

муниципальное казенное общеобразовательное учреждение
«Щелканская средняя общеобразовательная школа»
Руднянского муниципального района Волгоградской области

УТВЕРЖДЕНО:
И.о. директора МКОУ
«Щелканская СОШ»



(подпись)

/О.В.Куренева/
(расшифровка)

Приказ № 90-од
от «27» августа 2023 г.

СОГЛАСОВАНО:
Управляющий совет школы
Протокол № 1 от 25.08.2023

ПРИНЯТО:
Педагогическим советом
Протокол № 1 от 25.08.2023

ОСНОВНАЯ ОБРАЗОВАТЕЛЬНАЯ
ПРОГРАММА ОСНОВНОГО ОБЩЕГО
ОБРАЗОВАНИЯ
МУНИЦИПАЛЬНОГО КАЗЁННОГО
ОБЩЕОБРАЗОВАТЕЛЬНОГО УЧРЕЖДЕНИЯ
«ЩЕЛКАНСКАЯ СРЕДНЯЯ ОБЩЕОБРАЗОВАТЕЛЬНАЯ
ШКОЛА» Руднянского муниципального района
Волгоградской области
Срок реализации 5 лет

р.п.Рудня
2023

СОДЕРЖАНИЕ

1. ЦЕЛЕВОЙ РАЗДЕЛ ОСНОВНОЙ ОБРАЗОВАТЕЛЬНОЙ ПРОГРАММЫ ОСНОВНОГО ОБЩЕГО ОБРАЗОВАНИЯ	5
1.1. ПОЯСНИТЕЛЬНАЯ ЗАПИСКА.....	5
1.1.1. Цели реализации основной образовательной программы основного общего образования	5
1.1.2. Принципы формирования и механизмы реализации основной образовательной программы основного общего образования	6
1.1.3. Общая характеристика основной образовательной программы основного общего образования	9
1.2. ПЛАНИРУЕМЫЕ РЕЗУЛЬТАТЫ ОСВОЕНИЯ ОБУЧАЮЩИМИСЯ ОСНОВНОЙ ОБРАЗОВАТЕЛЬНОЙ ПРОГРАММЫ ОСНОВНОГО ОБЩЕГО ОБРАЗОВАНИЯ: ОБЩАЯ ХАРАКТЕРИСТИКА	10
1.3. СИСТЕМА ОЦЕНКИ ДОСТИЖЕНИЯ ПЛАНИРУЕМЫХ РЕЗУЛЬТАТОВ ОСВОЕНИЯ ОСНОВНОЙ ОБРАЗОВАТЕЛЬНОЙ ПРОГРАММЫ	12
1.3.1. Общие положения	12
1.3.2. Особенности оценки метапредметных и предметных результатов	14
1.3.3. Организация и содержание оценочных процедур	19
2. СОДЕРЖАТЕЛЬНЫЙ РАЗДЕЛ. ПРОГРАММЫ ОСНОВНОГО ОБЩЕГО ОБРАЗОВАНИЯ.....	23
2.1. РАБОЧИЕ ПРОГРАММЫ УЧЕБНЫХ ПРЕДМЕТОВ.....	23
2.1.1. ФЕДЕРАЛЬНАЯ РАБОЧАЯ ПРОГРАММА ОСНОВНОГО ОБЩЕГО ОБРАЗОВАНИЯ. РУССКИЙ ЯЗЫК (Приложение 1).....	23
2.1.2. ФЕДЕРАЛЬНАЯ РАБОЧАЯ ПРОГРАММА ОСНОВНОГО ОБЩЕГО ОБРАЗОВАНИЯ. ЛИТЕРАТУРА Приложение 2).....	23
2.1.3. РОДНОЙ ЯЗЫК (РУССКИЙ).....	23
2.1.4. РОДНАЯ ЛИТЕРАТУРА (РУССКАЯ).....	53
2.1.5. АНГЛИЙСКИЙ ЯЗЫК.....	75
2.1.10. ФЕДЕРАЛЬНАЯ РАБОЧАЯ ПРОГРАММА ОСНОВНОГО ОБЩЕГО ОБРАЗОВАНИЯ. ИСТОРИЯ (Приложение 3).....	132

2.1.11. ФЕДЕРАЛЬНАЯ РАБОЧАЯ ПРОГРАММА ОСНОВНОГО ОБЩЕГО ОБРАЗОВАНИЯ. ОБЩЕСТВОЗНАНИЕ (Приложение 4)	132
2.1.12. ФЕДЕРАЛЬНАЯ РАБОЧАЯ ПРОГРАММА ОСНОВНОГО ОБЩЕГО ОБРАЗОВАНИЯ. ГЕОГРАФИЯ (Приложение 5)	132
2.1.13. МАТЕМАТИКА	132
2.1.14. ИНФОРМАТИКА	170
2.1.15. ФИЗИКА	190
2.1.16. БИОЛОГИЯ	218
2.1.17 ХИМИЯ	253
2.1.18. ИЗОБРАЗИТЕЛЬНОЕ ИСКУССТВО	274
2.1.19 МУЗЫКА	311
2.1.20. ТЕХНОЛОГИЯ	357
2.1.21 ФИЗИЧЕСКАЯ КУЛЬТУРА	402
2.1.22. ФЕДЕРАЛЬНАЯ РАБОЧАЯ ПРОГРАММА ОСНОВНОГО ОБЩЕГО ОБРАЗОВАНИЯ. ОСНОВЫ БЕЗОПАСНОСТИ ЖИЗНЕДЕЯТЕЛЬНОСТИ (8-9 КЛАССЫ)	430
2.1.23. РАБОЧИЕ ПРОГРАММЫ УЧЕБНЫХ КУРСОВ, УЧЕБНЫХ МОДУЛЕЙ, ВНЕУРОЧНОЙ ДЕЯТЕЛЬНОСТИ (Приложение 6)	
2.2. ПРОГРАММА ФОРМИРОВАНИЯ УНИВЕРСАЛЬНЫХ УЧЕБНЫХ ДЕЙСТВИЙ У ОБУЧАЮЩИХСЯ	454
2.2.1. Целевой раздел	455
2.2.2. Содержательный раздел	456
2.2.3. Организационный раздел	478
2.3. ПРОГРАММА ВОСПИТАНИЯ	480
2.3.1. Пояснительная записка	480
2.3.2. Целевой раздел	Error! Bookmark not defined.
2.3.3. Содержательный раздел	488
2.3.4. Организационный раздел	Error! Bookmark not defined.
2.4. ПРОГРАММА КОРРЕКЦИОННОЙ РАБОТЫ	529
2.4.1. Цели, задачи и принципы построения программы коррекционной работы	531
2.4.2. Перечень и содержание направлений работы	532
2.4.3. Механизмы реализации программы	536
2.4.4. Требования к условиям реализации программы	538

2.4.5. Планируемые результаты коррекционной работы	541
3. ОРГАНИЗАЦИОННЫЙ РАЗДЕЛ ПРОГРАММЫ ОСНОВНОГО ОБЩЕГО ОБРАЗОВАНИЯ.....	542
3.1. УЧЕБНЫЙ ПЛАН ПРОГРАММЫ ОСНОВНОГО ОБЩЕГО ОБРАЗОВАНИЯ (Приложение 7)	542
3.2. КАЛЕНДАРНЫЙ УЧЕБНЫЙ ГРАФИК (Приложение 8)	548
3.3 ПЛАН ВНЕУРОЧНОЙ ДЕЯТЕЛЬНОСТИ (Приложение 9).....	550
3.4. КАЛЕНДАРНЫЙ ПЛАН ВОСПИТАТЕЛЬНОЙ РАБОТЫ (Приложение 10).....	555
3.5. ХАРАКТЕРИСТИКА УСЛОВИЙ РЕАЛИЗАЦИИ ПРОГРАММЫ ОСНОВНОГО ОБЩЕГО ОБРАЗОВАНИЯ В СООТВЕТСТВИИ С ТРЕБОВАНИЯМИ ФГОС ООО	559
3.5.1. Описание кадровых условий реализации основной образовательной программы основного общего образования	Error!
Bookmark not defined.	
3.5.2. Описание психолого-педагогических условий реализации основной образовательной программы основного общего образования.....	565
3.5.3. Финансово-экономические условия реализации образовательной программы основного общего образования	Error! Bookmark not defined.

1. ЦЕЛЕВОЙ РАЗДЕЛ ОСНОВНОЙ ОБРАЗОВАТЕЛЬНОЙ ПРОГРАММЫ ОСНОВНОГО ОБЩЕГО ОБРАЗОВАНИЯ

1.1. ПОЯСНИТЕЛЬНАЯ ЗАПИСКА

1.1.1. Цели реализации основной образовательной программы основного общего образования

Согласно ФЗ «Об образовании в Российской Федерации», *основное общее образование* является необходимым уровнем образования. Оно направлено на становление и формирование личности обучающегося (формирование нравственных убеждений, эстетического вкуса и здорового образа жизни, высокой культуры межличностного и межэтнического общения, овладение основами наук, государственным языком Российской Федерации, навыками умственного и физического труда, развитие склонностей, интересов, способностей к социальному самоопределению).

Достижение поставленных целей при разработке и реализации образовательной организацией основной образовательной программы предусматривает решение следующих основных задач: обеспечение соответствия основной образовательной программы требованиям Федерального государственного образовательного стандарта основного общего образования (ФГОС ООО); обеспечение преемственности начального общего, основного общего, среднего общего образования; обеспечение доступности получения качественного основного общего образования, достижение планируемых результатов освоения основной образовательной программы основного общего образования всеми обучающимися, в том числе детьми-инвалидами и детьми с ОВЗ; реализацию программы воспитания, обеспечение индивидуализированного психолого-педагогического сопровождения каждого обучающегося, формированию образовательного базиса, основанного не только на знаниях, но и на соответствующем культурном уровне развития личности, созданию необходимых условий для ее самореализации; обеспечение эффективного сочетания урочных и внеурочных форм организации учебных занятий, взаимодействия всех участников образовательных отношений; взаимодействие образовательной организации при реализации основной образовательной программы с социальными партнерами; выявление и развитие способностей обучающихся, в том числе детей, проявивших выдающиеся способности, детей с ОВЗ и инвалидов, их интересов через систему клубов, секций, студий и кружков, общественно полезную деятельность, в том числе с использованием возможностей образовательных организаций дополнительного образования; организацию интеллектуальных и творческих соревнований, научно-технического творчества, проектной и учебно-исследовательской деятельности; участие обучающихся, их

родителей (законных представителей), педагогических работников и общественности в проектировании и развитии внутришкольной социальной среды, школьного уклада; включение обучающихся в процессы познания и преобразования внешкольной социальной среды (населенного пункта, района, города) для приобретения опыта реального управления и действия; социальное и учебно-исследовательское проектирование, профессиональная ориентация обучающихся при поддержке педагогов, психологов, социальных педагогов, сотрудничество с базовыми предприятиями, организациями профессионального образования, центрами профессиональной работы; сохранение и укрепление физического, психологического и социального здоровья обучающихся, обеспечение их безопасности.

Обучающиеся, не освоившие программу основного общего образования, не допускаются к обучению на следующих уровнях образования.

Основная образовательная программа основного общего образования МКОУ «Щелканская СОШ» является основным документом, определяющим содержание общего образования, а также регламентирующим образовательную деятельность организации в единстве урочной и внеурочной деятельности при учете установленного ФГОС соотношения обязательной части программы и части, формируемой участниками образовательного процесса.

1.1.2. Принципы формирования и механизмы реализации основной образовательной программы основного общего образования

В основе разработки основной образовательной программы основного общего образования лежат следующие принципы и подходы:

- системно-деятельностный подход, предполагающий ориентацию на результаты обучения, на развитие активной учебно-познавательной деятельности обучающегося на основе освоения универсальных учебных действий, познания и освоения мира личности, формирование его готовности к саморазвитию и непрерывному образованию;
- признание решающей роли содержания образования, способов организации образовательной деятельности и учебного сотрудничества в достижении целей личностного и социального развития обучающихся;
- учет индивидуальных возрастных, психологических и

физиологических особенностей обучающихся при построении образовательного процесса и определении образовательно-воспитательных целей и путей их достижения;

- разнообразие индивидуальных образовательных траекторий и индивидуального развития каждого обучающегося, в том числе одаренных обучающихся и обучающихся с ограниченными возможностями здоровья;
- преемственность основных образовательных программ, проявляющуюся во взаимосвязи и согласованности в отборе содержания образования, а также в последовательности его развертывания по уровням образования и этапам обучения в целях обеспечения системности знаний, повышения качества образования и обеспечения его непрерывности;
- обеспечение фундаментального характера образования, учета специфики изучаемых предметов;
- принцип единства учебной и воспитательной деятельности, предполагающий направленность учебного процесса на достижение личностных результатов освоения образовательной программы;
- принцип здоровьесбережения, предусматривающий исключение образовательных технологий, которые могут нанести вред физическому и психическому здоровью обучающихся, приоритет использования здоровьесберегающих педагогических технологий, приведение объема учебной нагрузки в соответствие с требованиями действующих санитарных правил и нормативов.

Основная образовательная программа формируется с учетом особенностей развития детей 11—15 лет, связанных:

- с переходом от способности осуществлять принятие заданной педагогом и осмысленной цели к овладению этой учебной деятельностью на уровне основной школы в единстве мотивационно-смыслового и операционно-технического компонентов, к новой внутренней позиции обучающегося — направленности на самостоятельный познавательный поиск, постановку учебных целей, освоение и самостоятельное осуществление контрольных и оценочных действий, инициативу в организации учебного сотрудничества, к развитию способности

проектирования собственной учебной деятельности и построению жизненных планов во временной перспективе;

- с формированием у обучающегося типа мышления, который ориентирует его на общекультурные образцы, нормы, эталоны и закономерности взаимодействия с окружающим миром;
- с овладением коммуникативными средствами и способами организации кооперации, развитием учебного сотрудничества, реализуемого в отношениях обучающихся с учителем и сверстниками.

Переход обучающегося в основную школу совпадает с первым этапом подросткового развития — переходом к кризису младшего подросткового возраста (11—13 лет, 5—7 классы), характеризующимся началом перехода от детства к взрослости, при котором центральным и специфическим новообразованием в личности подростка является возникновение и развитие самосознания — представления о том, что он уже не ребенок, т. е. чувства взрослости, а также внутренней переориентацией подростка с правил и ограничений, связанных с моралью послушания, на нормы поведения взрослых.

Второй этап подросткового развития (14—15 лет, 8—9 классы), характеризуется:

- бурным, скачкообразным характером развития, т. е. происходящими за сравнительно короткий срок многочисленными качественными изменениями прежних особенностей, интересов и отношений подростка, появлением у подростка значительных субъективных трудностей и переживаний;
- стремлением подростка к общению и совместной деятельности со сверстниками;
- особой чувствительностью к морально-этическому «кодексу товарищества», в котором заданы важнейшие нормы социального поведения взрослого мира;
- обостренной в связи с возникновением чувства взрослости восприимчивостью к усвоению норм, ценностей и способов поведения, которые существуют в мире взрослых и в их отношениях, что порождает интенсивное формирование нравственных понятий и убеждений, выработку принципов, моральное развитие личности;
- сложными поведенческими проявлениями, которые вызваны противоречием между потребностью подростков в признании их взрослыми со стороны окружающих и собственной неуверенностью в этом и выражаются в разных формах

- непослушания, сопротивления и протеста;
- изменением социальной ситуации развития: ростом информационных нагрузок, характером социальных взаимодействий, способами получения информации.

1.1.3. Общая характеристика основной образовательной программы основного общего образования

Программа основного общего образования разработана в соответствии со ФГОС основного общего образования и с учетом Примерной основной образовательной программой (ПООП) и в соответствии с ФГОС ООО.

Основная образовательная программа, согласно закону «Об образовании в Российской Федерации», — это учебно-методическая документация (учебный план, календарный план, учебный график, рабочие программы учебных предметов, иные компоненты), определяющая объем и содержание образования определенного уровня, планируемые результаты освоения образовательной программы, примерные условия образовательной деятельности.

Основная образовательная программа основного общего образования разрабатывается на основе ФГОС с учетом потребностей социально-экономического развития регионов, этнокультурных особенностей населения.

Таким образом, ПООП основного общего образования содержит документы, развивающие и детализирующие положения и требования, определенные во ФГОС ООО и ФГОС ООБ.

Основная образовательная программа включает следующие документы:

- рабочие программы учебных предметов, учебных курсов (в том числе внеурочной деятельности), учебных модулей;
- программу формирования универсальных учебных действий у обучающихся;
- рабочую программу воспитания;
- программу коррекционной работы;
- учебный план;
- план внеурочной деятельности;
- календарный учебный график;
- календарный план воспитательной работы (содержащий перечень событий и мероприятий воспитательной направленности, которые организуются и проводятся Организацией или в которых Организация принимает участие в учебном году или периоде обучения);
- характеристику условий реализации программы основного общего образования в соответствии с требованиями ФГОС. Тематическое

планирование выделено в отдельный документ, который не входит в текст данного документа, но его можно найти на сайте <https://edsoo.ru/>.

1.2. ПЛАНИРУЕМЫЕ РЕЗУЛЬТАТЫ ОСВОЕНИЯ ОБУЧАЮЩИМИСЯ ОСНОВНОЙ ОБРАЗОВАТЕЛЬНОЙ ПРОГРАММЫ ОСНОВНОГО ОБЩЕГО ОБРАЗОВАНИЯ: ОБЩАЯ ХАРАКТЕРИСТИКА

ФГОС ООО устанавливает требования к трем группам результатов освоения обучающимися программ основного общего образования: личностным, метапредметным и предметным.

Требования к **личностным результатам** освоения обучающимися программ основного общего образования включают осознание российской гражданской идентичности; готовность обучающихся к саморазвитию, самостоятельности и личностному самоопределению; ценность самостоятельности и инициативы; наличие мотивации к целенаправленной социально значимой деятельности; сформированность внутренней позиции личности как особого ценностного отношения к себе, окружающим людям и жизни в целом.

ФГОС ООО определяет содержательные приоритеты в раскрытии *направлений воспитательного процесса*: гражданско-патриотического, духовно-нравственного, эстетического, физического, трудового, экологического воспитания, ценности научного познания. В Стандарте делается акцент на деятельностные аспекты достижения обучающимися личностных результатов на уровне ключевых понятий, характеризующих достижение обучающимися личностных результатов: осознание, готовность, ориентация, восприимчивость, установка.

Личностные результаты освоения основной образовательной программы основного общего образования достигаются в единстве учебной и воспитательной деятельности образовательной организации в соответствии с традиционными российскими социокультурными и духовно-нравственными ценностями, принятыми в обществе правилами и нормами поведения и способствуют процессам самопознания, самовоспитания и саморазвития, формирования внутренней позиции личности.

Личностные результаты освоения основной образовательной программы основного общего образования должны отражать готовность обучающихся руководствоваться системой позитивных ценностных ориентаций и расширение опыта деятельности на ее основе и в процессе реализации основных направлений воспитательной деятельности, в том числе в части: гражданского воспитания, патриотического воспитания, духовно-нравственного воспитания, эстетического воспитания, физического воспитания, формирования культуры здоровья и

эмоционального благополучия, трудового воспитания, экологического воспитания, осознание ценности научного познания, а также результаты, обеспечивающие адаптацию обучающегося к изменяющимся условиям социальной и природной среды.

Метапредметные результаты включают:

- освоение обучающимися межпредметных понятий (используются в нескольких предметных областях и позволяют связывать знания из различных учебных предметов, учебных курсов, модулей в целостную научную картину мира) и универсальных учебных действий (познавательные, коммуникативные, регулятивные);
- способность их использовать в учебной, познавательной и социальной практике;
- готовность к самостоятельному планированию и осуществлению учебной деятельности и организации учебного сотрудничества с педагогическими работниками и сверстниками, к участию в построении индивидуальной образовательной траектории;
- овладение навыками работы с информацией: восприятие и создание информационных текстов в различных форматах, в том числе цифровых, с учетом назначения информации и ее целевой аудитории.

Метапредметные результаты сгруппированы по трем направлениям и отражают способность обучающихся использовать на практике универсальные учебные действия, составляющие умение овладевать:

- универсальными учебными познавательными действиями;
- универсальными учебными коммуникативными действиями;
- универсальными регулятивными действиями.

Овладение универсальными учебными познавательными действиями предполагает умение использовать базовые логические действия, базовые исследовательские действия, работать с информацией.

Овладение системой универсальных учебных коммуникативных действий обеспечивает сформированность социальных навыков общения, совместной деятельности.

Овладение универсальными учебными регулятивными действиями включает умения самоорганизации, самоконтроля, развитие эмоционального интеллекта

ФГОС ООО определяет предметные результаты освоения программ основного общего образования с учетом необходимости сохранения фундаментального характера образования, специфики изучаемых учебных предметов и обеспечения успешного продвижения обучающихся на следующем уровне образования.

Предметные результаты включают: освоение обучающимися в ходе

изучения учебного предмета научных знаний, умений и способов действий, специфических для соответствующей предметной области; предпосылки научного типа мышления; виды деятельности по получению нового знания, его интерпретации, преобразованию и применению в различных учебных ситуациях, в том числе при создании учебных и социальных проектов.

Требования к предметным результатам:

- сформулированы в деятельностной форме с усилением акцента на применение знаний и конкретные умения;
- определяют минимум содержания гарантированного государством основного общего образования, построенного в логике изучения каждого учебного предмета;
- определяют требования к результатам освоения программ основного общего образования по учебным предметам «Русский язык», «Литература», «Родной язык (русский)», «Родная литература (русская)», «Английский язык», «Немецкий язык», «Французский язык», «Испанский язык», «Китайский язык», «История», «Обществознание», «География», «Изобразительное искусство», «Музыка», «Технология», «Физическая культура», «Основы безопасности жизнедеятельности» на базовом уровне;
- определяют требования к результатам освоения программ основного общего образования по учебным предметам «Математика», «Информатика», «Физика», «Химия», «Биология» на базовом и углубленном уровнях;
- усиливают акценты на изучение явлений и процессов современной России и мира в целом, современного состояния науки.

1.3. СИСТЕМА ОЦЕНКИ ДОСТИЖЕНИЯ ПЛАНИРУЕМЫХ РЕЗУЛЬТАТОВ ОСВОЕНИЯ ОСНОВНОЙ ОБРАЗОВАТЕЛЬНОЙ ПРОГРАММЫ

1.3.1. Общие положения

В соответствии со статусом ФГОС ООО, «независимо от формы получения основного общего образования и формы обучения» этот документ «является основой объективной оценки соответствия установленным требованиям образовательной деятельности и подготовки обучающихся, освоивших программу основного общего образования». Это означает, что ФГОС задает основные требования к образовательным результатам и средствам оценки их достижения.

Система оценки достижения планируемых результатов (далее — система оценки) является частью управления качеством образования в образовательной организации и служит основой при разработке образовательной организацией собственного «Положения об оценке

образовательных достижений обучающихся».

Система оценки призвана способствовать поддержанию единства всей системы образования, обеспечению преемственности в системе непрерывного образования. Ее основными **функциями** являются **ориентация образовательного процесса** на достижение планируемых результатов освоения основной образовательной программы основного общего образования и обеспечение эффективной **«обратной связи»**, позволяющей осуществлять **управление образовательным процессом**.

Основными направлениями и целями оценочной деятельности в образовательной организации являются:

- оценка образовательных достижений обучающихся на различных этапах обучения как основа их промежуточной и итоговой аттестации, а также основа процедур внутреннего мониторинга образовательной организации, мониторинговых исследований муниципального, регионального и федерального уровней;
- оценка результатов деятельности педагогических кадров как основа аттестационных процедур;
- оценка результатов деятельности образовательной организации как основа аккредитационных процедур.

Основным объектом системы оценки, ее содержательной и критериальной базой выступают требования ФГОС, которые конкретизируются в планируемых результатах освоения обучающимися основной образовательной программы образовательной организации.

Система оценки включает процедуры внутренней и внешней оценки.

Внутренняя оценка включает:

- стартовую диагностику,
- текущую и тематическую оценку, итоговую оценку;
- психолого-педагогическое наблюдение;
- внутренний мониторинг образовательных достижений,
- промежуточную аттестацию обучающихся.

Внешняя оценка:

- итоговая аттестация,
- независимая оценка подготовки обучающихся

Особенности каждой из указанных процедур описаны в п.1.3.3 настоящего документа.

В соответствии с ФГОС ООО система оценки образовательной организации реализует системно-деятельностный, уровневый и комплексный подходы к оценке образовательных достижений.

Системно-деятельностный подход к оценке образовательных достижений проявляется в оценке способности учащихся к решению учебно-познавательных и учебно-практических задач, а также в оценке

уровня функциональной грамотности учащихся. Он обеспечивается содержанием и критериями оценки, в качестве которых выступают планируемые результаты обучения, выраженные в деятельностной форме и в терминах, обозначающих компетенции функциональной грамотности учащихся.

Уровневый подход служит важнейшей основой для организации индивидуальной работы с учащимися. Он реализуется как по отношению к содержанию оценки, так и к представлению и интерпретации результатов измерений.

Уровневый подход реализуется за счет фиксации различных уровней достижения обучающимися планируемых результатов: базового уровня и уровней выше и ниже базового. Достижение базового уровня свидетельствует о способности обучающихся решать типовые учебные задачи, целенаправленно отработываемые со всеми обучающимися в ходе учебного процесса. Овладение базовым уровнем является достаточным для продолжения обучения и усвоения последующего материала.

Комплексный подход к оценке образовательных достижений реализуется с помощью:

- оценки предметных и метапредметных результатов;
- использования комплекса оценочных процедур (стартовой, текущей, тематической, промежуточной) как основы для оценки динамики индивидуальных образовательных достижений и для итоговой оценки;
- использования контекстной информации (особенности обучающихся, условия в процессе обучения и др.) для интерпретации полученных результатов в целях управления качеством образования;
- использования разнообразных методов и форм оценки, взаимно дополняющих друг друга (стандартизированных устных и письменных работ, проектов, практических работ, командных, исследовательских, творческих работ, самоанализа и самооценки, взаимооценки, наблюдения, испытаний (тестов), динамических показателей усвоения знаний и развитие умений, в том числе формируемых с использованием цифровых технологий).

1.3.2. Особенности оценки метапредметных и предметных результатов

Особенности оценки метапредметных результатов

Оценка метапредметных результатов представляет собой оценку достижения планируемых результатов освоения основной образовательной программы, которые представлены в программе формирования универсальных учебных действий обучающихся и отражают совокупность познавательных, коммуникативных и регулятивных универсальных учебных действий, а также систему междисциплинарных (межпредметных)

понятий.

Формирование метапредметных результатов обеспечивается совокупностью всех учебных предметов и внеурочной деятельности.

Основным объектом и предметом оценки метапредметных результатов является овладение:

— универсальными учебными познавательными действиями (замещение, моделирование, кодирование и декодирование информации, логические операции, включая общие приемы решения задач);

— универсальными учебными коммуникативными действиями (приобретение умения учитывать позицию собеседника, организовывать и осуществлять сотрудничество, взаимодействие с педагогическими работниками и со сверстниками, адекватно передавать информацию и отображать предметное содержание и условия деятельности и речи, учитывать разные мнения и интересы, аргументировать и обосновывать свою позицию, задавать вопросы, необходимые для организации собственной деятельности и сотрудничества с партнером);

— универсальными учебными регулятивными действиями (способность принимать и сохранять учебную цель и задачу, планировать ее реализацию, контролировать и оценивать свои действия, вносить соответствующие коррективы в их выполнение, ставить новые учебные задачи, проявлять познавательную инициативу в учебном сотрудничестве, осуществлять констатирующий и предвосхищающий контроль по результату и способу действия, актуальный контроль на уровне произвольного внимания).

Оценка достижения метапредметных результатов осуществляется администрацией образовательной организации в ходе внутришкольного мониторинга. Содержание и периодичность внутришкольного мониторинга устанавливается решением педагогического совета. Инструментарий строится на межпредметной основе и может включать диагностические материалы по оценке читательской и цифровой грамотности, сформированности регулятивных, коммуникативных и познавательных учебных действий.

Наиболее адекватными формами оценки являются:

- для проверки читательской грамотности — письменная работа на межпредметной основе;
- для проверки цифровой грамотности — практическая работа в сочетании с письменной (компьютеризованной) частью;
- для проверки сформированности регулятивных, коммуникативных и познавательных учебных действий — экспертная оценка процесса и результатов выполнения групповых и индивидуальных учебных исследований и проектов.

Каждый из перечисленных видов диагностики проводится с периодичностью не менее чем один раз в два года.

Основной процедурой итоговой оценки достижения мета-предметных результатов является защита итогового индивидуального проекта, которая может рассматриваться как допуск к государственной итоговой аттестации.

Итоговый проект представляет собой учебный проект, выполняемый обучающимся в рамках одного из учебных предметов или на межпредметной основе с целью продемонстрировать свои достижения в самостоятельном освоении содержания избранных областей знаний и/или видов деятельности и способность проектировать и осуществлять целесообразную и результативную деятельность (учебно-познавательную, конструкторскую, социальную, художественно-творческую и др.). Выбор темы итогового проекта осуществляется обучающимися.

Результатом (продуктом) проектной деятельности может быть одна из следующих работ:

а) письменная работа (эссе, реферат, аналитические материалы, обзорные материалы, отчеты о проведенных исследованиях, стендовый доклад и др.);

б) художественная творческая работа (в области литературы, музыки, изобразительного искусства, экранных искусств), представленная в виде прозаического или стихотворного произведения, инсценировки, художественной декламации, исполнения музыкального произведения, компьютерной анимации и др.;

в) материальный объект, макет, иное конструкторское изделие;

г) отчетные материалы по социальному проекту, которые могут включать как тексты, так и мультимедийные продукты.

Требования к организации проектной деятельности, к содержанию и направленности проекта, а также критерии оценки проектной работы разрабатываются с учетом целей и задач проектной деятельности на данном этапе образования и в соответствии с особенностями образовательной организации.

Общим требованием ко всем работам является необходимость соблюдения норм и правил цитирования, ссылок на различные источники. В случае заимствования текста работы (плагиата) без указания ссылок на источник проект к защите не допускается.

Защита проекта осуществляется в процессе специально организованной деятельности комиссии образовательной организации или на школьной конференции.

Результаты выполнения проекта оцениваются по итогам рассмотрения комиссией представленного продукта с краткой пояснительной запиской, презентации обучающегося и отзыва руководителя.

Критерии оценки проектной работы разрабатываются с учетом

целей и задач проектной деятельности на данном этапе образования. Проектную деятельность целесообразно оценивать по следующим критериям:

1. **Способность к самостоятельному приобретению знаний и решению проблем**, проявляющаяся в умении поставить проблему и выбрать адекватные способы ее решения, включая поиск и обработку информации, формулировку выводов и/или обоснование и реализацию/апробацию принятого решения, обоснование и создание модели, прогноза, макета, объекта, творческого решения и т.п. Данный критерий в целом включает оценку сформированности познавательных учебных действий.

2. **Сформированность предметных знаний и способов действий**, проявляющаяся в умении раскрыть содержание работы, грамотно и обоснованно в соответствии с рассматриваемой проблемой/темой использовать имеющиеся знания и способы действий.

3. **Сформированность регулятивных действий**, проявляющаяся в умении самостоятельно планировать и управлять своей познавательной деятельностью во времени; использовать ресурсные возможности для достижения целей; осуществлять выбор конструктивных стратегий в трудных ситуациях.

4. **Сформированность коммуникативных действий**, проявляющаяся в умении ясно изложить и оформить выполненную работу, представить её результаты, аргументированно ответить на вопросы.

Особенности оценки предметных результатов

Оценка предметных результатов представляет собой оценку достижения обучающимся планируемых результатов по отдельным предметам. Основой для оценки предметных результатов являются положения ФГОС ООО, представленные в разделах I «Общие положения» и IV «Требования к результатам освоения программы основного общего образования».

Формирование предметных результатов обеспечивается каждым учебным предметом.

Основным предметом оценки в соответствии с требованиями ФГОС ООО является способность к решению учебно-познавательных и учебно-практических задач, основанных на изучаемом учебном материале, с использованием способов действий, релевантных содержанию учебных предметов, в том числе метапредметных (познавательных, регулятивных, коммуникативных) действий, а также компетентностей, релевантных соответствующим моделям функциональной (математической, естественно-научной, читательской и др.).

Для оценки предметных результатов предлагаются следующие

критерии: *знание и понимание, применение, функциональность.*

Обобщенный критерий «**Знание и понимание**» включает знание и понимание роли изучаемой области знания/вида деятельности в различных контекстах, знание и понимание терминологии, понятий и идей, а также процедурных знаний или алгоритмов.

Обобщенный критерий «**Применение**» включает:

— использование изучаемого материала при решении учебных задач/проблем, различающихся сложностью предметного содержания, сочетанием когнитивных операций и универсальных познавательных действий, степенью проработанности в учебном процессе;

— использование *специфических для предмета способов действий и видов деятельности* по получению нового знания, его интерпретации, применению и преобразованию при решении учебных задач/проблем, в том числе в ходе поисковой деятельности, учебно-исследовательской и учебно-проектной деятельности.

Обобщенный критерий «**Функциональность**» включает использование *теоретического материала, методологического и процедурного знания* при решении *внеучебных проблем*, различающихся сложностью предметного содержания, читательских умений, контекста, а также сочетанием когнитивных операций.

В отличие от оценки способности обучающихся к решению учебно-познавательных и учебно-практических задач, основанных на изучаемом учебном материале, с использованием критериев «знание и понимание» и «применение», оценка функциональной грамотности направлена на выявление способности обучающихся применять предметные знания и умения во внеучебной ситуации, в ситуациях, приближенных к реальной жизни.

При оценке сформированности предметных результатов по критерию «функциональность» разделяют:

— оценку сформированности отдельных элементов функциональной грамотности в ходе изучения отдельных предметов, т.е. способности применить изученные знания и умения при решении нетипичных задач, которые связаны с внеучебными ситуациями и не содержат явного указания на способ решения; эта оценка осуществляется учителем в рамках формирующего оценивания по предложенным критериям;

— оценку сформированности отдельных элементов функциональной грамотности в ходе изучения отдельных предметов, не связанных напрямую с изучаемым материалом, например элементов читательской грамотности (смыслового чтения); эта оценка также осуществляется учителем в рамках формирующего оценивания по предложенным критериям;

— оценку сформированности собственно функциональной грамотности, построенной на содержании различных предметов и внеучебных ситуациях. Такие процедуры строятся на специальном инструментарии, не опирающемся напрямую на изучаемый программный материал. В них оценивается способность применения (переноса) знаний и умений, сформированных на отдельных предметах, при решении различных задач. Эти процедуры целесообразно проводить в рамках внутришкольного мониторинга.

Оценка предметных результатов ведется каждым учителем в ходе процедур текущего, тематического, промежуточного и итогового контроля, а также администрацией образовательной организации в ходе внутришкольного мониторинга.

Особенности оценки по отдельному предмету фиксируются в приложении к образовательной программе, которая утверждается педагогическим советом образовательной организации и доводится до сведения учащихся и их родителей (законных представителей). Описание должно включать:

— список итоговых планируемых результатов с указанием этапов их формирования и способов оценки (например, текущая/тематическая; устно/письменно/практика);

— требования к выставлению отметок за промежуточную аттестацию (при необходимости — с учетом степени значимости отметок за отдельные оценочные процедуры);

— график контрольных мероприятий.

1.3.3. Организация и содержание оценочных процедур

Стартовая диагностика представляет собой процедуру оценки готовности к обучению на данном уровне образования. Проводится администрацией образовательной организации в начале 5 класса и выступает как основа (точка отсчета) для оценки динамики образовательных достижений. Объектом оценки являются: структура мотивации, сформированность учебной деятельности, владение универсальными и специфическими для основных учебных предметов познавательными средствами, в том числе: средствами работы с информацией, знаково-символическими средствами, логическими операциями. Стартовая диагностика может проводиться также учителями с целью оценки готовности к изучению отдельных предметов (разделов). Результаты стартовой диагностики являются основанием для корректировки учебных программ и индивидуализации учебного процесса.

Текущая оценка представляет собой процедуру оценки индивидуального продвижения в освоении программы учебного предмета. Текущая оценка может быть формирующей, т.е. поддерживающей и направляющей усилия учащегося, и диагностической, способствующей

выявлению и осознанию учителем и учащимся существующих проблем в обучении. Объектом текущей оценки являются тематические планируемые результаты, этапы освоения которых зафиксированы в тематическом планировании. В текущей оценке используется весь арсенал форм и методов проверки (устные и письменные опросы, практические работы, творческие работы, индивидуальные и групповые формы, само- и взаимооценка, рефлексия, листы продвижения и др.) с учетом особенностей учебного предмета и особенностей контрольно-оценочной деятельности учителя. Результаты текущей оценки являются основой для индивидуализации учебного процесса; при этом отдельные результаты, свидетельствующие об успешности обучения и достижении тематических результатов в более сжатые (по сравнению с планируемыми учителем) сроки, могут включаться в систему накопленной оценки и служить основанием, например, для освобождения ученика от необходимости выполнять тематическую проверочную работу.

Тематическая оценка представляет собой процедуру оценки уровня достижения тематических планируемых результатов по предмету, которые фиксируются в учебных методических комплектах, рекомендованных Министерством просвещения РФ. По предметам, вводимым образовательной организацией самостоятельно, тематические планируемые результаты устанавливаются самой образовательной организацией. Тематическая оценка может вестись как в ходе изучения темы, так и в конце ее изучения. Оценочные процедуры подбираются так, чтобы они предусматривали возможность оценки достижения всей совокупности планируемых результатов и каждого из них. Результаты тематической оценки являются основанием для коррекции учебного процесса и его индивидуализации.

Портфолио представляет собой процедуру оценки динамики учебной и творческой активности учащегося, направленности, широты или избирательности интересов, выраженности проявлений творческой инициативы, а также уровня высших достижений, демонстрируемых данным учащимся. В портфолио включаются как работы учащегося (в том числе фотографии, видеоматериалы и т.п.), так и отзывы на эти работы (например, наградные листы, дипломы, сертификаты участия, рецензии и проч.). Отбор работ и отзывов для портфолио ведется самим обучающимся совместно с классным руководителем и при участии семьи. Включение каких-либо материалов в портфолио без согласия обучающегося не допускается. Портфолио в части подборки документов формируется в электронном виде в течение всех лет обучения в основной школе. Результаты, представленные в портфолио, используются при выработке рекомендаций по выбору индивидуальной образовательной траектории на уровне среднего общего образования и могут отражаться в характеристике.

Внутришкольный мониторинг представляет собой процедуры:

- оценки уровня достижения предметных и метапредметных результатов;
- оценки уровня функциональной грамотности;
- оценки уровня профессионального мастерства учителя, осуществляемого на основе административных проверочных работ, анализа посещенных уроков, анализа качества учебных заданий, предлагаемых учителем обучающимся.

Содержание и периодичность внутришкольного мониторинга устанавливается решением педагогического совета. Результаты внутришкольного мониторинга являются основанием для рекомендаций как для текущей коррекции учебного процесса и его индивидуализации, так и для повышения квалификации учителя. Результаты внутришкольного мониторинга в части оценки уровня достижений учащихся обобщаются и отражаются в их характеристиках.

Промежуточная аттестация представляет собой процедуру аттестации обучающихся, которая проводится в конце каждой четверти (или в конце каждого триместра) и в конце учебного года по каждому изучаемому предмету. Промежуточная аттестация проводится на основе результатов накопленной оценки и результатов выполнения тематических проверочных работ и фиксируется в документе об образовании (дневнике).

Промежуточная оценка, фиксирующая достижение предметных планируемых результатов и универсальных учебных действий, является основанием для перевода в следующий класс и для допуска обучающегося к государственной итоговой аттестации. Порядок проведения промежуточной аттестации регламентируется Федеральным законом «Об образовании в Российской Федерации» (ст.58) и иными нормативными актами.

Государственная итоговая аттестация

В соответствии со статьей 59 Федерального закона «Об образовании в Российской Федерации» государственная итоговая аттестация (далее — ГИА) является обязательной процедурой, завершающей освоение основной образовательной программы основного общего образования. Порядок проведения ГИА регламентируется Законом и иными нормативными актами.

Целью ГИА является установление уровня образовательных достижений выпускников. ГИА включает в себя два обязательных экзамена (по русскому языку и математике). Экзамены по другим учебным предметам обучающиеся сдают на добровольной основе по своему выбору. ГИА проводится в форме основного государственного экзамена (ОГЭ) с использованием контрольных измерительных материалов, представляющих собой комплексы заданий в стандартизированной форме и в форме устных и письменных экзаменов с использованием тем, билетов и иных форм по решению образовательной организации (государственный

выпускной экзамен — ГВЭ).

Итоговая оценка (итоговая аттестация) по предмету складывается из результатов внутренней и внешней оценки. К результатам внешней оценки относятся результаты ГИА. К результатам внутренней оценки относятся предметные результаты, зафиксированные в системе накопленной оценки и результаты выполнения итоговой работы по предмету. Такой подход позволяет обеспечить полноту охвата планируемых результатов и выявить кумулятивный эффект обучения, обеспечивающий прирост в глубине понимания изучаемого материала и свободе оперирования им. По предметам, не вынесенным на ГИА, итоговая оценка ставится на основе результатов только внутренней оценки.

Итоговая оценка по предмету фиксируется в документе об уровне образования государственного образца — аттестате об основном общем образовании.

Итоговая оценка по междисциплинарным программам ставится на основе результатов внутришкольного мониторинга и фиксируется в характеристике учащегося.

Характеристика готовится на основании:

- объективных показателей образовательных достижений обучающегося на уровне основного образования;
- портфолио выпускника;
- экспертных оценок классного руководителя и учителей, обучавших данного выпускника на уровне основного общего образования;
- В характеристике выпускника:
- отмечаются образовательные достижения обучающегося по освоению личностных, метапредметных и предметных результатов;
- даются педагогические рекомендации по выбору индивидуальной образовательной траектории на уровне среднего общего образования с учетом выбора учащимся направлений профильного образования, выявленных проблем и отмеченных образовательных достижений.

Рекомендации педагогического коллектива по выбору индивидуальной образовательной траектории доводятся до сведения выпускника и его родителей (законных представителей).

2. СОДЕРЖАТЕЛЬНЫЙ РАЗДЕЛ ПРОГРАММЫ ОСНОВНОГО ОБЩЕГО ОБРАЗОВАНИЯ

2.1. РАБОЧИЕ ПРОГРАММЫ УЧЕБНЫХ ПРЕДМЕТОВ, УЧЕБНЫХ КУРСОВ, УЧЕБНЫХ МОДУЛЕЙ

2.1.1. ФЕДЕРАЛЬНАЯ РАБОЧАЯ ПРОГРАММА ОСНОВНОГО ОБЩЕГО ОБРАЗОВАНИЯ. РУССКИЙ ЯЗЫК. (Приложение 1)

2.1.2. ФЕДЕРАЛЬНАЯ РАБОЧАЯ ПРОГРАММА ОСНОВНОГО ОБЩЕГО ОБРАЗОВАНИЯ. ЛИТЕРАТУРА (Приложение 2)

2.1.3. РОДНОЙ ЯЗЫК (РУССКИЙ)

ПОЯСНИТЕЛЬНАЯ ЗАПИСКА

Рабочая программа по родному языку (русскому) на уровне основного общего образования подготовлена на основе Федерального государственного образовательного стандарта основного общего образования (Приказ Минпросвещения России от 31.05.2021 г. № 287, зарегистрирован Министерством юстиции Российской Федерации 05.07.2021 г., № 64101) (далее — ФГОС ООО), Концепции преподавания русского языка и литературы в Российской Федерации (утверждена распоряжением Правительства Российской Федерации от 9 апреля 2016 г. № 637-р), а также Примерной программы воспитания с учётом распределённых по классам проверяемых требований к результатам освоения Основной образовательной программы основного общего образования.

Примерная рабочая программа разработана с целью оказания методической помощи учителю русского языка в создании рабочей программы по учебному предмету, ориентированной на современные тенденции в школьном образовании и активные методики обучения.

Примерная рабочая программа позволит учителю:

1) реализовать в процессе преподавания родного языка (русского) современные подходы к достижению личностных, мета- предметных и предметных результатов обучения, сформулированных в Федеральном государственном образовательном стандарте основного общего образования;

2) определить и структурировать планируемые результаты обучения и содержание учебного предмета «Родной язык (русский)» по годам обучения в соответствии с ФГОС ООО; Примерной основной

образовательной программой основного общего образования; Примерной программой воспитания;

3) разработать календарно-тематическое планирование с учётом особенностей конкретного класса, используя рекомендованное примерное распределение учебного времени на изучение определённого раздела/темы, а также предложенные основные виды учебной деятельности для освоения учебного материала разделов/тем курса.

Личностные и метапредметные результаты представлены с учётом особенностей преподавания курса русского языка в основной общеобразовательной школе.

ОБЩАЯ ХАРАКТЕРИСТИКА УЧЕБНОГО ПРЕДМЕТА «РОДНОЙ ЯЗЫК (РУССКИЙ)»

Содержание программы обеспечивает достижение результатов освоения основной образовательной программы основного общего образования в части требований, заданных Федеральным государственным образовательным стандартом основного общего образования к предметной области «Родной язык и родная литература». Программа ориентирована на сопровождение и поддержку курса русского языка, входящего в предметную область «Русский язык и литература». Цели курса русского языка в рамках образовательной области «Родной язык и родная литература» имеют специфику, обусловленную дополнительным по своему содержанию характером курса, а также особенностями функционирования русского языка в разных регионах Российской Федерации.

Курс «Родной язык (русский)» направлен на удовлетворение потребности обучающихся в изучении родного языка как инструмента познания национальной культуры и самореализации в ней. Учебный предмет «Родной язык (русский)» не ущемляет права обучающихся, изучающих иные родные языки (не русский). Поэтому учебное время, отведённое на изучение данной дисциплины, не может рассматриваться как время для углублённого изучения основного курса «Русский язык».

В содержании курса «Родной язык (русский)» предусматривается расширение сведений, имеющих отношение не к внутреннему системному устройству языка, а к вопросам реализации языковой системы в речи, внешней стороне существования языка: к многообразным связям русского языка с цивилизацией и культурой, государством и обществом. Программа учебного предмета отражает социокультурный контекст существования русского языка, в частности те языковые аспекты, которые обнаруживают прямую, непосредственную культурно-историческую обусловленность.

ЦЕЛИ ИЗУЧЕНИЯ УЧЕБНОГО ПРЕДМЕТА «РОДНОЙ ЯЗЫК (РУССКИЙ)»

Целями изучения родного языка (русского) по программам основного общего образования являются:

- воспитание гражданина и патриота; формирование российской гражданской идентичности в поликультурном и многоконфессиональном обществе; развитие представлений о родном русском языке как духовной, нравственной и культурной ценности народа; осознание национального своеобразия русского языка; формирование познавательного интереса, любви, уважительного отношения к русскому языку, а через него — к родной культуре; воспитание ответственного отношения к сохранению и развитию родного языка, формирование волонтерской позиции в отношении популяризации родного языка; воспитание уважительного отношения к культурам и языкам народов России; овладение культурой межнационального общения;
- расширение знаний о национальной специфике русского языка и языковых единицах, прежде всего о лексике и фразеологии с национально-культурным компонентом значения; о таких явлениях и категориях современного русского литературного языка, которые обеспечивают его нормативное, уместное, этическое использование в различных сферах и ситуациях общения; об основных нормах русского литературного языка; о национальных особенностях русского речевого этикета;
- совершенствование коммуникативных умений и культуры речи, обеспечивающих свободное владение русским литературным языком в разных сферах и ситуациях его использования; обогащение словарного запаса и грамматического строя речи учащихся; развитие готовности и способности к речевому взаимодействию и взаимопониманию, потребности к речевому самосовершенствованию;
- совершенствование познавательных и интеллектуальных умений опознавать, анализировать, сравнивать, классифицировать языковые факты, оценивать их с точки зрения нормативности, соответствия ситуации и сфере общения;
- совершенствование текстовой деятельности; развитие умений функциональной грамотности осуществлять информационный поиск, извлекать и преобразовывать необходимую информацию; понимать и использовать тексты разных форматов (сплошной, не сплошной текст, инфографика и др.);
- развитие проектного и исследовательского мышления, приобретение практического опыта исследовательской работы по родному языку (русскому), воспитание самостоятельности в приобретении знаний.

МЕСТО УЧЕБНОГО ПРЕДМЕТА «РОДНОЙ ЯЗЫК (РУССКИЙ)» В УЧЕБНОМ ПЛАНЕ

В соответствии с Федеральным государственным образовательным стандартом основного общего образования учебный предмет «Родной язык (русский)» входит в предметную область «Родной язык и родная литература» и является обязательным для изучения.

Содержание учебного предмета «Родной язык (русский)», представленное в Примерной рабочей программе, соответствует ФГОС ООО, Примерной основной образовательной программе основного общего образования и рассчитано на общую учебную нагрузку в объёме 238 часов: 5 класс — 68 часов, 6 класс — 68 часов, 7 класс — 34 часа, 8 класс — 34 часа, 9 класс — 34 часа.

В пределах одного класса последовательность изучения тем, представленных в содержании каждого класса, может варьироваться.

ОСНОВНЫЕ СОДЕРЖАТЕЛЬНЫЕ ЛИНИИ ПРОГРАММЫ УЧЕБНОГО ПРЕДМЕТА «РОДНОЙ ЯЗЫК (РУССКИЙ)»

Как курс, имеющий частный характер, школьный курс родного русского языка опирается на содержание основного курса, представленного в образовательной области «Русский язык и литература», сопровождает и поддерживает его. Основные содержательные линии настоящей программы (блоки программы) соотносятся с основными содержательными линиями основного курса русского языка на уровне основного общего образования, но не дублируют их в полном объёме и имеют преимущественно практико-ориентированный характер.

В соответствии с этим в программе выделяются следующие блоки.

В первом блоке — **«Язык и культура»** — представлено содержание, изучение которого позволит раскрыть взаимосвязь языка и истории, языка и материальной и духовной культуры русского народа, национально-культурную специфику русского языка, обеспечит овладение нормами русского речевого этикета в различных сферах общения, выявление общего и специфического в языках и культурах русского и других народов России и мира, овладение культурой межнационального общения.

Второй блок — **«Культура речи»** — ориентирован на формирование у учащихся ответственного и осознанного отношения

к использованию русского языка во всех сферах жизни, повышение речевой культуры подрастающего поколения, практическое овладение культурой речи: навыками сознательного использования норм русского литературного языка в устной и письменной форме с учётом требований уместности, точности, логичности, чистоты, богатства и выразительности; понимание вариантов норм; развитие потребности обращаться к нормативным словарям современного русского литературного языка и совершенствование умений пользоваться ими.

В третьем блоке — «**Речь. Речевая деятельность. Текст**» — представлено содержание, направленное на совершенствование видов речевой деятельности в их взаимосвязи и культуры устной и письменной речи, развитие базовых умений и навыков использования языка в жизненно важных для школьников ситуациях общения: умений определять цели коммуникации, оценивать речевую ситуацию, учитывать коммуникативные намерения партнёра, выбирать адекватные стратегии коммуникации; понимать, анализировать и создавать тексты разных функционально-смысловых типов, жанров, стилистической принадлежности.

СОДЕРЖАНИЕ УЧЕБНОГО ПРЕДМЕТА

«РОДНОЙ ЯЗЫК (РУССКИЙ)»

5 КЛАСС

Раздел 1. Язык и культура

Русский язык — национальный язык русского народа. Роль родного языка в жизни человека. Русский язык в жизни общества и государства. Бережное отношение к родному языку как одно из необходимых качеств современного культурного человека. Русский язык — язык русской художественной литературы.

Краткая история русской письменности. Создание славянского алфавита.

Язык как зеркало национальной культуры. Слово как хранилище материальной и духовной культуры народа. Слова, обозначающие предметы и явления традиционного русского быта (национальную одежду, пищу, игры, народные танцы и т. п.), слова с национально-культурным компонентом значения, народно-поэтические символы, народно-поэтические эпитеты, прецедентные имена в русских народных и литературных сказках, народных песнях, былинах, художественной литературе.

Слова с суффиксами субъективной оценки как изобразительное средство. Уменьшительно-ласкательные формы как средство выражения задушевности и иронии. Особенности употребления слов с суффиксами субъективной оценки в произведениях устного народного творчества и произведениях художественной литературы разных исторических эпох.

Национальная специфика слов с живой внутренней формой. Метафоры

общеязыковые и художественные, их национально-культурная специфика. Метафора, олицетворение, эпитет как изобразительные средства. Загадки. Метафоричность русской загадки.

Слова со специфическим оценочно-характеризующим значением. Связь определённых наименований с некоторыми качествами, эмоциональными состояниями и т. п. человека (*барышня — об изнеженной, избалованной девушке; сухарь — о сухом, неотзывчивом человеке; сорока — о болтливой женщине* и т. п.).

Крылатые слова и выражения из русских народных и литературных сказок, источники, значение и употребление в современных ситуациях речевого общения. Русские пословицы и поговорки как воплощение опыта, наблюдений, оценок, народного ума и особенностей национальной культуры народа.

Русские имена. Имена исконно русские (славянские) и заимствованные, краткие сведения по их этимологии. Имена, которые не являются исконно русскими, но воспринимаются как таковые. Имена, входящие в состав пословиц и поговорок, и имеющие в силу этого определённую стилистическую окраску.

Общеизвестные старинные русские города. Происхождение их названий.

Ознакомление с историей и этимологией некоторых слов.

Раздел 2. Культура речи

Основные орфоэпические нормы современного русского литературного языка. Понятие о варианте нормы. Равноправные и допустимые варианты произношения. Нерекомендуемые и неправильные варианты произношения. Запретительные пометы в орфоэпических словарях.

Постоянное и подвижное ударение в именах существительных, именах прилагательных, глаголах. Омографы: ударение как маркер смысла слова. Произносительные варианты орфоэпической нормы.

Основные лексические нормы современного русского литературного языка. Лексические нормы употребления имён существительных, прилагательных, глаголов в современном русском литературном языке. Стилистические варианты лексической нормы (книжный, общепотребительный, разговорный и просторечный) употребления имён существительных, прилагательных, глаголов в речи. Типичные примеры нарушения лексической нормы, связанные с употреблением имён существительных, прилагательных, глаголов в современном русском литературном языке.

Основные грамматические нормы современного русского литературного языка. Род заимствованных несклоняемых имён существительных; род сложных существительных; род имён собственных (географических названий). Формы существительных мужского рода множественного числа с окончаниями *-а(-я)*, *-ы(-и)*, различающиеся по

смыслу. Литературные, разговорные, устарелые и профессиональные особенности формы именительного падежа множественного числа существительных мужского рода.

Правила речевого этикета: нормы и традиции. Устойчивые формулы речевого этикета в общении. Обращение в русском речевом этикете. История этикетной формулы обращения в русском языке. Особенности употребления в качестве обращений собственных имён, названий людей по степени родства, по положению в обществе, по профессии, должности; по возрасту и полу. Обращение как показатель степени воспитанности человека, отношения к собеседнику, эмоционального состояния. Обращения в официальной и неофициальной речевой ситуации. Современные формулы обращения к незнакомому человеку.

Раздел 3. Речь. Речевая деятельность. Текст

Язык и речь. Средства выразительной устной речи (тон, тембр, темп), способы тренировки (скороговорки). Интонация и жесты.

Текст. Композиционные формы описания, повествования, рассуждения.

Функциональные разновидности языка. Разговорная речь. Просьба, извинение как жанры разговорной речи.

Официально-деловой стиль. Объявление (устное и письменное).

Учебно-научный стиль. План ответа на уроке, план текста.

Публицистический стиль. Устное выступление. Девиз, слоган.

Язык художественной литературы. Литературная сказка. Рассказ.

Особенности языка фольклорных текстов. Загадка, поговорка. Сказка. Особенности языка сказки (сравнения, синонимы, антонимы, слова с уменьшительными суффиксами и т. д.).

6 КЛАСС

Раздел 1. Язык и культура

Краткая история русского литературного языка. Роль церковнославянского (старославянского) языка в развитии русского языка. Национально-культурное своеобразие диалектизмов. Диалекты как часть народной культуры. Диалектизмы. Сведения о диалектных названиях предметов быта, значениях слов, понятиях, несвойственных литературному языку и несущих информацию о способах ведения хозяйства, особенностях семейного уклада, обрядах, обычаях, народном календаре и др. Использование диалектной лексики в произведениях художественной литературы.

Лексические заимствования как результат взаимодействия национальных культур. Лексика, заимствованная русским языком из языков народов России и мира. Заимствования из славянских и неславянских языков. Причины заимствований. Особенности освоения иноязычной лексики (общее представление).

Пополнение словарного состава русского языка новой лексикой. Современные неологизмы и их группы по сфере употребления и стилистической окраске.

Национально-культурная специфика русской фразеологии. Исторические прототипы фразеологизмов. Отражение во фразеологии обычаев, традиций, быта, исторических событий, культуры и т. п.

Раздел 2. Культура речи

Основные орфоэпические нормы современного русского литературного языка. Произносительные различия в русском языке, обусловленные темпом речи. Стилистические особенности произношения и ударения (литературные, разговорные, устарелые и профессиональные).

Нормы и варианты нормы произношения заимствованных слов, отдельных грамматических форм; нормы ударения в отдельных формах: ударение в форме родительного падежа множественного числа существительных; ударение в кратких формах прилагательных; подвижное ударение в глаголах; ударение в формах глагола прошедшего времени; ударение в возвратных глаголах в формах прошедшего времени мужского рода; ударение в формах глаголов II спряжения на *-ить*.

Основные лексические нормы современного русского литературного языка. Синонимы и точность речи. Смысловые, стилистические особенности употребления синонимов. Антонимы и точность речи. Смысловые, стилистические особенности употребления антонимов. Лексические омонимы и точность речи. Смысловые, стилистические особенности употребления лексических омонимов.

Типичные речевые ошибки, связанные с употреблением синонимов, антонимов и лексических омонимов в речи.

Основные грамматические нормы современного русского литературного языка. Отражение вариантов грамматической нормы в словарях и справочниках. Склонение русских и иностранных имён и фамилий; названий географических объектов; именительный падеж множественного числа существительных на *-а/-я* и *-ы/-и*; родительный падеж множественного числа существительных мужского и среднего рода с нулевым окончанием и окончанием *-ов*; родительный падеж множественного числа существительных женского рода на *-ня*; творительный падеж множественного числа существительных 3-го склонения; родительный падеж единственного числа существительных мужского рода.

Варианты грамматической нормы: литературные и разговорные падежные формы имён существительных. Нормативные и ненормативные формы имён существительных. Типичные грамматические ошибки в речи.

Нормы употребления имён прилагательных в формах сравнительной степени, в краткой форме; местоимений, порядковых и количественных числительных.

Национальные особенности речевого этикета. Принципы этикетного общения, лежащие в основе национального речевого этикета. Устойчивые формулы речевого этикета в общении. Этикетные формулы начала и конца

общения, похвалы и комплимента, благодарности, сочувствия, утешения.

Раздел 3. Речь. Речевая деятельность. Текст

Эффективные приёмы чтения. Предтекстовый, текстовый и послетекстовый этапы работы.

Текст. Тексты описательного типа: определение, собственно описание, пояснение.

Разговорная речь. Рассказ о событии, «бывальщины».

Учебно-научный стиль. Словарная статья, её строение. Научное сообщение (устный ответ). Содержание и строение учебного сообщения (устного ответа). Структура устного ответа. Различные виды ответов: ответ-анализ, ответ-обобщение, ответ-добавление, ответ-группировка. Языковые средства, которые используются в разных частях учебного сообщения (устного ответа). Компьютерная презентация. Основные средства и правила создания и предъявления презентации слушателям.

Публицистический стиль. Устное выступление.

7 КЛАСС

Раздел 1. Язык и культура

Развитие языка как объективный процесс. Связь исторического развития языка с историей общества. Факторы, влияющие на развитие языка: социально-политические события и изменения в обществе, развитие науки и техники, влияние других языков. Устаревшие слова как живые свидетели истории. Историзмы как слова, обозначающие предметы и явления предшествующих эпох, вышедшие из употребления по причине ухода из общественной жизни обозначенных ими предметов и явлений, в том числе национально-бытовых реалий. Архаизмы как слова, имеющие в современном русском языке синонимы. Группы лексических единиц по степени устарелости. Перераспределение пластов лексики между активным и пассивным запасом слов. Актуализация устаревшей лексики в новом речевом контексте.

Лексические заимствования последних десятилетий. Употребление иноязычных слов как проблема культуры речи.

Раздел 2. Культура речи

Основные орфоэпические нормы современного русского литературного языка. Нормы ударения в глаголах, полных причастиях, кратких формах страдательных причастий прошедшего времени, деепричастиях, наречиях. Нормы постановки ударения в словоформах с непроемными предлогами. Основные и допустимые варианты акцентологической нормы.

Основные лексические нормы современного русского литературного языка. Паронимы и точность речи. Смысловые различия, характер лексической сочетаемости, способы управления, функционально-стилевая окраска и употребление паронимов в речи. Типичные речевые ошибки, связанные с употреблением паронимов в речи.

Основные грамматические нормы современного русского

литературного языка. Отражение вариантов грамматической нормы в словарях и справочниках. Типичные грамматические ошибки в речи. Глаголы 1-го лица единственного числа настоящего и будущего времени (в том числе способы выражения формы 1-го лица настоящего и будущего времени глаголов *очутиться, победить, убедить, учредить, утвердить*), формы глаголов совершенного и несовершенного вида, формы глаголов в повелительном наклонении.

Литературный и разговорный варианты грамматической нормы (*махаешь — машешь; обуславливать, сосредоточивать, уполномочивать, оспаривать, удаивать, облагораживать*). Варианты грамматической нормы: литературные и разговорные падежные формы причастий; типичные ошибки употребления деепричастий, наречий.

Русская этикетная речевая манера общения. Запрет на употребление грубых слов, выражений, фраз. Исключение категоричности в разговоре. Невербальный (несловесный) этикет общения. Этикет использования изобразительных жестов. Замещающие и сопровождающие жесты.

Раздел 3. Речь. Речевая деятельность. Текст

Традиции русского речевого общения. Коммуникативные стратегии и тактики устного общения: убеждение, комплимент, уговаривание, похвала.

Текст. Виды абзацев. Основные типы текстовых структур. Заголовки текстов, их типы. Информативная функция заголовков. Тексты аргументативного типа: рассуждение, доказательство, объяснение.

Разговорная речь. Спор, виды спора. Корректные приёмы ведения спора. Дискуссия.

Публицистический стиль. Путевые записки. Текст рекламного объявления, его языковые и структурные особенности.

Язык художественной литературы. Фактуальная и подтекстовая информация в текстах художественного стиля речи. Сильные позиции в художественных текстах. Притча.

8 КЛАСС

Раздел 1. Язык и культура

Исконно русская лексика: слова общеиндоевропейского фонда, слова праславянского (общеславянского) языка, древнерусские (общевосточнославянские) слова, собственно русские слова. Собственно русские слова как база и основной источник развития лексики русского литературного языка.

Роль старославянизмов в развитии русского литературного языка и их приметы. Стилистически нейтральные, книжные, устаревшие старославянизмы.

Иноязычная лексика в разговорной речи, современной публицистике, в том числе в дисплейных текстах.

Речевой этикет. Благопожелание как ключевая идея речевого этикета. Речевой этикет и вежливость. «Ты» и «вы» в русском речевом этикете и в западноевропейском, американском речевых этикетах. Специфика

приветствий у русских и других народов.

Раздел 2. Культура речи

Основные орфоэпические нормы современного русского литературного языка. Типичные орфоэпические ошибки в современной речи: произношение гласных [э], [о] после мягких согласных и шипящих; безударный [о] в словах иноязычного происхождения; произношение парных по твёрдости-мягкости согласных перед *е* в словах иноязычного происхождения; произношение безударного [а] после *ж* и *ш*; произношение сочетания *чи* и *чт*; произношение женских отчеств на *-ична*, *-инич-на*; произношение твёрдого [н] перед мягкими [ф'] и [в']; произношение мягкого [н] перед *ч* и *щ*.

Типичные акцентологические ошибки в современной речи.

Основные лексические нормы современного русского литературного языка. Терминология и точность речи. Нормы употребления терминов в научном стиле речи. Особенности употребления терминов в публицистике, художественной литературе, разговорной речи. Типичные речевые ошибки, связанные с употреблением терминов. Нарушение точности словоупотребления заимствованных слов.

Основные грамматические нормы. Отражение вариантов грамматической нормы в современных грамматических словарях и справочниках. Варианты грамматической нормы согласования сказуемого с подлежащим. Типичные грамматические ошибки в согласовании и управлении.

Активные процессы в речевом этикете. Новые варианты приветствия и прощания, возникшие в СМИ: изменение обращений, использования собственных имён. Этикетные речевые тактики и приёмы в коммуникации, помогающие противостоять речевой агрессии. Синонимия речевых формул.

Раздел 3. Речь. Речевая деятельность. Текст

Эффективные приёмы слушания. Предтекстовый, текстовый и послетекстовый этапы работы.

Основные способы и средства получения и переработки информации.

Структура аргументации: тезис, аргумент. Способы аргументации. Правила эффективной аргументации.

Доказательство и его структура. Прямые и косвенные доказательства. Способы опровержения доводов оппонента: критика тезиса, критика аргументов, критика демонстрации.

Разговорная речь. Самохарактеристика, самопрезентация, поздравление.

Научный стиль речи. Специфика оформления текста как результата проектной (исследовательской) деятельности. Реферат. Слово на защите реферата. Учебно-научная дискуссия. Стандартные обороты речи для участия в учебно-научной дискуссии.

Язык художественной литературы. Сочинение в жанре письма другу (в том числе электронного), страницы дневника.

9 КЛАСС

Раздел 1. Язык и культура

Русский язык как зеркало национальной культуры и истории народа (обобщение). Примеры ключевых слов (концептов) русской культуры, их национально-историческая значимость. Крылатые слова и выражения (прецедентные тексты) из произведений художественной литературы, кинофильмов, песен, рекламных текстов и т. п.

Развитие языка как объективный процесс. Общее представление о внешних и внутренних факторах языковых изменений, об активных процессах в современном русском языке (основные тенденции, отдельные примеры). Стремительный рост словарного состава языка: активизация процесса заимствования иноязычных слов, «неологический бум» — рождение новых слов, изменение значений и переосмысление имеющихся в языке слов, их стилистическая переоценка, создание новой фразеологии.

Раздел 2. Культура речи

Основные орфоэпические нормы современного русского литературного языка (обобщение). Активные процессы в области произношения и ударения. Отражение произносительных вариантов в современных орфоэпических словарях.

Основные лексические нормы современного русского литературного языка (обобщение). Лексическая сочетаемость слова и точность. Свободная и несвободная лексическая сочетаемость. Типичные ошибки, связанные с нарушением лексической сочетаемости.

Речевая избыточность и точность. Тавтология. Плеоназм. Типичные ошибки, связанные с речевой избыточностью.

Современные толковые словари. Отражение вариантов лексической нормы в современных словарях. Словарные пометы.

Основные грамматические нормы современного русского литературного языка (обобщение). Отражение вариантов грамматической нормы в современных грамматических словарях и справочниках. Словарные пометы.

Типичные грамматические ошибки в предложно-падежном управлении. Нормы употребления причастных и деепричастных оборотов, предложений с косвенной речью; типичные ошибки в построении сложных предложений.

Этика и этикет в интернет-общении. Этикет интернет-переписки. Этические нормы, правила этикета интернет-дискуссии, интернет-полюмики. Этикетное речевое поведение в ситуациях делового общения.

Раздел 3. Речь. Речевая деятельность. Текст

Русский язык в Интернете. Правила информационной безопасности при общении в социальных сетях. Контактное и дистантное общение.

Виды преобразования текстов: аннотация, конспект. Использование графиков, диаграмм, схем для представления информации.

Разговорная речь. Анекдот, шутка.

Официально-деловой стиль. Деловое письмо, его структурные элементы и языковые особенности.

Учебно-научный стиль. Доклад, сообщение. Речь оппонента на защите проекта.

Публицистический стиль. Проблемный очерк.

Язык художественной литературы. Диалогичность в художественном произведении. Текст и интертекст. Афоризмы. Прецедентные тексты.

ПЛАНИРУЕМЫЕ РЕЗУЛЬТАТЫ ОСВОЕНИЯ

УЧЕБНОГО ПРЕДМЕТА «РОДНОЙ ЯЗЫК (РУССКИЙ)»

ЛИЧНОСТНЫЕ РЕЗУЛЬТАТЫ

Личностные результаты освоения рабочей программы по родному языку (русскому) на уровне основного общего образования достигаются в единстве учебной и воспитательной деятельности в соответствии с традиционными российскими социокультурными и духовно-нравственными ценностями, принятыми в обществе правилами и нормами поведения и способствуют процессам самопознания, самовоспитания и саморазвития, формирования внутренней позиции личности.

Личностные результаты освоения Примерной рабочей программы по родному языку (русскому) для основного общего образования должны отражать готовность обучающихся руководствоваться системой позитивных ценностных ориентаций и расширение опыта деятельности на её основе и в процессе реализации основных направлений воспитательной деятельности, в том числе в части:

гражданского воспитания:

готовность к выполнению обязанностей гражданина и реализации его прав, уважение прав, свобод и законных интересов других людей; активное участие в жизни семьи, образовательной организации, местного сообщества, родного края, страны, в том числе в сопоставлении с ситуациями, отражёнными в литературных произведениях, написанных на русском языке; неприятие любых форм экстремизма, дискриминации; понимание роли различных социальных институтов в жизни человека; представление об основных правах, свободах и обязанностях гражданина, социальных нормах и правилах межличностных отношений в поликультурном и многоконфессиональном обществе, формируемое в том

числе на основе примеров из литературных произведений, написанных на русском языке; готовность к разнообразной совместной деятельности, стремление к взаимопониманию и взаимопомощи; активное участие в школьном самоуправлении; готовность к участию в гуманитарной деятельности (помощь людям, нуждающимся в ней; волонтерство);

патриотического воспитания:

осознание российской гражданской идентичности в поли- культурном и многоконфессиональном обществе, понимание роли русского языка как государственного языка Российской Федерации и языка межнационального общения народов России; проявление интереса к познанию русского языка, к истории и культуре Российской Федерации, культуре своего края, народов России в контексте учебного предмета «Родной язык (русский)»; ценностное отношение к русскому языку, к достижениям своей Родины — России, к науке, искусству, боевым подвигам и трудовым достижениям народа, в том числе отражённым в художественных произведениях; уважение к символам России, государственным праздникам, историческому и природному наследию и памятникам, традициям разных народов, проживающих в родной стране;

духовно-нравственного воспитания:

ориентация на моральные ценности и нормы в ситуациях нравственного выбора; готовность оценивать своё поведение, в том числе речевое, и поступки, а также поведение и поступки других людей с позиции нравственных и правовых норм с учётом осознания последствий поступков; активное неприятие асоциальных поступков; свобода и ответственность личности в условиях индивидуального и общественного пространства;

эстетического воспитания:

восприимчивость к разным видам искусства, традициям и творчеству своего и других народов; понимание эмоционального воздействия искусства; осознание важности художественной культуры как средства коммуникации и самовыражения; осознание важности русского языка как средства коммуникации и самовыражения; понимание ценности отечественного и мирового искусства, роли этнических культурных традиций и народного творчества; стремление к самовыражению в разных видах искусства;

физического воспитания, формирования культуры здоровья и эмоционального благополучия:

осознание ценности жизни с опорой на собственный жизненный и читательский опыт; ответственное отношение к своему здоровью и установка на здоровый образ жизни (здоровое питание, соблюдение гигиенических правил, сбалансированный режим занятий и отдыха, регулярная физическая активность); осознание последствий и неприятие вредных привычек (употребление алкоголя, наркотиков, курение) и иных

форм вреда для физического и психического здоровья; соблюдение правил безопасности, в том числе навыки безопасного поведения в интернет-среде в процессе школьного языкового образования; способность адаптироваться к стрессовым ситуациям и меняющимся социальным, информационным и природным условиям, в том числе осмысляя собственный опыт и выстраивая дальнейшие цели;

умение принимать себя и других не осуждая;

умение осознавать своё эмоциональное состояние и эмоциональное состояние других, использовать адекватные языковые средства для выражения своего состояния, в том числе опираясь на примеры из литературных произведений, написанных на русском языке; сформированность навыков рефлексии, признание своего права на ошибку и такого же права другого человека;

трудового воспитания:

установка на активное участие в решении практических задач (в рамках семьи, школы, города, края) технологической и социальной направленности, способность инициировать, планировать и самостоятельно выполнять такого рода деятельность;

интерес к практическому изучению профессий и труда различного рода, в том числе на основе применения изучаемого предметного знания и ознакомления с деятельностью филологов, журналистов, писателей; уважение к труду и результатам трудовой деятельности; осознанный выбор и построение индивидуальной траектории образования и жизненных планов с учётом личных и общественных интересов и потребностей; умение рассказать о своих планах на будущее;

экологического воспитания:

ориентация на применение знаний из области социальных и естественных наук для решения задач в области окружающей среды, планирования поступков и оценки их возможных последствий для окружающей среды; умение точно, логично выражать свою точку зрения на экологические проблемы;

повышение уровня экологической культуры, осознание глобального характера экологических проблем и путей их решения; активное неприятие действий, приносящих вред окружающей среде, в том числе сформированное при знакомстве с литературными произведениями, поднимающими экологические проблемы; активное неприятие действий, приносящих вред окружающей среде; осознание своей роли как гражданина и потребителя в условиях взаимосвязи природной, технологической и социальной сред; готовность к участию в практической деятельности экологической направленности;

ценности научного познания:

ориентация в деятельности на современную систему научных

представлений об основных закономерностях развития человека, природы и общества, взаимосвязях человека с природной и социальной средой; закономерностях развития языка; овладение языковой и читательской культурой, навыками чтения как средства познания мира; овладение основными навыками исследовательской деятельности с учётом специфики школьного языкового образования; установка на осмысление опыта, наблюдений, поступков и стремление совершенствовать пути достижения индивидуального и коллективного благополучия.

Личностные результаты, обеспечивающие *адаптацию обучающегося* к изменяющимся условиям социальной и природной среды:

освоение обучающимися социального опыта, основных социальных ролей, норм и правил общественного поведения, форм социальной жизни в группах и сообществах, включая семью, группы, сформированные по профессиональной деятельности, а также в рамках социального взаимодействия с людьми из другой культурной среды;

способность обучающихся к взаимодействию в условиях неопределённости, открытость опыту и знаниям других; способность действовать в условиях неопределённости, повышать уровень своей компетентности через практическую деятельность, в том числе умение учиться у других людей, получать в совместной деятельности новые знания, навыки и компетенции из опыта других;

навык выявления и связывания образов, способность формировать новые знания, способность формулировать идеи, понятия, гипотезы об объектах и явлениях, в том числе ранее не известных, осознавать дефицит собственных знаний и компетенций, планировать своё развитие;

умение оперировать основными понятиями, терминами и представлениями в области концепции устойчивого развития, анализировать и выявлять взаимосвязь природы, общества и экономики, оценивать свои действия с учётом влияния на окружающую среду, достижения целей и преодоления вызовов, возможных глобальных последствий;

способность осознавать стрессовую ситуацию, оценивать происходящие изменения и их последствия, опираясь на жизненный, речевой и читательский опыт; воспринимать стрессовую ситуацию как вызов, требующий контрмер; оценивать ситуацию стресса, корректировать принимаемые решения и действия; формулировать и оценивать риски и последствия, формировать опыт, уметь находить позитивное в сложившейся ситуации; быть готовым действовать в отсутствие гарантий успеха.

МЕТАПРЕДМЕТНЫЕ РЕЗУЛЬТАТЫ

Овладение универсальными учебными *познавательными действиями*.

Базовые логические действия:

выявлять и характеризовать существенные признаки языковых единиц,

языковых явлений и процессов;

устанавливать существенный признак классификации языковых единиц (явлений), основания для обобщения и сравнения, критерии проводимого анализа; классифицировать языковые единицы по существенному признаку;

выявлять закономерности и противоречия в рассматриваемых фактах, данных и наблюдениях; предлагать критерии для выявления закономерностей и противоречий;

выявлять дефицит информации, необходимой для решения поставленной учебной задачи;

выявлять причинно-следственные связи при изучении языковых процессов; делать выводы с использованием дедуктивных и индуктивных умозаключений, умозаключений по аналогии, формулировать гипотезы о взаимосвязях;

самостоятельно выбирать способ решения учебной задачи при работе с разными типами текстов, разными единицами языка, сравнивая варианты решения и выбирая оптимальный вариант с учётом самостоятельно выделенных критериев.

Базовые исследовательские действия:

использовать вопросы как исследовательский инструмент познания в языковом образовании;

формулировать вопросы, фиксирующие несоответствие между реальным и желательным состоянием ситуации, и самостоятельно устанавливать искомое и данное;

формировать гипотезу об истинности собственных суждений и суждений других, аргументировать свою позицию, мнение;

составлять алгоритм действий и использовать его для решения учебных задач;

проводить по самостоятельно составленному плану небольшое исследование по установлению особенностей языковых единиц, процессов, причинно-следственных связей и зависимостей объектов между собой;

оценивать на применимость и достоверность информацию, полученную в ходе лингвистического исследования (эксперимента);

самостоятельно формулировать обобщения и выводы по результатам проведённого наблюдения, исследования; владеть инструментами оценки достоверности полученных выводов и обобщений;

прогнозировать возможное дальнейшее развитие процессов, событий и их последствия в аналогичных или сходных ситуациях, а также выдвигать предположения об их развитии в новых условиях и контекстах.

Работа с информацией:

применять различные методы, инструменты и запросы при поиске и отборе информации с учётом предложенной учебной задачи и заданных критериев;

выбирать, анализировать, интерпретировать, обобщать и систематизировать информацию, представленную в текстах, таблицах, схемах;

использовать различные виды аудирования и чтения для оценки текста с точки зрения достоверности и применимости содержащейся в нём информации и усвоения необходимой информации с целью решения учебных задач;

использовать смысловое чтение для извлечения, обобщения и систематизации информации из одного или нескольких источников с учётом поставленных целей;

находить сходные аргументы (подтверждающие или опровергающие одну и ту же идею, версию) в различных информационных источниках;

самостоятельно выбирать оптимальную форму представления информации (текст, презентация, таблица, схема) и иллюстрировать решаемые задачи несложными схемами, диаграммами, иной графикой и их комбинациями в зависимости от коммуникативной установки;

оценивать надёжность информации по критериям, предложенным учителем или сформулированным самостоятельно;

эффективно запоминать и систематизировать информацию.

Овладение универсальными учебными **коммуникативными действиями**.

Общение:

воспринимать и формулировать суждения, выражать эмоции в соответствии с условиями и целями общения; выражать себя (свою точку зрения) в диалогах и дискуссиях, в устной монологической речи и в письменных текстах;

распознавать невербальные средства общения, понимать значение социальных знаков;

знать и распознавать предпосылки конфликтных ситуаций и смягчать конфликты, вести переговоры;

понимать намерения других, проявлять уважительное отношение к собеседнику и в корректной форме формулировать свои возражения;

в ходе диалога/дискуссии задавать вопросы по существу обсуждаемой темы и высказывать идеи, нацеленные на решение задачи и поддержание благожелательности общения;

сопоставлять свои суждения с суждениями других участников диалога, обнаруживать различие и сходство позиций;

публично представлять результаты проведённого языкового анализа, выполненного лингвистического эксперимента, исследования, проекта;

самостоятельно выбирать формат выступления с учётом цели презентации и особенностей аудитории и в соответствии с ним составлять устные и письменные тексты с использованием иллюстративного материала.

Совместная деятельность:

понимать и использовать преимущества командной и индивидуальной работы при решении конкретной проблемы, обосновывать необходимость применения групповых форм взаимодействия при решении поставленной задачи;

принимать цель совместной деятельности, коллективно планировать и выполнять действия по её достижению: распределять роли, договариваться, обсуждать процесс и результат совместной работы; уметь обобщать мнения нескольких людей, проявлять готовность руководить, выполнять поручения, подчиняться;

планировать организацию совместной работы, определять свою роль (с учётом предпочтений и возможностей всех участников взаимодействия), распределять задачи между членами команды, участвовать в групповых формах работы (обсуждения, обмен мнениями, «мозговой штурм» и иные);

выполнять свою часть работы, достигать качественный результат по своему направлению и координировать свои действия с действиями других членов команды;

оценивать качество своего вклада в общий продукт по критериям, самостоятельно сформулированным участниками взаимодействия; сравнивать результаты с исходной задачей и вклад каждого члена команды в достижение результатов, разделять сферу ответственности и проявлять готовность к представлению отчёта перед группой.

Овладение универсальными учебными регулятивными действиями.

Самоорганизация:

выявлять проблемы для решения в учебных и жизненных ситуациях; ориентироваться в различных подходах к принятию решений (индивидуальное, принятие решения в группе, принятие решения группой);

самостоятельно составлять алгоритм решения задачи (или его часть), выбирать способ решения учебной задачи с учётом имеющихся ресурсов и собственных возможностей, аргументировать предлагаемые варианты решений;

самостоятельно составлять план действий, вносить необходимые коррективы в ходе его реализации;

делать выбор и брать ответственность за решение.

Самоконтроль:

владеть разными способами самоконтроля (в том числе речевого), самомотивации и рефлексии;

давать адекватную оценку учебной ситуации и предлагать план её изменения;

предвидеть трудности, которые могут возникнуть при решении учебной задачи, и адаптировать решение к меняющимся обстоятельствам;

объяснять причины достижения (недостижения) результата деятельности; понимать причины коммуникативных неудач и уметь

предупреждать их, давать оценку приобретённому речевому опыту и корректировать собственную речь с учётом целей и условий общения; оценивать соответствие результата цели и условиям общения.

Эмоциональный интеллект:

развивать способность управлять собственными эмоциями и эмоциями других;

выявлять и анализировать причины эмоций; понимать мотивы и намерения другого человека, анализируя речевую ситуацию; регулировать способ выражения собственных эмоций.

Принятие себя и других:

осознанно относиться к другому человеку и его мнению;

признавать своё и чужое право на ошибку;

принимать себя и других не осуждая;

проявлять открытость;

осознавать невозможность контролировать всё вокруг.

ПРЕДМЕТНЫЕ РЕЗУЛЬТАТЫ

5 класс

Язык и культура:

- характеризовать роль русского родного языка в жизни общества и государства, в современном мире, в жизни человека; осознавать важность бережного отношения к родному языку;
- приводить примеры, доказывающие, что изучение русского языка позволяет лучше узнать историю и культуру страны (в рамках изученного);
- распознавать и правильно объяснять значения изученных слов с национально-культурным компонентом; характеризовать особенности употребления слов с суффиксами субъективной оценки в произведениях устного народного творчества и в произведениях художественной литературы;
- распознавать и характеризовать слова с живой внутренней формой, специфическим оценочно-характеризующим значением (в рамках изученного); понимать и объяснять национальное своеобразие общезыковых и художественных метафор, народных и поэтических слов-символов, обладающих традиционной метафорической образностью; правильно употреблять их;
- распознавать крылатые слова и выражения из русских народных и литературных сказок; пословицы и поговорки, объяснять их значения (в рамках изученного), правильно употреблять их в речи;
- иметь представление о личных именах исконно русских (славянских) и заимствованных (в рамках изученного), именах, входящих в состав пословиц и поговорок и имеющих в силу этого определённую стилистическую окраску;

- понимать и объяснять взаимосвязь происхождения названий старинных русских городов и истории народа, истории языка (в рамках изученного);
- использовать толковые словари, словари пословиц и поговорок; словари синонимов, антонимов; словари эпитетов, метафор и сравнений; учебные этимологические словари, грамматические словари и справочники, орфографические словари, справочники по пунктуации (в том числе мультимедийные).

Культура речи:

- иметь общее представление о современном русском литературном языке;
- иметь общее представление о показателях хорошей и правильной речи;
- иметь общее представление о роли А. С. Пушкина в развитии современного русского литературного языка (в рамках изученного);
- различать варианты орфоэпической и акцентологической нормы; употреблять слова с учётом произносительных вариантов орфоэпической нормы (в рамках изученного);
- различать постоянное и подвижное ударение в именах существительных, именах прилагательных, глаголах (в рамках изученного); соблюдать нормы ударения в отдельных грамматических формах имён существительных, прилагательных, глаголов (в рамках изученного); анализировать смысловозначительную роль ударения на примере омографов; корректно употреблять омографы в письменной речи;
- соблюдать нормы употребления синонимов, антонимов, омонимов (в рамках изученного); употреблять слова в соответствии с их лексическим значением и правилами лексической сочетаемости; употреблять имена существительные, прилагательные, глаголы с учётом стилистических норм современного русского языка;
- различать типичные речевые ошибки; выявлять и исправлять речевые ошибки в устной речи; различать типичные ошибки, связанные с нарушением грамматической нормы; выявлять и исправлять грамматические ошибки в устной и письменной речи;
- соблюдать этикетные формы и формулы обращения в официальной и неофициальной речевой ситуации; современные формулы обращения к незнакомому человеку; соблюдать принципы этикетного общения, лежащие в основе национального речевого этикета; соблюдать русскую этикетную вербальную и невербальную манеру общения;
- использовать толковые, орфоэпические словари, словари синонимов, антонимов, грамматические словари и справочники, в том числе мультимедийные; использовать орфографические

словари и справочники по пунктуации.

Речь. Речевая деятельность. Текст:

- использовать разные виды речевой деятельности для решения учебных задач; владеть элементами интонации; выразительно читать тексты; уместно использовать коммуникативные стратегии и тактики устного общения (просьба, принесение извинений); инициировать диалог и поддерживать его, сохранять инициативу в диалоге, завершать диалог;
- анализировать и создавать (в том числе с опорой на образец) тексты разных функционально-смысловых типов речи; составлять планы разных видов; план устного ответа на уроке, план прочитанного текста;
- создавать объявления (в устной и письменной форме) с учётом речевой ситуации;
- распознавать и создавать тексты публицистических жанров (девиз, слоган);
- анализировать и интерпретировать фольклорные и художественные тексты или их фрагменты (народные и литературные сказки, рассказы, былины, пословицы, загадки);
- редактировать собственные тексты с целью совершенствования их содержания и формы; сопоставлять черновой и отредактированные тексты;
- создавать тексты как результат проектной (исследовательской) деятельности; оформлять результаты проекта (исследования), представлять их в устной форме.

6 класс

Язык и культура:

- понимать взаимосвязи исторического развития русского языка с историей общества, приводить примеры исторических изменений значений и форм слов (в рамках изученного);
- иметь представление об истории русского литературного языка; характеризовать роль старославянского языка в становлении современного русского литературного языка (в рамках изученного);
- выявлять и характеризовать различия между литературным языком и диалектами; распознавать диалектизмы; объяснять национально-культурное своеобразие диалектизмов (в рамках изученного);
- устанавливать и характеризовать роль заимствованной лексики в современном русском языке; комментировать причины

лексических заимствований; характеризовать процессы заимствования иноязычных слов как результат взаимодействия национальных культур, приводить примеры; характеризовать особенности освоения иноязычной лексики; целесообразно употреблять иноязычные слова и заимствованные фразеологизмы;

- характеризовать причины пополнения лексического состава языка; определять значения современных неологизмов (в рамках изученного);
- понимать и истолковывать значения фразеологических оборотов с национально-культурным компонентом (с помощью фразеологического словаря); комментировать (в рамках изученного) историю происхождения таких фразеологических оборотов; уместно употреблять их;
- использовать толковые словари, словари пословиц и поговорок; фразеологические словари; словари иностранных слов; словари синонимов, антонимов; учебные этимологические словари; грамматические словари и справочники, орфографические словари, справочники по пунктуации (в том числе мультимедийные).

Культура речи:

- соблюдать нормы ударения в отдельных грамматических формах имён существительных, имён прилагательных; глаголов (в рамках изученного); различать варианты орфоэпической и акцентологической нормы; употреблять слова с учётом произносительных вариантов современной орфоэпической нормы;
- употреблять слова в соответствии с их лексическим значением и требованием лексической сочетаемости; соблюдать нормы употребления синонимов, антонимов, омонимов;
- употреблять имена существительные, имена прилагательные, местоимения, порядковые и количественные числительные в соответствии с нормами современного русского литературного языка (в рамках изученного);
- выявлять, анализировать и исправлять типичные речевые ошибки в устной и письменной речи;
- анализировать и оценивать с точки зрения норм современного русского литературного языка чужую и собственную речь (в рамках изученного); корректировать свою речь с учётом её соответствия основным нормам современного литературного языка;
- соблюдать русскую этикетную вербальную и невербальную манеру общения; использовать принципы этикетного общения,

лежащие в основе национального русского речевого этикета; этикетные формулы начала и конца общения, похвалы и комплимента, благодарности, сочувствия, утешения и т. д.;

- использовать толковые, орфоэпические словари, словари синонимов, антонимов, грамматические словари и справочники, в том числе мультимедийные; использовать орфографические словари и справочники по пунктуации.

Речь. Речевая деятельность. Текст:

- использовать разные виды речевой деятельности для решения учебных задач; выбирать и использовать различные виды чтения в соответствии с его целью; владеть умениями информационной переработки прослушанного или прочитанного текста; основными способами и средствами получения, переработки и преобразования информации; использовать информацию словарных статей энциклопедического и лингвистических словарей для решения учебных задач;
- анализировать и создавать тексты описательного типа (определение понятия, пояснение, собственно описание);
- уместно использовать жанры разговорной речи (рассказ о событии, «бывальщины» и др.) в ситуациях неформального общения;
- анализировать и создавать учебно-научные тексты (различные виды ответов на уроке) в письменной и устной форме;
- использовать при создании устного научного сообщения языковые средства, способствующие его композиционному оформлению;
- создавать тексты как результат проектной (исследовательской) деятельности; оформлять результаты проекта (исследования), представлять их в устной форме.

7 класс

Язык и культура:

- характеризовать внешние причины исторических изменений в русском языке (в рамках изученного); приводить примеры; распознавать и характеризовать устаревшую лексику с национально-культурным компонентом значения (историзмы, архаизмы); понимать особенности её употребления в текстах;
- характеризовать процессы перераспределения пластов лексики между активным и пассивным запасом; приводить примеры актуализации устаревшей лексики в современных контекстах;
- характеризовать лингвистические и нелингвистические причины лексических заимствований; определять значения лексических заимствований последних десятилетий; целесообразно употреблять иноязычные слова;
- использовать толковые словари, словари пословиц и поговорок;

фразеологические словари; словари иностранных слов; словари синонимов, антонимов; учебные этимологические словари, грамматические словари и справочники, орфографические словари, справочники по пунктуации (в том числе мультимедийные).

Культура речи:

- соблюдать нормы ударения в глаголах, причастиях, деепричастиях, наречиях; в словоформах с неизменяемыми предлогами (в рамках изученного); различать основные и допустимые нормативные варианты постановки ударения в глаголах, причастиях, деепричастиях, наречиях, в словоформах с неизменяемыми предлогами;
- употреблять слова в соответствии с их лексическим значением и требованием лексической сочетаемости; соблюдать нормы употребления паронимов;
- анализировать и различать типичные грамматические ошибки (в рамках изученного); корректировать устную и письменную речь с учётом её соответствия основным нормам современного литературного языка;
- употреблять слова с учётом вариантов современных орфоэпических, грамматических и стилистических норм;
- анализировать и оценивать с точки зрения норм современного русского литературного языка чужую и собственную речь;
- использовать принципы этикетного общения, лежащие в основе национального русского речевого этикета (запрет на употребление грубых слов, выражений, фраз; исключение категоричности в разговоре и т. д.); соблюдать нормы русского невербального этикета;
- использовать толковые, орфоэпические словари, словари синонимов, антонимов, паронимов; грамматические словари и справочники, в том числе мультимедийные; использовать орфографические словари и справочники по пунктуации.

Речь. Речевая деятельность. Текст:

- использовать разные виды речевой деятельности для решения учебных задач; владеть умениями информационной переработки прослушанного или прочитанного текста; основными способами и средствами получения, переработки и преобразования информации; использовать информацию словарных статей

энциклопедического и лингвистических словарей для решения учебных задач;

- характеризовать традиции русского речевого общения; уместно использовать коммуникативные стратегии и тактики при контактном общении: убеждение, комплимент, спор, дискуссия;
- анализировать логико-смысловую структуру текста; распознавать виды абзацев; распознавать и анализировать разные типы заголовков текста; использовать различные типы заголовков при создании собственных текстов;
- анализировать и создавать тексты рекламного типа; текст в жанре путевых заметок; анализировать художественный текст с опорой на его сильные позиции;
- создавать тексты как результат проектной (исследовательской) деятельности; оформлять результаты проекта (исследования), представлять их в устной и письменной форме;
- владеть правилами информационной безопасности при общении в социальных сетях.

8 класс

Язык и культура:

- иметь представление об истории развития лексического состава русского языка, характеризовать лексику русского языка с точки зрения происхождения (в рамках изученного, с использованием словарей);
- комментировать роль старославянского языка в развитии русского литературного языка; характеризовать особенности употребления старославянизмов в современном русском языке (в рамках изученного, с использованием словарей);
- характеризовать заимствованные слова по языку-источнику (из славянских и неславянских языков), времени вхождения (самые древние и более поздние) (в рамках изученного, с использованием словарей); сфере функционирования;
- определять значения лексических заимствований последних десятилетий и особенности их употребления в разговорной речи, современной публицистике, в том числе в дисплейных текстах; оценивать целесообразность их употребления; целесообразно употреблять иноязычные слова;
- комментировать исторические особенности русского речевого этикета (обращение); характеризовать основные особенности современного русского речевого этикета;

- использовать толковые словари, словари иностранных слов, фразеологические словари, словари пословиц и поговорок, крылатых слов и выражений; словари синонимов, антонимов; учебные этимологические словари; грамматические словари и справочники, орфографические словари, справочники по пунктуации (в том числе мультимедийные).

Культура речи:

- различать варианты орфоэпической и акцентологической нормы; употреблять слова с учётом произносительных и стилистических вариантов современной орфоэпической нормы;
- иметь представление об активных процессах современного русского языка в области произношения и ударения (в рамках изученного);
- употреблять слова в соответствии с их лексическим значением и требованием лексической сочетаемости; соблюдать нормы употребления синонимов, антонимов, омонимов, паронимов;
- корректно употреблять термины в текстах учебно-научного стиля, в публицистических и художественных текстах (в рамках изученного);
- анализировать и оценивать с точки зрения норм современного русского литературного языка чужую и собственную речь; корректировать речь с учётом её соответствия основным нормам современного литературного языка;
- распознавать типичные ошибки согласования и управления в русском языке; редактировать предложения с целью исправления синтаксических грамматических ошибок;
- характеризовать и оценивать активные процессы в речевой этикете (в рамках изученного); использовать приёмы, помогающие противостоять речевой агрессии; соблюдать русскую этикетную вербальную и невербальную манеру общения;
- использовать толковые, орфоэпические словари, словари синонимов, антонимов, паронимов; грамматические словари и справочники, в том числе мультимедийные; использовать орфографические словари и справочники по пунктуации.

Речь. Речевая деятельность. Текст:

- использовать разные виды речевой деятельности для решения учебных задач; владеть умениями информационной переработки прослушанного или прочитанного текста; основными способами и средствами получения, переработки и преобразования информации; использовать графики, диаграммы, план, схемы для представления информации;

- использовать основные способы и правила эффективной аргументации в процессе учебно-научного общения; стандартные обороты речи и знание правил корректной дискуссии; участвовать в дискуссии;
- анализировать структурные элементы и языковые особенности письма как жанра публицистического стиля речи; создавать сочинение в жанре письма (в том числе электронного);
- создавать тексты как результат проектной (исследовательской) деятельности; оформлять результаты проекта (исследования), представлять их в устной и письменной форме;
- строить устные учебно-научные сообщения различных видов, составлять рецензию на реферат, на проектную работу одноклассника, доклад; принимать участие в учебно-научной дискуссии;
- владеть правилами информационной безопасности при общении в социальных сетях.

9 класс

Язык и культура:

- понимать и истолковывать значения русских слов с национально-культурным компонентом (в рамках изученного), правильно употреблять их в речи; иметь представление о русской языковой картине мира; приводить примеры национального своеобразия, богатства, выразительности родного русского языка; анализировать национальное своеобразие общезыковых и художественных метафор;
- иметь представление о ключевых словах русской культуры; комментировать тексты с точки зрения употребления в них ключевых слов русской культуры (в рамках изученного);
- понимать и истолковывать значения фразеологических оборотов с национально-культурным компонентом; анализировать и комментировать историю происхождения фразеологических оборотов; уместно употреблять их; распознавать источники крылатых слов и выражений (в рамках изученного); правильно употреблять пословицы, поговорки, крылатые слова и выражения в различных ситуациях речевого общения (в рамках изученного);
- характеризовать влияние внешних и внутренних факторов изменений в русском языке (в рамках изученного); иметь представление об основных активных процессах в современном русском языке (основные тенденции, отдельные примеры в рамках изученного);

- комментировать особенности новых иноязычных заимствований в современном русском языке; определять значения лексических заимствований последних десятилетий;
- характеризовать словообразовательные неологизмы по сфере употребления и стилистической окраске; целесообразно употреблять иноязычные слова;
- объяснять причины изменения лексических значений слов и их стилистической окраски в современном русском языке (на конкретных примерах);
- использовать толковые словари, словари иностранных слов, фразеологические словари, словари пословиц и поговорок, крылатых слов и выражений; словари синонимов, антонимов; учебные этимологические словари; грамматические словари и справочники, орфографические словари, справочники по пунктуации (в том числе мультимедийные).

Культура речи:

- понимать и характеризовать активные процессы в области произношения и ударения (в рамках изученного); способы фиксации произносительных норм в современных орфоэпических словарях;
- различать варианты орфоэпической и акцентологической нормы; соблюдать нормы произношения и ударения в отдельных грамматических формах самостоятельных частей речи (в рамках изученного); употреблять слова с учётом произносительных вариантов современной орфоэпической нормы;
- употреблять слова в соответствии с их лексическим значением и требованием лексической сочетаемости (в рамках изученного); опознавать частотные примеры тавтологии и плеоназма;
- соблюдать синтаксические нормы современного русского литературного языка: предложно-падежное управление; построение простых предложений, сложных предложений разных видов; предложений с косвенной речью;
- распознавать и исправлять типичные ошибки в предложно-падежном управлении; построении простых предложений, сложных предложений разных видов; предложений с косвенной речью;
- анализировать и оценивать с точки зрения норм, вариантов норм современного русского литературного языка чужую и собственную речь; корректировать речь с учётом её соответствия

основным нормам и вариантам норм современного литературного языка;

- использовать при общении в интернет-среде этикетные формы и устойчивые формулы, принципы этикетного общения, лежащие в основе национального русского речевого этикета; соблюдать нормы русского этикетного речевого поведения в ситуациях делового общения;
- использовать толковые, орфоэпические словари, словари синонимов, антонимов, паронимов; грамматические словари и справочники, в том числе мультимедийные; использовать орфографические словари и справочники по пунктуации.

Речь. Речевая деятельность. Текст:

- пользоваться различными видами чтения (просмотровым, ознакомительным, изучающим, поисковым) учебно-научных, художественных, публицистических текстов различных функционально-смысловых типов, в том числе сочетающих разные форматы представления информации (инфографика, диаграмма, дисплейный текст и др.);
- владеть умениями информационной переработки прослушанного или прочитанного текста; основными способами и средствами получения, переработки и преобразования информации (аннотация, конспект); использовать графики, диаграммы, схемы для представления информации;
- анализировать структурные элементы и языковые особенности анекдота, шутки; уместно использовать жанры разговорной речи в ситуациях неформального общения;
- анализировать структурные элементы и языковые особенности делового письма;
- создавать устные учебно-научные сообщения различных видов, отзыв на проектную работу одноклассника; принимать участие в учебно-научной дискуссии;
- понимать и использовать в собственной речевой практике прецедентные тексты;
- анализировать и создавать тексты публицистических жанров (проблемный очерк);
- создавать тексты как результат проектной (исследовательской) деятельности; оформлять реферат в письменной форме и представлять его в устной и письменной форме;

- владеть правилами информационной безопасности при общении в социальных сетях.

2.1.4. РОДНАЯ ЛИТЕРАТУРА (РУССКАЯ)

ПОЯСНИТЕЛЬНАЯ ЗАПИСКА

Рабочая программа по учебному предмету «Родная литература (русская)» на уровне основного общего образования составлена в соответствии с реализацией Федерального закона от 3 августа 2018 г. № 317-ФЗ «О внесении изменений в статьи 11 и 14 Федерального закона «Об образовании в Российской Федерации» на основе требований федерального государственного образовательного стандарта основного общего образования (Приказ Минобрнауки России от 31 мая 2021 г. № 287 «Об утверждении федерального государственного образовательного стандарта основного общего образования»; зарегистрирован Минюстом России 05.07.2021 № 64101) к результатам освоения основной образовательной программы основного общего образования по учебному предмету «Родная литература», входящему в образовательную область «Родной язык и родная литература», а также Примерной программы воспитания (утверждена решением ФУМО по общему образованию от 2 июня 2020 г.) с учётом Концепции преподавания русского языка и литературы в Российской Федерации (утверждённой распоряжением Правительства Российской Федерации от 9 апреля 2016 г. № 637-р).

ОБЩАЯ ХАРАКТЕРИСТИКА УЧЕБНОГО ПРЕДМЕТА «РОДНАЯ ЛИТЕРАТУРА (РУССКАЯ)»

Русская литература, являясь одной из самых богатых литератур мира, предоставляет широкие возможности для отражения эстетически ценной художественной модели мира и духовного познания жизни с позиций гуманистического сознания. Лучшие образцы русской литературы обладают высокой степенью эмоционального воздействия на внутренний мир школьников, способствуют их приобщению к гуманистическим ценностям и культурно-историческому опыту человечества, поэтому в поликультурной языковой среде русская литература должна изучаться на основе диалога культур. Гуманистический потенциал русской литературы позволяет рассматривать её как общенациональную российскую ценность, как средство воспитания школьников в духе уважительного отношения к языку и культуре народов Российской Федерации и мира, формирования культуры межнационального общения.

Как часть предметной области «Родной язык и родная литература» учебный предмет «Родная литература (русская)» тесно связан с предметом «Родной язык (русский)». Изучение предмета «Родная литература (русская)» способствует обогащению речи школьников, развитию их

речевой культуры, коммуникативной и межкультурной компетенций. Вместе с тем учебный предмет «Родная литература (русская)» имеет особенности, отличающие его от учебного предмета «Литература», входящего в предметную область «Русский язык и литература».

Специфика курса родной русской литературы обусловлена:

а) отбором произведений русской литературы, в которых наиболее ярко выражено их национально-культурное своеобразие, например, русский национальный характер, обычаи и традиции русского народа, духовные основы русской культуры;

б) более подробным освещением историко-культурного фона эпохи создания изучаемых литературных произведений, расширенным историко-культурным комментарием к ним.

Содержание курса «Родная литература (русская)» направлено на удовлетворение потребности школьников в изучении русской литературы как особого, эстетического, средства познания русской национальной культуры и самореализации в ней. Учебный предмет «Родная литература (русская)» не ущемляет права тех школьников, которые изучают иные родные языки и родные литературы, поэтому учебное время, отведённое на изучение данного предмета, не может рассматриваться как время для углублённого изучения основного курса литературы, входящего в предметную область «Русский язык и литература».

Содержание программы по родной русской литературе не включает произведения, изучаемые в основном курсе литературы, его задача — расширить литературный и культурный кругозор обучающихся за счёт их знакомства с дополнительными произведениями фольклора, русской классики и современной литературы, наиболее ярко воплотившими национальные особенности русской литературы и культуры, которые могут быть включены в проблемно-тематические блоки в соответствии со спецификой курса.

В содержании курса родной русской литературы в программе выделяются три содержательные линии (три проблемно-тематических блока):

- «Россия — родина моя»;
- «Русские традиции»;
- «Русский характер — русская душа».

Каждая содержательная линия предусматривает вариативный компонент содержания курса родной русской литературы, разработка которого в рабочих программах предполагает обращение к литературе народов России и мира в целях выявления национально-специфического и общего в произведениях, близких по тематике и проблематике. Например, поэты народов России о русском и родном языках; новогодние традиции в литературе народов России и мира; образ степи в фольклоре и литературе народов России и др.

Программа учебного предмета «Родная литература (русская)» для 5—9

классов основной школы строится на сочетании проблемно-тематического, концентрического и хронологического принципов. Содержание программы для каждого класса включает произведения фольклора, русской классики и современной литературы, актуализирующие вечные проблемы и ценности.

Проблемно-тематические блоки объединяют произведения в соответствии с выделенными сквозными линиями (например: *родные просторы — русский лес — берёза*). Внутри проблемно-тематических блоков произведений выделяются отдельные подтемы, связанные с национально-культурной спецификой русских *традиций, быта и нравов* (например: *праздники русского мира, Масленица, блины* и т. п.).

В каждом тематическом блоке выделяются ключевые слова, которые позволяют на различном литературно-художественном материале показать, как важные для национального сознания понятия проявляются в культурном пространстве на протяжении длительного времени — вплоть до наших дней (например: *сила духа, доброта, милосердие*).

В отдельные тематические блоки программы вводятся литературные произведения, включающие в сферу выделяемых национально-специфических явлений образы и мотивы, отражённые средствами других видов искусства — живописи, музыки, кино, театра. Это позволяет прослеживать связи между ними (диалог искусств в русской культуре).

ЦЕЛИ ИЗУЧЕНИЯ УЧЕБНОГО ПРЕДМЕТА

«РОДНАЯ ЛИТЕРАТУРА (РУССКАЯ)»

Программа учебного предмета «Родная литература (русская)» ориентирована на сопровождение и поддержку учебного предмета «Литература», входящего в образовательную область «Русский язык и литература». Цели курса родной русской литературы в рамках предметной области «Родной язык и родная литература» имеют свою специфику, обусловленную дополнительным по своему содержанию характером курса, а также особенностями функционирования русского языка и русской литературы в разных регионах Российской Федерации.

Изучение предмета «Родная литература (русская)» должно обеспечить достижение следующих целей:

- воспитание и развитие личности, способной понимать и эстетически воспринимать произведения родной русской литературы и обладающей гуманистическим мировоззрением, общероссийским гражданским сознанием и национальным самосознанием, чувством патриотизма и гордости от принадлежности к многонациональному народу России;
- формирование познавательного интереса к родной русской литературе, воспитание ценностного отношения к ней как хранителю историко-культурного опыта русского народа, включение обучающегося в культурно-языковое поле своего

народа и приобщение к его культурному наследию;

- осознание исторической преемственности поколений, формирование причастности к свершениям и традициям своего народа и ответственности за сохранение русской культуры;
- развитие у обучающихся интеллектуальных и творческих способностей, необходимых для успешной социализации и самореализации личности в многонациональном российском государстве.

Учебный предмет «Родная литература (русская)» направлен на решение следующих задач:

- приобщение к литературному наследию русского народа в контексте единого исторического и культурного пространства России, диалога культур всех народов Российской Федерации;
- осознание роли родной русской литературы в передаче от поколения к поколению историко-культурных, нравственных, эстетических ценностей;
- выявление взаимосвязи родной русской литературы с отечественной историей, формирование представлений о многообразии национально-специфичных форм художественного отражения материальной и духовной культуры русского народа в русской литературе;
- получение знаний о родной русской литературе как о развивающемся явлении в контексте её взаимодействия с литературой других народов Российской Федерации, их взаимовлияния;
- выявление культурных и нравственных смыслов, заложенных в родной русской литературе; создание устных и письменных высказываний, содержащих суждения и оценки по поводу прочитанного;
- формирование опыта общения с произведениями родной русской литературы в повседневной жизни и учебной деятельности;
- накопление опыта планирования собственного досугового чтения, определения и обоснования собственных читательских предпочтений произведений родной русской литературы;
- формирование потребности в систематическом чтении произведений родной русской литературы как средстве познания мира и себя в этом мире, гармонизации отношений человека и общества, многоаспектного диалога;
- развитие умений работы с источниками информации,

осуществление поиска, анализа, обработки и презентации информации из различных источников, в том числе из числа верифицированных электронных ресурсов, включённых в федеральный перечень.

МЕСТО УЧЕБНОГО ПРЕДМЕТА «РОДНАЯ ЛИТЕРАТУРА (РУССКАЯ)» В УЧЕБНОМ ПЛАНЕ

На обязательное изучение предмета «Родная литература (русская)» на этапе основного общего образования отводится 170 часов. В 5—9 классах выделяется по 34 часа в год (из расчёта 1 учебный час в неделю).

На изучение инвариантной части программы по родной русской литературе отводится 135 учебных часов. Резерв учебного времени, составляющий 35 учебных часов (или 20 %), отводится на вариативную часть программы, которая предусматривает изучение произведений, отобранных составителями рабочих программ для реализации регионального компонента содержания литературного образования, учитывающего в том числе национальные и этнокультурные особенности народов Российской Федерации.

СОДЕРЖАНИЕ УЧЕБНОГО ПРЕДМЕТА «РОДНАЯ ЛИТЕРАТУРА (РУССКАЯ)»

5 КЛАСС

Раздел 1. Россия — Родина моя

Преданья старины глубокой

Малые жанры фольклора: пословицы и поговорки о Родине, России, русском народе (не менее пяти произведений).

Русские народные и литературные сказки (не менее двух произведений). Например: «Лиса и медведь» (русская народная сказка), К. Г. Паустовский «Дремучий медведь».

Города земли русской

Москва в произведениях русских писателей

Стихотворения (не менее двух). Например: А. С. Пушкин «На тихих берегах Москвы...», М. Ю. Лермонтов «Москва, Москва!.. люблю тебя как сын.», Л. Н. Мартынов «Красные ворота» и др.

А. П. Чехов. «В Москве на Трубной площади».

Родные просторы

Русский лес

Стихотворения (не менее двух). Например: А. В. Кольцов «Лес», В. А. Рождественский «Берёза», В. А. Солоухин «Седьмую ночь без перерыва.» и др.

И. С. Соколов-Микитов. «Русский лес».

Раздел 2. Русские традиции

Праздники русского мира

Рождество

Стихотворения (не менее двух). Например: Б. Л. Пастернак «Рождественская звезда» (фрагмент), В. Д. Берестов «Перед Рождеством»

и др.

А. И. Куприн. «Бедный принц».

Н. Д. Телешов. «Ёлка Митрича».

Тепло родного дома

Семейные ценности

И. А. Крылов. Басни (одно произведение по выбору). Например: «Дерево» и др.

И. А. Бунин. «Снежный бык».

В. И. Белов. «Скворцы».

Раздел 3. Русский характер — русская душа

Не до ордена — была бы Родина

Отечественная война 1812 года

Стихотворения (не менее двух). Например: Ф. Н. Глинка «Авангардная песнь», Д. В. Давыдов «Партизан» (отрывок) и др.

Загадки русской души

Парадоксы русского характера

К. Г. Паустовский. «Похождения жука-носорога» (солдатская сказка).

Ю. Я. Яковлев. «Сыновья Пешеходова».

О ваших ровесниках

Школьные контрольные

К. И. Чуковский. «Серебряный герб» (фрагмент).

А. А. Гиваргизов. «Контрольный диктант».

Лишь слову жизнь дана

Родной язык, родная речь

Стихотворения (не менее двух). Например: И. А. Бунин «Слово», В. Г. Гордейчев «Родная речь» и др.

6 КЛАСС

Раздел 1. Россия — Родина моя

Преданья старины глубокой

Богатыри и богатырство

Былины (одна былина по выбору). Например: «Илья Муромец и Святогор».

Былинные сюжеты и герои в русской литературе

Стихотворения (не менее одного). Например: И. А. Бунин «Святогор и Илья».

М. М. Пришвин. «Певец былин».

Города земли русской

Русский Север

С. Г. Писахов. «Ледяна колокольня» (не менее одной главы по выбору, например: «Морожены песни»).

Б. В. Шергин. «Поморские были и сказания» (не менее двух глав по выбору, например: «Детство в Архангельске», «Миша Ласкин»).

Родные просторы

Зима в русской поэзии

Стихотворения (не менее двух). Например: И. С. Никитин «Встреча Зимы», А. А. Блок «Снег да снег. Всю избу занесло...», Н. М. Рубцов «Первый снег» и др.

По мотивам русских сказок о зиме

Е. Л. Шварц. «Два брата».

Раздел 2. Русские традиции

Праздники русского мира

Масленица

Стихотворения (не менее двух). Например: М. Ю. Лермонтов «Посреди небесных тел...», А. Д. Дементьев «Прощёное воскресенье» и др.

А. П. Чехов. «Блины».

Тэффи. «Блины».

Тепло родного дома

Всюду родимую Русь узнаю

Стихотворения (не менее одного). Например: В. А. Рождественский «Русская природа» и др.

К. Г. Паустовский. «Заботливый цветок».

Ю. В. Бондарев. «Поздним вечером».

Раздел 3. Русский характер — русская душа

Не до ордена — была бы Родина

Оборона Севастополя

Стихотворения (не менее трех). Например: А. Н. Апухтин «Солдатская песня о Севастополе», А. А. Фет «Севастопольское братское кладбище», Рюрик Ивнев «Севастополь» и др.

Загадки русской души

Чудеса нужно делать своими руками

Стихотворения (не менее одного). Например: Ф. И. Тютчев «Чему бы жизнь нас ни учила.» и др.

Н. С. Лесков. «Неразменный рубль».

В. П. Астафьев. «Бабушка с малиной».

О ваших ровесниках

Реальность и мечты

Р. П. Погодин. «Кирпичные острова» (рассказы «Как я с ним познакомился», «Кирпичные острова»).

Е. С. Велгистов. «Миллион и один день каникул» (один фрагмент по выбору).

Лишь слову жизнь дана

На русском дышим языке

Стихотворения (не менее двух). Например: К. Д. Бальмонт «Русский язык», Ю. П. Мориц «Язык обид — язык не русский...» и др.

7 КЛАСС

Раздел 1. Россия — Родина моя

Преданья старины глубокой

Русские народные песни

Исторические и лирические песни (не менее двух). Например: «На заре то было, братцы, на утренней.», «Ах вы, ветры, ветры буйные.» и др.

Фольклорные сюжеты и мотивы в русской литературе

А. С. Пушкин. «Песни о Стеньке Разине» (песня 1).

Стихотворения (не менее двух). Например: И. З. Суриков «Я ли в поле да не травушка была.», А. К. Толстой «Моя душа летит приветом.» и др.

Города земли русской

Сибирский край

В. Г. Распутин. «Сибирь, Сибирь.» (одна глава по выбору, например «Тобольск»).

А. И. Солженицын. «Колокол Углича».

Родные просторы

Русское поле

Стихотворения (не менее двух). Например: И. С. Никитин «Поле», И. А. Гофф «Русское поле» и др.

Д. В. Григорович. «Пахарь» (не менее одной главы по выбору).

Раздел 2. Русские традиции

Праздники русского мира

Пасха

Стихотворения (не менее двух). Например: К. Д. Бальмонт «Благовещение в Москве», А. С. Хомяков «Кремлевская заутреня на Пасху», А. А. Фет «Христос Воскресе!» (П. П. Боткину).

А. П. Чехов. «Казак».

Тепло родного дома

Русские мастера

В. А. Солоухин. «Камешки на ладони» (не менее двух миниатюр по выбору).

Ф. А. Абрамов. «Дом» (один фрагмент по выбору).

Стихотворения (не менее одного). Например: Р. И. Рождественский «О мастерах» и др.

Раздел 3. Русский характер — русская душа

Не до ордена — была бы Родина

На Первой мировой войне

Стихотворения (не менее двух). Например: С. М. Городецкий «Воздушный витязь», Н. С. Гумилёв «Наступление», «Война» и др.

М. М. Пришвин. «Голубая стрекоза».

Загадки русской души

Долюшка женская

Стихотворения (не менее двух). Например: Ф. И. Тютчев «Русской женщине», Н. А. Некрасов «Внимая ужасам вой- ны^», Ю. В. Друнина «И откуда вдруг берутся силы...», В. М. Тушнова «Вот говорят: Россия.» и др.

Ф. А. Абрамов. «Золотые руки».

О ваших ровесниках

Взрослые детские проблемы

А. С. Игнатова. «Джинн Сева».

Н. Н. Назаркин. «Изумрудная рыбка» (не менее двух глав по выбору, например, «Изумрудная рыбка», «Ах, миледи!», «Про личную жизнь»).

Лишь слову жизнь дана

Такого языка на свете не бывало

Стихотворения (не менее одного). Например: Вс. Рождественский «В родной поэзии совсем не старOVER.» и др.

8 КЛАСС

Раздел 1. Россия — Родина моя

Легендарный герой земли русской Иван Сусанин

Стихотворения (не менее одного). Например: С. Н. Марков «Сусанин», О. А. Ильина «Во время грозного и злого поединка.» и др.

П. Н. Полевой. «Избранник Божий» (не менее двух глав по выбору).

Города земли русской

По Золотому кольцу

Стихотворения (не менее трёх). Например: Ф. К. Сологуб «Сквозь туман едва заметный...», М. А. Кузмин «Я знаю вас не понаслышке...», И. И. Кобзев «Поездка в Суздаль», В. А. Степанов «Золотое кольцо» и др.

Родные просторы

Волга — русская река

Русские народные песни о Волге (одна по выбору). Например: «Уж ты, Волга-река, Волга-матушка!..», «Вниз по матушке по Волге.» и др.

Стихотворения (не менее двух). Например: Н. А. Некрасов «Люблю я краткой той поры.» (из поэмы «Горе старого Наума»), В. С. Высоцкий «Песня о Волге» и др.

В. В. Розанов. «Русский Нил» (один фрагмент по выбору).

Раздел 2. Русские традиции

Праздники русского мира

Троица

Стихотворения (не менее двух). Например: И. А. Бунин «Троица», С. А. Есенин «Троицыно утро, утренний канон.», Н. И. Рыленков «Возможно ль высказать без слов.» и др.

И. А. Новиков. «Троицкая кукушка».

Тепло родного дома

Родство душ

Ф. А. Абрамов. «Валенки».

Т. В. Михеева. «Не предавай меня!» (две главы по выбору).

Раздел 3. Русский характер — русская душа

Не до ордена — была бы Родина

Дети на войне

Э. Н. Веркин. «Облачный полк» (не менее двух глав по выбору).

Загадки русской души

Сеятель твой и хранитель

И. С. Тургенев. «Сфинкс».

Ф. М. Достоевский. «Мужик Марей».

О ваших ровесниках

Пора взросления

Б. Л. Васильев. «Завтра была война» (не менее одной главы по выбору).

Г. Н. Щербакова. «Вам и не снилось» (не менее одной главы по выбору)

Лишь слову жизнь дана

Язык поэзии

Стихотворения (не менее одного). Например: **И. Ф. Анненский** «Третий мучительный сонет» и др.

Дон Аминадо. «Наука стихосложения».

9 КЛАСС

Раздел 1. Россия — Родина моя

Преданья старины глубокой

Гроза двенадцатого года

Русские народные песни об Отечественной войне 1812 года (не менее одной). Например: «Как не две тученьки не две грозныя»

Стихотворения (не менее двух). Например: **В. А. Жуковский** «Певец во стане русских воинов» (в сокращении), **А. С. Пушкин** «Полководец», «Бородинская годовщина», **М. И. Цветаева** «Генералам двенадцатого года» и др.

И. И. Лажечников. «Новобранец 1812 года» (один фрагмент по выбору).

Города земли русской

Петербург в русской литературе

Стихотворения (не менее трёх). Например: **А. С. Пушкин** «Город пышный, город бедный...», **О. Э. Мандельштам** «Петербургские строфы», **А. А. Ахматова** «Стихи о Петербурге» («Вновь Исакий в облаченье.»), **Д. С. Самойлов** «Над Невой» («Весь город в плавных разворотах.») и др.

Л. В. Успенский. «Записки старого петербуржца» (одна глава по выбору, например, «Фонарики-сударики»).

Родные просторы

Степь раздольная

Русские народные песни о степи (одна по выбору). Например: «Уж ты, степь ли моя, степь Моздокская.», «Ах ты, степь широкая.» и др.

Стихотворения (не менее двух). Например: **П. А. Вяземский** «Степь», **И. З. Суриков** «В степи» и др.

А. П. Чехов. «Степь» (один фрагмент по выбору).

Раздел 2. Русские традиции

Праздники русского мира

Августовские Спасы

Стихотворения (не менее трёх). Например: **К. Д. Бальмонт** «Первый спас», **Б. А. Ахмадулина** «Ночь упаданья яблок», **Е. А. Евтушенко** «Само упало яблоко с небес...» и др.

Е. И. Носов. «Яблочный спас».

Тепло родного дома

Родительский дом

А. П. Платонов. «На заре туманной юности» (две главы по выбору).

В. П. Астафьев. «Далёкая и близкая сказка» (рассказ из повести «Последний поклон»).

Раздел 3. Русский характер — русская душа

Не до ордена — была бы Родина

Великая Отечественная война

Стихотворения (не менее двух). Например: Н. П. Майоров «Мы», М. В. Кульчицкий «Мечтатель, фантазёр, лентяй- завистник!...» и др.

Ю. М. Нагибин. «Ваганов».

Е. И. Носов. «Переправа».

Загадки русской души

Судьбы русских эмигрантов

Б. К. Зайцев. «Лёгкое бремя».

А. Т. Аверченко. «Русское искусство».

О ваших ровесниках

Прощание с детством

Ю. И. Коваль. «От Красных ворот» (не менее одного фрагмента по выбору).

Лишь слову жизнь дана

«Припадаю к великой реке...»

Стихотворения (не менее двух). Например: И. А. Бродский «Мой народ», С. А. Каргашин «Я — русский! Спасибо, Господи!...» и др.

ПЛАНИРУЕМЫЕ РЕЗУЛЬТАТЫ

ОСВОЕНИЯ УЧЕБНОГО ПРЕДМЕТА

«РОДНАЯ ЛИТЕРАТУРА (РУССКАЯ)»

Изучение учебного предмета «Родная литература (русская)» в основной школе направлено на достижение обучающимися следующих личностных, метапредметных и предметных результатов.

ЛИЧНОСТНЫЕ РЕЗУЛЬТАТЫ

Личностные результаты освоения рабочей программы по предмету «Родная литература (русская)» на уровне основного общего образования достигаются в единстве учебной и воспитательной деятельности образовательной организации, реализующей программы основного общего образования, в соответствии с традиционными российскими социокультурными и духовно-нравственными ценностями, принятыми в обществе правилами и нормами поведения, и способствуют процессам самопознания, самовоспитания и саморазвития, формирования внутренней позиции личности.

Личностные результаты освоения рабочей программы по предмету

«Родная литература (русская)» на уровне основного общего образования должны отражать готовность обучающихся руководствоваться системой позитивных ценностных ориентаций и расширением опыта деятельности на её основе и в процессе реализации основных направлений воспитательной деятельности, в том числе в части:

гражданского воспитания:

готовность к выполнению обязанностей гражданина и реализации его прав, уважение прав, свобод и законных интересов других людей; активное участие в жизни семьи, образовательной организации, реализующей программы основного общего образования, местного сообщества, родного края, страны; неприятие любых форм экстремизма, дискриминации; понимание роли различных социальных институтов в жизни человека; представление об основных правах, свободах и обязанностях гражданина, социальных нормах и правилах межличностных отношений в поликультурном и многоконфессиональном обществе; представление о способах противодействия коррупции; готовность к разнообразной совместной деятельности, стремление к взаимопониманию и взаимопомощи, активное участие в школьном самоуправлении; готовность к участию в гуманитарной деятельности (волонтерство, помощь людям, нуждающимся в ней);

патриотического воспитания:

осознание российской гражданской идентичности в поликультурном и многоконфессиональном обществе, проявление интереса к познанию родного языка, истории, культуры Российской Федерации, своего края, народов России; ценностное отношение к достижениям своей Родины — России, к науке, искусству, спорту, технологиям, боевым подвигам и трудовым достижениям народа; уважение к символам России, государственным праздникам, историческому и природному наследию и памятникам, традициям разных народов, проживающих в родной стране;

духовно-нравственного воспитания:

ориентация на моральные ценности и нормы в ситуациях нравственного выбора; готовность оценивать своё поведение и поступки, а также поведение и поступки других людей с позиции нравственных и правовых норм с учётом осознания последствий поступков; активное неприятие асоциальных поступков, свобода и ответственность личности в условиях индивидуального и общественного пространства;

эстетического воспитания:

восприимчивость к разным видам искусства, традициям и творчеству своего и других народов, понимание эмоционального воздействия искусства; осознание важности художественной культуры как средства коммуникации и самовыражения; понимание ценности отечественного и мирового искусства, роли этнических культурных традиций и народного

творчества; стремление к самовыражению в разных видах искусства;

физического воспитания, формирования культуры здоровья и эмоционального благополучия:

осознание ценности жизни; ответственное отношение к своему здоровью и установка на здоровый образ жизни (здоровое питание, соблюдение гигиенических правил, сбалансированный режим занятий и отдыха, регулярная физическая активность); осознание последствий и неприятие вредных привычек (употребление алкоголя, наркотиков, курение) и иных форм вреда для физического и психического здоровья; соблюдение правил безопасности, в том числе навыков безопасного поведения в интернет-среде; способность адаптироваться к стрессовым ситуациям и меняющимся социальным, информационным и природным условиям, в том числе осмысляя собственный опыт и выстраивая дальнейшие цели;

умение принимать себя и других, не осуждая;

умение осознавать эмоциональное состояние себя и других, умение управлять собственным эмоциональным состоянием;

сформированность навыка рефлексии, признание своего права на ошибку и такого же права другого человека;

трудового воспитания:

установка на активное участие в решении практических задач (в рамках семьи, образовательной организации, реализующей программы основного общего образования, города, края) технологической и социальной направленности, способность инициировать, планировать и самостоятельно выполнять такого рода деятельность; интерес к практическому изучению профессий и труда различного рода, в том числе на основе применения изучаемого предметного знания; осознание важности обучения на протяжении всей жизни для успешной профессиональной деятельности и развитие необходимых умений для этого; готовность адаптироваться в профессиональной среде; уважение к труду и результатам трудовой деятельности; осознанный выбор и построение индивидуальной траектории образования и жизненных планов с учётом личных и общественных интересов и потребностей;

экологического воспитания:

ориентация на применение знаний из социальных и естественных наук для решения задач в области окружающей среды, планирования поступков и оценки их возможных последствий для окружающей среды; повышение уровня экологической культуры, осознание глобального характера экологических проблем и путей их решения; активное неприятие действий, приносящих вред окружающей среде; осознание своей роли как гражданина и потребителя в условиях взаимосвязи природной, технологической и социальной среды; готовность к участию в

практической деятельности экологической направленности;

ценности научного познания:

ориентация в деятельности на современную систему научных представлений об основных закономерностях развития человека, природы и общества, взаимосвязях человека с природной и социальной средой; овладение языковой и читательской культурой как средством познания мира; овладение основными навыками исследовательской деятельности, установка на осмысление опыта, наблюдений, поступков и стремление совершенствовать пути достижения индивидуального и коллективного благополучия.

Личностные результаты, обеспечивающие *адаптацию обучающегося* к изменяющимся условиям социальной и природной среды:

освоение обучающимися социального опыта, основных социальных ролей, соответствующих ведущей деятельности возраста, норм и правил общественного поведения, форм социальной жизни в группах и сообществах, включая семью, группы, сформированные по профессиональной деятельности, а также в рамках социального взаимодействия с людьми из другой культурной среды;

способность обучающихся ко взаимодействию в условиях неопределённости, открытость опыту и знаниям других;

способность действовать в условиях неопределённости, повышать уровень своей компетентности через практическую деятельность, в том числе умение учиться у других людей, воспринимать в совместной деятельности новые знания, навыки и компетенции из опыта других;

навык выявления и связывания образов, способность формирования новых знаний, в том числе способность формулировать идеи, понятия, гипотезы об объектах и явлениях, в том числе ранее не известных, осознавать дефициты собственных знаний и компетентностей, планировать своё развитие;

умение оперировать основными понятиями, терминами и представлениями в области концепции устойчивого развития;

умение анализировать и выявлять взаимосвязи природы, общества и экономики;

умение оценивать свои действия с учётом влияния на окружающую среду, достижения целей и преодоления вызовов, возможных глобальных последствий;

способность обучающихся осознавать стрессовую ситуацию, оценивать происходящие изменения и их последствия; воспринимать стрессовую ситуацию как вызов, требующий контрмер; оценивать ситуацию стресса, корректировать принимаемые решения и действия; формулировать и оценивать риски и последствия, формировать опыт, уметь находить позитивное в произошедшей ситуации; быть готовым действовать в

отсутствие гарантий успеха.

МЕТАПРЕДМЕТНЫЕ РЕЗУЛЬТАТЫ

Овладение универсальными учебными **познавательными действиями**.

Базовые логические действия:

выявлять и характеризовать существенные признаки объектов (явлений);

устанавливать существенный признак классификации, основания для обобщения и сравнения, критерии проводимого анализа;

с учётом предложенной задачи выявлять закономерности и противоречия в рассматриваемых фактах, данных и наблюдениях; предлагать критерии для выявления закономерностей и противоречий;

выявлять дефициты информации, данных, необходимых для решения поставленной задачи;

выявлять причинно-следственные связи при изучении явлений и процессов; делать выводы с использованием дедуктивных и индуктивных умозаключений, умозаключений по аналогии, формулировать гипотезы о взаимосвязях;

самостоятельно выбирать способ решения учебной задачи (сравнивать несколько вариантов решения, выбирать наиболее подходящий с учётом самостоятельно выделенных критериев).

Базовые исследовательские действия:

использовать вопросы как исследовательский инструмент познания;

формулировать вопросы, фиксирующие разрыв между реальным и желательным состоянием ситуации, объекта, самостоятельно устанавливать искомое и данное;

формировать гипотезу об истинности собственных суждений и суждений других, аргументировать свою позицию, мнение;

проводить по самостоятельно составленному плану опыт, несложный эксперимент, небольшое исследование по установлению особенностей объекта изучения, причинно-следственных связей и зависимостей объектов между собой;

оценивать на применимость и достоверность информации, полученной в ходе исследования (эксперимента);

самостоятельно формулировать обобщения и выводы по результатам проведённого наблюдения, опыта, исследования, владеть инструментами оценки достоверности полученных выводов и обобщений;

прогнозировать возможное дальнейшее развитие процессов, событий и их последствия в аналогичных или сходных ситуациях, а также выдвигать предположения об их развитии в новых условиях и контекстах.

Работа с информацией:

применять различные методы, инструменты и запросы при поиске и отборе информации или данных из источников с учётом предложенной

учебной задачи и заданных критериев;

выбирать, анализировать, систематизировать и интерпретировать информацию различных видов и форм представления;

находить сходные аргументы (подтверждающие или опровергающие одну и ту же идею, версию) в различных информационных источниках;

самостоятельно выбирать оптимальную форму представления информации и иллюстрировать решаемые задачи несложными схемами, диаграммами, иной графикой и их комбинациями;

оценивать надёжность информации по критериям, предложенным педагогическим работником или сформулированным самостоятельно;

эффективно запоминать и систематизировать информацию.

Овладение универсальными учебными **коммуникативными действиями**.

Общение: воспринимать и формулировать суждения, выражать эмоции в соответствии с целями и условиями общения; выражать себя (свою точку зрения) в устных и письменных текстах; распознавать невербальные средства общения, понимать значение социальных знаков, знать и распознавать предпосылки конфликтных ситуаций и смягчать конфликты, вести переговоры; понимать намерения других, проявлять уважительное отношение к собеседнику и в корректной форме формулировать свои возражения; в ходе диалога и (или) дискуссии задавать вопросы по существу обсуждаемой темы и высказывать идеи, нацеленные на решение задачи и поддержание благожелательности общения; сопоставлять свои суждения с суждениями других участников диалога, обнаруживать различие и сходство позиций; публично представлять результаты выполненного опыта (эксперимента, исследования, проекта); самостоятельно выбирать формат выступления с учётом задач презентации и особенностей аудитории и в соответствии с ним составлять устные и письменные тексты с использованием иллюстративных материалов.

Совместная деятельность: понимать и использовать преимущества командной и индивидуальной работы при решении конкретной проблемы, обосновывать необходимость применения групповых форм взаимодействия при решении поставленной задачи; принимать цель совместной деятельности, коллективно строить действия по её достижению: распределять роли, договариваться, обсуждать процесс и результат совместной работы; уметь обобщать мнения нескольких людей, проявлять готовность руководить, выполнять поручения, подчиняться; планировать организацию совместной работы, определять свою роль (с учётом предпочтений и возможностей всех участников взаимодействия), распределять задачи между членами команды, участвовать в групповых формах работы (обсуждения, обмен мнений, «мозговые штурмы» и иные); выполнять свою часть работы, достигать качественного результата по

своему направлению и координировать свои действия с другими членами команды; оценивать качество своего вклада в общий продукт по критериям, самостоятельно сформулированным участниками взаимодействия; сравнивать результаты с исходной задачей и вклад каждого члена команды в достижение результатов, разделять сферу ответственности и проявлять готовность к предоставлению отчёта перед группой.

Овладение универсальными учебными регулятивными действиями.

Самоорганизация: выявлять проблемы для решения в жизненных и учебных ситуациях; ориентироваться в различных подходах принятия решений (индивидуальное, принятие решения в группе, принятие решений группой); самостоятельно составлять алгоритм решения задачи (или его часть), выбирать способ решения учебной задачи с учётом имеющихся ресурсов и собственных возможностей, аргументировать предлагаемые варианты решений; составлять план действий (план реализации намеченного алгоритма решения), корректировать предложенный алгоритм с учётом получения новых знаний об изучаемом объекте; делать выбор и брать ответственность за решение.

Самоконтроль: владеть способами самоконтроля, самомотивации и рефлексии; давать адекватную оценку ситуации и предлагать план её изменения; учитывать контекст и предвидеть трудности, которые могут возникнуть при решении учебной задачи, адаптировать решение к меняющимся обстоятельствам; объяснять причины достижения (недостижения) результатов деятельности, давать оценку приобретённому опыту, уметь находить позитивное в произошедшей ситуации; вносить коррективы в деятельность на основе новых обстоятельств, изменившихся ситуаций, установленных ошибок, возникших трудностей; оценивать соответствие результата цели и условиям.

Эмоциональный интеллект: различать, называть и управлять собственными эмоциями и эмоциями других; выявлять и анализировать причины эмоций; ставить себя на место другого человека, понимать мотивы и намерения другого; регулировать способ выражения эмоций.

Принятие себя и других: осознанно относиться к другому человеку, его мнению; признавать своё право на ошибку и такое же право другого; принимать себя и других, не осуждая; открытость себе и другим; осознавать невозможность контролировать всё вокруг.

ПРЕДМЕТНЫЕ РЕЗУЛЬТАТЫ

Предметные результаты освоения примерной программы по учебному предмету «Родная литература (русская)» должны отражать:

- 1) осознание значимости чтения и изучения родной литературы для своего дальнейшего развития; формирование потребности в систематическом чтении как средстве познания мира и себя в этом мире, гармонизации отношений человека и общества, многоаспектного диалога;
- 2) понимание родной литературы как одной из основных национально-

культурных ценностей народа, особого способа познания жизни;

3) обеспечение культурной самоидентификации, осознание коммуникативно-эстетических возможностей родного языка на основе изучения выдающихся произведений культуры своего народа, российской и мировой культуры;

4) воспитание квалифицированного читателя со сформированным эстетическим вкусом, способного аргументировать своё мнение и оформлять его словесно в устных и письменных высказываниях разных жанров, создавать развёрнутые высказывания аналитического и интерпретирующего характера, участвовать в обсуждении прочитанного, сознательно планировать своё досуговое чтение;

5) развитие способности понимать литературные художественные произведения, отражающие разные этнокультурные традиции;

6) овладение процедурами смыслового и эстетического анализа текста на основе понимания принципиальных отличий литературного художественного текста от научного, делового, публицистического; формирование умений воспринимать, анализировать, критически оценивать и интерпретировать прочитанное, осознать художественную картину жизни, отражённую в литературном произведении, на уровне не только эмоционального восприятия, но и интеллектуального осмысления.

Предметные результаты по классам

5 класс:

- выделять проблематику русских народных и литературных сказок, пословиц и поговорок как основу для развития представлений о нравственном идеале русского народа в контексте диалога культур с другими народами России; осознать ключевые для русского национального сознания культурные и нравственные смыслы в произведениях о Москве как столице России и о русском лесе;
- иметь начальные представления о богатстве русской литературы и культуры в контексте культур народов России; о русских национальных традициях в рождественских произведениях и произведениях о семейных ценностях;
- иметь начальное понятие о русском национальном характере, его парадоксах и загадках русской души в произведениях о защите Родины в Отечественной войне 1812 года, о проблемах подростков и о своеобразии русского языка и родной речи;
- владеть умением давать смысловой анализ фольклорного и литературного текста на основе наводящих вопросов; под руководством учителя создавать элементарные историко-культурные комментарии и собственные тексты интерпретирующего характера в формате ответа на вопрос, сопоставлять произведения словесного искусства с

произведениями других искусств и учиться отбирать произведения для самостоятельного чтения;

- иметь начальные представления о проектно-исследовательской деятельности, оформлении и предъявлении её результатов, владеть элементарными умениями работы с разными источниками информации.

6 класс:

- выделять проблематику русских былин и былинных сюжетов в фольклоре и русской литературе для развития представлений о нравственном идеале русского народа в контексте героического эпоса разных народов, устанавливать связи между ними на уровне тематики, проблематики, образов; осознавать ключевые для русского национального сознания культурные и нравственные смыслы в произведениях о русском севере и русской зиме;
- иметь представления о богатстве русской литературы и культуры в контексте культур народов России, о русских национальных традициях в произведениях о русской масленице, о родном крае и русском доме;
- иметь начальное понятие о русском национальном характере, его парадоксах и загадках русской души в произведениях о защите Родины в Крымской войне 1853—1856 годов, об оптимизме и взаимопомощи как основных чертах русского человека, реальности и мечтах в книгах о подростках и о богатстве русского языка и родной речи;
- владеть умением давать смысловой анализ фольклорного и литературного текста на основе наводящих вопросов или по предложенному плану; создавать краткие историко-культурные комментарии и собственные тексты интерпретирующего характера в формате ответа на вопрос, анализа поэтического текста, характеристики героя; под руководством учителя сопоставлять произведения словесного искусства с произведениями других искусств; самостоятельно отбирать произведения для внеклассного чтения;
- владеть начальными навыками осуществления самостоятельной проектно-исследовательской деятельности и оформления ее результатов, работы с разными источниками информации и простейшими способами её обработки и презентации.

7 класс:

- выделять проблематику и понимать эстетическое своеобразие

русских народных песен (исторических и лирических), выявлять фольклорные сюжеты и мотивы в русской литературе для развития представлений о нравственном идеале русского народа; осознавать ключевые для русского национального сознания культурные и нравственные смыслы в произведениях о сибирском крае и русском поле;

- иметь устойчивые представления о богатстве русской литературы и культуры в контексте культур народов России; русских национальных традициях в произведениях о православном праздновании Пасхи и о русских умельцах и мастерах;
- иметь понятие о русском национальном характере, истоках русского патриотизма и героизма в произведениях о защите Родины; о загадках русской души; взрослых проблемах, которые приходится решать подросткам; об уникальности русского языка и родной речи;
- владеть умением давать смысловой анализ фольклорного и литературного текста по предложенному плану и воспринимать художественный текст как послание автора читателю, современнику и потомку; создавать историко-культурные комментарии и собственные тексты интерпретирующего характера в формате сравнительной характеристики героев, ответа на проблемный вопрос; под руководством учителя сопоставлять произведения словесного искусства с произведениями других искусств; самостоятельно отбирать произведения для внеклассного чтения;
- владеть умениями самостоятельной проектно-исследовательской деятельности и оформления её результатов, навыками работы с разными источниками информации и основными способами её обработки и презентации.

8 класс:

- выделять проблематику и понимать эстетическое своеобразие произведений о легендарных героях земли Русской для развития представлений о нравственных идеалах русского народа; осознавать ключевые для русского национального сознания культурные и нравственные смыслы в произведениях о Золотом кольце России и великой русской реке Волге;
- иметь устойчивые представления о богатстве русской литературы и культуры в контексте культур народов России; русских национальных традициях в произведениях о православном

- праздновании Троицы и о родстве душ русских людей;
- иметь понятие о русском национальном характере в произведениях о войне; о русском человеке как хранителе национального сознания; трудной поре взросления; о языке русской поэзии;
 - владеть умением давать самостоятельный смысловой и идейно-эстетический анализ фольклорного и литературного текста и воспринимать художественный текст как послание автора читателю, современнику и потомку; создавать развёрнутые историко-культурные комментарии и собственные тексты интерпретирующего характера в формате анализа эпизода, ответа на проблемный вопрос; самостоятельно сопоставлять произведения словесного искусства с произведениями других искусств; самостоятельно отбирать произведения для внеклассного чтения;
 - владеть умениями самостоятельной проектно-исследовательской деятельности и оформления её результатов, навыками работы с разными источниками информации и основными способами её обработки и презентации.

9 класс:

- выделять проблематику и понимать эстетическое своеобразие произведений разных жанров и эпох об Отечественной войне 1812 года для развития представлений о нравственных идеалах русского народа; осознавать ключевые для русского национального сознания культурные и нравственные смыслы в произведениях об образе Петербурга и российской степи в русской литературе;
- понимать духовно-нравственную и культурно-эстетическую ценность русской литературы и культуры в контексте культур народов России; осознавать роль русских национальных традиций в произведениях об августовских Спасах и о родительском доме как вечной ценности;
- осмысливать характерные черты русского национального характера в произведениях о Великой Отечественной войне, о судьбах русских эмигрантов в литературе русского зарубежья; выделять нравственные проблемы в книгах о прощании с детством;
- осознанно воспринимать художественное произведение в единстве формы и содержания, устанавливать поле собственных читательских ассоциаций, давать самостоятельный смысловой и идейно-эстетический анализ художественного текста; создавать развёрнутые историко-культурные комментарии и собственные

тексты интерпретирующего характера в различных форматах; самостоятельно сопоставлять произведения словесного искусства и их воплощение в других искусствах; самостоятельно формировать круг внеклассного чтения, определяя для себя актуальную и перспективную цели чтения художественной литературы;

- осуществлять самостоятельную проектно-исследовательскую деятельность и оформлять её результаты, владеть навыками работы с разными источниками информации и различными способами её обработки и презентации.

2.1.5. АНГЛИЙСКИЙ ЯЗЫК

РАБОЧАЯ ПРОГРАММА. АНГЛИЙСКИЙ ЯЗЫК (ДЛЯ 5-9 КЛАССОВ ОБРАЗОВАТЕЛЬНЫХ ОРГАНИЗАЦИЙ)

Рабочая программа по английскому языку на уровне основного общего образования составлена на основе «Требований к результатам освоения основной образовательной программы», представленных в Федеральном государственном образовательном стандарте основного общего образования, с учётом распределённых по классам проверяемых требований к результатам освоения основной образовательной программы основного общего образования и элементов содержания, представленных в Универсальном кодификаторе по иностранному (английскому) языку, а также на основе характеристики планируемых результатов духовно-нравственного развития, воспитания и социализации обучающихся, представленной в Примерной программе воспитания (одобрено решением ФУМО от 02.06.2020 г.).

ПОЯСНИТЕЛЬНАЯ ЗАПИСКА

Рабочая программа является ориентиром для составления авторских рабочих программ: она даёт представление о целях образования, развития и воспитания обучающихся на уровне основного общего образования средствами учебного предмета «Иностранный (английский) язык», определяет обязательную (инвариантную) часть содержания учебного курса по английскому языку, за пределами которой остаётся возможность авторского выбора вариативной составляющей содержания образования по предмету. Рабочая программа устанавливает распределение обязательного предметного содержания по годам обучения; предусматривает примерный ресурс учебного времени, выделяемого на изучение тем/разделов курса, а также последовательность их изучения с учётом особенностей структуры английского языка и родного (русского) языка обучающихся, межпредметных связей английского языка с содержанием других общеобразовательных предметов, изучаемых в 5—9 классах, а также с учётом возрастных особенностей обучающихся. В примерной рабочей программе для основной школы предусмотрено дальнейшее развитие всех речевых умений и овладение языковыми средствами, представленными в примерных рабочих программах начального общего образования, что обеспечивает преемственность между этапами школьного образования по английскому языку.

ОБЩАЯ ХАРАКТЕРИСТИКА УЧЕБНОГО ПРЕДМЕТА «ИНОСТРАННЫЙ (АНГЛИЙСКИЙ) ЯЗЫК»

Предмету «Иностранный (английский) язык» принадлежит важное

место в системе среднего общего образования и воспитания современного школьника в условиях поликультурного и многоязычного мира. Изучение иностранного языка направлено на формирование коммуникативной культуры обучающихся, осознание роли языков как инструмента межличностного и межкультурного взаимодействия, способствует их общему речевому развитию, воспитанию гражданской идентичности, расширению кругозора, воспитанию чувств и эмоций. Наряду с этим иностранный язык выступает инструментом овладения другими предметными областями в сфере гуманитарных, математических, естественно-научных и других наук и становится важной составляющей базы для общего и специального образования.

Построение программы имеет нелинейный характер и основано на концентрическом принципе. В каждом классе даются новые элементы содержания и новые требования. В процессе обучения освоенные на определённом этапе грамматические формы и конструкции повторяются и закрепляются на новом лексическом материале и расширяющемся тематическом содержании речи.

В последние десятилетия наблюдается трансформация взглядов на владение иностранным языком, усиление общественных запросов на квалифицированных и мобильных людей, способных быстро адаптироваться к изменяющимся потребностям общества, овладеть новыми компетенциями. Владение иностранным языком обеспечивает быстрый доступ к передовым международным научным и технологическим достижениям и расширяет возможности образования и самообразования. Владение иностранным языком сейчас рассматривается как часть профессии, поэтому он является универсальным предметом, которым стремятся овладеть современные школьники независимо от выбранных ими профильных предметов (математика, история, химия, физика и др.). Таким образом, владение иностранным языком становится одним из важнейших средств социализации и успешной профессиональной деятельности выпускника школы.

Возрастает значимость владения разными иностранными языками как в качестве первого, так и в качестве второго. Расширение номенклатуры изучаемых языков соответствует стратегическим интересам России в эпоху постглобализации и многополярного мира. Знание родного языка экономического или политического партнёра обеспечивает более эффективное общение, учитывающее особенности культуры партнёра, что позволяет успешнее решать возникающие проблемы и избегать конфликтов.

Естественно, возрастание значимости владения иностранными языками приводит к переосмыслению целей и содержания обучения предмету.

ЦЕЛИ УЧЕБНОГО ПРЕДМЕТА «ИНОСТРАННЫЙ (АНГЛИЙСКИЙ) ЯЗЫК»

В свете сказанного выше цели иноязычного образования становятся более сложными по структуре, формулируются на *ценностном, когнитивном и прагматическом* уровнях и, соответственно, воплощаются в личностных, метапредметных/обще- учебных/универсальных и предметных результатах обучения. А иностранные языки признаются средством общения и ценным ресурсом личности для самореализации и социальной адаптации; инструментом развития умений поиска, обработки и использования информации в познавательных целях, одним из средств воспитания качеств гражданина, патриота; развития национального самосознания, стремления к взаимопониманию между людьми разных стран.

На прагматическом уровне *целью иноязычного образования* провозглашено формирование коммуникативной компетенции обучающихся в единстве таких её составляющих, как речевая, языковая, социокультурная, компенсаторная компетенции: — *речевая компетенция* — развитие коммуникативных умений в четырёх основных видах речевой деятельности (говорении, аудировании, чтении, письме);

— *языковая компетенция* — овладение новыми языковыми средствами (фонетическими, орфографическими, лексическими, грамматическими) в соответствии с отобранными темами общения; освоение знаний о языковых явлениях изучаемого языка, разных способах выражения мысли в родном и иностранном языках;

— *социокультурная/межкультурная компетенция* — приобщение к культуре, традициям реалиям стран/страны изучаемого языка в рамках тем и ситуаций общения, отвечающих опыту, интересам, психологическим особенностям учащихся основной школы на разных её этапах; формирование умения представлять свою страну, её культуру в условиях межкультурного общения;

— *компенсаторная компетенция* — развитие умений выходить из положения в условиях дефицита языковых средств при получении и передаче информации.

Наряду с иноязычной коммуникативной компетенцией средствами иностранного языка формируются *ключевые универсальные учебные компетенции*, включающие образовательную, ценностно-ориентационную, общекультурную, учебно-познавательную, информационную, социально-трудовую и компетенцию личностного самосовершенствования.

В соответствии с личностно ориентированной парадигмой образования основными подходами к обучению *иностранному языку* признаются компетентностный, системно-деятельностный, межкультурный и коммуникативно-когнитивный. Совокупность перечисленных подходов

предполагает возможность реализовать поставленные цели, добиться достижения планируемых результатов в рамках содержания, отобранного для основной школы, использования новых педагогических технологий (дифференциация, индивидуализация, проектная деятельность и др.) и использования современных средств обучения.

МЕСТО УЧЕБНОГО ПРЕДМЕТА «ИНОСТРАННЫЙ (АНГЛИЙСКИЙ) ЯЗЫК» В УЧЕБНОМ ПЛАНЕ

Обязательный учебный предмет «Иностранный (английский) язык» входит в предметную область «Иностранные языки» наряду с предметом «Второй иностранный язык», изучение которого происходит при наличии потребности обучающихся и при условии, что в образовательной организации имеются условия (кадровая обеспеченность, технические и материальные условия), позволяющие достигнуть заявленных в ФГОС ООО предметных результатов.

Учебный предмет «Иностранный (английский) язык» изучается обязательно со 2 по 11 класс. На этапе основного общего образования минимально допустимое количество учебных часов, выделяемых на изучение первого иностранного языка, — 3 часа в неделю, что составляет по 102 учебных часа на каждом году обучения с 5 по 9 класс.

Требования к *предметным результатам* для основного общего образования констатируют необходимость к окончанию 9 класса владения умением общаться на иностранном (английском) языке в разных формах (устно/письменно, непосредственно/опосредованно, в том числе через Интернет) на допороговом уровне (уровне А2 в соответствии с Европейскими компетенциями владения иностранным языком)¹.

Данный уровень позволит выпускникам основной школы использовать иностранный язык для продолжения образования на уровне среднего общего образования и для дальнейшего самообразования.

Примерная рабочая программа состоит из четырёх разделов: введение; содержание образования по английскому языку по годам обучения (5—9 классы), планируемые результаты (личностные, метапредметные результаты освоения учебного предмета «Иностранный (английский) язык» на уровне основного общего образования), предметные результаты по английскому языку по годам обучения (5—9 классы); тематическое планирование по годам обучения (5—9 классы).

СОДЕРЖАНИЕ ОБУЧЕНИЯ УЧЕБНОМУ ПРЕДМЕТУ «АНГЛИЙСКИЙ ЯЗЫК»

¹Common European Framework of Reference for Languages: Learning, teaching, assessment. <https://www.coe.int/en/web/common-european-framework-reference-languages>

5 класс

Коммуникативные умения

Формирование умения общаться в устной и письменной форме, используя рецептивные и продуктивные виды речевой деятельности в рамках тематического содержания речи.

Моя семья. Мои друзья. Семейные праздники: день рождения, Новый год.

Внешность и характер человека/литературного персонажа.

Досуг и увлечения/хобби современного подростка (чтение, кино, спорт).

Здоровый образ жизни: режим труда и отдыха, здоровое питание.

Покупки: одежда, обувь и продукты питания.

Школа, школьная жизнь, школьная форма, изучаемые предметы. Переписка с зарубежными сверстниками.

Каникулы в различное время года. Виды отдыха.

Природа: дикие и домашние животные. Погода.

Родной город/село. Транспорт.

Родная страна и страна/страны изучаемого языка. Их географическое положение, столицы; достопримечательности, культурные особенности (национальные праздники, традиции, обычаи).

Выдающиеся люди родной страны и страны/стран изучаемого языка: писатели, поэты.

Говорение

Развитие коммуникативных умений *диалогической речи* на базе умений, сформированных в начальной школе:

диалог этикетного характера: начинать, поддерживать и заканчивать разговор (в том числе разговор по телефону); поздравлять с праздником и вежливо реагировать на поздравление; выражать благодарность; вежливо соглашаться на предложение/отказываться от предложения собеседника;

диалог — побуждение к действию: обращаться с просьбой, вежливо соглашаться/не соглашаться выполнить просьбу; приглашать собеседника к совместной деятельности, вежливо соглашаться/не соглашаться на предложение собеседника;

диалог-расспрос: сообщать фактическую информацию, отвечая на вопросы разных видов; запрашивать интересующую информацию.

Вышеперечисленные умения диалогической речи развиваются в стандартных ситуациях неофициального общения в рамках тематического содержания речи класса с опорой на речевые ситуации, ключевые слова и/или иллюстрации, фотографии с соблюдением норм речевого этикета, принятых в стране/странах изучаемого языка.

Объём диалога — до 5 реплик со стороны каждого собеседника.

Развитие коммуникативных умений *монологической речи* на базе

умений, сформированных в начальной школе:

- создание устных связных монологических высказываний с использованием основных коммуникативных типов речи:
 - описание (предмета, внешности и одежды человека), в том числе характеристика (черты характера реального человека или литературного персонажа);
 - повествование/сообщение;
- изложение (пересказ) основного содержания прочитанного текста;
- краткое изложение результатов выполненной проектной работы.

Данные умения монологической речи развиваются в стандартных ситуациях неофициального общения в рамках тематического содержания речи с опорой на ключевые слова, вопросы, план и/или иллюстрации, фотографии.

Объём монологического высказывания — 5—6 фраз.

Аудирование

Развитие коммуникативных умений *аудирования* на базе умений, сформированных в начальной школе:

при непосредственном общении: понимание на слух речи учителя и одноклассников и вербальная/невербальная реакция на услышанное;

при опосредованном общении: дальнейшее развитие умений восприятия и понимания на слух несложных адаптированных аутентичных текстов, содержащих отдельные незнакомые слова, с разной глубиной проникновения в их содержание в зависимости от поставленной коммуникативной задачи: с пониманием основного содержания, с пониманием запрашиваемой информации с опорой и без опоры на иллюстрации.

Аудирование с пониманием основного содержания текста предполагает умение определять основную тему и главные факты/события в воспринимаемом на слух тексте; игнорировать незнакомые слова, несущественные для понимания основного содержания.

Аудирование с пониманием запрашиваемой информации предполагает умение выделять запрашиваемую информацию, представленную в эксплицитной (явной) форме, в воспринимаемом на слух тексте.

Тексты для аудирования: диалог (беседа), высказывания собеседников в ситуациях повседневного общения, рассказ, сообщение информационного характера.

Время звучания текста/текстов для аудирования — до 1 минуты.

Смысловое чтение

Развитие сформированных в начальной школе умений читать про себя и понимать учебные и несложные адаптированные аутентичные тексты разных жанров и стилей, содержащие отдельные незнакомые слова, с различной глубиной проникновения в их содержание в зависимости от поставленной коммуникативной задачи: с пониманием основного

содержания, с пониманием запрашиваемой информации.

Чтение с пониманием основного содержания текста предполагает умение определять основную тему и главные факты/события в прочитанном тексте, игнорировать незнакомые слова, несущественные для понимания основного содержания.

Чтение с пониманием запрашиваемой информации предполагает умение находить в прочитанном тексте и понимать запрашиваемую информацию, представленную в эксплицитной (явной) форме.

Чтение несплошных текстов (таблиц) и понимание представленной в них информации.

Тексты для чтения: беседа/диалог, рассказ, сказка, сообщение личного характера, отрывок из статьи научно-популярного характера, сообщение информационного характера, стихотворение; несплошной текст (таблица).

Объём текста/текстов для чтения — 180—200 слов.

Письменная речь

Развитие умений письменной речи на базе умений, сформированных в начальной школе:

списывание текста и выписывание из него слов, словосочетаний, предложений в соответствии с решаемой коммуникативной задачей;

написание коротких поздравлений с праздниками (с Новым годом, Рождеством, днём рождения);

заполнение анкет и формуляров: сообщение о себе основных сведений в соответствии с нормами, принятыми в стране/странах изучаемого языка;

написание электронного сообщения личного характера: сообщение кратких сведений о себе; оформление обращения, завершающей фразы и подписи в соответствии с нормами неофициального общения, принятыми в стране/странах изучаемого языка. Объём сообщения — до 60 слов.

Языковые знания и умения

Фонетическая сторона речи

Различение на слух и адекватное, без ошибок, ведущих к сбою в коммуникации, произнесение слов с соблюдением правильного ударения и фраз с соблюдением их ритмико-интонационных особенностей, в том числе отсутствия фразового ударения на служебных словах; чтение новых слов согласно основным правилам чтения.

Чтение вслух небольших адаптированных аутентичных текстов, построенных на изученном языковом материале, с соблюдением правил чтения и соответствующей интонации, демонстрирующее понимание текста.

Тексты для чтения вслух: беседа/диалог, рассказ, отрывок из статьи научно-популярного характера, сообщение информационного характера.

Объём текста для чтения вслух — до 90 слов.

Графика, орфография и пунктуация

Правильное написание изученных слов.

Правильное использование знаков препинания: точки, вопросительного и восклицательного знаков в конце предложения; запятой при перечислении и обращении; апострофа.

Пунктуационно правильное, в соответствии с нормами речевого этикета, принятыми в стране/странах изучаемого языка, оформление электронного сообщения личного характера.

Лексическая сторона речи

Распознавание в письменном и звучащем тексте и употребление в устной и письменной речи лексических единиц (слов, словосочетаний, речевых клише), обслуживающих ситуации общения в рамках тематического содержания речи, с соблюдением существующей в английском языке нормы лексической сочетаемости.

Объём изучаемой лексики: 625 лексических единиц для продуктивного использования (включая 500 лексических единиц, изученных в начальной школе) и 675 лексических единиц для рецептивного усвоения (включая 625 лексических единиц продуктивного минимума).

Основные способы словообразования:

а) аффиксация:

образование имён существительных при помощи суффиксов -er/-or (teacher/visitor), -ist (scientist, tourist), -sion/-tion (discussion/invitation);

образование имён прилагательных при помощи суффиксов -ful (wonderful), -ian/-an (Russian/American);

образование наречий при помощи суффикса -ly (recently);

образование имён прилагательных, имён существительных и наречий при помощи отрицательного префикса un- (unhappy, unreality, unusually).

Грамматическая сторона речи

Распознавание в письменном и звучащем тексте и употребление в устной и письменной речи изученных морфологических форм и синтаксических конструкций английского языка.

Предложения с несколькими обстоятельствами, следующими в определённом порядке.

Вопросительные предложения (альтернативный и разделительный вопросы в Present/Past/Future Simple Tense).

Глаголы в видо-временных формах действительного залога в изъявительном наклонении в Present Perfect Tense в повествовательных (утвердительных и отрицательных) и вопросительных предложениях.

Имена существительные во множественном числе, в том числе имена существительные, имеющие форму только множественного числа.

Имена существительные с причастиями настоящего и прошедшего времени.

Наречия в положительной, сравнительной и превосходной степенях, образованные по правилу, и исключения.

Социокультурные знания и умения

Знание и использование социокультурных элементов речевого поведенческого этикета в стране/странах изучаемого языка в рамках тематического содержания (в ситуациях общения, в том числе «В семье», «В школе», «На улице»).

Знание и использование в устной и письменной речи наиболее употребительной тематической фоновой лексики и реалий в рамках отобранного тематического содержания (некоторые национальные праздники, традиции в проведении досуга и питании).

Знание социокультурного портрета родной страны и страны/ стран изучаемого языка: знакомство с традициями проведения основных национальных праздников (Рождества, Нового года и т. д.); с особенностями образа жизни и культуры страны/ стран изучаемого языка (известных достопримечательностях, выдающихся людях); с доступными в языковом отношении образцами детской поэзии и прозы на английском языке.

Формирование умений:

писать свои имя и фамилию, а также имена и фамилии своих родственников и друзей на английском языке;

правильно оформлять свой адрес на английском языке (в анкете, формуляре);

кратко представлять Россию и страну/страны изучаемого языка;

кратко представлять некоторые культурные явления родной страны и страны/стран изучаемого языка (основные национальные праздники, традиции в проведении досуга и питании).

Компенсаторные умения

Использование при чтении и аудировании языковой, в том числе контекстуальной, догадки.

Использование в качестве опоры при порождении собственных высказываний ключевых слов, плана.

Игнорирование информации, не являющейся необходимой для понимания основного содержания прочитанного/прослушанного текста или для нахождения в тексте запрашиваемой информации.

6 класс

Коммуникативные умения

Формирование умения общаться в устной и письменной форме, используя рецептивные и продуктивные виды речевой деятельности в рамках тематического содержания речи.

Взаимоотношения в семье и с друзьями. Семейные праздники.

Внешность и характер человека/литературного персонажа.

Досуг и увлечения/хобби современного подростка (чтение, кино, театр,

спорт).

Здоровый образ жизни: режим труда и отдыха, фитнес, сбалансированное питание.

Покупки: одежда, обувь и продукты питания.

Школа, школьная жизнь, школьная форма, изучаемые предметы, любимый предмет, правила поведения в школе. Переписка с зарубежными сверстниками.

Переписка с зарубежными сверстниками.

Каникулы в различное время года. Виды отдыха.

Путешествия по России и зарубежным странам.

Природа: дикие и домашние животные. Климат, погода.

Жизнь в городе и сельской местности. Описание родного го- рода/села.

Транспорт.

Родная страна и страна/страны изучаемого языка. Их географическое положение, столицы, население; официальные языки, достопримечательности, культурные особенности (национальные праздники, традиции, обычаи).

Выдающиеся люди родной страны и страны/стран изучаемого языка: писатели, поэты, учёные.

Говорение

Развитие коммуникативных умений *диалогической речи*, а именно умений вести:

диалог этикетного характера: начинать, поддерживать и заканчивать разговор, вежливо переспрашивать; поздравлять с праздником, выражать пожелания и вежливо реагировать на поздравление; выражать благодарность; вежливо соглашаться на предложение/отказываться от предложения собеседника;

диалог — побуждение к действию: обращаться с просьбой, вежливо соглашаться/не соглашаться выполнить просьбу; приглашать собеседника к совместной деятельности, вежливо соглашаться/не соглашаться на предложение собеседника, объясняя причину своего решения;

диалог-расспрос: сообщать фактическую информацию, отвечая на вопросы разных видов; выражать своё отношение к обсуждаемым фактам и событиям; запрашивать интересующую информацию; переходить с позиции спрашивающего на позицию отвечающего и наоборот.

Вышеперечисленные умения диалогической речи развиваются в стандартных ситуациях неофициального общения в рамках тематического содержания речи с опорой на речевые ситуации, ключевые слова и/или иллюстрации, фотографии с соблюдением норм речевого этикета, принятых в стране/странах изучаемого языка.

Объём диалога — до 5 реплик со стороны каждого собеседника.

Развитие коммуникативных умений *монологической речи*:

- создание устных связных монологических высказываний с использованием основных коммуникативных типов речи:
 - описание (предмета, внешности и одежды человека), в том числе характеристика (черты характера реального человека или литературного персонажа);
 - повествование/сообщение;
- изложение (пересказ) основного содержания прочитанного текста;
- краткое изложение результатов выполненной проектной работы.

Данные умения монологической речи развиваются в стандартных ситуациях неофициального общения в рамках тематического содержания речи с опорой на ключевые слова, план, вопросы, таблицы и/или иллюстрации, фотографии.

Объём монологического высказывания — 7—8 фраз.

Аудирование

При непосредственном общении: понимание на слух речи учителя и одноклассников и вербальная/невербальная реакция на услышанное.

При опосредованном общении: дальнейшее развитие восприятия и понимания на слух несложных адаптированных аутентичных аудиотекстов, содержащих отдельные незнакомые слова, с разной глубиной проникновения в их содержание в зависимости от поставленной коммуникативной задачи: с пониманием основного содержания, с пониманием запрашиваемой информации.

Аудирование с пониманием основного содержания текста предполагает умение определять основную тему и главные факты/события в воспринимаемом на слух тексте; игнорировать незнакомые слова, несущественные для понимания основного содержания.

Аудирование с пониманием запрашиваемой информации, предполагает умение выделять запрашиваемую информацию, представленную в эксплицитной (явной) форме, в воспринимаемом на слух тексте.

Тексты для аудирования: высказывания собеседников в ситуациях повседневного общения, диалог (беседа), рассказ, сообщение информационного характера.

Время звучания текста/текстов для аудирования — до 1,5 минут.

Смысловое чтение

Развитие умения читать про себя и понимать адаптированные аутентичные тексты разных жанров и стилей, содержащие отдельные незнакомые слова, с различной глубиной проникновения в их содержание

в зависимости от поставленной коммуникативной задачи: с пониманием основного содержания, с пониманием запрашиваемой информации.

Чтение с пониманием основного содержания текста предполагает умение определять тему/основную мысль, главные факты/события; прогнозировать содержание текста по заголовку/ началу текста; игнорировать незнакомые слова, несущественные для понимания основного содержания; понимать интернациональные слова в контексте.

Чтение с пониманием запрашиваемой информации предполагает умения находить в прочитанном тексте и понимать запрашиваемую информацию.

Чтение несплошных текстов (таблиц) и понимание представленной в них информации.

Тексты для чтения: беседа; отрывок из художественного произведения, в том числе рассказ, сказка; отрывок из статьи научно-популярного характера; сообщение информационного характера; сообщение личного характера; объявление; кулинарный рецепт; стихотворение; несплошной текст (таблица).

Объём текста/текстов для чтения — 250—300 слов.

Письменная речь

Развитие умений письменной речи:

списывание текста и выписывание из него слов, словосочетаний, предложений в соответствии с решаемой коммуникативной задачей;

заполнение анкет и формуляров: сообщение о себе основных сведений в соответствии с нормами, принятыми в англоговорящих странах;

написание электронного сообщения личного характера: сообщать краткие сведения о себе; расспрашивать друга/подругу по переписке о его/её увлечениях; выражать благодарность, извинение; оформлять обращение, завершающую фразу и подпись в соответствии с нормами неофициального общения, принятыми в стране/странах изучаемого языка. Объём письма — до 70 слов;

создание небольшого письменного высказывания с опорой на образец, план, иллюстрацию. Объём письменного высказывания — до 70 слов.

Языковые знания и умения

Фонетическая сторона речи

Различение на слух и адекватное, без фонематических ошибок, ведущих к сбою в коммуникации, произнесение слов с соблюдением правильного ударения и фраз с соблюдением их ритмико-интонационных особенностей, в том числе отсутствия фразового ударения на служебных словах; чтение новых слов согласно основным правилам чтения.

Чтение вслух небольших адаптированных аутентичных текстов, построенных на изученном языковом материале, с соблюдением правил чтения и соответствующей интонации, демонстрирующее понимание

текста.

Тексты для чтения вслух: сообщение информационного характера, отрывок из статьи научно-популярного характера, рассказ, диалог (беседа).

Объём текста для чтения вслух — до 95 слов.

Графика, орфография и пунктуация

Правильное написание изученных слов.

Правильное использование знаков препинания: точки, вопросительного и восклицательного знаков в конце предложения; запятой при перечислении и обращении; апострофа.

Пунктуационно правильное, в соответствии с нормами речевого этикета, принятыми в стране/странах изучаемого языка, оформление электронного сообщения личного характера.

Лексическая сторона речи

Распознавание в письменном и звучащем тексте и употребление в устной и письменной речи лексических единиц (слов, словосочетаний, речевых клише), обслуживающих ситуации общения в рамках тематического содержания речи, с соблюдением существующей в английском языке нормы лексической сочетаемости.

Распознавание в звучащем и письменном тексте и употребление в устной и письменной речи различных средств связи для обеспечения логичности и целостности высказывания.

Объём: около 750 лексических единиц для продуктивного использования (включая 650 лексических единиц, изученных ранее) и около 800 лексических единиц для рецептивного усвоения (включая 750 лексических единиц продуктивного минимума).

Основные способы словообразования:

аффиксация:

образование имён существительных при помощи суффикса -ing (reading);

образование имён прилагательных при помощи суффиксов -al (typical), -ing (amazing), -less (useless), -ive (impressive).

Синонимы. Антонимы. Интернациональные слова.

Грамматическая сторона речи

Распознавание в письменном и звучащем тексте и употребление в устной и письменной речи изученных морфологических форм и синтаксических конструкций английского языка.

Сложноподчинённые предложения с придаточными определительными с союзными словами who, which, that.

Сложноподчинённые предложения с придаточными времени с союзами for, since.

Предложения с конструкциями as ... as, not so ... as.

Все типы вопросительных предложений (общий, специальный, альтернативный, разделительный вопросы) в Present/Past Continuous Tense.

Глаголы в видо-временных формах действительного залога в изъявительном наклонении в Present/Past Continuous Tense.

Модальные глаголы и их эквиваленты (can/be able to, must/ have to, may, should, need).

Слова, выражающие количество (little/a little, few/a few).

Возвратные, неопределённые местоимения (some, any) и их производные (somebody, anybody; something, anything, etc.) every и производные (everybody, everything, etc.) в повествовательных (утвердительных и отрицательных) и вопросительных предложениях.

Числительные для обозначения дат и больших чисел (100— 1000).

Социокультурные знания и умения

Знание и использование отдельных социокультурных элементов речевого поведенческого этикета в стране/странах изучаемого языка в рамках тематического содержания речи (в ситуациях общения, в том числе «Дома», «В магазине»).

Знание и использование в устной и письменной речи наиболее употребительной тематической фоновой лексики и реалий в рамках тематического содержания (некоторые национальные праздники, традиции в питании и проведении досуга, этикетные особенности посещения гостей).

Знание социокультурного портрета родной страны и страны/стран изучаемого языка: знакомство с государственной символикой (флагом), некоторыми национальными символами; традициями проведения основных национальных праздников (Рождества, Нового года, Дня матери и т. д.); с особенностями образа жизни и культуры страны/стран изучаемого языка (известными достопримечательностями, некоторыми выдающимися людьми); с доступными в языковом отношении образцами детской поэзии и прозы на английском языке.

Развитие умений:

писать свои имя и фамилию, а также имена и фамилии своих родственников и друзей на английском языке;

правильно оформлять свой адрес на английском языке (в анкете, формуляре);

кратко представлять Россию и страну/страны изучаемого языка;

кратко представлять некоторые культурные явления родной страны и страны/стран изучаемого языка (основные национальные праздники, традиции в проведении досуга и питании); наиболее известные достопримечательности;

кратко рассказывать о выдающихся людях родной страны и страны/стран изучаемого языка (учёных, писателей, поэтах).

Компенсаторные умения

Использование при чтении и аудировании языковой догадки, в том числе контекстуальной.

Использование в качестве опоры при порождении собственных высказываний ключевых слов, плана.

Игнорирование информации, не являющейся необходимой для понимания основного содержания прочитанного/прослушанного текста или для нахождения в тексте запрашиваемой информации.

Сравнение (в том числе установление основания для сравнения) объектов, явлений, процессов, их элементов и основных функций в рамках изученной тематики.

7 класс

Коммуникативные умения

Формирование умения общаться в устной и письменной форме, используя рецептивные и продуктивные виды речевой деятельности в рамках тематического содержания речи.

Взаимоотношения в семье и с друзьями. Семейные праздники. Обязанности по дому.

Внешность и характер человека/литературного персонажа.

Досуг и увлечения/хобби современного подростка (чтение, кино, театр, музей, спорт, музыка).

Здоровый образ жизни: режим труда и отдыха, фитнес, сбалансированное питание.

Покупки: одежда, обувь и продукты питания.

Школа, школьная жизнь, школьная форма, изучаемые предметы, любимый предмет, правила поведения в школе, посещение школьной библиотеки/ресурсного центра. Переписка с зарубежными сверстниками.

Каникулы в различное время года. Виды отдыха. Путешествия по России и зарубежным странам.

Природа: дикие и домашние животные. Климат, погода.

Жизнь в городе и сельской местности. Описание родного города/села. Транспорт.

Средства массовой информации (телевидение, журналы, Интернет).

Родная страна и страна/страны изучаемого языка. Их географическое положение, столицы; население; официальные языки; достопримечательности, культурные особенности (национальные праздники, традиции, обычаи).

Выдающиеся люди родной страны и страны/стран изучаемого языка: учёные, писатели, поэты, спортсмены.

Говорение

Развитие коммуникативных умений *диалогической речи*, а именно умений вести: диалог этикетного характера, диалог — побуждение к действию, диалог-расспрос; комбинированный диалог, включающий различные виды диалогов:

диалог этикетного характера: начинать, поддерживать и заканчивать разговор, вежливо переспрашивать; поздравлять с праздником, выражать пожелания и вежливо реагировать на поздравление; выражать благодарность; вежливо соглашаться на предложение/отказываться от предложения собеседника;

диалог — побуждение к действию: обращаться с просьбой, вежливо соглашаться/не соглашаться выполнить просьбу; приглашать собеседника к совместной деятельности, вежливо соглашаться/не соглашаться на предложение собеседника, объясняя причину своего решения;

диалог-расспрос: сообщать фактическую информацию, отвечая на вопросы разных видов; выражать своё отношение к обсуждаемым фактам и событиям; запрашивать интересующую информацию; переходить с позиции спрашивающего на позицию отвечающего и наоборот.

Названные умения диалогической речи развиваются в стандартных ситуациях неофициального общения в рамках тематического содержания речи с использованием ключевых слов, речевых ситуаций и/или иллюстраций, фотографий с соблюдением норм речевого этикета, принятых в стране/странах изучаемого языка.

Объём диалога — до 6 реплик со стороны каждого собеседника.

Развитие коммуникативных умений *монологической речи*:

- создание устных связных монологических высказываний с использованием основных коммуникативных типов речи:
 - описание (предмета, местности, внешности и одежды человека), в том числе характеристика (черты характера реального человека или литературного персонажа);
 - повествование/сообщение;
- изложение (пересказ) основного содержания прочитанного/прослушанного текста;
- краткое изложение результатов выполненной проектной работы.

Данные умения монологической речи развиваются в стандартных ситуациях неофициального общения в рамках тематического содержания речи с опорой на ключевые слова, план, вопросы и/или иллюстрации, фотографии, таблицы.

Объём монологического высказывания — 8—9 фраз.

Аудирование

При непосредственном общении: понимание на слух речи учителя и одноклассников и вербальная/невербальная реакция на услышанное.

При опосредованном общении: дальнейшее развитие восприятия и понимания на слух несложных аутентичных текстов, содержащих отдельные незнакомые слова, с разной глубиной проникновения в их содержание в зависимости от поставленной коммуникативной задачи: с пониманием основного содержания; с пониманием запрашиваемой информации.

Аудирование с пониманием основного содержания текста предполагает умение определять основную тему/идею и главные факты/события в воспринимаемом на слух тексте; игнорировать незнакомые слова, не существенные для понимания основного содержания.

Аудирование с пониманием запрашиваемой информации предполагает умение выделять запрашиваемую информацию, представленную в эксплицитной (явной) форме, в воспринимаемом на слух тексте.

Тексты для аудирования: диалог (беседа), высказывания собеседников в ситуациях повседневного общения, рассказ, сообщение информационного характера.

Время звучания текста/текстов для аудирования — до 1,5 минут.

Смысловое чтение

Развитие умения читать про себя и понимать несложные аутентичные тексты разных жанров и стилей, содержащие отдельные незнакомые слова, с различной глубиной проникновения в их содержание в зависимости от поставленной коммуникативной задачи: с пониманием основного содержания; с пониманием нужной/запрашиваемой информации; с полным пониманием содержания текста.

Чтение с пониманием основного содержания текста предполагает умение определять тему/основную мысль, главные факты/события; прогнозировать содержание текста по заголовку/началу текста; последовательность главных фактов/событий; умение игнорировать незнакомые слова, несущественные для понимания основного содержания; понимать интернациональные слова.

Чтение с пониманием нужной/запрашиваемой информации предполагает умение находить в прочитанном тексте и понимать запрашиваемую информацию.

Чтение с полным пониманием предполагает полное и точное понимание информации, представленной в тексте, в эксплицитной (явной) форме.

Чтение несплошных текстов (таблиц, диаграмм) и понимание представленной в них информации.

Тексты для чтения: интервью; диалог (беседа); отрывок из художественного произведения, в том числе рассказа; отрывок из статьи научно-популярного характера; сообщение информационного характера; объявление; кулинарный рецепт; сообщение личного характера; стихотворение; несплошной текст (таблица, диаграмма).

Объём текста/текстов для чтения — до 350 слов.

Письменная речь

Развитие умений письменной речи:

списывание текста и выписывание из него слов, словосочетаний, предложений в соответствии с решаемой коммуникативной задачей; составление плана прочитанного текста;

заполнение анкет и формуляров: сообщение о себе основных сведений в соответствии с нормами, принятыми в стране/странах изучаемого языка;

написание электронного сообщения личного характера: сообщать краткие сведения о себе, расспрашивать друга/подругу по переписке о его/её увлечениях, выражать благодарность, извинение, просьбу; оформлять обращение, завершающую фразу и подпись в соответствии с нормами неофициального общения, принятыми в стране/странах изучаемого языка. Объём письма — до 90 слов;

создание небольшого письменного высказывания с опорой на образец, план, таблицу. Объём письменного высказывания — до 90 слов.

Языковые знания и умения

Фонетическая сторона речи

Различение на слух и адекватное, без фонематических ошибок, ведущих к сбою в коммуникации, произнесение слов с соблюдением правильного ударения и фраз с соблюдением их ритмико-интонационных особенностей, в том числе отсутствия фразового ударения на служебных словах; чтение новых слов согласно основным правилам чтения.

Чтение вслух небольших аутентичных текстов, построенных на изученном языковом материале, с соблюдением правил чтения и соответствующей интонации, демонстрирующее понимание текста.

Тексты для чтения вслух: диалог (беседа), рассказ, сообщение информационного характера, отрывок из статьи научно-популярного характера.

Объём текста для чтения вслух — до 100 слов.

Графика, орфография и пунктуация

Правильное написание изученных слов.

Правильное использование знаков препинания: точки, вопросительного и восклицательного знаков в конце предложения; запятой при перечислении и обращении; апострофа.

Пунктуационно правильное, в соответствии с нормами речевого этикета, принятими в стране/странах изучаемого языка, оформление электронного сообщения личного характера.

Лексическая сторона речи

Распознавание в письменном и звучащем тексте и употребление в

устной и письменной речи лексических единиц (слов, словосочетаний, речевых клише), обслуживающих ситуации общения в рамках тематического содержания речи, с соблюдением существующей в английском языке нормы лексической сочетаемости.

Распознавание в звучащем и письменном тексте и употребление в устной и письменной речи различных средств связи для обеспечения логичности и целостности высказывания.

Объём — 900 лексических единиц для продуктивного использования (включая 750 лексических единиц, изученных ранее) и 1000 лексических единиц для рецептивного усвоения (включая 900 лексических единиц продуктивного минимума).

Основные способы словообразования:

а) аффиксация:

образование имён существительных при помощи префикса un- (unreality) и при помощи суффиксов: -ment (development), -ness (darkness);

образование имён прилагательных при помощи суффиксов -ly (friendly), -ous (famous), -y (busy);

образование имён прилагательных и наречий при помощи префиксов in-/im- (informal, independently, impossible);

б) словосложение:

образование сложных прилагательных путём соединения основы прилагательного с основой существительного с добавлением суффикса -ed (blue-eyed).

Многочисленные лексические единицы. Синонимы. Антонимы. Интернациональные слова. Наиболее частотные фразовые глаголы.

Грамматическая сторона речи

Распознавание в письменном и звучащем тексте и употребление в устной и письменной речи изученных морфологических форм и синтаксических конструкций английского языка.

Предложения со сложным дополнением (Complex Object).

Условные предложения реального (Conditional 0, Conditional I) характера;

предложения с конструкцией to be going to + инфинитив и формы Future Simple Tense и Present Continuous Tense для выражения будущего действия.

Конструкция used to + инфинитив глагола.

Глаголы в наиболее употребительных формах страдательного залога (Present/Past Simple Passive).

Предлоги, употребляемые с глаголами в страдательном залоге.

Модальный глагол might.

Наречия, совпадающие по форме с прилагательными (fast, high; early).

Местоимения other/another, both, all, one.

Количественные числительные для обозначения больших чисел (до 1 000 000).

Социокультурные знания и умения

Знание и использование отдельных социокультурных элементов речевого поведенческого этикета в стране/странах изучаемого языка в рамках тематического содержания (в ситуациях общения, в том числе «В городе», «Проведение досуга», «Во время путешествия»).

Знание и использование в устной и письменной речи наиболее употребительной тематической фоновой лексики и реалий в рамках отобранного тематического содержания (основные национальные праздники, традиции в питании и проведении досуга, система образования).

Социокультурный портрет родной страны и страны/стран изучаемого языка: знакомство с традициями проведения основных национальных праздников (Рождества, Нового года, Дня матери и т. д.); с особенностями образа жизни и культуры страны/стран изучаемого языка (известными достопримечательностями; некоторыми выдающимися людьми); с доступными в языковом отношении образцами поэзии и прозы для подростков на английском языке.

Развитие умений:

писать свои имя и фамилию, а также имена и фамилии своих родственников и друзей на английском языке;

правильно оформлять свой адрес на английском языке (в анкете);

правильно оформлять электронное сообщение личного характера в соответствии с нормами неофициального общения, принятыми в стране/странах изучаемого языка;

кратко представлять Россию и страну/страны изучаемого языка;

кратко представлять некоторые культурные явления родной страны и страны/стран изучаемого языка (основные национальные праздники, традиции в проведении досуга и питании); наиболее известные достопримечательности;

кратко рассказывать о выдающихся людях родной страны и страны/стран изучаемого языка (учёных, писателях, поэтах, спортсменах).

Компенсаторные умения

Использование при чтении и аудировании языковой, в том числе контекстуальной, догадки; при непосредственном общении догадываться о значении незнакомых слов с помощью используемых собеседником жестов и мимики.

Переспрашивать, просить повторить, уточняя значение незнакомых

слов.

Использование в качестве опоры при порождении собственных высказываний ключевых слов, плана.

Игнорирование информации, не являющейся необходимой для понимания основного содержания прочитанного/прослушанного текста или для нахождения в тексте запрашиваемой информации.

Сравнение (в том числе установление основания для сравнения) объектов, явлений, процессов, их элементов и основных функций в рамках изученной тематики.

8 класс

Коммуникативные умения

Формирование умения общаться в устной и письменной форме, используя рецептивные и продуктивные виды речевой деятельности в рамках тематического содержания речи.

Взаимоотношения в семье и с друзьями.

Внешность и характер человека/литературного персонажа.

Досуг и увлечения/хобби современного подростка (чтение, кино, театр, музей, спорт, музыка).

Здоровый образ жизни: режим труда и отдыха, фитнес, сбалансированное питание. Посещение врача.

Покупки: одежда, обувь и продукты питания. Карманные деньги.

Школа, школьная жизнь, школьная форма, изучаемые предметы и отношение к ним. Посещение школьной библиотеки/ресурсного центра. Переписка с зарубежными сверстниками.

Виды отдыха в различное время года. Путешествия по России и зарубежным странам.

Природа: флора и фауна. Проблемы экологии. Климат, погода. Стихийные бедствия.

Условия проживания в городской/сельской местности. Транспорт.

Средства массовой информации (телевидение, радио, пресса, Интернет).

Родная страна и страна/страны изучаемого языка. Их географическое положение, столицы; население; официальные языки; достопримечательности, культурные особенности (национальные праздники, традиции, обычаи).

Выдающиеся люди родной страны и страны/стран изучаемого языка: учёные, писатели, поэты, художники, музыканты, спортсмены.

Говорение

Развитие коммуникативных умений *диалогической речи*, а именно умений вести разные виды диалогов (диалог этикетного характера, диалог — побуждение к действию, диалог-расспрос; комбинированный диалог, включающий различные виды диалогов):

диалог этикетного характера: начинать, поддерживать и заканчивать разговор, вежливо переспрашивать; поздравлять с праздником, выражать пожелания и вежливо реагировать на поздравление; выражать благодарность; вежливо соглашаться на предложение/отказываться от предложения собеседника;

диалог — побуждение к действию: обращаться с просьбой, вежливо соглашаться/не соглашаться выполнить просьбу; приглашать собеседника к совместной деятельности, вежливо соглашаться/не соглашаться на предложение собеседника, объясняя причину своего решения;

диалог-расспрос: сообщать фактическую информацию, отвечая на вопросы разных видов; выражать своё отношение к обсуждаемым фактам и событиям; запрашивать интересующую информацию; переходить с позиции спрашивающего на позицию отвечающего и наоборот.

Названные умения диалогической речи развиваются в стандартных ситуациях неофициального общения в рамках тематического содержания речи с использованием ключевых слов, речевых ситуаций и/или иллюстраций, фотографий с соблюдением нормы речевого этикета, принятых в стране/странах изучаемого языка.

Объём диалога — до 7 реплик со стороны каждого собеседника.

Развитие коммуникативных умений *монологической речи*:

создание устных связных монологических высказываний с использованием основных коммуникативных типов речи:

— описание (предмета, местности, внешности и одежды человека), в том числе характеристика (черты характера реального человека или литературного персонажа);

— повествование/сообщение;

выражение и аргументирование своего мнения по отношению к услышанному/прочитанному;

изложение (пересказ) основного содержания прочитанного/прослушанного текста;

составление рассказа по картинкам;

изложение результатов выполненной проектной работы.

Данные умения монологической речи развиваются в стандартных ситуациях неофициального общения в рамках тематического содержания речи с опорой на вопросы, ключевые слова, план и/или иллюстрации, фотографии, таблицы.

Объём монологического высказывания — 9—10 фраз.

Аудирование

При непосредственном общении: понимание на слух речи учителя и одноклассников и вербальная/невербальная реакция на услышанное; использование переспрос или просьбу повторить для уточнения отдельных деталей.

При опосредованном общении: дальнейшее развитие восприятия и

понимания на слух несложных аутентичных текстов, содержащих отдельные неизученные языковые явления, с разной глубиной проникновения в их содержание в зависимости от поставленной коммуникативной задачи: с пониманием основного содержания; с пониманием нужной/интересующей/запрашиваемой информации.

Аудирование с пониманием основного содержания текста предполагает умение определять основную тему/идею и главные факты/события в воспринимаемом на слух тексте, отделять главную информацию от второстепенной, прогнозировать содержание текста по началу сообщения; игнорировать незнакомые слова, не существенные для понимания основного содержания.

Аудирование с пониманием нужной/интересующей/запрашиваемой информации предполагает умение выделять нужную/интересующую/запрашиваемую информацию, представленную в эксплицитной (явной) форме, в воспринимаемом на слух тексте.

Тексты для аудирования: диалог (беседа), высказывания собеседников в ситуациях повседневного общения, рассказ, сообщение информационного характера.

Время звучания текста/текстов для аудирования — до 2 минут.

Смысловое чтение

Развитие умения читать про себя и понимать несложные аутентичные тексты разных жанров и стилей, содержащие отдельные неизученные языковые явления, с различной глубиной проникновения в их содержание в зависимости от поставленной коммуникативной задачи: с пониманием основного содержания; с пониманием нужной/интересующей/запрашиваемой информации; с полным пониманием содержания.

Чтение *с пониманием основного содержания текста* предполагает умения: определять тему/основную мысль, выделять главные факты/события (опуская второстепенные); прогнозировать содержание текста по заголовку/началу текста; определять логическую последовательность главных фактов, событий; игнорировать незнакомые слова, несущественные для понимания основного содержания; понимать интернациональные слова.

Чтение *с пониманием нужной/интересующей/запрашиваемой информации* предполагает умение находить прочитанном тексте и понимать запрашиваемую информацию, представленную в эксплицитной (явной) форме; оценивать найденную информацию с точки зрения её значимости для решения коммуникативной задачи.

Чтение несплошных текстов (таблиц, диаграмм, схем) и понимание представленной в них информации.

Чтение *с полным пониманием содержания* несложных аутентичных

текстов, содержащих отдельные неизученные языковые явления. В ходе чтения с полным пониманием формируются и развиваются умения полно и точно понимать текст на основе его информационной переработки (смыслового и структурного анализа отдельных частей текста, выборочного перевода), устанавливать причинно-следственную взаимосвязь изложенных в тексте фактов и событий, восстанавливать текст из разрозненных абзацев.

Тексты для чтения: интервью, диалог (беседа), рассказ, отрывок из художественного произведения, отрывок из статьи научно-популярного характера, сообщение информационного характера, объявление, кулинарный рецепт, меню, электронное сообщение личного характера, стихотворение.

Объём текста/текстов для чтения — 350—500 слов.

Письменная речь

Развитие умений письменной речи:

составление плана/тезисов устного или письменного сообщения;

заполнение анкет и формуляров: сообщение о себе основных сведений в соответствии с нормами, принятыми в стране/странах изучаемого языка;

написание электронного сообщения личного характера: сообщать краткие сведения о себе, излагать различные события, делиться впечатлениями, выражать благодарность/извинения/ просьбу, запрашивать интересующую информацию; оформлять обращение, завершающую фразу и подпись в соответствии с нормами неофициального общения, принятыми в стране/ странах изучаемого языка. Объём письма — до 110 слов;

создание небольшого письменного высказывания с опорой на образец, план, таблицу и/или прочитанный/прослушанный текст. Объём письменного высказывания — до 110 слов.

Языковые знания и умения

Фонетическая сторона речи

Различение на слух и адекватное, без фонематических ошибок, ведущих к сбою в коммуникации, произнесение слов с соблюдением правильного ударения и фраз с соблюдением их ритмико-интонационных особенностей, в том числе отсутствия фразового ударения на служебных словах; чтение новых слов согласно основным правилам чтения.

Чтение вслух небольших аутентичных текстов, построенных на изученном языковом материале, с соблюдением правил чтения и соответствующей интонации, демонстрирующее понимание текста.

Тексты для чтения вслух: сообщение информационного характера, отрывок из статьи научно-популярного характера, рассказ, диалог (беседа).

Объём текста для чтения вслух — до 110 слов.

Графика, орфография и пунктуация

Правильное написание изученных слов.

Правильное использование знаков препинания: точки, вопросительного и восклицательного знаков в конце предложения; запятой при перечислении и обращении; при вводных словах, обозначающих порядок мыслей и их связь (например, в английском языке: *firstly/first of all, secondly, finally; on the one hand, on the other hand*); апострофа.

Пунктуационно правильно в соответствии с нормами речевого этикета, принятыми в стране/странах изучаемого языка, оформлять электронное сообщение личного характера.

Лексическая сторона речи

Распознавание в письменном и звучащем тексте и употребление в устной и письменной речи лексических единиц (слов, словосочетаний, речевых клише), обслуживающих ситуации общения в рамках тематического содержания речи, с соблюдением существующей в английском языке нормы лексической сочетаемости.

Объём — 1050 лексических единиц для продуктивного использования (включая лексические единицы, изученные ранее) и 1250 лексических единиц для рецептивного усвоения (включая 1050 лексических единиц продуктивного минимума).

Основные способы словообразования:

а) аффиксация:

образование имен существительных при помощи суффиксов: *-ance/-ence* (*performance/residence*); *-ity* (*activity*); *-ship* (*friendship*);

образование имен прилагательных при помощи префикса *inter-* (*international*);

образование имен прилагательных при помощи *-ed* и *-ing* (*interested—interesting*);

б) конверсия:

образование имени существительного от неопределённой формы глагола (*to walk — a walk*);

образование глагола от имени существительного (*a present — to present*);

образование имени существительного от прилагательного (*rich — the rich*);

Многозначные лексические единицы. Синонимы. Антонимы. Интернациональные слова. Наиболее частотные фразовые глаголы. Сокращения и аббревиатуры.

Различные средства связи в тексте для обеспечения его целостности (*firstly, however, finally, at last, etc.*).

Грамматическая сторона речи

Распознавание в письменном и звучащем тексте и употребление в устной и письменной речи изученных морфологических форм и

синтаксических конструкций английского языка.

Предложения со сложным дополнением (Complex Object) (I saw her cross/crossing the road.).

Повествовательные (утвердительные и отрицательные), вопросительные и побудительные предложения в косвенной речи в настоящем и прошедшем времени.

Все типы вопросительных предложений в Past Perfect Tense.

Согласование времен в рамках сложного предложения.

Согласование подлежащего, выраженного собирательным существительным (family, police) со сказуемым.

Конструкции с глаголами на -ing: to love/hate doing something.

Конструкции, содержащие глаголы-связки to be/to look/to feel/to seem.

Конструкции be/get used to + инфинитив глагола; be/get used to + инфинитив глагола; be/get used to doing something; be/get used to something.

Конструкция both ... and

Конструкции с глаголами to stop, to remember, to forget (разница в значении to stop doing smth и to stop to do smth).

Глаголы в видо-временных формах действительного залога в изъявительном наклонении (Past Perfect Tense, Present Perfect Continuous Tense, Future-in-the-Past).

Модальные глаголы в косвенной речи в настоящем и прошедшем времени.

Неличные формы глагола (инфинитив, герундий, причастия настоящего и прошедшего времени).

Наречия too — enough.

Отрицательные местоимения no (и его производные nobody, nothing, etc.), none.

Социокультурные знания и умения

Осуществление межличностного и межкультурного общения с использованием знаний о национально-культурных особенностях своей страны и страны/стран изучаемого языка, основных социокультурных элементов речевого поведенческого этикета в англоязычной среде; знание и использование в устной и письменной речи наиболее употребительной тематической фоновой лексики и реалий в рамках тематического содержания.

Понимание речевых различий в ситуациях официального и неофициального общения в рамках отобранного тематического содержания и использование лексико-грамматических средств с их учётом.

Социокультурный портрет родной страны и страны/стран изучаемого языка: знакомство с традициями проведения основных национальных праздников (Рождества, Нового года, Дня матери, Дня благодарения и т. д.); с особенностями образа жизни и культуры страны/стран изучаемого

языка (известными достопримечательностями; некоторыми выдающимися людьми); с доступными в языковом отношении образцами поэзии и прозы для подростков на английском языке.

Осуществление межличностного и межкультурного общения с использованием знаний о национально-культурных особенностях своей страны и страны/стран изучаемого языка.

Соблюдение нормы вежливости в межкультурном общении.

Знание социокультурного портрета родной страны и страны/ стран изучаемого языка: символики, достопримечательностей; культурных особенностей (национальные праздники, традиции), образцов поэзии и прозы, доступных в языковом отношении.

Развитие умений:

кратко представлять Россию и страну/страны изучаемого языка (культурные явления, события, достопримечательности);

кратко рассказывать о некоторых выдающихся людях родной страны и страны/стран изучаемого языка (учёных, писателях, поэтах, художниках, музыкантах, спортсменах и т. д.);

оказывать помощь зарубежным гостям в ситуациях повседневного общения (объяснить местонахождение объекта, сообщить возможный маршрут и т. д.).

Компенсаторные умения

Использование при чтении и аудировании языковой, в том числе контекстуальной, догадки; использование при говорении и письме перифраз/толкование, синонимические средства, описание предмета вместо его названия; при непосредственном общении догадываться о значении незнакомых слов с помощью используемых собеседником жестов и мимики.

Переспрашивать, просить повторить, уточняя значение незнакомых слов.

Использование в качестве опоры при порождении собственных высказываний ключевых слов, плана.

Игнорирование информации, не являющейся необходимой для понимания основного содержания прочитанного/прослушанного текста или для нахождения в тексте запрашиваемой информации.

Сравнение (в том числе установление основания для сравнения) объектов, явлений, процессов, их элементов и основных функций в рамках изученной тематики.

9 класс

Коммуникативные умения

Формирование умения общаться в устной и письменной форме, используя рецептивные и продуктивные виды речевой деятельности в

рамках тематического содержания речи.

Взаимоотношения в семье и с друзьями. Конфликты и их разрешение.

Внешность и характер человека/литературного персонажа.

Досуг и увлечения/хобби современного подростка (чтение, кино, театр, музыка, музей, спорт, живопись; компьютерные игры). Роль книги в жизни подростка.

Здоровый образ жизни: режим труда и отдыха, фитнес, сбалансированное питание. Посещение врача.

Покупки: одежда, обувь и продукты питания. Карманные деньги. Молодёжная мода.

Школа, школьная жизнь, изучаемые предметы и отношение к ним. Взаимоотношения в школе: проблемы и их решение. Переписка с зарубежными сверстниками.

Виды отдыха в различное время года. Путешествия по России и зарубежным странам. Транспорт.

Природа: флора и фауна. Проблемы экологии. Защита окружающей среды. Климат, погода. Стихийные бедствия.

Средства массовой информации (телевидение, радио, пресса, Интернет).

Родная страна и страна/страны изучаемого языка. Их географическое положение, столицы и крупные города, регионы; население; официальные языки; достопримечательности, культурные особенности (национальные праздники, знаменательные даты, традиции, обычаи); страницы истории.

Выдающиеся люди родной страны и страны/стран изучаемого языка, их вклад в науку и мировую культуру: государственные деятели, учёные, писатели, поэты, художники, музыканты, спортсмены.

Говорение

Развитие коммуникативных умений *диалогической речи*, а именно умений вести комбинированный диалог, включающий различные виды диалогов (этикетный диалог, диалог — побуждение к действию, диалог-расспрос); диалог — обмен мнениями:

диалог этикетного характера: начинать, поддерживать и заканчивать разговор, вежливо переспрашивать; поздравлять с праздником, выражать пожелания и вежливо реагировать на поздравление; выражать благодарность; вежливо соглашаться на предложение/отказываться от предложения собеседника;

диалог — побуждение к действию: обращаться с просьбой, вежливо соглашаться/не соглашаться выполнить просьбу; приглашать собеседника к совместной деятельности, вежливо соглашаться/не соглашаться на предложение собеседника, объясняя причину своего решения;

диалог-расспрос: сообщать фактическую информацию, отвечая на вопросы разных видов; выражать своё отношение к обсуждаемым фактам и событиям; запрашивать интересующую информацию; переходить с

позиции спрашивающего на позицию отвечающего и наоборот;

диалог — обмен мнениями: выражать свою точку зрения и обосновывать её, высказывать своё согласие/несогласие с точкой зрения собеседника, выражать сомнения, давать эмоциональную оценку обсуждаемым событиям: восхищение, удивление, радость, огорчение и т. д.).

Названные умения диалогической речи развиваются в стандартных ситуациях неофициального общения в рамках тематического содержания речи с использованием ключевых слов, речевых ситуаций и/или иллюстраций, фотографий или без опор с соблюдением норм речевого этикета, принятых в стране/странах изучаемого языка.

Объём диалога — до 8 реплик со стороны каждого собеседника в рамках комбинированного диалога; до 6 реплик со стороны каждого собеседника в рамках диалога — обмена мнениями.

Развитие коммуникативных умений *монологической речи:* создание устных связанных монологических высказываний с использованием основных коммуникативных типов речи:

— описание (предмета, местности, внешности и одежды человека), в том числе характеристика (черты характера реального человека или литературного персонажа);

— повествование/сообщение;

— рассуждение;

выражение и краткое аргументирование своего мнения по отношению к услышанному/прочитанному;

изложение (пересказ) основного содержания прочитанного/прослушанного текста с выражением своего отношения к событиям и фактам, изложенным в тексте;

составление рассказа по картинкам;

изложение результатов выполненной проектной работы.

Данные умения монологической речи развиваются в стандартных ситуациях неофициального общения в рамках тематического содержания речи с опорой на вопросы, ключевые слова, план и/или иллюстрации, фотографии, таблицы или без опоры.

Объём монологического высказывания — 10—12 фраз.

Аудирование

При непосредственном общении: понимание на слух речи учителя и одноклассников и вербальная/невербальная реакция на услышанное; использование переспрос или просьбу повторить для уточнения отдельных деталей.

При опосредованном общении: дальнейшее развитие восприятия и понимания на слух несложных аутентичных текстов, содержащих отдельные неизученные языковые явления, с разной глубиной

проникновения в их содержание в зависимости от поставленной коммуникативной задачи: с пониманием основного содержания; с пониманием нужной/интересующей/запрашиваемой информации.

Аудирование с пониманием основного содержания текста предполагает умение определять основную тему/идею и главные факты/события в воспринимаемом на слух тексте, отделять главную информацию от второстепенной, прогнозировать содержание текста по началу сообщения; игнорировать незнакомые слова, несущественные для понимания основного содержания.

Аудирование с пониманием нужной/интересующей/запрашиваемой информации предполагает умение выделять нужную/интересующую/запрашиваемую информацию, представленную в эксплицитной (явной) форме, в воспринимаемом на слух тексте.

Тексты для аудирования: диалог (беседа), высказывания собеседников в ситуациях повседневного общения, рассказ, сообщение информационного характера.

Языковая сложность текстов для аудирования должна соответствовать базовому уровню (A2 — допороговому уровню по общеевропейской шкале).

Время звучания текста/текстов для аудирования — до 2 минут.

Смысловое чтение

Развитие умения читать про себя и понимать несложные аутентичные тексты разных жанров и стилей, содержащие отдельные неизученные языковые явления, с различной глубиной проникновения в их содержание в зависимости от поставленной коммуникативной задачи: с пониманием основного содержания; с пониманием нужной/интересующей/запрашиваемой информации; с полным пониманием содержания текста.

Чтение с пониманием основного содержания текста предполагает умения: определять тему/основную мысль, выделять главные факты/события (опуская второстепенные); прогнозировать содержание текста по заголовку/началу текста; определять логическую последовательность главных фактов, событий; разбивать текст на относительно самостоятельные смысловые части; озаглавливать текст/его отдельные части; игнорировать незнакомые слова, несущественные для понимания основного содержания; понимать интернациональные слова.

Чтение с пониманием нужной/интересующей/запрашиваемой информации предполагает умение находить прочитанном тексте и понимать запрашиваемую информацию, представленную в эксплицитной (явной) и имплицитной форме (неявной) форме; оценивать найденную информацию с точки зрения её значимости для решения коммуникативной задачи.

Чтение несплошных текстов (таблиц, диаграмм, схем) и понимание представленной в них информации.

Чтение *с полным пониманием содержания* несложных аутентичных текстов, содержащих отдельные неизученные языковые явления. В ходе чтения с полным пониманием формируются и развиваются умения полно и точно понимать текст на основе его информационной переработки (смыслового и структурного анализа отдельных частей текста, выборочного перевода); устанавливать причинно-следственную взаимосвязь изложенных в тексте фактов и событий, восстанавливать текст из разрозненных абзацев или путём добавления выпущенных фрагментов.

Тексты для чтения: диалог (беседа), интервью, рассказ, отрывок из художественного произведения, статья научно-популярного характера, сообщение информационного характера, объявление, памятка, инструкция, электронное сообщение личного характера, стихотворение; несплошной текст (таблица, диаграмма).

Языковая сложность текстов для чтения должна соответствовать базовому уровню (A2 — допороговому уровню по общеевропейской шкале).

Объём текста/текстов для чтения — 500—600 слов.

Письменная речь

Развитие умений письменной речи:

составление плана/тезисов устного или письменного сообщения;

заполнение анкет и формуляров: сообщение о себе основных сведений в соответствии с нормами, принятыми в стране/странах изучаемого языка;

написание электронного сообщения личного характера: сообщать краткие сведения о себе, излагать различные события, делиться впечатлениями, выражать благодарность/извинение/просьбу, запрашивать интересующую информацию; оформлять обращение, завершающую фразу и подпись в соответствии с нормами неофициального общения, принятыми в стране/странах изучаемого языка. Объём письма — до 120 слов;

создание небольшого письменного высказывания с опорой на образец, план, таблицу и/или прочитанный/прослушанный текст. Объём письменного высказывания — до 120 слов;

заполнение таблицы с краткой фиксацией содержания прочитанного/прослушанного текста;

преобразование таблицы, схемы в текстовый вариант представления информации;

письменное представление результатов выполненной проектной работы (объём — 100—120 слов).

Языковые знания и умения

Фонетическая сторона речи

Различение на слух и адекватное, без фонематических ошибок, ведущих к сбою в коммуникации, произнесение слов с соблюдением правильного ударения и фраз с соблюдением их ритмико-интонационных особенностей, в том числе отсутствия фразового ударения на служебных словах; чтение новых слов согласно основным правилам чтения.

Выражение модального значения, чувства и эмоции.

Различение на слух британского и американского вариантов произношения в прослушанных текстах или услышанных высказываниях.

Чтение вслух небольших текстов, построенных на изученном языковом материале, с соблюдением правил чтения и соответствующей интонации, демонстрирующее понимание текста.

Тексты для чтения вслух: сообщение информационного характера, отрывок из статьи научно-популярного характера, рассказ, диалог (беседа).

Объём текста для чтения вслух — до 110 слов.

Графика, орфография и пунктуация

Правильное написание изученных слов.

Правильное использование знаков препинания: точки, вопросительного и восклицательного знаков в конце предложения; запятой при перечислении и обращении; при вводных словах, обозначающих порядок мыслей и их связь (например, в английском языке: *firstly/first of all, secondly, finally; on the one hand, on the other hand*); апострофа.

Пунктуационно правильное, в соответствии с нормами речевого этикета, принятыми в стране/странах изучаемого языка, оформление электронного сообщения личного характера.

Лексическая сторона речи

Распознавание в письменном и звучащем тексте и употребление в устной и письменной речи лексических единиц (слов, словосочетаний, речевых клише), обслуживающих ситуации общения в рамках тематического содержания речи, с соблюдением существующей в английском языке нормы лексической сочетаемости.

Распознавание в звучащем и письменном тексте и употребление в устной и письменной речи различных средств связи для обеспечения логичности и целостности высказывания.

Объём — 1200 лексических единиц для продуктивного использования (включая 1050 лексических единиц, изученных ранее) и 1350 лексических единиц для рецептивного усвоения (включая 1200 лексических единиц продуктивного минимума).

Основные способы словообразования:

а) аффиксация:

глаголов с помощью префиксов *under-, over-, dis-, mis-*;

имён прилагательных с помощью суффиксов -able/-ible;

имён существительных с помощью отрицательных префиксов in-/im-;

б) словосложение:

образование сложных существительных путём соединения основы числительного с основой существительного с добавлением суффикса -ed (eight-legged);

образование сложных существительных путём соединения основ существительных с предлогом: father-in-law);

образование сложных прилагательных путём соединения основы прилагательного с основой причастия настоящего времени (nice-looking);

образование сложных прилагательных путём соединения основы прилагательного с основой причастия прошедшего времени (well-behaved);

в) конверсия:

образование глагола от имени прилагательного (cool — to cool).

Многозначность лексических единиц. Синонимы. Антонимы. Интернациональные слова. Наиболее частотные фразовые глаголы. Сокращения и аббревиатуры.

Различные средства связи в тексте для обеспечения его целостности (firstly, however, finally, at last, etc.).

Грамматическая сторона речи

Распознавание в письменном и звучащем тексте и употребление в устной и письменной речи изученных морфологических форм и синтаксических конструкций английского языка.

Предложения со сложным дополнением (Complex Object) (I want to have my hair cut.).

Условные предложения нереального характера (Conditional II).

Конструкции для выражения предпочтения I prefer .../I'd prefer .../I'd rather

Конструкция I wish

Предложения с конструкцией either ... or, neither ... nor.

Глаголы в видо-временных формах действительного залога в изъявительном наклонении (Present/Past/Future Simple Tense; Present/Past Perfect Tense; Present/Past Continuous Tense, Future-in-the-Past) и наиболее употребительных формах страдательного залога (Present/Past Simple Passive; Present Perfect Passive).

Порядок следования имён прилагательных (nice long blond hair).

Социокультурные знания и умения

Осуществление межличностного и межкультурного общения с использованием знаний о национально-культурных особенностях своей страны и страны/стран изучаемого языка, основных социокультурных элементов речевого поведенческого этикета в англоязычной среде; знание

и использование в устной и письменной речи наиболее употребительной тематической фоновой лексики и реалий в рамках отобранного тематического содержания (основные национальные праздники, традиции, обычаи; традиции в питании и проведении досуга, система образования).

Знание социокультурного портрета родной страны и страны/стран изучаемого языка: знакомство с традициями проведения основных национальных праздников (Рождества, Нового года, Дня матери, Дня благодарения и т. д.); с особенностями образа жизни и культуры страны/стран изучаемого языка (известными достопримечательностями; некоторыми выдающимися людьми); с доступными в языковом отношении образцами поэзии и прозы для подростков на английском языке.

Формирование элементарного представления о различных вариантах английского языка.

Осуществление межличностного и межкультурного общения с использованием знаний о национально-культурных особенностях своей страны и страны/стран изучаемого языка.

Соблюдение нормы вежливости в межкультурном общении.

Развитие умений:

писать свои имя и фамилию, а также имена и фамилии своих родственников и друзей на английском языке;

правильно оформлять свой адрес на английском языке (в анкете);

правильно оформлять электронное сообщение личного характера в соответствии с нормами неофициального общения, принятыми в стране/странах изучаемого языка;

кратко представлять Россию и страну/страны изучаемого языка;

кратко представлять некоторые культурные явления родной страны и страны/стран изучаемого языка (основные национальные праздники, традиции в проведении досуга и питании, достопримечательности);

кратко представлять некоторых выдающихся людей родной страны и страны/стран изучаемого языка (учёных, писателей, поэтов, художников, композиторов, музыкантов, спортсменов и т. д.);

оказывать помощь зарубежным гостям в ситуациях повседневного общения (объяснить местонахождение объекта, сообщить возможный маршрут, уточнить часы работы и т. д.).

Компенсаторные умения

Использование при чтении и аудировании языковой, в том числе контекстуальной, догадки; при говорении и письме — перифраза/толкования, синонимических средств, описание предмета вместо его названия; при непосредственном общении догадываться о значении незнакомых слов с помощью используемых собеседником жестов и мимики.

Переспрашивать, просить повторить, уточняя значение незнакомых

слов.

Использование в качестве опоры при порождении собственных высказываний ключевых слов, плана.

Игнорирование информации, не являющейся необходимой, для понимания основного содержания прочитанного/прослушанного текста или для нахождения в тексте запрашиваемой информации.

Сравнение (в том числе установление основания для сравнения) объектов, явлений, процессов, их элементов и основных функций в рамках изученной тематики.

ПЛАНИРУЕМЫЕ РЕЗУЛЬТАТЫ ОСВОЕНИЯ УЧЕБНОГО ПРЕДМЕТА «ИНОСТРАННЫЙ (АНГЛИЙСКИЙ) ЯЗЫК»

Изучение иностранного языка в основной школе направлено на достижение обучающимися результатов, отвечающих требованиям ФГОС к освоению основной образовательной программы основного общего образования.

Личностные результаты освоения программы основного общего образования достигаются в единстве учебной и воспитательной деятельности Организации в соответствии с традиционными российскими социокультурными и духовно-нравственными ценностями, принятыми в обществе правилами и нормами поведения и способствуют процессам самопознания, самовоспитания и саморазвития, формирования внутренней позиции личности.

ЛИЧНОСТНЫЕ РЕЗУЛЬТАТЫ

Личностные результаты освоения программы основного общего образования достигаются в единстве учебной и воспитательной деятельности Организации в соответствии с традиционными российскими социокультурными и духовно-нравственными ценностями, принятыми в обществе правилами и нормами поведения, и способствуют процессам самопознания, самовоспитания и саморазвития, формирования внутренней позиции личности.

Личностные результаты освоения программы основного общего образования должны отражать готовность обучающихся руководствоваться системой позитивных ценностных ориентаций и расширение опыта деятельности на её основе и в процессе реализации основных направлений воспитательной деятельности, в том числе в части:

Гражданского воспитания:

готовность к выполнению обязанностей гражданина и реализации его прав, уважение прав, свобод и законных интересов других людей;

активное участие в жизни семьи, Организации, местного сообщества, родного края, страны;

неприятие любых форм экстремизма, дискриминации;

понимание роли различных социальных институтов в жизни человека;

представление об основных правах, свободах и обязанностях гражданина, социальных нормах и правилах межличностных отношений в поликультурном и многоконфессиональном обществе;

представление о способах противодействия коррупции;

готовность к разнообразной совместной деятельности, стремление к взаимопониманию и взаимопомощи, активное участие в школьном самоуправлении;

готовность к участию в гуманитарной деятельности (волонтерство, помощь людям, нуждающимся в ней).

Патриотического воспитания:

осознание российской гражданской идентичности в поликультурном и многоконфессиональном обществе, проявление интереса к познанию родного языка, истории, культуры Российской Федерации, своего края, народов России;

ценностное отношение к достижениям своей Родины – России, к науке, искусству, спорту, технологиям, боевым подвигам и трудовым достижениям народа;

уважение к символам России, государственным праздникам, историческому и природному наследию и памятникам, традициям разных народов, проживающих в родной стране.

Духовно-нравственного воспитания:

ориентация на моральные ценности и нормы в ситуациях нравственного выбора;

готовность оценивать своё поведение и поступки, поведение и поступки других людей с позиции нравственных и правовых норм с учётом осознания последствий поступков;

активное неприятие асоциальных поступков, свобода и ответственность личности в условиях индивидуального и общественного пространства.

Эстетического воспитания:

восприимчивость к разным видам искусства, традициям и творчеству своего и других народов, понимание эмоционального воздействия искусства; осознание важности художественной культуры как средства коммуникации и самовыражения;

понимание ценности отечественного и мирового искусства, роли этнических культурных традиций и народного творчества;

стремление к самовыражению в разных видах искусства.

Физического воспитания, формирования культуры здоровья и эмоционального благополучия:

осознание ценности жизни;

ответственное отношение к своему здоровью и установка на здоровый образ жизни (здоровое питание, соблюдение гигиенических правил, сбалансированный режим занятий и отдыха, регулярная физическая активность);

осознание последствий и неприятие вредных привычек (употребление алкоголя, наркотиков, курение) и иных форм вреда для физического и психического здоровья;

соблюдение правил безопасности, в том числе навыков безопасного поведения в интернет-среде;

способность адаптироваться к стрессовым ситуациям и меняющимся социальным, информационным и природным условиям, в том числе осмысляя собственный опыт и выстраивая дальнейшие цели;

умение принимать себя и других, не осуждая;

умение осознавать эмоциональное состояние себя и других, умение управлять собственным эмоциональным состоянием;

сформированность навыка рефлексии, признание своего права на ошибку и такого же права другого человека.

Трудового воспитания:

установка на активное участие в решении практических задач (в рамках семьи, Организации, города, края) технологической и социальной направленности, способность инициировать, планировать и самостоятельно выполнять такого рода деятельность;

интерес к практическому изучению профессий и труда различного рода, в том числе на основе применения изучаемого предметного знания;

осознание важности обучения на протяжении всей жизни для успешной профессиональной деятельности и развитие необходимых умений для этого;

готовность адаптироваться в профессиональной среде;

уважение к труду и результатам трудовой деятельности;

осознанный выбор и построение индивидуальной траектории образования и жизненных планов с учётом личных и общественных интересов и потребностей.

Экологического воспитания:

ориентация на применение знаний из социальных и естественных наук для решения задач в области окружающей среды, планирования поступков и оценки их возможных последствий для окружающей среды;

повышение уровня экологической культуры, осознание глобального характера экологических проблем и путей их решения;

активное неприятие действий, приносящих вред окружающей среде;

осознание своей роли как гражданина и потребителя в условиях взаимосвязи природной, технологической и социальной сред;

готовность к участию в практической деятельности экологической направленности.

Ценности научного познания:

ориентация в деятельности на современную систему научных представлений об основных закономерностях развития человека, природы и общества, взаимосвязях человека с природной и социальной средой;

овладение языковой и читательской культурой как средством познания мира;

овладение основными навыками исследовательской деятельности, установка на осмысление опыта, наблюдений, поступков и стремление совершенствовать пути достижения индивидуального и коллективного благополучия.

Личностные результаты, обеспечивающие адаптацию обучающегося к изменяющимся условиям социальной и природной среды, включают:

освоение обучающимися социального опыта, основных социальных ролей, соответствующих ведущей деятельности возраста, норм и правил общественного поведения, форм социальной жизни в группах и сообществах, включая семью, группы, сформированные по профессиональной деятельности, а также в рамках социального взаимодействия с людьми из другой культурной среды;

способность обучающихся взаимодействовать в условиях неопределённости, открытость опыту и знаниям других;

способность действовать в условиях неопределённости, повышать уровень своей компетентности через практическую деятельность, в том числе умение учиться у других людей, осознавать в совместной деятельности новые знания, навыки и компетенции из опыта других;

навык выявления и связывания образов, способность формирования новых знаний, в том числе способность формулировать идеи, понятия, гипотезы об объектах и явлениях, в том числе ранее не известных, осознавать дефицит собственных знаний и компетентностей, планировать своё развитие;

умение распознавать конкретные примеры понятия по характерным признакам, выполнять операции в соответствии с определением и простейшими свойствами понятия, конкретизировать понятие примерами, использовать понятие и его свойства при решении задач (далее — оперировать понятиями), а также оперировать терминами и представлениями в области концепции устойчивого развития;

умение анализировать и выявлять взаимосвязи природы, общества и экономики;

умение оценивать свои действия с учётом влияния на окружающую среду, достижений целей и преодоления вызовов, возможных глобальных последствий;

способность обучающихся осознавать стрессовую ситуацию, оценивать

происходящие изменения и их последствия;

воспринимать стрессовую ситуацию как вызов, требующий контрмер;

оценивать ситуацию стресса, корректировать принимаемые решения и действия;

формулировать и оценивать риски и последствия, формировать опыт, уметь находить позитивное в произошедшей ситуации;

быть готовым действовать в отсутствие гарантий успеха.

МЕТАПРЕДМЕТНЫЕ РЕЗУЛЬТАТЫ

Метапредметные результаты освоения программы основного общего образования, в том числе адаптированной, должны отражать:

Овладение универсальными учебными познавательными действиями:

1) базовые логические действия:

выявлять и характеризовать существенные признаки объектов (явлений);

устанавливать существенный признак классификации, основания для обобщения и сравнения, критерии проводимого анализа;

с учётом предложенной задачи выявлять закономерности и противоречия в рассматриваемых фактах, данных и наблюдениях;

выявлять дефицит информации, данных, необходимых для решения поставленной задачи;

выявлять причинно-следственные связи при изучении явлений и процессов;

делать выводы с использованием дедуктивных и индуктивных умозаключений, умозаключений по аналогии, формулировать гипотезы о взаимосвязях;

самостоятельно выбирать способ решения учебной задачи (сравнивать несколько вариантов решения, выбирать наиболее подходящий с учётом самостоятельно выделенных критериев);

2) базовые исследовательские действия:

использовать вопросы как исследовательский инструмент познания;

формулировать вопросы, фиксирующие разрыв между реальным и желательным состоянием ситуации, объекта, самостоятельно устанавливать искомое и данное;

формулировать гипотезу об истинности собственных суждений и суждений других, аргументировать свою позицию, мнение;

проводить по самостоятельно составленному плану опыт, несложный эксперимент, небольшое исследование по установлению особенностей объекта изучения, причинно-следственных связей и зависимости объектов между собой;

оценивать на применимость и достоверность информацию, полученную в ходе исследования (эксперимента);

самостоятельно формулировать обобщения и выводы по результатам проведённого наблюдения, опыта, исследования, владеть инструментами оценки достоверности полученных выводов и обобщений;

прогнозировать возможное дальнейшее развитие процессов, событий и их последствия в аналогичных или сходных ситуациях, выдвигать предположения об их развитии в новых условиях и контекстах;

3) работа с информацией:

применять различные методы, инструменты и запросы при поиске и отборе информации или данных из источников с учётом предложенной учебной задачи и заданных критериев;

выбирать, анализировать, систематизировать и интерпретировать информацию различных видов и форм представления;

находить сходные аргументы (подтверждающие или опровергающие одну и ту же идею, версию) в различных информационных источниках;

самостоятельно выбирать оптимальную форму представления информации и иллюстрировать решаемые задачи несложными схемами, диаграммами, иной графикой и их комбинациями;

оценивать надёжность информации по критериям, предложенным педагогическим работником или сформулированным самостоятельно;

эффективно запоминать и систематизировать информацию.

Овладение системой универсальных учебных познавательных действий обеспечивает сформированность когнитивных навыков у обучающихся.

Овладение универсальными учебными коммуникативными действиями:

1) общение:

воспринимать и формулировать суждения, выражать эмоции в соответствии с целями и условиями общения;

выражать себя (свою точку зрения) в устных и письменных текстах;

распознавать невербальные средства общения, понимать значение социальных знаков, знать и распознавать предпосылки конфликтных ситуаций и смягчать конфликты, вести переговоры;

понимать намерения других, проявлять уважительное отношение к собеседнику и в корректной форме формулировать свои возражения;

в ходе диалога и(или) дискуссии задавать вопросы по существу обсуждаемой темы и высказывать идеи, нацеленные на решение задачи и поддержание благожелательности общения;

сопоставлять свои суждения с суждениями других участников диалога, обнаруживать различие и сходство позиций;

публично представлять результаты выполненного опыта (эксперимента, исследования, проекта);

самостоятельно выбирать формат выступления с учётом задач презентации и особенностей аудитории и в соответствии с ним составлять устные и письменные тексты с использованием иллюстративных материалов;

2) совместная деятельность:

понимать и использовать преимущества командной и индивидуальной работы при решении конкретной проблемы, обосновывать необходимость применения групповых форм взаимодействия при решении поставленной задачи;

принимать цель совместной деятельности, коллективно строить действия по её достижению: распределять роли, договариваться, обсуждать процесс и результат совместной работы;

уметь обобщать мнения нескольких людей, проявлять готовность руководить, выполнять поручения, подчиняться;

планировать организацию совместной работы, определять свою роль (с учётом предпочтений и возможностей всех участников взаимодействия), распределять задачи между членами команды, участвовать в групповых формах работы (обсуждения, обмен мнениями, мозговые штурмы и иные);

выполнять свою часть работы, достигать качественного результата по своему направлению и координировать свои действия с другими членами команды;

оценивать качество своего вклада в общий продукт по критериям, самостоятельно сформулированным участниками взаимодействия;

сравнивать результаты с исходной задачей и вклад каждого члена команды в достижение результатов, разделять сферу ответственности и проявлять готовность к предоставлению отчёта перед группой.

Овладение системой универсальных учебных коммуникативных действий обеспечивает сформированность социальных навыков и эмоционального интеллекта обучающихся.

Овладение универсальными учебными регулятивными действиями:

1) самоорганизация:

выявлять проблемы для решения в жизненных и учебных ситуациях;

ориентироваться в различных подходах принятия решений (индивидуальное, принятие решения в группе, принятие решений группой);

самостоятельно составлять алгоритм решения задачи (или его часть), выбирать способ решения учебной задачи с учётом имеющихся ресурсов и собственных возможностей, аргументировать предлагаемые варианты решений;

составлять план действий (план реализации намеченного алгоритма решения), корректировать предложенный алгоритм с учётом получения новых знаний об изучаемом объекте;

делать выбор и брать ответственность за решение;

2) самоконтроль:

владеть способами самоконтроля, самомотивации и рефлексии;

давать адекватную оценку ситуации и предлагать план её изменения;

учитывать контекст и предвидеть трудности, которые могут возникнуть

при решении учебной задачи, адаптировать решение к меняющимся обстоятельствам;

объяснять причины достижения (недостижения) результатов деятельности, давать оценку приобретённому опыту, уметь находить позитивное в произошедшей ситуации;

вносить коррективы в деятельность на основе новых обстоятельств, изменившихся ситуаций, установленных ошибок, возникших трудностей;

оценивать соответствие результата цели и условиям;

3) эмоциональный интеллект:

различать, называть и управлять собственными эмоциями и эмоциями других;

выявлять и анализировать причины эмоций;

ставить себя на место другого человека, понимать мотивы и намерения другого;

регулировать способ выражения эмоций;

4) принятие себя и других:

осознанно относиться к другому человеку, его мнению;

признавать своё право на ошибку и такое же право другого;

принимать себя и других, не осуждая;

открытость себе и другим;

осознавать невозможность контролировать всё вокруг.

Овладение системой универсальных учебных регулятивных действий обеспечивает формирование смысловых установок личности (внутренняя позиция личности) и жизненных навыков личности (управления собой, самодисциплины, устойчивого поведения).

ПРЕДМЕТНЫЕ РЕЗУЛЬТАТЫ

Предметные результаты по учебному предмету «Иностранный (английский) язык» предметной области «Иностранные языки» ориентированы на применение знаний, умений и навыков в учебных ситуациях и реальных жизненных условиях, должны отражать сформированность иноязычной коммуникативной компетенции на допороговом уровне в совокупности её составляющих — речевой, языковой, социокультурной, компенсаторной, метапредметной (учебно-познавательной).

5 класс

1) владеть основными видами речевой деятельности:

говорение: вести разные виды диалогов (диалог этикетного характера, диалог — побуждение к действию, диалог-расспрос) в рамках тематического содержания речи в стандартных ситуациях неофициального общения с вербальными и/или зрительными опорами, с соблюдением норм речевого этикета, принятого в стране/странах изучаемого языка (до 5

реплик со стороны каждого собеседника);

создавать разные виды монологических высказываний (описание, в том числе характеристика; повествование/сообщение) с вербальными и/или зрительными опорами в рамках тематического содержания речи (объём монологического высказывания — 5—6 фраз); *излагать* основное содержание прочитанного текста с вербальными и/или зрительными опорами (объём — 5—6 фраз); кратко *излагать* результаты выполненной проектной работы (объём — до 6 фраз);

аудирование: *воспринимать на слух и понимать* несложные адаптированные аутентичные тексты, содержащие отдельные незнакомые слова, со зрительными опорами или без опоры с разной глубиной проникновения в их содержание в зависимости от поставленной коммуникативной задачи: с пониманием основного содержания, с пониманием запрашиваемой информации (время звучания текста/текстов для аудирования — до 1 минуты);

смысловое чтение: *читать про себя и понимать* несложные адаптированные аутентичные тексты, содержащие отдельные незнакомые слова, с различной глубиной проникновения в их содержание в зависимости от поставленной коммуникативной задачи: с пониманием основного содержания, с пониманием запрашиваемой информации (объём текста/текстов для чтения — 180—200 слов); читать про себя несплошные тексты (таблицы) и понимать представленную в них информацию;

письменная речь: *писать* короткие поздравления с праздниками; заполнять анкеты и формуляры, сообщая о себе основные сведения, в соответствии с нормами, принятыми в стране/странах изучаемого языка; *писать* электронное сообщение личного характера, соблюдая речевой этикет, принятый в стране/странах изучаемого языка (объём сообщения — до 60 слов);

2) **владеть фонетическими навыками:** *различать на слух и адекватно, без ошибок, ведущих к сбою коммуникации, произносить* слова с правильным ударением и фразы с соблюдением их ритмико-интонационных особенностей, в том числе *применять правила* отсутствия фразового ударения на служебных словах; *выразительно читать вслух* небольшие адаптированные аутентичные тексты объёмом до 90 слов, построенные на изученном языковом материале, с соблюдением правил чтения и соответствующей интонацией, демонстрируя понимание содержания текста; читать новые слова согласно основным правилам чтения;

владеть орфографическими навыками: правильно *писать* изученные слова;

владеть пунктуационными навыками: *использовать* точку, вопросительный и восклицательный знаки в конце предложения, запятую при перечислении и обращении, апостроф; пунктуационно правильно

оформлять электронное сообщение личного характера;

3) *распознавать* в звучащем и письменном тексте 675 лексических единиц (слов, словосочетаний, речевых клише) и правильно *употреблять* в устной и письменной речи 625 лексических единиц (включая 500 лексических единиц, освоенных в начальной школе), обслуживающих ситуации общения в рамках отобранного тематического содержания, с соблюдением существующей нормы лексической сочетаемости;

распознавать и употреблять в устной и письменной речи родственные слова, образованные с использованием аффиксации: имена существительные с суффиксами -er/-or, -ist, -sion/-tion; имена прилагательные с суффиксами -ful, -ian/-an; наречия с суффиксом -ly; имена прилагательные, имена существительные и наречия с отрицательным префиксом in-;

распознавать и употреблять в устной и письменной речи изученные синонимы и интернациональные слова;

4) *знать и понимать* особенности структуры простых и сложных предложений английского языка; различных коммуникативных типов предложений английского языка;

распознавать в письменном и звучащем тексте и *употреблять* в устной и письменной речи:

- предложения с несколькими обстоятельствами, следующими в определённом порядке;
- вопросительные предложения (альтернативный и разделительный вопросы в Present/Past/Future Simple Tense);
- глаголы в видо-временных формах действительного залога в изъявительном наклонении в Present Perfect Tense в повествовательных (утвердительных и отрицательных) и вопросительных предложениях;
- имена существительные во множественном числе, в том числе имена существительные, имеющие форму только множественного числа;
- имена существительные с причастиями настоящего и прошедшего времени;
- наречия в положительной, сравнительной и превосходной степенях, образованные по правилу, и исключения;

5) *владеть* социокультурными знаниями и умениями:

- *использовать* отдельные социокультурные элементы речевого поведенческого этикета в стране/странах изучаемого языка в рамках тематического содержания;
- *знать/понимать и использовать* в устной и письменной речи наиболее употребительную лексику, обозначающую фонтовую лексику и реалии страны/стран изучаемого языка в рамках

тематического содержания речи;

- *правильно оформлять* адрес, писать фамилии и имена (свои, родственников и друзей) на английском языке (в анкете, формуляре);
- *обладать базовыми знаниями* о социокультурном портрете родной страны и страны/стран изучаемого языка;
- *кратко представлять* Россию и страны/стран изучаемого языка;

б) *владеть компенсаторными умениями*: использовать при чтении и аудировании языковую догадку, в том числе контекстуальную; игнорировать информацию, не являющуюся необходимой для понимания основного содержания прочитанного/ прослушанного текста или для нахождения в тексте запрашиваемой информации;

7) участвовать в несложных учебных проектах с использованием материалов на английском языке с применением ИКТ, соблюдая правила информационной безопасности при работе в сети Интернет;

8) использовать иноязычные словари и справочники, в том числе информационно-справочные системы в электронной форме.

6 класс

1) владеть основными видами речевой деятельности:

говорение: *вести разные виды диалогов* (диалог этикетного характера, диалог — побуждение к действию, диалог-расспрос) в рамках отобранного тематического содержания речи в стандартных ситуациях неофициального общения с вербальными и/или со зрительными опорами, с соблюдением норм речевого этикета, принятого в стране/странах изучаемого языка (до 5 реплик со стороны каждого собеседника);

создавать разные виды монологических высказываний (описание, в том числе характеристика; повествование/сообщение) с вербальными и/или зрительными опорами в рамках тематического содержания речи (объём монологического высказывания — 7—8 фраз); *излагать* основное содержание прочитанного текста с вербальными и/или зрительными опорами (объём — 7—8 фраз); кратко *излагать* результаты выполненной проектной работы (объём — 7—8 фраз);

аудирование: *воспринимать на слух и понимать* несложные адаптированные аутентичные тексты, содержащие отдельные незнакомые слова, со зрительными опорами или без опоры в зависимости от поставленной коммуникативной задачи: с пониманием основного содержания, с пониманием запрашиваемой информации (время звучания текста/текстов для аудирования — до 1,5 минут);

смысловое чтение: *читать про себя и понимать* несложные адаптированные аутентичные тексты, содержащие отдельные незнакомые слова, с различной глубиной проникновения в их содержание в зависимости от поставленной коммуникативной задачи: с пониманием

основного содержания, с пониманием запрашиваемой информации (объём текста/текстов для чтения — 250—300 слов); читать про себя несплошные тексты (таблицы) и понимать представленную в них информацию; *определять* тему текста по заголовку;

письменная речь: *заполнять* анкеты и формуляры в соответствии с нормами речевого этикета, принятыми в стране/странах изучаемого языка, с указанием личной информации; *писать* электронное сообщение личного характера, соблюдая речевой этикет, принятый в стране/странах изучаемого языка (объём сообщения — до 70 слов); *создавать* небольшое письменное высказывание с опорой на образец, план, ключевые слова, картинку (объём высказывания — до 70 слов);

2) владеть **фонетическими навыками:** *различать на слух и адекватно*, без ошибок, ведущих к сбою коммуникации, *произносить* слова с правильным ударением и фразы с соблюдением их ритмико-интонационных особенностей, в том числе *применять правила* отсутствия фразового ударения на служебных словах; *выразительно читать вслух* небольшие адаптированные аутентичные тексты объёмом до 95 слов, построенные на изученном языковом материале, с соблюдением правил чтения и соответствующей интонацией, демонстрируя понимание содержания текста; читать новые слова согласно основным правилам чтения;

владеть орфографическими навыками: правильно *писать* изученные слова;

владеть пунктуационными навыками: *использовать* точку, вопросительный и восклицательный знаки в конце предложения, запятую при перечислении и обращении, апостроф; пунктуационно правильно *оформлять* электронное сообщение личного характера;

3) *распознавать* в звучащем и письменном тексте 800 лексических единиц (слов, словосочетаний, речевых клише) и правильно *употреблять* в устной и письменной речи 750 лексических единиц (включая 650 лексических единиц, освоенных ранее), обслуживающих ситуации общения в рамках тематического содержания, с соблюдением существующей нормы лексической сочетаемости;

распознавать и употреблять в устной и письменной речи родственные слова, образованные с использованием аффиксации: имена существительные с помощью суффикса -ing; имена прилагательные с помощью суффиксов -ing, -less, -ive, -al;

распознавать и употреблять в устной и письменной речи изученные синонимы, антонимы и интернациональные слова;

распознавать и употреблять в устной и письменной речи различные средства связи для обеспечения целостности высказывания;

4) *знать и понимать* особенности структуры простых и сложных предложений английского языка; различных коммуникативных типов

предложений английского языка;

распознавать в письменном и звучащем тексте и *употреблять* в устной и письменной речи:

- сложноподчинённые предложения с придаточными определительными с союзными словами *who, which, that*;
- сложноподчинённые предложения с придаточными времени с союзами *for, since*;
- предложения с конструкциями *as ... as, not so ... as*;
- глаголы в видо-временных формах действительного залога в изъявительном наклонении в *Present/Past Continuous Tense*;
- все типы вопросительных предложений (общий, специальный, альтернативный, разделительный вопросы) в *Present/ Past Continuous Tense*;
- модальные глаголы и их эквиваленты (*can/be able to, must/ have to, may, should, need*);
- слова, выражающие количество (*little/a little, few/a few*);
- возвратные, неопределённые местоимения *some, any* и их производные (*somebody, anybody; something, anything, etc.*) *every* и производные (*everybody, everything, etc.*) в повествовательных (утвердительных и отрицательных) и вопросительных предложениях;
- числительные для обозначения дат и больших чисел (100— 1000);

5) *владеть* социокультурными знаниями и умениями:

- *использовать* отдельные социокультурные элементы речевого поведенческого этикета в стране/странах изучаемого языка в рамках тематического содержания речи;
- *знать/понимать* и *использовать* в устной и письменной речи наиболее употребительную лексику, обозначающую реалии страны/стран изучаемого языка в рамках тематического содержания речи;
- *обладать базовыми знаниями* о социокультурном портрете родной страны и страны/стран изучаемого языка;
- *кратко представлять* Россию и страну/страны изучаемого языка;

6) *владеть* компенсаторными умениями: *использовать* при чтении и аудировании языковую догадку, в том числе контекстуальную; игнорировать информацию, не являющуюся необходимой для понимания основного содержания прочитанного/ прослушанного текста или для нахождения в тексте запрашиваемой информации;

7) *участвовать* в несложных учебных проектах с использованием

материалов на английском языке с применением ИКТ, соблюдая правила информационной безопасности при работе в сети Интернет;

8) *использовать* иноязычные словари и справочники, в том числе информационно-справочные системы в электронной форме;

9) *достигать* взаимопонимания в процессе устного и письменного общения с носителями иностранного языка, с людьми другой культуры;

10) *сравнивать* (в том числе устанавливать основания для сравнения) объекты, явления, процессы, их элементы и основные функции в рамках изученной тематики.

7 класс

1) *владеть* основными видами речевой деятельности:

говорение: *вести разные виды диалогов* (диалог этикетного характера, диалог — побуждение к действию, диалог-расспрос; комбинированный диалог, включающий различные виды диалогов) в рамках тематического содержания речи в стандартных ситуациях неофициального общения с вербальными и/или зрительными опорами, с соблюдением норм речевого этикета, принятого в стране/странах изучаемого языка (до 6 реплик со стороны каждого собеседника);

создавать разные виды монологических высказываний (описание, в том числе характеристика; повествование/сообщение) с вербальными и/или зрительными опорами в рамках тематического содержания речи (объём монологического высказывания — 8—9 фраз); *излагать* основное содержание прочитанного/прослушанного текста с вербальными и/или зрительными опорами (объём — 8—9 фраз); *кратко излагать* результаты выполненной проектной работы (объём — 8—9 фраз);

аудирование: *воспринимать на слух и понимать* несложные аутентичные тексты, содержащие отдельные незнакомые слова, в зависимости от поставленной коммуникативной задачи: с пониманием основного содержания, с пониманием запрашиваемой информации (время звучания текста/текстов для аудирования — до 1,5 минут);

смысловое чтение: *читать про себя и понимать* несложные аутентичные тексты, содержащие отдельные незнакомые слова, с различной глубиной проникновения в их содержание в зависимости от поставленной коммуникативной задачи: с пониманием основного содержания, с пониманием нужной/запрашиваемой информации, с полным пониманием информации, представленной в тексте в эксплицитной/явной форме (объём текста/текстов для чтения — до 350 слов); *читать про себя* несплошные тексты (таблицы, диаграммы) и *понимать* представленную в них информацию; *определять* последовательность главных фактов/событий в тексте;

письменная речь: *заполнять* анкеты и формуляры с указанием личной информации; *писать* электронное сообщение личного характера, соблюдая

речевой этикет, принятый в стране/странах изучаемого языка (объём сообщения — до 90 слов); *создавать* небольшое письменное высказывание с опорой на образец, план, ключевые слова, таблицу (объём высказывания — до 90 слов);

2) *владеть фонетическими* навыками: *различать на слух* и адекватно, без ошибок, ведущих к сбою коммуникации, *произносить* слова с правильным ударением и фразы с соблюдением их ритмико-интонационных особенностей, в том числе применять правила отсутствия фразового ударения на служебных словах; выразительно *читать вслух* небольшие аутентичные тексты объёмом до 100 слов, построенные на изученном языковом материале, с соблюдением правил чтения и соответствующей интонацией; читать новые слова согласно основным правилам чтения;

владеть орфографическими навыками: правильно *писать* изученные слова;

владеть пунктуационными навыками: *использовать* точку, вопросительный и восклицательный знаки в конце предложения, запятую при перечислении и обращении, апостроф; пунктуационно правильно *оформлять* электронное сообщение личного характера;

3) *распознавать* в звучащем и письменном тексте 1000 лексических единиц (слов, словосочетаний, речевых клише) и правильно *употреблять* в устной и письменной речи 900 лексических единиц, обслуживающих ситуации общения в рамках тематического содержания, с соблюдением существующей нормы лексической сочетаемости;

распознавать и употреблять в устной и письменной речи родственные слова, образованные с использованием аффиксации: имена существительные с помощью суффиксов *-ness, -ment*; имена прилагательные с помощью суффиксов *-ous, -ly, -y*; имена прилагательные и наречия с помощью отрицательных префиксов *in-/im-*; сложные имена прилагательные путем соединения основы прилагательного с основой существительного с добавлением суффикса *-ed (blue-eyed)*;

распознавать и употреблять в устной и письменной речи изученные синонимы, антонимы, многозначные слова, интернациональные слова; наиболее частотные фразовые глаголы;

распознавать и употреблять в устной и письменной речи различные средства связи в тексте для обеспечения логичности и целостности высказывания;

4) *знать и понимать* особенности структуры простых и сложных предложений и различных коммуникативных типов предложений английского языка;

распознавать в письменном и звучащем тексте и *употреблять* в устной и письменной речи:

- предложения со сложным дополнением (Complex Object);

- условные предложения реального (Conditional 0, Conditional I) характера;
- предложения с конструкцией *to be going to* + инфинитив и формы Future Simple Tense и Present Continuous Tense для выражения будущего действия;
- конструкцию *used to* + инфинитив глагола;
- глаголы в наиболее употребительных формах страдательного залога (Present/Past Simple Passive);
- предлоги, употребляемые с глаголами в страдательном залоге;
- модальный глагол *might*;
- наречия, совпадающие по форме с прилагательными (*fast, high, early*);
- местоимения *other/another, both, all, one*;
- количественные числительные для обозначения больших чисел (до 1 000 000);

5) *владеть* социокультурными знаниями и умениями:

использовать отдельные социокультурные элементы речевого поведенческого этикета, принятые в стране/странах изучаемого языка в рамках тематического содержания;

знать/понимать и использовать в устной и письменной речи наиболее употребительную тематическую фоновую лексику и реалии страны/стран изучаемого языка в рамках тематического содержания речи;

обладать базовыми знаниями о социокультурном портрете и культурном наследии родной страны и страны/стран изучаемого языка;

кратко представлять Россию и страну/страны изучаемого языка;

б) *владеть* компенсаторными умениями: использовать при чтении и аудировании языковую догадку, в том числе контекстуальную; при непосредственном общении — переспрашивать, просить повторить, уточняя значение незнакомых слов; игнорировать информацию, не являющуюся необходимой для понимания основного содержания прочитанного/прослушанного текста или для нахождения в тексте запрашиваемой информации;

7) *участвовать* в несложных учебных проектах с использованием материалов на английском языке с применением ИКТ, соблюдая правила информационной безопасности при работе в сети Интернет;

8) *использовать* иноязычные словари и справочники, в том числе информационно-справочные системы в электронной форме;

9) *достигать* взаимопонимания в процессе устного и письменного общения с носителями иностранного языка, с людьми другой культуры;

10) *сравнивать* (в том числе устанавливать основания для сравнения)

объекты, явления, процессы, их элементы и основные функции в рамках изученной тематики.

8 класс

1) *владеть* основными видами речевой деятельности:

говорение: *вести разные виды диалогов* (диалог этикетного характера, диалог — побуждение к действию, диалог-расспрос; комбинированный диалог, включающий различные виды диалогов) в рамках тематического содержания речи в стандартных ситуациях неофициального общения с вербальными и/или зрительными опорами, с соблюдением норм речевого этикета, принятого в стране/странах изучаемого языка (до 7 реплик со стороны каждого собеседника);

создавать разные виды монологических высказываний (описание, в том числе характеристика; повествование/сообщение) с вербальными и/или зрительными опорами в рамках тематического содержания речи (объём монологического высказывания — до 9—10 фраз); *выражать и кратко аргументировать* своё мнение, *излагать* основное содержание прочитанного/прослушанного текста с вербальными и/или зрительными опорами (объём — 9—10 фраз); *излагать* результаты выполненной проектной работы (объём — 9—10 фраз);

аудирование: *воспринимать на слух и понимать* несложные аутентичные тексты, содержащие отдельные неизученные языковые явления, в зависимости от поставленной коммуникативной задачи: с пониманием основного содержания, с пониманием нужной/интересующей/запрашиваемой информации (время звучания текста/текстов для аудирования — до 2 минут); *прогнозировать* содержание звучащего текста по началу сообщения;

смысловое чтение: *читать про себя и понимать* несложные аутентичные тексты, содержащие отдельные неизученные языковые явления, с различной глубиной проникновения в их содержание в зависимости от поставленной коммуникативной задачи: с пониманием основного содержания, с пониманием нужной/интересующей/запрашиваемой информации, с полным пониманием содержания (объём текста/текстов для чтения — 350—500 слов); *читать несплошные тексты* (таблицы, диаграммы) и *понимать* представленную в них информацию; *определять* последовательность главных фактов/событий в тексте;

письменная речь: *заполнять* анкеты и формуляры, сообщая о себе основные сведения, в соответствии с нормами, принятыми в стране/странах изучаемого языка; *писать* электронное сообщение личного характера, соблюдая речевой этикет, принятый в стране/странах изучаемого языка (объём сообщения — до 110 слов); *создавать* небольшое письменное высказывание с опорой на образец, план, таблицу и/или

прочитанный/прослушанный текст (объём высказывания — до 110 слов);

2) **владеть фонетическими** навыками: различать на слух и адекватно, без ошибок, ведущих к сбою коммуникации, произносить слова с правильным ударением и фразы с соблюдением их ритмико-интонационных особенностей, в том числе применять правила отсутствия фразового ударения на служебных словах; владеть правилами чтения и выразительно читать вслух небольшие тексты объёмом до 110 слов, построенные на изученном языковом материале, с соблюдением правил чтения и соответствующей интонацией, демонстрирующей понимание текста; читать новые слова согласно основным правилам чтения;

владеть орфографическими навыками: правильно писать изученные слова;

владеть пунктуационными навыками: использовать точку, вопросительный и восклицательный знаки в конце предложения, запятую при перечислении и обращении, апостроф; пунктуационно правильно оформлять электронное сообщение личного характера;

3) **распознавать** в звучащем и письменном тексте 1250 лексических единиц (слов, словосочетаний, речевых клише) и правильно **употреблять** в устной и письменной речи 1050 лексических единиц, обслуживающих ситуации общения в рамках тематического содержания, с соблюдением существующих норм лексической сочетаемости;

распознавать и употреблять в устной и письменной речи родственные слова, образованные с использованием аффиксации: имена существительные с помощью суффиксов -ity, -ship, -ance/-ence; имена прилагательные с помощью префикса inter-;

распознавать и употреблять в устной и письменной речи родственные слова, образованные с помощью конверсии (имя существительное от неопределённой формы глагола (to walk — a walk), глагол от имени существительного (a present — to present), имя существительное от прилагательного (rich — the rich);

распознавать и употреблять в устной и письменной речи изученные многозначные слова, синонимы, антонимы; наиболее частотные фразовые глаголы; сокращения и аббревиатуры;

распознавать и употреблять в устной и письменной речи различные средства связи в тексте для обеспечения логичности и целостности высказывания;

4) **знать и понимать** особенностей структуры простых и сложных предложений английского языка; различных коммуникативных типов предложений английского языка;

распознавать в письменном и звучащем тексте и **употреблять** в устной и письменной речи:

- предложения со сложным дополнением (Complex Object);
- все типы вопросительных предложений в Past Perfect Tense;

- повествовательные (утвердительные и отрицательные), вопросительные и побудительные предложения в косвенной речи в настоящем и прошедшем времени;
- согласование времён в рамках сложного предложения;
- согласование подлежащего, выраженного собирательным существительным (family, police), со сказуемым;
- конструкции с глаголами на -ing: to love/hate doing something;
- конструкции, содержащие глаголы-связки to be/to look/to feel/to seem;
- конструкции be/get used to do something; be/get used doing something;
- конструкцию both ... and ...;
- конструкции с глаголами to stop, to remember, to forget (разница в значении to stop doing smth и to stop to do smth);
- глаголы в видо-временных формах действительного залога в изъявительном наклонении (Past Perfect Tense; Present Perfect Continuous Tense, Future-in-the-Past);
- модальные глаголы в косвенной речи в настоящем и прошедшем времени;
- неличные формы глагола (инфинитив, герундий, причастия настоящего и прошедшего времени);
- наречия too — enough;
- отрицательные местоимения no (и его производные nobody, nothing, etc.), none.

5) *владеть* социокультурными знаниями и умениями:

осуществлять межличностное и межкультурное общение, используя знания о национально-культурных особенностях своей страны и страны/стран изучаемого языка и освоив основные социокультурные элементы речевого поведенческого этикета в стране/странах изучаемого языка в рамках тематического содержания речи;

кратко представлять родную страну/малую родину и страну/страны изучаемого языка (культурные явления и события; достопримечательности, выдающиеся люди);

оказывать помощь зарубежным гостям в ситуациях повседневного общения (*объяснить* местонахождение объекта, сообщить возможный маршрут и т. д.);

б) *владеть* компенсаторными умениями: использовать при чтении и аудировании языковую, в том числе контекстуальную, догадку; при непосредственном общении — переспрашивать, просить повторить, уточняя значение незнакомых слов; игнорировать информацию, не являющуюся необходимой для понимания основного содержания прочитанного/прослушанного текста или для нахождения в тексте запрашиваемой информации;

7) *понимать* речевые различия в ситуациях официального и неофициального общения в рамках отобранного тематического содержания и использовать лексико-грамматические средства с их учётом;

8) *уметь рассматривать* несколько вариантов решения коммуникативной задачи в продуктивных видах речевой деятельности (говорении и письменной речи);

9) *участвовать* в несложных учебных проектах с использованием материалов на английском языке с применением ИКТ, соблюдая правила информационной безопасности при работе в сети Интернет;

10) *использовать* иноязычные словари и справочники, в том числе информационно-справочные системы в электронной форме;

11) *достигать* взаимопонимания в процессе устного и письменного общения с носителями иностранного языка, людьми другой культуры;

12) *сравнивать* (в том числе устанавливать основания для сравнения) объекты, явления, процессы, их элементы и основные функции в рамках изученной тематики.

9 класс

1) *владеть* основными видами речевой деятельности:

говорение: *вести* комбинированный диалог, включающий различные виды диалогов (диалог этикетного характера, диалог — побуждение к действию, диалог-расспрос); диалог — обмен мнениями в рамках тематического содержания речи в стандартных ситуациях неофициального общения с вербальными и/или зрительными опорами или без опор, с соблюдением норм речевого этикета, принятого в стране/странах изучаемого языка (до 6—8 реплик со стороны каждого собеседника);

создавать разные виды монологических высказываний (описание, в том числе характеристика; повествование/сообщение, рассуждение) с вербальными и/или зрительными опорами или без опор в рамках тематического содержания речи (объём монологического высказывания — до 10—12 фраз); *излагать* основное содержание прочитанного/прослушанного текста со зрительными и/или вербальными опорами (объём — 10—12 фраз); *излагать* результаты выполненной проектной работы; (объём — 10—12 фраз);

аудирование: *воспринимать на слух и понимать* несложные аутентичные тексты, содержащие отдельные неизученные языковые явления, в зависимости от поставленной коммуникативной задачи: с пониманием основного содержания, с пониманием нужной/интересующей/запрашиваемой информации (время звучания текста/текстов для аудирования — до 2 минут);

смысловое чтение: *читать про себя и понимать* несложные аутентичные тексты, содержащие отдельные неизученные языковые явления, с различной глубиной проникновения в их содержание в

зависимости от поставленной коммуникативной задачи: с пониманием основного содержания, с пониманием нужной/интересующей/запрашиваемой информации, с полным пониманием содержания (объём текста/текстов для чтения — 500—600 слов); *читать про себя* несплошные тексты (таблицы, диаграммы) и *понимать* представленную в них информацию; *обобщать* и *оценивать* полученную при чтении информацию;

письменная речь: *заполнять* анкеты и формуляры, сообщая о себе основные сведения, в соответствии с нормами, принятыми в стране/странах изучаемого языка; *писать* электронное сообщение личного характера, соблюдая речевой этикет, принятый в стране/странах изучаемого языка (объём сообщения — до 120 слов); *создавать* небольшое письменное высказывание с опорой на образец, план, таблицу, прочитанный/прослушанный текст (объём высказывания — до 120 слов); *заполнять* таблицу, кратко фиксируя содержание прочитанного/прослушанного текста; *письменно представлять* результаты выполненной проектной работы (объём — 100—120 слов);

2) владеть **фонетическими** навыками: *различать на слух* и адекватно, без ошибок, ведущих к сбою коммуникации, *произносить* слова с правильным ударением и фразы с соблюдением их ритмико-интонационных особенностей, в том числе *применять правила* отсутствия фразового ударения на служебных словах; *владеть* правилами чтения и выразительно *читать вслух* небольшие тексты объёмом до 120 слов, построенные на изученном языковом материале, с соблюдением правил чтения и соответствующей интонацией, демонстрируя понимание содержания текста; *читать* новые слова согласно основным правилам чтения.

владеть орфографическими навыками: правильно *писать* изученные слова;

владеть пунктуационными навыками: *использовать* точку, вопросительный и восклицательный знаки в конце предложения, запятую при перечислении и обращении, апостроф; пунктуационно правильно *оформлять* электронное сообщение личного характера;

3) *распознавать* в звучащем и письменном тексте 1350 лексических единиц (слов, словосочетаний, речевых клише) и правильно *употреблять* в устной и письменной речи 1200 лексических единиц, обслуживающих ситуации общения в рамках тематического содержания, с соблюдением существующей нормы лексической сочетаемости;

распознавать и употреблять в устной и письменной речи родственные слова, образованные с использованием аффиксации: глаголы с помощью префиксов *under-*, *over-*, *dis-*, *mis-*; имена прилагательные с помощью суффиксов *-able/-ible*; имена существительные с помощью отрицательных префиксов *in-/im-*; сложное прилагательное путём соединения основы

числительного с основой существительного с добавлением суффикса -ed (eight-legged); сложное существительное путём соединения основ существительного с предлогом (mother-in-law); сложное прилагательное путём соединения основы прилагательного с основой причастия I (nice-looking); сложное прилагательное путём соединения наречия с основой причастия II (well-behaved); глагол от прилагательного (cool — to cool);

распознавать и употреблять в устной и письменной речи изученные синонимы, антонимы, интернациональные слова; наиболее частотные фразовые глаголы; сокращения и аббревиатуры;

распознавать и употреблять в устной и письменной речи различные средства связи в тексте для обеспечения логичности и целостности высказывания;

4) *знать и понимать* особенности структуры простых и сложных предложений и различных коммуникативных типов предложений английского языка;

распознавать в письменном и звучащем тексте и *употреблять* в устной и письменной речи:

6 предложения со сложным дополнением (Complex Object) (I want to have my hair cut.);

6 предложения с I wish;

6 условные предложения нереального характера (Conditional II);

6 конструкцию для выражения предпочтения I prefer .../I'd prefer .../I'd rather ...;

6 предложения с конструкцией either ... or, neither ... nor;

6 формы страдательного залога Present Perfect Passive;

6 порядок следования имён прилагательных (nice long blond hair);

5) *владеть* социокультурными знаниями и умениями:

знать/понимать и использовать в устной и письменной речи наиболее употребительную тематическую фоновую лексику и реалии страны/стран изучаемого языка в рамках тематического содержания речи (основные национальные праздники, обычаи, традиции);

выражать модальные значения, чувства и эмоции;

иметь элементарные представления о различных вариантах английского языка;

обладать базовыми знаниями о социокультурном портрете и культурном наследии родной страны и страны/стран изучаемого языка; *уметь представлять* Россию и страну/страны изучаемого языка; *оказывать помощь* зарубежным гостям в ситуациях повседневного общения;

б) *владеть* компенсаторными умениями: использовать при говорении переспрос; использовать при говорении и письме перифраз/толкование, синонимические средства, описание предмета вместо его названия; при чтении и аудировании — языковую догадку, в том числе контекстуальную;

игнорировать информацию, не являющуюся необходимой для понимания основного содержания прочитанного/прослушанного текста или для нахождения в тексте запрашиваемой информации;

7) *уметь рассматривать* несколько вариантов решения коммуникативной задачи в продуктивных видах речевой деятельности (говорении и письменной речи);

8) *участвовать* в несложных учебных проектах с использованием материалов на английском языке с применением ИКТ, соблюдая правила информационной безопасности при работе в сети Интернет;

9) *использовать* иноязычные словари и справочники, в том числе информационно-справочные системы в электронной форме;

10) *достигать взаимопонимания* в процессе устного и письменного общения с носителями иностранного языка, людьми другой культуры;

11) *сравнивать* (в том числе устанавливать основания для сравнения) объекты, явления, процессы, их элементы и основные функции в рамках изученной тематики.

2.1.10. ФЕДЕРАЛЬНАЯ РАБОЧАЯ ПРОГРАММА ОСНОВНОГО ОБЩЕГО ОБРАЗОВАНИЯ. ИСТОРИЯ (Приложение 3)

2.1.11. ФЕДЕРАЛЬНАЯ РАБОЧАЯ ПРОГРАММА ОСНОВНОГО ОБЩЕГО ОБРАЗОВАНИЯ. ОБЩЕСТВОЗНАНИЕ (Приложение 4)

2.1.12. ФЕДЕРАЛЬНАЯ РАБОЧАЯ ПРОГРАММА ОСНОВНОГО ОБЩЕГО ОБРАЗОВАНИЯ. ГЕОГРАФИЯ (Приложение 5)

2.1.13. МАТЕМАТИКА

ПОЯСНИТЕЛЬНАЯ ЗАПИСКА

ОБЩАЯ ХАРАКТЕРИСТИКА УЧЕБНОГО ПРЕДМЕТА «МАТЕМАТИКА»

Примерная рабочая программа по математике для обучающихся 5—9 классов разработана на основе Федерального государственного образовательного стандарта основного общего образования с учётом и современных мировых требований, предъявляемых к математическому образованию, и традиций российского образования, которые обеспечивают овладение ключевыми компетенциями, составляющими основу для непрерывного образования и саморазвития, а также целостность общекультурного, личностного и познавательного развития обучающихся. В рабочей программе учтены идеи и положения Концепции развития математического образования в Российской Федерации.

В эпоху цифровой трансформации всех сфер человеческой деятельности невозможно стать образованным современным человеком без базовой математической подготовки. Уже в школе математика служит опорным предметом для изучения смежных дисциплин, а после школы реальной необходимостью становится непрерывное образование, что требует полноценной базовой общеобразовательной подготовки, в том числе и математической. Это обусловлено тем, что в наши дни растёт число профессий, связанных с непосредственным применением математики: и в сфере экономики, и в бизнесе, и в технологических областях, и даже в гуманитарных сферах. Таким образом, круг школьников, для которых математика может стать значимым предметом, расширяется.

Практическая полезность математики обусловлена тем, что её предметом являются фундаментальные структуры нашего мира: пространственные формы и количественные отношения от простейших, усваиваемых в непосредственном опыте, до достаточно сложных, необходимых для развития научных и прикладных идей. Без конкретных математических знаний затруднено понимание принципов устройства и использования современной техники, восприятие и интерпретация

разнообразной социальной, экономической, политической информации, малоэффективна повседневная практическая деятельность. Каждому человеку в своей жизни приходится выполнять расчёты и составлять алгоритмы, находить и применять формулы, владеть практическими приёмами геометрических измерений и построений, читать информацию, представленную в виде таблиц, диаграмм и графиков, жить в условиях неопределённости и понимать вероятностный характер случайных событий.

Одновременно с расширением сфер применения математики в современном обществе всё более важным становится математический стиль мышления, проявляющийся в определённых умственных навыках. В процессе изучения математики в арсенал приёмов и методов мышления человека естественным образом включаются индукция и дедукция, обобщение и конкретизация, анализ и синтез, классификация и систематизация, абстрагирование и аналогия. Объекты математических умозаключений, правила их конструирования раскрывают механизм логических построений, способствуют выработке умения формулировать, обосновывать и доказывать суждения, тем самым развивают логическое мышление. Ведущая роль принадлежит математике и в формировании алгоритмической компоненты мышления и воспитании умений действовать по заданным алгоритмам, совершенствовать известные и конструировать новые. В процессе решения задач — основной учебной деятельности на уроках математики — развиваются также творческая и прикладная стороны мышления.

Обучение математике даёт возможность развивать у обучающихся точную, рациональную и информативную речь, умение отбирать наиболее подходящие языковые, символические, графические средства для выражения суждений и наглядного их представления.

Необходимым компонентом общей культуры в современном толковании является общее знакомство с методами познания действительности, представление о предмете и методах математики, их отличий от методов других естественных и гуманитарных наук, об особенностях применения математики для решения научных и прикладных задач. Таким образом, математическое образование вносит свой вклад в формирование общей культуры человека.

Изучение математики также способствует эстетическому воспитанию человека, пониманию красоты и изящества математических рассуждений, восприятию геометрических форм, усвоению идеи симметрии.

ЦЕЛИ И ОСОБЕННОСТИ ИЗУЧЕНИЯ УЧЕБНОГО ПРЕДМЕТА «МАТЕМАТИКА». 5—9 КЛАССЫ

Приоритетными целями обучения математике в 5—9 классах являются:

- формирование центральных математических понятий (число, величина, геометрическая фигура, переменная, вероятность,

- функция), обеспечивающих преемственность и перспективность математического образования обучающихся;
- подведение обучающихся на доступном для них уровне к осознанию взаимосвязи математики и окружающего мира, понимание математики как части общей культуры человечества;
 - развитие интеллектуальных и творческих способностей обучающихся, познавательной активности, исследовательских умений, критичности мышления, интереса к изучению математики;
 - формирование функциональной математической грамотности: умения распознавать проявления математических понятий, объектов и закономерностей в реальных жизненных ситуациях и при изучении других учебных предметов, проявления зависимостей и закономерностей, формулировать их на языке математики и создавать математические модели, применять освоенный математический аппарат для решения практико-ориентированных задач, интерпретировать и оценивать полученные результаты.

Основные линии содержания курса математики в 5—9 классах: «Числа и вычисления», «Алгебра» («Алгебраические выражения», «Уравнения и неравенства»), «Функции», «Геометрия» («Геометрические фигуры и их свойства», «Измерение геометрических величин»), «Вероятность и статистика». Данные линии развиваются параллельно, каждая в соответствии с собственной логикой, однако не независимо одна от другой, а в тесном контакте и взаимодействии. Кроме этого, их объединяет логическая составляющая, традиционно присущая математике и пронизывающая все математические курсы и содержательные линии. Сформулированное в Федеральном государственном образовательном стандарте основного общего образования требование «уметь оперировать понятиями: определение, аксиома, теорема, доказательство; умение распознавать истинные и ложные высказывания, приводить примеры и контрпримеры, строить высказывания и отрицания высказываний» относится ко всем курсам, а формирование логических умений распределяется по всем годам обучения на уровне основного общего образования.

Содержание образования, соответствующее предметным результатам освоения Примерной рабочей программы, распределённым по годам обучения, структурировано таким образом, чтобы ко всем основным, принципиальным вопросам обучающиеся обращались неоднократно, чтобы овладение математическими понятиями и навыками осуществлялось последовательно и поступательно, с соблюдением принципа преемственности, а новые знания включались в общую систему

математических представлений обучающихся, расширяя и углубляя её, образуя прочные множественные связи.

МЕСТО УЧЕБНОГО ПРЕДМЕТА «МАТЕМАТИКА» В УЧЕБНОМ ПЛАНЕ

В соответствии с Федеральным государственным образовательным стандартом основного общего образования математика является обязательным предметом на данном уровне образования. В 5—9 классах учебный предмет «Математика» традиционно изучается в рамках следующих учебных курсов: в 5—6 классах — курса «Математика», в 7—9 классах — курсов «Алгебра» (включая элементы статистики и теории вероятностей) и «Геометрия». Настоящей программой вводится самостоятельный учебный курс «Вероятность и статистика».

Настоящей программой предусматривается выделение в учебном плане на изучение математики в 5—6 классах 5 учебных часов в неделю в течение каждого года обучения, в 7—9 классах 6 учебных часов в неделю в течение каждого года обучения, всего 952 учебных часа.

Тематическое планирование учебных курсов и рекомендуемое распределение учебного времени для изучения отдельных тем, предложенные в настоящей программе, надо рассматривать как примерные ориентиры в помощь составителю авторской рабочей программы и прежде всего учителю. Автор рабочей программы вправе увеличить или уменьшить предложенное число учебных часов на тему, чтобы углубиться в тематику, более заинтересовавшую учеников, или направить усилия на преодоление затруднений. Допустимо также локальное перераспределение и перестановка элементов содержания внутри данного класса. Количество проверочных работ (тематический и итоговый контроль качества усвоения учебного материала) и их тип (самостоятельные и контрольные работы, тесты) остаются на усмотрение учителя. Также учитель вправе увеличить или уменьшить число учебных часов, отведённых в Примерной рабочей программе на обобщение, повторение, систематизацию знаний обучающихся. Единственным, но принципиально важным критерием, является достижение результатов обучения, указанных в настоящей программе.

ПЛАНИРУЕМЫЕ РЕЗУЛЬТАТЫ ОСВОЕНИЯ УЧЕБНОГО ПРЕДМЕТА «МАТЕМАТИКА» НА УРОВНЕ ОСНОВНОГО ОБЩЕГО ОБРАЗОВАНИЯ

Освоение учебного предмета «Математика» должно обеспечивать достижение на уровне основного общего образования следующих личностных, метапредметных и предметных образовательных результатов:

ЛИЧНОСТНЫЕ РЕЗУЛЬТАТЫ

Личностные результаты освоения программы учебного предмета

«Математика» характеризуются:

Патриотическое воспитание:

проявлением интереса к прошлому и настоящему российской математики, ценностным отношением к достижениям российских математиков и российской математической школы, к использованию этих достижений в других науках и прикладных сферах.

Гражданское и духовно-нравственное воспитание:

готовностью к выполнению обязанностей гражданина и реализации его прав, представлением о математических основах функционирования различных структур, явлений, процедур гражданского общества (выборы, опросы и пр.); готовностью к обсуждению этических проблем, связанных с практическим применением достижений науки, осознанием важности морально-этических принципов в деятельности учёного.

Трудовое воспитание:

установкой на активное участие в решении практических задач математической направленности, осознанием важности математического образования на протяжении всей жизни для успешной профессиональной деятельности и развитием необходимых умений; осознанным выбором и построением индивидуальной траектории образования и жизненных планов с учётом личных интересов и общественных потребностей.

Эстетическое воспитание:

способностью к эмоциональному и эстетическому восприятию математических объектов, задач, решений, рассуждений; умению видеть математические закономерности в искусстве.

Ценности научного познания:

ориентацией в деятельности на современную систему научных представлений об основных закономерностях развития человека, природы и общества, пониманием математической науки как сферы человеческой деятельности, этапов её развития и значимости для развития цивилизации; овладением языком математики и математической культурой как средством познания мира; овладением простейшими навыками исследовательской деятельности.

Физическое воспитание, формирование культуры здоровья и эмоционального благополучия:

готовностью применять математические знания в интересах своего здоровья, ведения здорового образа жизни (здоровое питание, сбалансированный режим занятий и отдыха, регулярная физическая активность); сформированностью навыка рефлексии, признанием своего права на ошибку и такого же права другого человека.

Экологическое воспитание:

ориентацией на применение математических знаний для решения задач

в области сохранности окружающей среды, планирования поступков и оценки их возможных последствий для окружающей среды; осознанием глобального характера экологических проблем и путей их решения.

Личностные результаты, обеспечивающие адаптацию обучающегося к изменяющимся условиям социальной и природной среды:

готовностью к действиям в условиях неопределённости, повышению уровня своей компетентности через практическую деятельность, в том числе умение учиться у других людей, приобретать в совместной деятельности новые знания, навыки и компетенции из опыта других;

необходимостью в формировании новых знаний, в том числе формулировать идеи, понятия, гипотезы об объектах и явлениях, в том числе ранее не известных, осознавать дефициты собственных знаний и компетентностей, планировать своё развитие;

способностью осознавать стрессовую ситуацию, воспринимать стрессовую ситуацию как вызов, требующий контрмер, корректировать принимаемые решения и действия, формулировать и оценивать риски и последствия, формировать опыт.

МЕТАПРЕДМЕТНЫЕ РЕЗУЛЬТАТЫ

Метапредметные результаты освоения программы учебного предмета «Математика» характеризуются овладением *универсальными познавательными действиями, универсальными коммуникативными действиями и универсальными регулятивными действиями.*

1) Универсальные познавательные действия обеспечивают формирование базовых когнитивных процессов обучающихся (освоение методов познания окружающего мира; применение логических, исследовательских операций, умений работать с информацией).

Базовые логические действия:

- выявлять и характеризовать существенные признаки математических объектов, понятий, отношений между понятиями; формулировать определения понятий; устанавливать существенный признак классификации, основания для обобщения и сравнения, критерии проводимого анализа;
- воспринимать, формулировать и преобразовывать суждения: утвердительные и отрицательные, единичные, частные и общие; условные;
- выявлять математические закономерности, взаимосвязи и противоречия в фактах, данных, наблюдениях и утверждениях; предлагать критерии для выявления закономерностей и противоречий;
- делать выводы с использованием законов логики, дедуктивных и индуктивных умозаключений, умозаключений по аналогии;
- разбирать доказательства математических утверждений (прямые и

от противного), проводить самостоятельно несложные доказательства математических фактов, выстраивать аргументацию, приводить примеры и контрпримеры; обосновывать собственные рассуждения;

- выбирать способ решения учебной задачи (сравнивать несколько вариантов решения, выбирать наиболее подходящий с учётом самостоятельно выделенных критериев).

Базовые исследовательские действия:

- использовать вопросы как исследовательский инструмент познания; формулировать вопросы, фиксирующие противоречие, проблему, самостоятельно устанавливать искомое и данное, формировать гипотезу, аргументировать свою позицию, мнение;
- проводить по самостоятельно составленному плану несложный эксперимент, небольшое исследование по установлению особенностей математического объекта, зависимостей объектов между собой;
- самостоятельно формулировать обобщения и выводы по результатам проведённого наблюдения, исследования, оценивать достоверность полученных результатов, выводов и обобщений;
- прогнозировать возможное развитие процесса, а также выдвигать предположения о его развитии в новых условиях.

Работа с информацией:

- выявлять недостаточность и избыточность информации, данных, необходимых для решения задачи;
- выбирать, анализировать, систематизировать и интерпретировать информацию различных видов и форм представления;
- выбирать форму представления информации и иллюстрировать решаемые задачи схемами, диаграммами, иной графикой и их комбинациями;
- оценивать надёжность информации по критериям, предложенным учителем или сформулированным самостоятельно.

2) *Универсальные коммуникативные действия обеспечивают сформированность социальных навыков обучающихся.*

Общение:

- воспринимать и формулировать суждения в соответствии с условиями и целями общения; ясно, точно, грамотно выражать свою точку зрения в устных и письменных текстах, давать пояснения по ходу решения задачи, комментировать полученный результат;
- в ходе обсуждения задавать вопросы по существу обсуждаемой темы, проблемы, решаемой задачи, высказывать идеи, нацеленные

на поиск решения; сопоставлять свои суждения с суждениями других участников диалога, обнаруживать различие и сходство позиций; в корректной форме формулировать разногласия, свои возражения;

- представлять результаты решения задачи, эксперимента, исследования, проекта; самостоятельно выбирать формат выступления с учётом задач презентации и особенностей аудитории.

Сотрудничество:

- понимать и использовать преимущества командной и индивидуальной работы при решении учебных математических задач; принимать цель совместной деятельности, планировать организацию совместной работы, распределять виды работ, договариваться, обсуждать процесс и результат работы; обобщать мнения нескольких людей;
- участвовать в групповых формах работы (обсуждения, обмен мнениями, мозговые штурмы и др.); выполнять свою часть работы и координировать свои действия с другими членами команды; оценивать качество своего вклада в общий продукт по критериям, сформулированным участниками взаимодействия.

*3) Универсальные **результативные** действия обеспечивают формирование смысловых установок и жизненных навыков личности.*

Самоорганизация:

- самостоятельно составлять план, алгоритм решения задачи (или его часть), выбирать способ решения с учётом имеющихся ресурсов и собственных возможностей, аргументировать и корректировать варианты решений с учётом новой информации.

Самоконтроль:

- владеть способами самопроверки, самоконтроля процесса и результата решения математической задачи;
- предвидеть трудности, которые могут возникнуть при решении задачи, вносить коррективы в деятельность на основе новых обстоятельств, найденных ошибок, выявленных трудностей;
- оценивать соответствие результата деятельности поставленной цели и условиям, объяснять причины достижения или недостижения цели, находить ошибку, давать оценку приобретённому опыту.

ПРЕДМЕТНЫЕ РЕЗУЛЬТАТЫ

Предметные результаты освоения Примерной рабочей программы по математике представлены по годам обучения в следующих разделах

программы в рамках отдельных курсов: в 5—6 классах — курса «Математика», в 7—9 классах — курсов «Алгебра», «Геометрия», «Вероятность и статистика».

Развитие логических представлений и навыков логического мышления осуществляется на протяжении всех лет обучения в основной школе в рамках всех названных курсов. Предполагается, что выпускник основной школы сможет строить высказывания и отрицания высказываний, распознавать истинные и ложные высказывания, приводить примеры и контрпримеры, овладеет понятиями: определение, аксиома, теорема, доказательство — и научится использовать их при выполнении учебных и внеучебных задач.

ПРИМЕРНАЯ РАБОЧАЯ ПРОГРАММА УЧЕБНОГО КУРСА «МАТЕМАТИКА». 5—6 КЛАССЫ

ЦЕЛИ ИЗУЧЕНИЯ УЧЕБНОГО КУРСА

Приоритетными целями обучения математике в 5—6 классах являются:

- продолжение формирования основных математических понятий (число, величина, геометрическая фигура), обеспечивающих преемственность и перспективность математического образования обучающихся;
- развитие интеллектуальных и творческих способностей обучающихся, познавательной активности, исследовательских умений, интереса к изучению математики;
- подведение обучающихся на доступном для них уровне к осознанию взаимосвязи математики и окружающего мира;
- формирование функциональной математической грамотности: умения распознавать математические объекты в реальных жизненных ситуациях, применять освоенные умения для решения практико-ориентированных задач, интерпретировать полученные результаты и оценивать их на соответствие практической ситуации.

Основные линии содержания курса математики в 5—6 классах — арифметическая и геометрическая, которые развиваются параллельно, каждая в соответствии с собственной логикой, однако, не независимо одна от другой, а в тесном контакте и взаимодействии. Также в курсе происходит знакомство с элементами алгебры и описательной статистики.

Изучение арифметического материала начинается со систематизации и развития знаний о натуральных числах, полученных в начальной школе. При этом совершенствование вычислительной техники и формирование новых теоретических знаний сочетается с развитием вычислительной культуры, в частности с обучением простейшим приёмам прикидки и оценки результатов вычислений. Изучение натуральных чисел продолжается в 6 классе знакомством с начальными понятиями теории

делимости.

Другой крупный блок в содержании арифметической линии — это дроби. Начало изучения обыкновенных и десятичных дробей отнесено к 5 классу. Это первый этап в освоении дробей, когда происходит знакомство с основными идеями, понятиями темы. При этом рассмотрение обыкновенных дробей в полном объёме предшествует изучению десятичных дробей, что целесообразно с точки зрения логики изложения числовой линии, когда правила действий с десятичными дробями можно обосновать уже известными алгоритмами выполнения действий с обыкновенными дробями. Знакомство с десятичными дробями расширит возможности для понимания обучающимися прикладного применения новой записи при изучении других предметов и при практическом использовании. К 6 классу отнесён второй этап в изучении дробей, где происходит совершенствование навыков сравнения и преобразования дробей, освоение новых вычислительных алгоритмов, оттачивание техники вычислений, в том числе значений выражений, содержащих и обыкновенные, и десятичные дроби, установление связей между ними, рассмотрение приёмов решения задач на дроби. В начале 6 класса происходит знакомство с понятием процента.

Особенностью изучения положительных и отрицательных чисел является то, что они также могут рассматриваться в несколько этапов. В 6 классе в начале изучения темы «Положительные и отрицательные числа» выделяется подтема «Целые числа», в рамках которой знакомство с отрицательными числами и действиями с положительными и отрицательными числами происходит на основе содержательного подхода. Это позволяет на доступном уровне познакомить учащихся практически со всеми основными понятиями темы, в том числе и с правилами знаков при выполнении арифметических действий. Изучение рациональных чисел на этом не закончится, а будет продолжено в курсе алгебры 7 класса, что станет следующим проходом всех принципиальных вопросов, тем самым разделение трудностей облегчает восприятие материала, а распределение во времени способствует прочности приобретаемых навыков.

При обучении решению текстовых задач в 5—6 классах используются арифметические приёмы решения. Текстовые задачи, решаемые при отработке вычислительных навыков в 5—6 классах, рассматриваются задачи следующих видов: задачи на движение, на части, на покупки, на работу и производительность, на проценты, на отношения и пропорции. Кроме того, обучающиеся знакомятся с приёмами решения задач перебором возможных вариантов, учатся работать с информацией, представленной в форме таблиц или диаграмм.

В Примерной рабочей программе предусмотрено формирование пропедевтических алгебраических представлений. Буква как символ некоторого числа в зависимости от математического контекста вводится

постепенно. Буквенная символика широко используется прежде всего для записи общих утверждений и предложений, формул, в частности для вычисления геометрических величин, в качестве «заместителя» числа.

В курсе «Математики» 5—6 классов представлена наглядная геометрия, направленная на развитие образного мышления, пространственного воображения, изобразительных умений. Это важный этап в изучении геометрии, который осуществляется на наглядно-практическом уровне, опирается на наглядно-образное мышление обучающихся. Большая роль отводится практической деятельности, опыту, эксперименту, моделированию. Обучающиеся знакомятся с геометрическими фигурами на плоскости и в пространстве, с их простейшими конфигурациями, учатся изображать их на нелинованной и клетчатой бумаге, рассматривают их простейшие свойства. В процессе изучения наглядной геометрии знания, полученные обучающимися в начальной школе, систематизируются и расширяются.

МЕСТО УЧЕБНОГО КУРСА В УЧЕБНОМ ПЛАНЕ

Согласно учебному плану в 5—6 классах изучается интегрированный предмет «Математика», который включает арифметический материал и наглядную геометрию, а также пропедевтические сведения из алгебры, элементы логики и начала описательной статистики.

Учебный план на изучение математики в 5—6 классах отводит не менее 5 учебных часов в неделю в течение каждого года обучения, всего не менее 340 учебных часов.

СОДЕРЖАНИЕ УЧЕБНОГО КУРСА (ПО ГОДАМ ОБУЧЕНИЯ)

5 класс

Натуральные числа и ноль

Натуральное число. Ряд натуральных чисел. Число 0. Изображение натуральных чисел точками на координатной (числовой) прямой.

Позиционная система счисления. Римская нумерация как пример непозиционной системы счисления. Десятичная система счисления.

Сравнение натуральных чисел, сравнение натуральных чисел с нулём. Способы сравнения. Округление натуральных чисел.

Сложение натуральных чисел; свойство нуля при сложении. Вычитание как действие, обратное сложению. Умножение натуральных чисел; свойства нуля и единицы при умножении. Деление как действие, обратное умножению. Компоненты действий, связь между ними. Проверка результата арифметического действия. Переместительное и сочетательное свойства (законы) сложения и умножения, распределительное свойство (закон) умножения.

Использование букв для обозначения неизвестного компонента и записи

свойств арифметических действий.

Делители и кратные числа, разложение на множители. Простые и составные числа. Признаки делимости на 2, 5, 10, 3, 9. Деление с остатком.

Степень с натуральным показателем. Запись числа в виде суммы разрядных слагаемых.

Числовое выражение. Вычисление значений числовых выражений; порядок выполнения действий. Использование при вычислениях переместительного и сочетательного свойств (законов) сложения и умножения, распределительного свойства умножения.

Дроби

Представление о дроби как способе записи части величины. Обыкновенные дроби. Правильные и неправильные дроби. Смешанная дробь; представление смешанной дроби в виде неправильной дроби и выделение целой части числа из неправильной дроби. Изображение дробей точками на числовой прямой. Основное свойство дроби. Сокращение дробей. Приведение дроби к новому знаменателю. Сравнение дробей.

Сложение и вычитание дробей. Умножение и деление дробей; взаимно-обратные дроби. Нахождение части целого и целого по его части.

Десятичная запись дробей. Представление десятичной дроби в виде обыкновенной. Изображение десятичных дробей точками на числовой прямой. Сравнение десятичных дробей.

Арифметические действия с десятичными дробями. Округление десятичных дробей.

Решение текстовых задач

Решение текстовых задач арифметическим способом. Решение логических задач. Решение задач перебором всех возможных вариантов. Использование при решении задач таблиц и схем.

Решение задач, содержащих зависимости, связывающие величины: скорость, время, расстояние; цена, количество, стоимость. Единицы измерения: массы, объёма, цены; расстояния, времени, скорости. Связь между единицами измерения каждой величины.

Решение основных задач на дроби.

Представление данных в виде таблиц, столбчатых диаграмм.

Наглядная геометрия

Наглядные представления о фигурах на плоскости: точка, прямая, отрезок, луч, угол, ломаная, многоугольник, окружность, круг. Угол. Прямой, острый, тупой и развёрнутый углы.

Длина отрезка, метрические единицы длины. Длина ломаной, периметр многоугольника. Измерение и построение углов с помощью транспортира.

Наглядные представления о фигурах на плоскости: многоугольник; прямоугольник, квадрат; треугольник, о равенстве фигур.

Изображение фигур, в том числе на клетчатой бумаге. Построение конфигураций из частей прямой, окружности на нелинованной и клетчатой бумаге. Использование свойств сторон и углов прямоугольника, квадрата.

Площадь прямоугольника и многоугольников, составленных из прямоугольников, в том числе фигур, изображённых на клетчатой бумаге. Единицы измерения площади.

Наглядные представления о пространственных фигурах: прямоугольный параллелепипед, куб, многогранники. Изображение простейших многогранников. Развёртки куба и параллелепипеда. Создание моделей многогранников (из бумаги, проволоки, пластилина и др.).

Объём прямоугольного параллелепипеда, куба. Единицы измерения объёма.

6 класс

Натуральные числа

Арифметические действия с многозначными натуральными числами. Числовые выражения, порядок действий, использование скобок. Использование при вычислениях переместительного и сочетательного свойств сложения и умножения, распределительного свойства умножения. Округление натуральных чисел.

Делители и кратные числа; наибольший общий делитель и наименьшее общее кратное. Делимость суммы и произведения. Деление с остатком.

Дроби

Обыкновенная дробь, основное свойство дроби, сокращение дробей. Сравнение и упорядочивание дробей. Решение задач на нахождение части от целого и целого по его части. Дробное число как результат деления. Представление десятичной дроби в виде обыкновенной дроби и возможность представления обыкновенной дроби в виде десятичной. Десятичные дроби и метрическая система мер. Арифметические действия и числовые выражения с обыкновенными и десятичными дробями.

Отношение. Деление в данном отношении. Масштаб, пропорция. Применение пропорций при решении задач.

Понятие процента. Вычисление процента от величины и величины по её проценту. Выражение процентов десятичными дробями. Решение задач на проценты. Выражение отношения величин в процентах.

Положительные и отрицательные числа

Положительные и отрицательные числа. Целые числа. Модуль числа, геометрическая интерпретация модуля числа. Изображение чисел на координатной прямой. Числовые промежутки.

Сравнение чисел. Арифметические действия с положительными и отрицательными числами.

Прямоугольная система координат на плоскости. Координаты точки на

плоскости, абсцисса и ордината. Построение точек и фигур на координатной плоскости.

Буквенные выражения

Применение букв для записи математических выражений и предложений. Свойства арифметических действий. Буквенные выражения и числовые подстановки. Буквенные равенства, нахождение неизвестного компонента. Формулы; формулы периметра и площади прямоугольника, квадрата, объёма параллелепипеда и куба.

Решение текстовых задач

Решение текстовых задач арифметическим способом. Решение логических задач. Решение задач перебором всех возможных вариантов.

Решение задач, содержащих зависимости, связывающих величины: скорость, время, расстояние; цена, количество, стоимость; производительность, время, объём работы. Единицы измерения: массы, стоимости; расстояния, времени, скорости. Связь между единицами измерения каждой величины.

Решение задач, связанных с отношением, пропорциональностью величин, процентами; решение основных задач на дроби и проценты.

Оценка и прикидка, округление результата.

Составление буквенных выражений по условию задачи.

Представление данных с помощью таблиц и диаграмм. Столбчатые диаграммы: чтение и построение. Чтение круговых диаграмм.

Наглядная геометрия

Наглядные представления о фигурах на плоскости: точка, прямая, отрезок, луч, угол, ломаная, многоугольник, четырёхугольник, треугольник, окружность, круг.

Взаимное расположение двух прямых на плоскости, параллельные прямые, перпендикулярные прямые. Измерение расстояний: между двумя точками, от точки до прямой; длина маршрута на квадратной сетке.

Измерение и построение углов с помощью транспортира. Виды треугольников: остроугольный, прямоугольный, тупоугольный; равнобедренный, равносторонний. Четырёхугольник, примеры четырёхугольников. Прямоугольник, квадрат: использование свойств сторон, углов, диагоналей. Изображение геометрических фигур на нелинованной бумаге с использованием циркуля, линейки, угольника, транспортира. Построения на клетчатой бумаге.

Периметр многоугольника. Понятие площади фигуры; единицы измерения площади. Приближённое измерение площади фигур, в том числе на квадратной сетке. Приближённое измерение длины окружности, площади круга.

Симметрия: центральная, осевая и зеркальная симметрии. Построение

симметричных фигур.

Наглядные представления о пространственных фигурах: параллелепипед, куб, призма, пирамида, конус, цилиндр, шар и сфера. Изображение пространственных фигур. Примеры развёрток многогранников, цилиндра и конуса. Создание моделей пространственных фигур (из бумаги, проволоки, пластилина и др.).

Понятие объёма; единицы измерения объёма. Объём прямоугольного параллелепипеда, куба.

ПЛАНИРУЕМЫЕ ПРЕДМЕТНЫЕ РЕЗУЛЬТАТЫ ОСВОЕНИЯ ПРимерной РАБОЧЕЙ ПРОГРАММЫ КУРСА (ПО ГОДАМ ОБУЧЕНИЯ)

Освоение учебного курса «Математика» в 5—6 классах основной школы должно обеспечивать достижение следующих предметных образовательных результатов:

5 класс

Числа и вычисления

- Понимать и правильно употреблять термины, связанные с натуральными числами, обыкновенными и десятичными дробями.
- Сравнить и упорядочить натуральные числа, сравнить в простейших случаях обыкновенные дроби, десятичные дроби.
- Соотнести точку на координатной (числовой) прямой с соответствующим ей числом и изображать натуральные числа точками на координатной (числовой) прямой.
- Выполнять арифметические действия с натуральными числами, с обыкновенными дробями в простейших случаях.
- Выполнять проверку, прикидку результата вычислений.
- Округлять натуральные числа.

Решение текстовых задач

- Решать текстовые задачи арифметическим способом и с помощью организованного конечного перебора всех возможных вариантов.
- Решать задачи, содержащие зависимости, связывающие величины: скорость, время, расстояние; цена, количество, стоимость.
- Использовать краткие записи, схемы, таблицы, обозначения при решении задач.
- Пользоваться основными единицами измерения: цены, массы, расстояния, времени, скорости; выражать одни единицы величины через другие.
- Извлекать, анализировать, оценивать информацию, представленную в таблице, на столбчатой диаграмме,

интерпретировать представленные данные, использовать данные при решении задач.

Наглядная геометрия

- Пользоваться геометрическими понятиями: точка, прямая, отрезок, луч, угол, многоугольник, окружность, круг.
- Приводить примеры объектов окружающего мира, имеющих форму изученных геометрических фигур.
- Использовать терминологию, связанную с углами: вершина, сторона; с многоугольниками: угол, вершина, сторона, диагональ; с окружностью: радиус, диаметр, центр.
- Изображать изученные геометрические фигуры на нелинованной и клетчатой бумаге с помощью циркуля и линейки.
- Находить длины отрезков непосредственным измерением с помощью линейки, строить отрезки заданной длины; строить окружность заданного радиуса.
- Использовать свойства сторон и углов прямоугольника, квадрата для их построения, вычисления площади и периметра.
- Вычислять периметр и площадь квадрата, прямоугольника, фигур, составленных из прямоугольников, в том числе фигур, изображённых на клетчатой бумаге.
- Пользоваться основными метрическими единицами измерения длины, площади; выражать одни единицы величины через другие.
- Распознавать параллелепипед, куб, использовать терминологию: вершина, ребро, грань, измерения; находить измерения параллелепипеда, куба.
- Вычислять объём куба, параллелепипеда по заданным измерениям, пользоваться единицами измерения объёма.
- Решать несложные задачи на измерение геометрических величин в практических ситуациях.

6 класс

Числа и вычисления

- Знать и понимать термины, связанные с различными видами чисел и способами их записи, переходить (если это возможно) от одной формы записи числа к другой.
- Сравнивать и упорядочивать целые числа, обыкновенные и десятичные дроби, сравнивать числа одного и разных знаков.
- Выполнять, сочетая устные и письменные приёмы, арифметические действия с натуральными и целыми числами, обыкновенными и десятичными дробями, положительными и отрицательными числами.
- Вычислять значения числовых выражений, выполнять прикидку и

оценку результата вычислений; выполнять преобразования числовых выражений на основе свойств арифметических действий.

- Соотносить точку на координатной прямой с соответствующим ей числом и изображать числа точками на координатной прямой, находить модуль числа.
- Соотносить точки в прямоугольной системе координат с координатами этой точки.
- Округлять целые числа и десятичные дроби, находить приближения чисел.

Числовые и буквенные выражения

- Понимать и употреблять термины, связанные с записью степени числа, находить квадрат и куб числа, вычислять значения числовых выражений, содержащих степени.
- Пользоваться признаками делимости, раскладывать натуральные числа на простые множители.
- Пользоваться масштабом, составлять пропорции и отношения.
- Использовать буквы для обозначения чисел при записи математических выражений, составлять буквенные выражения и формулы, находить значения буквенных выражений, осуществляя необходимые подстановки и преобразования.
- Находить неизвестный компонент равенства.

Решение текстовых задач

- Решать многошаговые текстовые задачи арифметическим способом.
- Решать задачи, связанные с отношением, пропорциональностью величин, процентами; решать три основные задачи на дроби и проценты.
- Решать задачи, содержащие зависимости, связывающие величины: скорость, время, расстояние, цена, количество, стоимость; производительность, время, объёма работы, используя арифметические действия, оценку, прикидку; пользоваться единицами измерения соответствующих величин.
- Составлять буквенные выражения по условию задачи.
- Извлекать информацию, представленную в таблицах, на линейной, столбчатой или круговой диаграммах, интерпретировать представленные данные; использовать данные при решении задач.
- Представлять информацию с помощью таблиц, линейной и столбчатой диаграмм.

Наглядная геометрия

- Приводить примеры объектов окружающего мира, имеющих форму изученных геометрических плоских и пространственных

- фигур, примеры равных и симметричных фигур.
- Изображать с помощью циркуля, линейки, транспортира на нелинованной и клетчатой бумаге изученные плоские геометрические фигуры и конфигурации, симметричные фигуры.
 - Пользоваться геометрическими понятиями: равенство фигур, симметрия; использовать терминологию, связанную с симметрией: ось симметрии, центр симметрии.
 - Находить величины углов измерением с помощью транспортира, строить углы заданной величины, пользоваться при решении задач градусной мерой углов; распознавать на чертежах острый, прямой, развёрнутый и тупой углы.
 - Вычислять длину ломаной, периметр многоугольника, пользоваться единицами измерения длины, выражать одни единицы измерения длины через другие.
 - Находить, используя чертёжные инструменты, расстояния: между двумя точками, от точки до прямой, длину пути на квадратной сетке.
 - Вычислять площадь фигур, составленных из прямоугольников, использовать разбиение на прямоугольники, на равные фигуры, достраивание до прямоугольника; пользоваться основными единицами измерения площади; выражать одни единицы измерения площади через другие.
 - Распознавать на моделях и изображениях пирамиду, конус, цилиндр, использовать терминологию: вершина, ребро, грань, основание, развёртка.
 - Изображать на клетчатой бумаге прямоугольный параллелепипед.
 - Вычислять объём прямоугольного параллелепипеда, куба, пользоваться основными единицами измерения объёма; выражать одни единицы измерения объёма через другие.
 - Решать несложные задачи на нахождение геометрических величин в практических ситуациях.

ПРИМЕРНАЯ РАБОЧАЯ ПРОГРАММА УЧЕБНОГО КУРСА «АЛГЕБРА». 7—9 КЛАССЫ

ЦЕЛИ ИЗУЧЕНИЯ УЧЕБНОГО КУРСА

Алгебра является одним из опорных курсов основной школы: она обеспечивает изучение других дисциплин, как естественнонаучного, так и гуманитарного циклов, её освоение необходимо для продолжения образования и в повседневной жизни. Развитие у обучающихся научных представлений о происхождении и сущности алгебраических абстракций, способе отражения математической наукой явлений и процессов в природе и обществе, роли математического моделирования в научном познании и в практике способствует формированию научного мировоззрения и качеств мышления, необходимых для адаптации в современном цифровом

обществе. Изучение алгебры естественным образом обеспечивает развитие умения наблюдать, сравнивать, находить закономерности, требует критичности мышления, способности аргументированно обосновывать свои действия и выводы, формулировать утверждения. Освоение курса алгебры обеспечивает развитие логического мышления обучающихся: они используют дедуктивные и индуктивные рассуждения, обобщение и конкретизацию, абстрагирование и аналогию. Обучение алгебре предполагает значительный объём самостоятельной деятельности обучающихся, поэтому самостоятельное решение задач естественным образом является реализацией деятельностного принципа обучения.

В структуре программы учебного курса «Алгебра» основной школы основное место занимают содержательно-методические линии: «Числа и вычисления»; «Алгебраические выражения»; «Уравнения и неравенства»; «Функции». Каждая из этих содержательно-методических линий развивается на протяжении трёх лет изучения курса, естественным образом переплетаясь и взаимодействуя с другими его линиями. В ходе изучения курса обучающимся приходится логически рассуждать, использовать теоретико-множественный язык. В связи с этим целесообразно включить в программу некоторые основы логики, пронизывающие все основные разделы математического образования и способствующие овладению обучающимися основ универсального математического языка. Таким образом, можно утверждать, что содержательной и структурной особенностью курса «Алгебра» является его интегрированный характер.

Содержание линии «Числа и вычисления» служит основой для дальнейшего изучения математики, способствует развитию у обучающихся логического мышления, формированию умения пользоваться алгоритмами, а также приобретению практических навыков, необходимых для повседневной жизни. Развитие понятия о числе в основной школе связано с рациональными и иррациональными числами, формированием представлений о действительном числе. Завершение освоения числовой линии отнесено к старшему звену общего образования.

Содержание двух алгебраических линий — «Алгебраические выражения» и «Уравнения и неравенства» способствует формированию у обучающихся математического аппарата, необходимого для решения задач математики, смежных предметов и практико-ориентированных задач. В основной школе учебный материал группируется вокруг рациональных выражений. Алгебра демонстрирует значение математики как языка для построения математических моделей, описания процессов и явлений реального мира. В задачи обучения алгебре входят также дальнейшее развитие алгоритмического мышления, необходимого, в частности, для освоения курса информатики, и овладение навыками дедуктивных рассуждений. Преобразование символьных форм вносит свой специфический вклад в развитие воображения, способностей к

математическому творчеству.

Содержание функционально-графической линии нацелено на получение школьниками знаний о функциях как важнейшей математической модели для описания и исследования разнообразных процессов и явлений в природе и обществе. Изучение этого материала способствует развитию у обучающихся умения использовать различные выразительные средства языка математики — словесные, символические, графические, вносит вклад в формирование представлений о роли математики в развитии цивилизации и культуры.

МЕСТО УЧЕБНОГО КУРСА В УЧЕБНОМ ПЛАНЕ

Согласно учебному плану в 7—9 классах изучается учебный курс «Алгебра», который включает следующие основные разделы содержания: «Числа и вычисления», «Алгебраические выражения», «Уравнения и неравенства», «Функции».

Учебный план на изучение алгебры в 7—9 классах отводит не менее 3 учебных часов в неделю в течение каждого года обучения, всего за три года обучения — не менее 306 учебных часов.

СОДЕРЖАНИЕ УЧЕБНОГО КУРСА (ПО ГОДАМ ОБУЧЕНИЯ)

7 класс

Числа и вычисления

Рациональные числа

Дроби обыкновенные и десятичные, переход от одной формы записи дробей к другой. Понятие рационального числа, запись, сравнение, упорядочивание рациональных чисел. Арифметические действия с рациональными числами. Решение задач из реальной практики на части, на дроби.

Степень с натуральным показателем: определение, преобразование выражений на основе определения.

Проценты, запись процентов в виде дроби и дроби в виде процентов. Три основные задачи на проценты, решение задач из реальной практики.

Применение признаков делимости, разложение на множители натуральных чисел.

Реальные зависимости, в том числе прямая и обратная пропорциональности.

Алгебраические выражения

Переменные, числовое значение выражения с переменной. Представление зависимости между величинами в виде формулы. Вычисления по формулам.

Преобразование буквенных выражений, тождественно равные выражения, правила преобразования сумм и произведений, правила раскрытия скобок и приведения подобных слагаемых.

Свойства степени с натуральным показателем.

Одночлены и многочлены. Степень многочлена. Сложение, вычитание, умножение многочленов. Формулы сокращённого умножения: квадрат суммы и квадрат разности. Формула разности квадратов. Разложение многочленов на множители.

Уравнения

Уравнение, корень уравнения, правила преобразования уравнения, равносильность уравнений.

Линейное уравнение с одной переменной, число корней линейного уравнения, решение линейных уравнений. Составление уравнений по условию задачи. Решение текстовых задач с помощью уравнений.

Линейное уравнение с двумя переменными и его график. Система двух линейных уравнений с двумя переменными. Решение систем уравнений способом подстановки. Примеры решения текстовых задач с помощью систем уравнений.

Координаты и графики. Функции

Координата точки на прямой. Числовые промежутки. Расстояние между двумя точками координатной прямой.

Прямоугольная система координат, оси Ox и Oy . Абсцисса и ордината точки на координатной плоскости. Примеры графиков, заданных формулами. Чтение графиков реальных зависимостей.

Понятие функции. График функции. Свойства функций. Линейная функция, её график. Графическое решение линейных уравнений и систем линейных уравнений.

8 класс

Числа и вычисления

Квадратный корень из числа. Понятие об иррациональном числе. Десятичные приближения иррациональных чисел. Свойства арифметических квадратных корней и их применение к преобразованию числовых выражений и вычислениям. Действительные числа.

Степень с целым показателем и её свойства. Стандартная запись числа.

Алгебраические выражения

Квадратный трёхчлен; разложение квадратного трёхчлена на множители.

Алгебраическая дробь. Основное свойство алгебраической дроби. Сложение, вычитание, умножение, деление алгебраических дробей. Рациональные выражения и их преобразование.

Уравнения и неравенства

Квадратное уравнение, формула корней квадратного уравнения. Теорема Виета. Решение уравнений, сводящихся к линейным и квадратным. Простейшие дробно-рациональные уравнения.

Графическая интерпретация уравнений с двумя переменными и систем

линейных уравнений с двумя переменными.

Решение текстовых задач алгебраическим способом.

Числовые неравенства и их свойства. Неравенство с одной переменной. Равносильность неравенств. Линейные неравенства с одной переменной. Системы линейных неравенств с одной переменной.

Функции

Понятие функции. Область определения и множество значений функции. Способы задания функций.

График функции. Чтение свойств функции по её графику. Примеры графиков функций, отражающих реальные процессы.

Функции, описывающие прямую и обратную пропорциональные зависимости, их графики. Функции $y = x^2$, $y = x^3$, $y = \sqrt{x}$, $y = |x|$. Графическое решение уравнений и систем уравнений.

9 класс

Числа и вычисления

Действительные числа

Рациональные числа, иррациональные числа, конечные и бесконечные десятичные дроби. Множество действительных чисел; действительные числа как бесконечные десятичные дроби. Взаимно однозначное соответствие между множеством действительных чисел и координатной прямой.

Сравнение действительных чисел, арифметические действия с действительными числами.

Измерения, приближения, оценки

Размеры объектов окружающего мира, длительность процессов в окружающем мире.

Приближённое значение величины, точность приближения. Округление чисел. Прикидка и оценка результатов вычислений.

Уравнения и неравенства

Уравнения с одной переменной

Линейное уравнение. Решение уравнений, сводящихся к линейным.

Квадратное уравнение. Решение уравнений, сводящихся к квадратным.

Биквадратное уравнение. Примеры решения уравнений третьей и четвёртой степеней разложением на множители.

Решение дробно-рациональных уравнений.

Решение текстовых задач алгебраическим методом.

Системы уравнений

Уравнение с двумя переменными и его график. Решение систем двух линейных уравнений с двумя переменными. Решение систем двух уравнений, одно из которых линейное, а другое — второй степени. Графическая интерпретация системы уравнений с двумя переменными.

Решение текстовых задач алгебраическим способом.

Неравенства

Числовые неравенства и их свойства.

Решение линейных неравенств с одной переменной. Решение систем линейных неравенств с одной переменной. Квадратные неравенства. Графическая интерпретация неравенств и систем неравенств с двумя переменными.

Функции

Квадратичная функция, её график и свойства. Парабола, координаты вершины параболы, ось симметрии параболы.

Графики функций: $y = kx$, $y = kx + b$, $y = \frac{k}{x}$, $y = x^3$, $y = \sqrt{x}$, $y = |x|$ и их свойства.

Числовые последовательности

Определение и способы задания числовых последовательностей

Понятие числовой последовательности. Задание последовательности рекуррентной формулой и формулой n -го члена.

Арифметическая и геометрическая прогрессии

Арифметическая и геометрическая прогрессии. Формулы n -го члена арифметической и геометрической прогрессий, суммы первых n членов.

Изображение членов арифметической и геометрической прогрессий точками на координатной плоскости. Линейный и экспоненциальный рост. Сложные проценты.

ПЛАНИРУЕМЫЕ ПРЕДМЕТНЫЕ РЕЗУЛЬТАТЫ ОСВОЕНИЯ ПРИМЕРНОЙ РАБОЧЕЙ ПРОГРАММЫ КУРСА (ПО ГОДАМ ОБУЧЕНИЯ)

Освоение учебного курса «Алгебра» на уровне основного общего образования должно обеспечивать достижение следующих предметных образовательных результатов:

7 класс

Числа и вычисления

- Выполнять, сочетая устные и письменные приёмы, арифметические действия с рациональными числами.
- Находить значения числовых выражений; применять разнообразные способы и приёмы вычисления значений дробных выражений, содержащих обыкновенные и десятичные дроби.
- Переходить от одной формы записи чисел к другой (преобразовывать десятичную дробь в обыкновенную, обыкновенную в десятичную, в частности в бесконечную десятичную дробь).
- Сравнить и упорядочить рациональные числа.
- Округлять числа.

- Выполнять прикидку и оценку результата вычислений, оценку значений числовых выражений.
- Выполнять действия со степенями с натуральными показателями.
- Применять признаки делимости, разложение на множители натуральных чисел.
- Решать практико-ориентированные задачи, связанные с отношением величин, пропорциональностью величин, процентами; интерпретировать результаты решения задач с учётом ограничений, связанных со свойствами рассматриваемых объектов.

Алгебраические выражения

- Использовать алгебраическую терминологию и символику, применять её в процессе освоения учебного материала.
- Находить значения буквенных выражений при заданных значениях переменных.
- Выполнять преобразования целого выражения в многочлен приведением подобных слагаемых, раскрытием скобок.
- Выполнять умножение одночлена на многочлен и многочлена на многочлен, применять формулы квадрата суммы и квадрата разности.
- Осуществлять разложение многочленов на множители с помощью вынесения за скобки общего множителя, группировки слагаемых, применения формул сокращённого умножения.
- Применять преобразования многочленов для решения различных задач из математики, смежных предметов, из реальной практики.
- Использовать свойства степеней с натуральными показателями для преобразования выражений.

Уравнения и неравенства

- Решать линейные уравнения с одной переменной, применяя правила перехода от исходного уравнения к равносильному ему. Проверять, является ли число корнем уравнения.
- Применять графические методы при решении линейных уравнений и их систем.
- Подбирать примеры пар чисел, являющихся решением линейного уравнения с двумя переменными.
- Строить в координатной плоскости график линейного уравнения с двумя переменными; пользуясь графиком, приводить примеры решения уравнения.

- Решать системы двух линейных уравнений с двумя переменными, в том числе графически.
- Составлять и решать линейное уравнение или систему линейных уравнений по условию задачи, интерпретировать в соответствии с контекстом задачи полученный результат.

Координаты и графики. Функции

- Изображать на координатной прямой точку, соответствующие заданным координатам, лучи, отрезки, интервалы; записывать числовые промежутки на алгебраическом языке.
- Отмечать в координатной плоскости точки по заданным координатам; строить графики линейных функций.
- Описывать с помощью функций известные зависимости между величинами: скорость, время, расстояние; цена, количество, стоимость; производительность, время, объём работы.
- Находить значение функции по значению её аргумента.
- Понимать графический способ представления и анализа информации; извлекать и интерпретировать информацию из графиков реальных процессов и зависимостей.

8 класс

Числа и вычисления

- Использовать начальные представления о множестве действительных чисел для сравнения, округления и вычислений; изображать действительные числа точками на координатной прямой.
- Применять понятие арифметического квадратного корня; находить квадратные корни, используя при необходимости калькулятор; выполнять преобразования выражений, содержащих квадратные корни, используя свойства корней.
- Использовать записи больших и малых чисел с помощью десятичных дробей и степеней числа 10.

Алгебраические выражения

- Применять понятие степени с целым показателем, выполнять преобразования выражений, содержащих степени с целым показателем.
- Выполнять тождественные преобразования рациональных выражений на основе правил действий над многочленами и алгебраическими дробями.
- Раскладывать квадратный трёхчлен на множители.
- Применять преобразования выражений для решения различных задач из математики, смежных предметов, из реальной практики.

Уравнения и неравенства

- Решать линейные, квадратные уравнения и рациональные уравнения, сводящиеся к ним, системы двух уравнений с двумя переменными.
- Переходить от словесной формулировки задачи к её алгебраической модели с помощью составления уравнения или системы уравнений, интерпретировать в соответствии с контекстом задачи полученный результат.
- Применять свойства числовых неравенств для сравнения, оценки; решать линейные неравенства с одной переменной и их системы; давать графическую иллюстрацию множества решений неравенства, системы неравенств.

Функции

- Понимать и использовать функциональные понятия и язык (термины, символические обозначения); определять значение функции по значению аргумента; определять свойства

функции по её графику.

- Строить графики элементарных функций вида $y = \frac{k}{x}$, $y = x^2$,

$y = x^3$, $y = \sqrt{x}$, $y = |x|$; описывать свойства числовой функции по её графику.

9 класс

Числа и вычисления

- Сравнивать и упорядочивать рациональные и иррациональные числа.
- Выполнять арифметические действия с рациональными числами, сочетая устные и письменные приёмы, выполнять вычисления с иррациональными числами.
- Находить значения степеней с целыми показателями и корней; вычислять значения числовых выражений.
- Округлять действительные числа, выполнять прикидку результата вычислений, оценку числовых выражений.

Уравнения и неравенства

- Решать линейные и квадратные уравнения, уравнения, сводящиеся к ним, простейшие дробно-рациональные уравнения.
- Решать системы двух линейных уравнений с двумя переменными и системы двух уравнений, в которых одно уравнение не является линейным.
- Решать текстовые задачи алгебраическим способом с помощью составления уравнения или системы двух уравнений с двумя переменными.
- Проводить простейшие исследования уравнений и систем уравнений, в том числе с применением графических представлений (устанавливать, имеет ли уравнение или система

- уравнений решения, если имеет, то сколько, и пр.).
- Решать линейные неравенства, квадратные неравенства; изображать решение неравенств на числовой прямой, записывать решение с помощью символов.
 - Решать системы линейных неравенств, системы неравенств, включающие квадратное неравенство; изображать решение системы неравенств на числовой прямой, записывать решение с помощью символов.
 - Использовать неравенства при решении различных задач.

Функции

- Распознавать функции изученных видов. Показывать схематически расположение на координатной плоскости графиков функций вида: $y = kx$, $y = kx + b$, $y = \frac{k}{x}$, $y = ax^3 + bx + c$, $y = x^3$, $y = \sqrt{x}$, $y = |x|$ в зависимости от значений коэффициентов; описывать свойства функций.
- Строить и изображать схематически графики квадратичных функций, описывать свойства квадратичных функций по их графикам.
- Распознавать квадратичную функцию по формуле, приводить примеры квадратичных функций из реальной жизни, физики, геометрии.

Арифметическая и геометрическая прогрессии

- Распознавать арифметическую и геометрическую прогрессии при разных способах задания.
- Выполнять вычисления с использованием формул n -го члена арифметической и геометрической прогрессий, суммы первых n членов.
- Изображать члены последовательности точками на координатной плоскости.
- Решать задачи, связанные с числовыми последовательностями, в том числе задачи из реальной жизни (с использованием калькулятора, цифровых технологий).

ПРИМЕРНАЯ РАБОЧАЯ ПРОГРАММА УЧЕБНОГО КУРСА «ГЕОМЕТРИЯ». 7-9 КЛАССЫ

ЦЕЛИ ИЗУЧЕНИЯ УЧЕБНОГО КУРСА

«Математику уже затем учить надо, что она ум в порядок приводит», — писал великий русский ученый Михаил Васильевич Ломоносов. И в этом состоит одна из двух целей обучения геометрии как составной части математики в школе. Этой цели соответствует доказательная линия преподавания геометрии. Следуя представленной рабочей программе, начиная с седьмого класса на уроках геометрии обучающийся учится проводить доказательные рассуждения, строить логические умозаключения, доказывать истинные утверждения и строить контрпримеры к ложным, проводить рассуждения «от противного», отличать свойства от признаков, формулировать обратные утверждения. Ученик, овладевший искусством рассуждать, будет применять его и в окружающей жизни. И в этом состоит важное воспитательное значение изучения геометрии, присущее именно отечественной математической школе.

Вместе с тем авторы программы предостерегают учителя от излишнего формализма, особенно в отношении начал и оснований геометрии. Французский математик Жан Дьедонне по этому поводу высказался так: «Что касается деликатной проблемы введения «аксиом», то мне кажется, что на первых порах нужно вообще избегать произносить само это слово. С другой же стороны, не следует упускать ни одной возможности давать примеры логических заключений, которые куда в большей мере, чем идея аксиом, являются истинными и единственными двигателями математического мышления».

Второй целью изучения геометрии является использование её как инструмента при решении как математических, так и практических задач, встречающихся в реальной жизни. Окончивший курс геометрии школьник должен быть в состоянии определить геометрическую фигуру, описать словами данный чертёж или рисунок, найти площадь земельного участка, рассчитать необходимую длину оптоволоконного кабеля или требуемые размеры гаража для автомобиля. Этому соответствует вторая, вычислительная линия в изучении геометрии в школе. Данная практическая линия является не менее важной, чем первая.

МЕСТО УЧЕБНОГО КУРСА В УЧЕБНОМ ПЛАНЕ

Согласно учебному плану в 7—9 классах изучается учебный курс «Геометрия», который включает следующие основные разделы содержания: «Геометрические фигуры и их свойства», «Измерение геометрических величин», а также «Декартовы координаты на плоскости», «Векторы», «Движения плоскости» и «Преобразования подобия».

Учебный план предусматривает изучение геометрии на базовом уровне, исходя из не менее 68 учебных часов в учебном году, всего за три года обучения — не менее 204 часов.

СОДЕРЖАНИЕ УЧЕБНОГО КУРСА (ПО ГОДАМ ОБУЧЕНИЯ)

7 класс

Начальные понятия геометрии. Точка, прямая, отрезок, луч. Угол. Виды углов. Вертикальные и смежные углы. Биссектриса угла. Ломаная, многоугольник. Параллельность и перпендикулярность прямых.

Симметричные фигуры. Основные свойства осевой симметрии. Примеры симметрии в окружающем мире.

Основные построения с помощью циркуля и линейки.

Треугольник. Высота, медиана, биссектриса, их свойства. Равнобедренный и равносторонний треугольники. Неравенство треугольника.

Свойства и признаки равнобедренного треугольника. Признаки равенства треугольников.

Свойства и признаки параллельных прямых. Сумма углов треугольника. Внешние углы треугольника.

Прямоугольный треугольник. Свойство медианы прямоугольного треугольника, проведённой к гипотенузе. Признаки равенства прямоугольных треугольников. Прямоугольный треугольник с углом в 30° .

Неравенства в геометрии: неравенство треугольника, неравенство о длине ломаной, теорема о большем угле и большей стороне треугольника. Перпендикуляр и наклонная.

Геометрическое место точек. Биссектриса угла и серединный перпендикуляр к отрезку как геометрические места точек.

Окружность и круг, хорда и диаметр, их свойства. Взаимное расположение окружности и прямой. Касательная и секущая к окружности. Окружность, вписанная в угол. Вписанная и описанная окружности треугольника.

8 класс

Четырёхугольники. Параллелограмм, его признаки и свойства. Частные случаи параллелограммов (прямоугольник, ромб, квадрат), их признаки и свойства. Трапеция, равнобедренная трапеция, её свойства и признаки. Прямоугольная трапеция.

Центральная симметрия.

Теорема Фалеса и теорема о пропорциональных отрезках.

Средние линии треугольника и трапеции.

Подобие треугольников, коэффициент подобия. Признаки подобия треугольников. Применение подобия при решении практических задач.

Свойства площадей геометрических фигур. Формулы для площади треугольника, параллелограмма, ромба и трапеции. Отношение площадей подобных фигур.

Вычисление площадей треугольников и многоугольников на клетчатой бумаге.

Теорема Пифагора. Применение теоремы Пифагора при решении практических задач.

Синус, косинус, тангенс острого угла прямоугольного треугольника. Тригонометрические функции углов в 30° , 45° и 60° .

Вписанные и центральные углы, угол между касательной и хордой. Углы между хордами и секущими. Вписанные и описанные четырёхугольники. Взаимное расположение двух окружностей. Касание окружностей. Общие касательные к двум окружностям.

9 класс

Синус, косинус, тангенс углов от 0 до 180° . Основное тригонометрическое тождество. Формулы приведения.

Решение треугольников. Теорема косинусов и теорема синусов. Решение практических задач с использованием теоремы косинусов и теоремы синусов.

Преобразование подобия. Подобие соответственных элементов.

Теорема о произведении отрезков хорд, теоремы о произведении отрезков секущих, теорема о квадрате касательной.

Вектор, длина (модуль) вектора, сонаправленные векторы, противоположно направленные векторы, коллинеарность векторов, равенство векторов, операции над векторами. Разложение вектора по двум неколлинеарным векторам. Координаты вектора. Скалярное произведение векторов, применение для нахождения длин и углов.

Декартовы координаты на плоскости. Уравнения прямой и окружности в координатах, пересечение окружностей и прямых. Метод координат и его применение.

Правильные многоугольники. Длина окружности. Градусная и радианная мера угла, вычисление длин дуг окружностей. Площадь круга, сектора, сегмента.

Движения плоскости и внутренние симметрии фигур (элементарные представления). Параллельный перенос. Поворот.

ПЛАНИРУЕМЫЕ ПРЕДМЕТНЫЕ РЕЗУЛЬТАТЫ ОСВОЕНИЯ ПРИМЕРНОЙ РАБОЧЕЙ ПРОГРАММЫ КУРСА

(ПО ГОДАМ ОБУЧЕНИЯ)

Освоение учебного курса «Геометрия» на уровне основного общего образования должно обеспечивать достижение следующих предметных образовательных результатов:

7 класс

- Распознавать изученные геометрические фигуры, определять их взаимное расположение, изображать геометрические фигуры; выполнять чертежи по условию задачи. Измерять линейные и угловые величины. Решать задачи на вычисление длин отрезков и величин углов.
- Делать грубую оценку линейных и угловых величин предметов в реальной жизни, размеров природных объектов. Различать размеры этих объектов по порядку величины.
- Строить чертежи к геометрическим задачам.
- Пользоваться признаками равенства треугольников, использовать признаки и свойства равнобедренных треугольников при решении задач.
- Проводить логические рассуждения с использованием геометрических теорем.
- Пользоваться признаками равенства прямоугольных треугольников, свойством медианы, проведённой к гипотенузе прямоугольного треугольника, в решении геометрических задач.
- Определять параллельность прямых с помощью углов, которые образует с ними секущая. Определять параллельность прямых с помощью равенства расстояний от точек одной прямой до точек другой прямой.
- Решать задачи на клетчатой бумаге.
- Проводить вычисления и находить числовые и буквенные значения углов в геометрических задачах с использованием суммы углов треугольников и многоугольников, свойств углов, образованных при пересечении двух параллельных прямых секущей. Решать практические задачи на нахождение углов.
- Владеть понятием геометрического места точек. Уметь определять биссектрису угла и серединный перпендикуляр к отрезку как геометрические места точек.
- Формулировать определения окружности и круга, хорды и диаметра окружности, пользоваться их свойствами. Уметь применять эти свойства при решении задач.

- Владеть понятием описанной около треугольника окружности, уметь находить её центр. Пользоваться фактами о том, что биссектрисы углов треугольника пересекаются в одной точке, и о том, что серединные перпендикуляры к сторонам треугольника пересекаются в одной точке.
- Владеть понятием касательной к окружности, пользоваться теоремой о перпендикулярности касательной и радиуса, проведённого к точке касания.
- Пользоваться простейшими геометрическими неравенствами, понимать их практический смысл.
- Проводить основные геометрические построения с помощью циркуля и линейки.

8 класс

- Распознавать основные виды четырёхугольников, их элементы, пользоваться их свойствами при решении геометрических задач.
- Владеть понятием средней линии треугольника и трапеции, применять их свойства при решении геометрических задач. Пользоваться теоремой Фалеса для решения практических задач.
- Применять признаки подобия треугольников в решении геометрических задач.
- Пользоваться теоремой Пифагора для решения геометрических и практических задач. Строить математическую модель в практических задачах, самостоятельно делать чертёж и находить соответствующие длины.
- Владеть понятиями синуса, косинуса и тангенса острого угла прямоугольного треугольника. Пользоваться этими понятиями для решения практических задач.
- Вычислять (различными способами) площадь треугольника и площади многоугольных фигур (пользуясь, где необходимо, калькулятором). Применять полученные умения в практических задачах.
- Владеть понятиями вписанного и центрального угла, использовать теоремы о вписанных углах, углах между хордами (секущими) и угле между касательной и хордой при решении геометрических задач.
- Владеть понятием описанного четырёхугольника, применять свойства описанного четырёхугольника при решении задач.
- Применять полученные знания на практике — строить математические модели для задач реальной жизни и проводить

соответствующие вычисления с применением подобия и тригонометрии (пользуясь, где необходимо, калькулятором).

9 класс

- Использовать тригонометрические функции острых углов для нахождения различных элементов прямоугольного треугольника.
- Пользоваться формулами приведения и основным тригонометрическим тождеством для нахождения соотношений между тригонометрическими величинами.
- Использовать теоремы синусов и косинусов для нахождения различных элементов треугольника («решение треугольников»), применять их при решении геометрических задач.
- Владеть понятиями преобразования подобия, соответственных элементов подобных фигур. Пользоваться свойствами подобия произвольных фигур, уметь вычислять длины и находить углы у подобных фигур. Применять свойства подобия в практических задачах. Уметь приводить примеры подобных фигур в окружающем мире.
- Пользоваться теоремами о произведении отрезков хорд, о произведении отрезков секущих, о квадрате касательной.
- Пользоваться векторами, понимать их геометрический и физический смысл, применять их в решении геометрических и физических задач. Применять скалярное произведение векторов для нахождения длин и углов.
- Пользоваться методом координат на плоскости, применять его в решении геометрических и практических задач.
- Владеть понятиями правильного многоугольника, длины окружности, длины дуги окружности и радианной меры угла, уметь вычислять площадь круга и его частей. Применять полученные умения в практических задачах.
- Находить оси (или центры) симметрии фигур, применять движения плоскости в простейших случаях.
- Применять полученные знания на практике — строить математические модели для задач реальной жизни и проводить соответствующие вычисления с применением подобия и тригонометрических функций (пользуясь, где необходимо, калькулятором).

ПРИМЕРНАЯ РАБОЧАЯ ПРОГРАММА УЧЕБНОГО КУРСА «ВЕРоятНОСТЬ И СТАТИСТИКА». 7—9 КЛАССЫ

ЦЕЛИ ИЗУЧЕНИЯ УЧЕБНОГО КУРСА

В современном цифровом мире вероятность и статистика приобретают всё большую значимость, как с точки зрения практических приложений, так и их роли в образовании, необходимом каждому человеку. Возрастает число профессий, при овладении которыми требуется хорошая базовая подготовка в области вероятности и статистики, такая подготовка важна для продолжения образования и для успешной профессиональной карьеры.

Каждый человек постоянно принимает решения на основе имеющихся у него данных. А для обоснованного принятия решения в условиях недостатка или избытка информации необходимо в том числе хорошо сформированное вероятностное и статистическое мышление.

Именно поэтому остро встала необходимость сформировать у обучающихся функциональную грамотность, включающую в себя в качестве неотъемлемой составляющей умение воспринимать и критически анализировать информацию, представленную в различных формах, понимать вероятностный характер многих реальных процессов и зависимостей, производить простейшие вероятностные расчёты. Знакомство с основными принципами сбора, анализа и представления данных из различных сфер жизни общества и государства приобщает обучающихся к общественным интересам. Изучение основ комбинаторики развивает навыки организации перебора и подсчёта числа вариантов, в том числе, в прикладных задачах. Знакомство с основами теории графов создаёт математический фундамент для формирования компетенций в области информатики и цифровых технологий. Помимо этого, при изучении статистики и вероятности обогащаются представления учащихся о современной картине мира и методах его исследования, формируется понимание роли статистики как источника социально значимой информации и закладываются основы вероятностного мышления.

В соответствии с данными целями в структуре программы учебного курса «Вероятность и статистика» основной школы выделены следующие содержательно-методические линии: «Представление данных и описательная статистика»; «Вероятность»; «Элементы комбинаторики»; «Введение в теорию графов».

Содержание линии «Представление данных и описательная статистика» служит основой для формирования навыков работы с информацией: от чтения и интерпретации информации, представленной в таблицах, на диаграммах и графиках до сбора, представления и анализа данных с использованием статистических характеристик средних и рассеивания.

Работая с данными, обучающиеся учатся считывать и интерпретировать данные, выдвигать, аргументировать и критиковать простейшие гипотезы, размышлять над факторами, вызывающими изменчивость, и оценивать их влияние на рассматриваемые величины и процессы.

Интуитивное представление о случайной изменчивости, исследование закономерностей и тенденций становится мотивирующей основой для изучения теории вероятностей. Большое значение здесь имеют практические задания, в частности опыты с классическими вероятностными моделями.

Понятие вероятности вводится как мера правдоподобия случайного события. При изучении курса обучающиеся знакомятся с простейшими методами вычисления вероятностей в случайных экспериментах с равновероятными элементарными исходами, вероятностными законами, позволяющими ставить и решать более сложные задачи. В курс входят начальные представления о случайных величинах и их числовых характеристиках.

Также в рамках этого курса осуществляется знакомство обучающихся с множествами и основными операциями над множествами, рассматриваются примеры применения для решения задач, а также использования в других математических курсах и учебных предметах.

МЕСТО УЧЕБНОГО КУРСА В УЧЕБНОМ ПЛАНЕ

В 7—9 классах изучается курс «Вероятность и статистика», в который входят разделы: «Представление данных и описательная статистика»; «Вероятность»; «Элементы комбинаторики»; «Введение в теорию графов».

На изучение данного курса отводит 1 учебный час в неделю в течение каждого года обучения, всего 102 учебных часа.

СОДЕРЖАНИЕ УЧЕБНОГО КУРСА (ПО ГОДАМ ОБУЧЕНИЯ)

7 класс

Представление данных в виде таблиц, диаграмм, графиков. Заполнение таблиц, чтение и построение диаграмм (столбиковых (столбчатых) и круговых). Чтение графиков реальных процессов. Извлечение информации из диаграмм и таблиц, использование и интерпретация данных.

Описательная статистика: среднее арифметическое, медиана, размах, наибольшее и наименьшее значения набора числовых данных. Примеры случайной изменчивости.

Случайный эксперимент (опыт) и случайное событие. Вероятность и частота. Роль маловероятных и практически достоверных событий в природе и в обществе. Монета и игральная кость в теории вероятностей.

Граф, вершина, ребро. Степень вершины. Число рёбер и суммарная

степень вершин. Представление о связности графа. Цепи и циклы. Пути в графах. Обход графа (эйлеров путь). Решение задач с помощью графов.

8 класс

Множество, элемент множества, подмножество. Операции над множествами: объединение, пересечение. Свойства операций над множествами: переместительное, сочетательное, распределительное, включения. Использование графического представления множеств для описания реальных процессов и явлений, при решении задач.

Измерение рассеивания данных. Дисперсия и стандартное отклонение числовых наборов. Диаграмма рассеивания.

Элементарные события случайного опыта. Случайные события. Вероятности событий. Опыты с равновероятными элементарными событиями. Случайный выбор. Связь между маловероятными и практически достоверными событиями в природе, обществе и науке.

Дерево. Свойства деревьев: единственность пути, существование висячей вершины, связь между числом вершин и числом рёбер. Правило умножения. Решение задач с помощью графов.

Противоположные события. Диаграмма Эйлера. Объединение и пересечение событий. Несовместные события. Формула сложения вероятностей. Условная вероятность. Правило умножения. Независимые события. Решение задач на нахождение вероятностей с помощью дерева случайного эксперимента, диаграмм Эйлера.

9 класс

Представление данных в виде таблиц, диаграмм, графиков, интерпретация данных. Чтение и построение таблиц, диаграмм, графиков по реальным данным.

Перестановки и факториал. Сочетания и число сочетаний. Треугольник Паскаля. Решение задач с использованием комбинаторики.

Геометрическая вероятность. Случайный выбор точки из фигуры на плоскости, из отрезка и из дуги окружности.

Испытание. Успех и неудача. Серия испытаний до первого успеха. Серия испытаний Бернулли. Вероятности событий в серии испытаний Бернулли.

Случайная величина и распределение вероятностей. Примеры математического ожидания как теоретического среднего значения величины. Математическое ожидание и дисперсия случайной величины «число успехов в серии испытаний Бернулли».

Понятие о законе больших чисел. Измерение вероятностей с помощью частот. Роль и значение закона больших чисел в природе и обществе.

ПЛАНИРУЕМЫЕ ПРЕДМЕТНЫЕ РЕЗУЛЬТАТЫ ОСВОЕНИЯ ПРИМЕРНОЙ РАБОЧЕЙ ПРОГРАММЫ КУРСА (ПО ГОДАМ ОБУЧЕНИЯ)

Предметные результаты освоения курса «Вероятность и статистика» в 7—9 классах характеризуются следующими умениями.

7 класс

- Читать информацию, представленную в таблицах, на диаграммах; представлять данные в виде таблиц, строить диаграммы (столбиковые (столбчатые) и круговые) по массивам значений.
- Описывать и интерпретировать реальные числовые данные, представленные в таблицах, на диаграммах, графиках.
- Использовать для описания данных статистические характеристики: среднее арифметическое, медиана, наибольшее и наименьшее значения, размах.
- Иметь представление о случайной изменчивости на примерах цен, физических величин, антропометрических данных; иметь представление о статистической устойчивости.

8 класс

- Извлекать и преобразовывать информацию, представленную в виде таблиц, диаграмм, графиков; представлять данные в виде таблиц, диаграмм, графиков.
- Описывать данные с помощью статистических показателей: средних значений и мер рассеивания (размах, дисперсия и стандартное отклонение).
- Находить частоты числовых значений и частоты событий, в том числе по результатам измерений и наблюдений.
- Находить вероятности случайных событий в опытах, зная вероятности элементарных событий, в том числе в опытах с равновероятными элементарными событиями.
- Использовать графические модели: дерево случайного эксперимента, диаграммы Эйлера, числовая прямая.
- Оперировать понятиями: множество, подмножество; выполнять операции над множествами: объединение, пересечение; перечислять элементы множеств; применять свойства множеств.
- Использовать графическое представление множеств и связей между ними для описания процессов и явлений, в том числе при решении задач из других учебных предметов и курсов.

9 класс

- Извлекать и преобразовывать информацию, представленную в различных источниках в виде таблиц, диаграмм, графиков; представлять данные в виде таблиц, диаграмм, графиков.
- Решать задачи организованным перебором вариантов, а также с использованием комбинаторных правил и методов.
- Использовать описательные характеристики для массивов числовых данных, в том числе средние значения и меры рассеивания.
- Находить частоты значений и частоты события, в том числе пользуясь результатами проведённых измерений и наблюдений.
- Находить вероятности случайных событий в изученных опытах, в том числе в опытах с равновероятными элементарными событиями, в сериях испытаний до первого успеха, в сериях испытаний Бернулли.
- Иметь представление о случайной величине и о распределении вероятностей.
- Иметь представление о законе больших чисел как о проявлении закономерности в случайной изменчивости и о роли закона больших чисел в природе и обществе.

2.1.14. ИНФОРМАТИКА

Примерная рабочая программа по информатике на уровне основного общего образования составлена на основе Требований к результатам освоения основной образовательной программы основного общего образования, представленных в Федеральном государственном образовательном стандарте основного общего образования, а также Примерной программы воспитания.

ПОЯСНИТЕЛЬНАЯ ЗАПИСКА

Примерная рабочая программа даёт представление о целях, общей стратегии обучения, воспитания и развития обучающихся средствами учебного предмета «Информатика» на базовом уровне; устанавливает обязательное предметное содержание, предусматривает его структурирование по разделам и темам курса, определяет распределение его по классам (годам изучения); даёт примерное распределение учебных часов по тематическим разделам курса и рекомендуемую (примерную) последовательность их изучения с учётом межпредметных и внутрипредметных связей, логики учебного процесса, возрастных особенностей обучающихся. Примерная рабочая программа определяет количественные и качественные характеристики учебного материала для каждого года изучения, в том числе для содержательного наполнения разного вида контроля (промежуточной аттестации обучающихся, всероссийских проверочных работ, государственной итоговой аттестации).

Программа является основой для составления авторских учебных программ и учебников, тематического планирования курса учителем.

ЦЕЛИ ИЗУЧЕНИЯ УЧЕБНОГО ПРЕДМЕТА «ИНФОРМАТИКА»

Целями изучения информатики на уровне основного общего образования являются:

- формирование основ мировоззрения, соответствующего современному уровню развития науки информатики, достижениям научно-технического прогресса и общественной практики, за счёт развития представлений об информации как о важнейшем стратегическом ресурсе развития личности, государства, общества; понимания роли информационных процессов, информационных ресурсов и информационных технологий в условиях цифровой трансформации многих сфер жизни современного общества;
- обеспечение условий, способствующих развитию алгоритмического мышления как необходимого условия профессиональной деятельности в современном информационном

обществе, предполагающего способность обучающегося разбивать сложные задачи на более простые подзадачи; сравнивать новые задачи с задачами, решёнными ранее; определять шаги для достижения результата и т. д.;

- формирование и развитие компетенций обучающихся в области использования информационно-коммуникационных технологий, в том числе знаний, умений и навыков работы с информацией, программирования, коммуникации в современных цифровых средах в условиях обеспечения информационной безопасности личности обучающегося;
- воспитание ответственного и избирательного отношения к информации с учётом правовых и этических аспектов её распространения, стремления к продолжению образования в области информационных технологий и созидательной деятельности с применением средств информационных технологий.

ОБЩАЯ ХАРАКТЕРИСТИКА УЧЕБНОГО ПРЕДМЕТА «ИНФОРМАТИКА»

Учебный предмет «Информатика» в основном общем образовании отражает:

- сущность информатики как научной дисциплины, изучающей закономерности протекания и возможности автоматизации информационных процессов в различных системах;
- основные области применения информатики, прежде всего информационные технологии, управление и социальную сферу;
- междисциплинарный характер информатики и информационной деятельности.

Современная школьная информатика оказывает существенное влияние на формирование мировоззрения школьника, его жизненную позицию, закладывает основы понимания принципов функционирования и использования информационных технологий как необходимого инструмента практически любой деятельности и одного из наиболее значимых технологических достижений современной цивилизации. Многие предметные знания и способы деятельности, освоенные обучающимися при изучении информатики, находят применение как в рамках образовательного процесса при изучении других предметных областей, так и в иных жизненных ситуациях, становятся значимыми для формирования качеств личности, т. е. ориентированы на формирование метапредметных и личностных результатов обучения.

Основные задачи учебного предмета «Информатика» — сформировать у обучающихся:

- понимание принципов устройства и функционирования объектов цифрового окружения, представления об истории и тенденциях развития информатики периода цифровой трансформации современного общества;
- знания, умения и навыки грамотной постановки задач, возникающих в практической деятельности, для их решения с помощью информационных технологий; умения и навыки формализованного описания поставленных задач;
- базовые знания об информационном моделировании, в том числе о математическом моделировании;
- знание основных алгоритмических структур и умение применять эти знания для построения алгоритмов решения задач по их математическим моделям;
- умения и навыки составления простых программ по построенному алгоритму на одном из языков программирования высокого уровня;
- умения и навыки эффективного использования основных типов прикладных программ (приложений) общего назначения и информационных систем для решения с их помощью практических задач; владение базовыми нормами информационной этики и права, основами информационной безопасности;
- умения и навыки безопасного для здоровья использования различных электронных средств обучения;
- умение грамотно интерпретировать результаты решения практических задач с помощью информационных технологий, применять полученные результаты в практической деятельности.

Цели и задачи изучения информатики на уровне основного общего образования определяют структуру основного содержания учебного предмета в виде следующих четырёх тематических разделов:

1. цифровая грамотность;
2. теоретические основы информатики;
3. алгоритмы и программирование;
4. информационные технологии.

МЕСТО УЧЕБНОГО ПРЕДМЕТА «ИНФОРМАТИКА» В УЧЕБНОМ ПЛАНЕ

В системе общего образования «Информатика» признана обязательным учебным предметом, входящим в состав предметной области «Математика и информатика». ФГОС ООО предусмотрены требования к освоению предметных результатов по информатике на базовом и углублённом уровнях, имеющих общее содержательное ядро и согласованных между собой. Это позволяет реализовывать углублённое изучение информатики

как в рамках отдельных классов, так и в рамках индивидуальных образовательных траекторий, в том числе используя сетевое взаимодействие организаций и дистанционные технологии. По завершении реализации программ углублённого уровня учащиеся смогут детальнее освоить материал базового уровня, овладеть расширенным кругом понятий и методов, решать задачи более высокого уровня сложности.

Учебным планом на изучение информатики на базовом уровне отведено 102 учебных часа — по 1 часу в неделю в 7, 8 и 9 классах соответственно.

Для каждого класса предусмотрено резервное учебное время, которое может быть использовано участниками образовательного процесса в целях формирования вариативной составляющей содержания конкретной рабочей программы. При этом обязательная (инвариантная) часть содержания предмета, установленная примерной рабочей программой, и время, отводимое на её изучение, должны быть сохранены полностью.

7 класс

Цифровая грамотность

Компьютер — универсальное устройство обработки данных

Компьютер — универсальное вычислительное устройство, работающее по программе. Типы компьютеров: персональные компьютеры, встроенные компьютеры, суперкомпьютеры. Мобильные устройства.

Основные компоненты компьютера и их назначение. Процессор. Оперативная и долговременная память. Устройства ввода и вывода. Сенсорный ввод, датчики мобильных устройств, средства биометрической аутентификации.

История развития компьютеров и программного обеспечения. Поколения компьютеров. Современные тенденции развития компьютеров. Суперкомпьютеры.

Параллельные вычисления.

Персональный компьютер. Процессор и его характеристики (тактовая частота, разрядность). Оперативная память. Долговременная память. Устройства ввода и вывода. Объём хранимых данных (оперативная память компьютера, жёсткий и твердотельный диск, постоянная память смартфона) и скорость доступа для различных видов носителей.

Техника безопасности и правила работы на компьютере.

Программы и данные

Программное обеспечение компьютера. Прикладное программное обеспечение. Системное программное обеспечение. Системы программирования. Правовая охрана программ и данных. Бесплатные и условно-бесплатные программы. Свободное программное обеспечение.

Файлы и папки (каталоги). Принципы построения файловых систем. Полное имя файла (папки). Путь к файлу (папке). Работа с файлами и каталогами средствами операционной системы: создание, копирование, перемещение, переименование и удаление файлов и папок (каталогов). Типы файлов. Свойства файлов. Характерные размеры файлов различных типов (страница текста, электронная книга, фотография, запись песни, видеоклип, полнометражный фильм). Архивация данных. Использование программ-архиваторов. Файловый менеджер. Поиск файлов средствами операционной системы.

Компьютерные вирусы и другие вредоносные программы. Программы для защиты от вирусов.

Компьютерные сети

Объединение компьютеров в сеть. Сеть Интернет. Веб-страница, веб-сайт. Структура адресов веб-ресурсов. Браузер. Поисковые системы. Поиск информации по ключевым словам и по изображению. Верифицированность информации, полученной из Интернета.

Современные сервисы интернет-коммуникаций.

Сетевой этикет, базовые нормы информационной этики и права при работе в сети Интернет. Стратегии безопасного поведения в Интернете.

Теоретические основы информатики

Информация и информационные процессы

Информация — одно из основных понятий современной науки.

Информация как сведения, предназначенные для восприятия человеком, и информация как данные, которые могут быть обработаны автоматизированной системой.

Дискретность данных. Возможность описания непрерывных объектов и процессов с помощью дискретных данных.

Информационные процессы — процессы, связанные с хранением, преобразованием и передачей данных.

Представление информации

Символ. Алфавит. Мощность алфавита. Разнообразие языков и алфавитов. Естественные и формальные языки. Алфавит текстов на русском языке. Двоичный алфавит. Количество всевозможных слов (кодовых комбинаций) фиксированной длины в двоичном алфавите. Преобразование любого алфавита к двоичному. Количество различных слов фиксированной длины в алфавите определённой мощности.

Кодирование символов одного алфавита с помощью кодовых слов в другом алфавите; кодовая таблица, декодирование.

Двоичный код. Представление данных в компьютере как текстов в двоичном алфавите.

Информационный объём данных. Бит — минимальная единица количества информации — двоичный разряд. Единицы измерения информационного объёма данных. Бит, байт, килобайт, мегабайт, гигабайт.

Скорость передачи данных. Единицы скорости передачи данных.

Кодирование текстов. Равномерный код. Неравномерный код. Кодировка ASCII. Восьмибитные кодировки. Понятие о кодировках UNICODE. Декодирование сообщений с использованием равномерного и неравномерного кода. Информационный объём текста.

Искажение информации при передаче.

Общее представление о цифровом представлении аудиовизуальных и других непрерывных данных.

Кодирование цвета. Цветовые модели. Модель RGB. Глубина кодирования. Палитра.

Растровое и векторное представление изображений. Пиксель. Оценка информационного объёма графических данных для растрового изображения.

Кодирование звука. Разрядность и частота записи. Количество каналов записи.

Оценка количественных параметров, связанных с представлением и хранением звуковых файлов.

Информационные технологии

Текстовые документы

Текстовые документы и их структурные элементы (страница, абзац, строка, слово, символ).

Текстовый процессор — инструмент создания, редактирования и форматирования текстов. Правила набора текста. Редактирование текста. Свойства символов. Шрифт. Типы шрифтов (рубленные, с засечками, моноширинные). Полуужирное и курсивное начертание. Свойства абзацев: границы, абзацный отступ, интервал, выравнивание. Параметры страницы. Стилизовое форматирование.

Структурирование информации с помощью списков и таблиц. Многоуровневые списки. Добавление таблиц в текстовые документы.

Вставка изображений в текстовые документы. Обтекание изображений текстом. Включение в текстовый документ диаграмм, формул, нумерации страниц, колонтитулов, ссылок и др.

Проверка правописания. Расстановка переносов. Голосовой ввод текста. Оптическое распознавание текста. Компьютерный перевод. Использование сервисов сети Интернет для обработки текста.

Компьютерная графика

Знакомство с графическими редакторами. Растровые рисунки. Использование графических примитивов.

Операции редактирования графических объектов, в том числе цифровых фотографий: изменение размера, обрезка, поворот, отражение, работа с областями (выделение, копирование, заливка цветом), коррекция цвета, яркости и контрастности.

Векторная графика. Создание векторных рисунков встроенными средствами текстового процессора или других программ (приложений). Добавление векторных рисунков в документы.

Мультимедийные презентации

Подготовка мультимедийных презентаций. Слайд. Добавление на слайд текста и изображений. Работа с несколькими слайдами.

Добавление на слайд аудиовизуальных данных. Анимация. Гиперссылки.

8 класс

Теоретические основы информатики

Системы счисления

Непозиционные и позиционные системы счисления. Алфавит. Основание. Развёрнутая форма записи числа. Перевод в десятичную систему чисел, записанных в других системах счисления.

Римская система счисления.

Двоичная система счисления. Перевод целых чисел в пределах от 0 до 1024 в двоичную систему счисления. Восьмеричная система счисления. Перевод чисел из восьмеричной системы в двоичную и десятичную системы и обратно. Шестнадцатеричная система счисления. Перевод чисел

из шестнадцатеричной системы в двоичную, восьмеричную и десятичную системы и обратно.

Арифметические операции в двоичной системе счисления. Элементы математической логики

Логические высказывания. Логические значения высказываний. Элементарные и составные высказывания. Логические операции: «и» (конъюнкция, логическое умножение), «или» (дизъюнкция, логическое сложение), «не» (логическое отрицание). Приоритет логических операций. Определение истинности составного высказывания, если известны значения истинности входящих в него элементарных высказываний. Логические выражения. Правила записи логических выражений. Построение таблиц истинности логических выражений.

Логические элементы. Знакомство с логическими основами компьютера.

Алгоритмы и программирование

Исполнители и алгоритмы. Алгоритмические конструкции

Понятие алгоритма. Исполнители алгоритмов. Алгоритм как план управления исполнителем.

Свойства алгоритма. Способы записи алгоритма (словесный, в виде блок-схемы, программа).

Алгоритмические конструкции. Конструкция «следование». Линейный алгоритм. Ограниченность линейных алгоритмов: невозможность предусмотреть зависимость последовательности выполняемых действий от исходных данных.

Конструкция «ветвление»: полная и неполная формы. Выполнение и невыполнение условия (истинность и ложность высказывания). Простые и составные условия.

Конструкция «повторения»: циклы с заданным числом повторений, с условием выполнения, с переменной цикла.

Разработка для формального исполнителя алгоритма, приводящего к требуемому результату при конкретных исходных данных. Разработка несложных алгоритмов с использованием циклов и ветвлений для управления формальными исполнителями, такими как Робот, Черепашка, Чертёжник. Выполнение алгоритмов вручную и на компьютере. Синтаксические и логические ошибки. Отказы.

Язык программирования

Язык программирования (Python, C++, Паскаль, Java, C#, Школьный Алгоритмический Язык).

Система программирования: редактор текста программ, транслятор, отладчик.

Переменная: тип, имя, значение. Целые, вещественные и символьные переменные.

Оператор присваивания. Арифметические выражения и порядок их вычисления. Операции с целыми числами: целочисленное деление, остаток

от деления.

Ветвления. Составные условия (запись логических выражений на изучаемом языке программирования). Нахождение минимума и максимума из двух, трёх и четырёх чисел. Решение квадратного уравнения, имеющего вещественные корни.

Диалоговая отладка программ: пошаговое выполнение, просмотр значений величин, отладочный вывод, выбор точки останова.

Цикл с условием. Алгоритм Евклида для нахождения наибольшего общего делителя двух натуральных чисел. Разбиение записи натурального числа в позиционной системе с основанием, меньшим или равным 10, на отдельные цифры.

Цикл с переменной. Алгоритмы проверки делимости одного целого числа на другое, проверки натурального числа на простоту.

Обработка символьных данных. Символьные (строковые) переменные. Посимвольная обработка строк. Подсчёт частоты появления символа в строке. Встроенные функции для обработки строк.

Анализ алгоритмов

Определение возможных результатов работы алгоритма при данном множестве входных данных; определение возможных входных данных, приводящих к данному результату.

9 класс

Цифровая грамотность

Глобальная сеть Интернет и стратегии безопасного поведения в ней

Глобальная сеть Интернет. IP-адреса узлов. Сетевое хранение данных. Методы индивидуального и коллективного размещения новой информации в сети Интернет. Большие данные (интернет-данные, в частности, данные социальных сетей).

Понятие об информационной безопасности. Угрозы информационной безопасности при работе в глобальной сети и методы противодействия им. Правила безопасной аутентификации. Защита личной информации в сети Интернет. Безопасные стратегии поведения в сети Интернет. Предупреждение вовлечения в деструктивные и криминальные формы сетевой активности (кибербуллинг, фишинг и др.).

Работа в информационном пространстве

Виды деятельности в сети Интернет. Интернет-сервисы: коммуникационные сервисы (почтовая служба, видеоконференцсвязь и т. п.); справочные службы (карты, расписания и т. п.), поисковые службы, службы обновления программного обеспечения и др. Сервисы государственных услуг. Облачные хранилища данных. Средства совместной разработки документов (онлайн-офисы). Программное обеспечение как веб-сервис: онлайн-текстовые и графические редакторы, среды разработки программ.

Теоретические основы информатики

Моделирование как метод познания

Модель. Задачи, решаемые с помощью моделирования. Классификации моделей. Материальные (натурные) и информационные модели. Непрерывные и дискретные модели. Имитационные модели. Игровые модели. Оценка адекватности модели моделируемому объекту и целям моделирования.

Табличные модели. Таблица как представление отношения.

Базы данных. Отбор в таблице строк, удовлетворяющих заданному условию.

Граф. Вершина, ребро, путь. Ориентированные и неориентированные графы. Длина (вес) ребра. Весовая матрица графа. Длина пути между вершинами графа. Поиск оптимального пути в графе. Начальная вершина (источник) и конечная вершина (сток) в ориентированном графе. Вычисление количества путей в направленном ациклическом графе.

Дерево. Корень, вершина (узел), лист, ребро (дуга) дерева. Высота дерева. Поддерево. Примеры использования деревьев. Перебор вариантов с помощью дерева.

Понятие математической модели. Задачи, решаемые с помощью математического (компьютерного) моделирования. Отличие математической модели от натурной модели и от словесного (литературного) описания объекта.

Этапы компьютерного моделирования: постановка задачи, построение математической модели, программная реализация, тестирование, проведение компьютерного эксперимента, анализ его результатов, уточнение модели.

Алгоритмы и программирование

Разработка алгоритмов и программ

Разбиение задачи на подзадачи. Составление алгоритмов и программ с использованием ветвлений, циклов и вспомогательных алгоритмов для управления исполнителем Робот или другими исполнителями, такими как Черепашка, Чертёжник и др.

Табличные величины (массивы). Одномерные массивы. Составление и отладка программ, реализующих типовые алгоритмы обработки одномерных числовых массивов, на одном из языков программирования (Python, C++, Паскаль, Java, C#, Школьный Алгоритмический Язык): заполнение числового массива случайными числами, в соответствии с формулой или путём ввода чисел; нахождение суммы элементов массива; линейный поиск заданного значения в массиве; подсчёт элементов массива, удовлетворяющих заданному условию; нахождение минимального (максимального) элемента массива. Сортировка массива.

Обработка потока данных: вычисление количества, суммы, среднего арифметического, минимального и максимального значения элементов

последовательности, удовлетворяющих заданному условию.

Управление

Управление. Сигнал. Обратная связь. Получение сигналов от цифровых датчиков (касания, расстояния, света, звука и др.). Примеры использования принципа обратной связи в системах управления техническими устройствами с помощью датчиков, в том числе в робототехнике.

Примеры роботизированных систем (система управления движением в транспортной системе, сварочная линия автозавода, автоматизированное управление отоплением дома), автономная система управления транспортным средством и т. п.).

Информационные технологии

Электронные таблицы

Понятие об электронных таблицах. Типы данных в ячейках электронной таблицы. Редактирование и форматирование таблиц. Встроенные функции для поиска максимума, минимума, суммы и среднего арифметического. Сортировка данных в выделенном диапазоне. Построение диаграмм (гистограмма, круговая диаграмма, точечная диаграмма). Выбор типа диаграммы.

Преобразование формул при копировании. Относительная, абсолютная и смешанная адресация.

Условные вычисления в электронных таблицах. Суммирование и подсчёт значений, отвечающих заданному условию. Обработка больших наборов данных. Численное моделирование в электронных таблицах.

Информационные технологии в современном обществе

Роль информационных технологий в развитии экономики мира, страны, региона. Открытые образовательные ресурсы.

Профессии, связанные с информатикой и информационными технологиями: веб-дизайнер, программист, разработчик мобильных приложений, тестировщик, архитектор программного обеспечения, специалист по анализу данных, системный администратор.

ПЛАНИРУЕМЫЕ РЕЗУЛЬТАТЫ ОСВОЕНИЯ УЧЕБНОГО ПРЕДМЕТА «ИНФОРМАТИКА» НА УРОВНЕ ОСНОВНОГО ОБЩЕГО ОБРАЗОВАНИЯ

Изучение информатики в основной школе направлено на достижение обучающимися следующих личностных, мета- предметных и предметных результатов освоения учебного предмета.

ЛИЧНОСТНЫЕ РЕЗУЛЬТАТЫ

Личностные результаты имеют направленность на решение задач воспитания, развития и социализации обучающихся средствами предмета.

Патриотическое воспитание:

- ценностное отношение к отечественному культурному, историческому и научному наследию; понимание значения информатики как науки в жизни современного общества; владение достоверной информацией о передовых мировых и отечественных достижениях в области информатики и информационных технологий; заинтересованность в научных знаниях о цифровой трансформации современного общества.

Духовно-нравственное воспитание:

- ориентация на моральные ценности и нормы в ситуациях нравственного выбора; готовность оценивать своё поведение и поступки, а также поведение и поступки других людей с позиции нравственных и правовых норм с учётом осознания последствий поступков; активное неприятие асоциальных поступков, в том числе в сети Интернет.

Гражданское воспитание:

- представление о социальных нормах и правилах межличностных отношений в коллективе, в том числе в социальных сообществах; соблюдение правил безопасности, в том числе навыков безопасного поведения в интернет-среде; готовность к разнообразной совместной деятельности при выполнении учебных, познавательных задач, создании учебных проектов; стремление к взаимопониманию и взаимопомощи в процессе этой учебной деятельности; готовность оценивать своё поведение и поступки своих товарищей с позиции нравственных и правовых норм с учётом осознания последствий поступков.

Ценности научного познания:

- сформированность мировоззренческих представлений об информации, информационных процессах и информационных технологиях, соответствующих современному уровню развития

науки и общественной практики и составляющих базовую основу для понимания сущности научной картины мира;

- интерес к обучению и познанию; любознательность; готовность и способность к самообразованию, осознанному выбору направленности и уровня обучения в дальнейшем;
- овладение основными навыками исследовательской деятельности, установка на осмысление опыта, наблюдений, поступков и стремление совершенствовать пути достижения индивидуального и коллективного благополучия;
- сформированность информационной культуры, в том числе навыков самостоятельной работы с учебными текстами, справочной литературой, разнообразными средствами информационных технологий, а также умения самостоятельно определять цели своего обучения, ставить и формулировать для себя новые задачи в учёбе и познавательной деятельности, развивать мотивы и интересы своей познавательной деятельности;

Формирование культуры здоровья:

- осознание ценности жизни; ответственное отношение к своему здоровью; установка на здоровый образ жизни, в том числе и за счёт освоения и соблюдения требований безопасной эксплуатации средств информационных и коммуникационных технологий (ИКТ).

Трудовое воспитание:

- интерес к практическому изучению профессий и труда в сферах профессиональной деятельности, связанных с информатикой, программированием и информационными технологиями, основанными на достижениях науки информатики и научно-технического прогресса;
- осознанный выбор и построение индивидуальной траектории образования и жизненных планов с учётом личных и общественных интересов и потребностей.

Экологическое воспитание:

- осознание глобального характера экологических проблем и путей их решения, в том числе с учётом возможностей ИКТ.

Адаптация обучающегося к изменяющимся условиям социальной среды:

- освоение обучающимися социального опыта, основных социальных ролей, соответствующих ведущей деятельности возраста, норм и правил общественного поведения, форм социальной жизни в группах и сообществах, в том числе существующих в виртуальном пространстве.

МЕТАПРЕДМЕТНЫЕ РЕЗУЛЬТАТЫ

Метапредметные результаты освоения образовательной программы по информатике отражают овладение универсальными учебными действиями — познавательными, коммуникативными, регулятивными.

Универсальные познавательные действия

Базовые логические действия:

- умение определять понятия, создавать обобщения, устанавливать аналогии, классифицировать, самостоятельно выбирать основания и критерии для классификации, устанавливать причинно-следственные связи, строить логические рассуждения, делать умозаключения (индуктивные, дедуктивные и по аналогии) и выводы;
- умение создавать, применять и преобразовывать знаки и символы, модели и схемы для решения учебных и познавательных задач;
- самостоятельно выбирать способ решения учебной задачи (сравнивать несколько вариантов решения, выбирать наиболее подходящий с учётом самостоятельно выделенных критериев).

Базовые исследовательские действия:

- формулировать вопросы, фиксирующие разрыв между реальным и желательным состоянием ситуации, объекта, и самостоятельно устанавливать искомое и данное;
- оценивать на применимость и достоверность информацию, полученную в ходе исследования;
- прогнозировать возможное дальнейшее развитие процессов, событий и их последствия в аналогичных или сходных ситуациях, а также выдвигать предположения об их развитии в новых условиях и контекстах.

Работа с информацией:

- выявлять дефицит информации, данных, необходимых для решения поставленной задачи;
- применять различные методы, инструменты и запросы при поиске и отборе информации или данных из источников с учётом предложенной учебной задачи и заданных критериев;
- выбирать, анализировать, систематизировать и интерпретировать информацию различных видов и форм представления;
- самостоятельно выбирать оптимальную форму представления информации и иллюстрировать решаемые задачи несложными схемами, диаграммами, иной графикой и их комбинациями;
- оценивать надёжность информации по критериям, предложенным учителем или сформулированным самостоятельно;
- эффективно запоминать и систематизировать информацию.

Универсальные коммуникативные действия

Общение:

- сопоставлять свои суждения с суждениями других участников диалога, обнаруживать различие и сходство позиций;
- публично представлять результаты выполненного опыта (эксперимента, исследования, проекта);
- самостоятельно выбирать формат выступления с учётом задач презентации и особенностей аудитории и в соответствии с ним составлять устные и письменные тексты с использованием иллюстративных материалов.

Совместная деятельность (сотрудничество):

- понимать и использовать преимущества командной и индивидуальной работы при решении конкретной проблемы, в том числе при создании информационного продукта;
- принимать цель совместной информационной деятельности по сбору, обработке, передаче, формализации информации; коллективно строить действия по её достижению: распределять роли, договариваться, обсуждать процесс и результат совместной работы;
- выполнять свою часть работы с информацией или информационным продуктом, достигая качественного результата по своему направлению и координируя свои действия с другими членами команды;
- оценивать качество своего вклада в общий информационный продукт по критериям, самостоятельно сформулированным участниками взаимодействия;
- сравнивать результаты с исходной задачей и вклад каждого члена команды в достижение результатов, разделять сферу ответственности и проявлять готовность к предоставлению отчёта перед группой.

Универсальные регулятивные действия

Самоорганизация:

- выявлять в жизненных и учебных ситуациях проблемы, требующие решения;
- ориентироваться в различных подходах к принятию решений (индивидуальное принятие решений, принятие решений в группе);
- самостоятельно составлять алгоритм решения задачи (или его часть), выбирать способ решения учебной задачи с учётом имеющихся ресурсов и собственных возможностей, аргументировать предлагаемые варианты решений;
- составлять план действий (план реализации намеченного

алгоритма решения), корректировать предложенный алгоритм с учётом получения новых знаний об изучаемом объекте;

- делать выбор в условиях противоречивой информации и брать ответственность за решение.

Самоконтроль (рефлексия):

- владеть способами самоконтроля, самомотивации и рефлексии;
- давать адекватную оценку ситуации и предлагать план её изменения;
- учитывать контекст и предвидеть трудности, которые могут возникнуть при решении учебной задачи, адаптировать решение к меняющимся обстоятельствам;
- объяснять причины достижения (недостижения) результатов информационной деятельности, давать оценку приобретённому опыту, уметь находить позитивное в произошедшей ситуации;
- вносить коррективы в деятельность на основе новых обстоятельств, изменившихся ситуаций, установленных ошибок, возникших трудностей;
- оценивать соответствие результата цели и условиям.

Эмоциональный интеллект:

- ставить себя на место другого человека, понимать мотивы и намерения другого.

Принятие себя и других:

- осознавать невозможность контролировать всё вокруг даже в условиях открытого доступа к любым объёмам информации.

ПРЕДМЕТНЫЕ РЕЗУЛЬТАТЫ

7 класс

Предметные результаты освоения обязательного предметного содержания, установленного данной примерной рабочей программой, отражают сформированность у обучающихся умений:

- пояснять на примерах смысл понятий «информация», «информационный процесс», «обработка информации», «хранение информации», «передача информации»;
- кодировать и декодировать сообщения по заданным правилам, демонстрировать понимание основных принципов кодирования информации различной природы (текстовой, графической, аудио);
- сравнивать длины сообщений, записанных в различных алфавитах, оперировать единицами измерения информационного объёма и скорости передачи данных;
- оценивать и сравнивать размеры текстовых, графических,

- звуковых файлов и видеофайлов;
- приводить примеры современных устройств хранения и передачи информации, сравнивать их количественные характеристики;
 - выделять основные этапы в истории и понимать тенденции развития компьютеров и программного обеспечения;
 - получать и использовать информацию о характеристиках персонального компьютера и его основных элементах (процессор, оперативная память, долговременная память, устройства ввода-вывода);
 - соотносить характеристики компьютера с задачами, решаемыми с его помощью;
 - ориентироваться в иерархической структуре файловой системы (записывать полное имя файла (каталога), путь к файлу (каталогу) по имеющемуся описанию файловой структуры некоторого информационного носителя);
 - работать с файловой системой персонального компьютера с использованием графического интерфейса, а именно: создавать, копировать, перемещать, переименовывать, удалять и архивировать файлы и каталоги; использовать антивирусную программу;
 - представлять результаты своей деятельности в виде структурированных иллюстрированных документов, мультимедийных презентаций;
 - искать информацию в сети Интернет (в том числе, по ключевым словам, по изображению), критически относиться к найденной информации, осознавая опасность для личности и общества распространения вредоносной информации, в том числе экстремистского и террористического характера;
 - понимать структуру адресов веб-ресурсов;
 - использовать современные сервисы интернет-коммуникаций;
 - соблюдать требования безопасной эксплуатации технических средств ИКТ; соблюдать сетевой этикет, базовые нормы информационной этики и права при работе с приложениями на любых устройствах и в сети Интернет, выбирать безопасные стратегии поведения в сети;
 - иметь представление о влиянии использования средств ИКТ на здоровье пользователя и уметь применять методы профилактики.

8 класс

Предметные результаты освоения обязательного предметного

содержания, установленного данной примерной рабочей программой, отражают сформированность у обучающихся умений:

- пояснять на примерах различия между позиционными и непозиционными системами счисления;
- записывать и сравнивать целые числа от 0 до 1024 в различных позиционных системах счисления (с основаниями 2, 8, 16); выполнять арифметические операции над ними;
- раскрывать смысл понятий «высказывание», «логическая операция», «логическое выражение»;
- записывать логические выражения с использованием дизъюнкции, конъюнкции и отрицания, определять истинность логических выражений, если известны значения истинности входящих в него переменных, строить таблицы истинности для логических выражений;
- раскрывать смысл понятий «исполнитель», «алгоритм», «программа», понимая разницу между употреблением этих терминов в быденной речи и в информатике;
- описывать алгоритм решения задачи различными способами, в том числе в виде блок-схемы;
- составлять, выполнять вручную и на компьютере несложные алгоритмы с использованием ветвлений и циклов для управления исполнителями, такими как Робот, Черепашка, Чертёжник;
- использовать константы и переменные различных типов (числовых, логических, символьных), а также содержащие их выражения; использовать оператор присваивания;
- использовать при разработке программ логические значения, операции и выражения с ними;
- анализировать предложенные алгоритмы, в том числе определять, какие результаты возможны при заданном множестве исходных значений;
- создавать и отлаживать программы на одном из языков программирования (Python, C++, Паскаль, Java, C#, Школьный Алгоритмический Язык), реализующие несложные алгоритмы обработки числовых данных с использованием циклов и ветвлений, в том числе реализующие проверку делимости одного целого числа на другое, проверку натурального числа на простоту, выделения цифр из натурального числа.

9 класс

Предметные результаты освоения обязательного предметного содержания, установленного данной примерной рабочей программой,

отражают сформированность у обучающихся умений:

- разбивать задачи на подзадачи; составлять, выполнять вручную и на компьютере несложные алгоритмы с использованием ветвлений, циклов и вспомогательных алгоритмов для управления исполнителями, такими как Робот, Черепашка, Чертёжник;
- составлять и отлаживать программы, реализующие типовые алгоритмы обработки числовых последовательностей или одномерных числовых массивов (поиск максимумов, минимумов, суммы или количества элементов с заданными свойствами) на одном из языков программирования (Python, C++, Паскаль, Java, C#, Школьный Алгоритмический Язык);
- раскрывать смысл понятий «модель», «моделирование», определять виды моделей; оценивать адекватность модели моделируемому объекту и целям моделирования;
- использовать графы и деревья для моделирования систем сетевой и иерархической структуры; находить кратчайший путь в графе;
- выбирать способ представления данных в соответствии с поставленной задачей (таблицы, схемы, графики, диаграммы) с использованием соответствующих программных средств обработки данных;
- использовать электронные таблицы для обработки, анализа и визуализации числовых данных, в том числе с выделением диапазона таблицы и упорядочиванием (сортировкой) его элементов;
- создавать и применять в электронных таблицах формулы для расчётов с использованием встроенных арифметических функций (суммирование и подсчёт значений, отвечающих заданному условию, среднее арифметическое, поиск максимального и минимального значения), абсолютной, относительной, смешанной адресации;
- использовать электронные таблицы для численного моделирования в простых задачах из разных предметных областей;
- использовать современные интернет-сервисы (в том числе коммуникационные сервисы, облачные хранилища данных, онлайн-программы (текстовые и графические редакторы, среды разработки)) в учебной и повседневной деятельности;
- приводить примеры использования геоинформационных сервисов, сервисов государственных услуг, образовательных сервисов сети Интернет в учебной и повседневной деятельности;

- использовать различные средства защиты от вредоносного программного обеспечения, защищать персональную информацию от несанкционированного доступа и его последствий (разглашения, подмены, утраты данных) с учётом основных технологических и социально-психологических аспектов использования сети Интернет (сетевая анонимность, цифровой след, аутентичность субъектов и ресурсов, опасность вредоносного кода);
- распознавать попытки и предупреждать вовлечение себя и окружающих в деструктивные и криминальные формы сетевой активности (в том числе кибербуллинг, фишинг).

2.1.15. ФИЗИКА

Примерная рабочая программа по физике на уровне основного общего образования составлена на основе положений и требований к результатам освоения на базовом уровне основной образовательной программы, представленных в Федеральном государственном образовательном стандарте основного общего образования (ФГОС ООО), а также с учётом Примерной программы воспитания и Концепции преподавания учебного предмета «Физика» в образовательных организациях Российской Федерации, реализующих основные общеобразовательные программы.

ПОЯСНИТЕЛЬНАЯ ЗАПИСКА

Содержание Программы направлено на формирование естественно-научной грамотности учащихся и организацию изучения физики на деятельностной основе. В ней учитываются возможности предмета в реализации требований ФГОС ООО к планируемым личностным и метапредметным результатам обучения, а также межпредметные связи естественно-научных учебных предметов на уровне основного общего образования.

В программе определяются основные цели изучения физики на уровне основного общего образования, планируемые результаты освоения курса физики: личностные, метапредметные, предметные (на базовом уровне).

Программа устанавливает распределение учебного материала по годам обучения (по классам), предлагает примерную последовательность изучения тем, основанную на логике развития предметного содержания и учёте возрастных особенностей учащихся, а также примерное тематическое планирование с указанием количества часов на изучение каждой темы и примерной характеристикой учебной деятельности учащихся, реализуемой при изучении этих тем.

Программа может быть использована учителями как основа для составления своих рабочих программ. При разработке рабочей программы в тематическом планировании должны быть учтены возможности использования электронных (цифровых) образовательных ресурсов, являющихся учебно-методическими материалами (мультимедийные программы, электронные учебники и задачники, электронные библиотеки, виртуальные лаборатории, игровые программы, коллекции цифровых образовательных ресурсов), реализующих дидактические возможности ИКТ, содержание которых соответствует законодательству об образовании.

Примерная рабочая программа не сковывает творческую инициативу учителей и предоставляет возможности для реализации различных методических подходов к преподаванию физики при условии сохранения

обязательной части содержания курса.

ОБЩАЯ ХАРАКТЕРИСТИКА УЧЕБНОГО ПРЕДМЕТА «ФИЗИКА»

Курс физики — системообразующий для естественно-научных учебных предметов, поскольку физические законы лежат в основе процессов и явлений, изучаемых химией, биологией, астрономией и физической географией. Физика — это предмет, который не только вносит основной вклад в естественно-научную картину мира, но и предоставляет наиболее ясные образцы применения научного метода познания, т. е. способа получения достоверных знаний о мире. Наконец, физика — это предмет, который наряду с другими естественно-научными предметами должен дать школьникам представление об увлекательности научного исследования и радости самостоятельного открытия нового знания.

Одна из главных задач физического образования в структуре общего образования состоит в формировании естественно-научной грамотности и интереса к науке у основной массы обучающихся, которые в дальнейшем будут заняты в самых разнообразных сферах деятельности. Но не менее важной задачей является выявление и подготовка талантливых молодых людей для продолжения образования и дальнейшей профессиональной деятельности в области естественно-научных исследований и создании новых технологий. Согласно принятому в международном сообществе определению, «Естественно-научная грамотность - это способность человека занимать активную гражданскую позицию по общественно значимым вопросам, связанным с естественными науками, и его готовность интересоваться естественно-научными идеями. Научно грамотный человек стремится участвовать в аргументированном обсуждении проблем, относящихся к естественным наукам и технологиям, что требует от него следующих компетентностей:

—научно объяснять явления,

—оценивать и понимать особенности научного исследования, — интерпретировать данные и использовать научные доказательства для получения выводов.»

Изучение физики способно внести решающий вклад в формирование естественно-научной грамотности обучающихся.

ЦЕЛИ ИЗУЧЕНИЯ УЧЕБНОГО ПРЕДМЕТА «ФИЗИКА»

Цели изучения физики на уровне основного общего образования определены в Концепции преподавания учебного предмета «Физика» в образовательных организациях Российской Федерации, реализующих основные общеобразовательные программы, утверждённой решением Коллегии Министерства просвещения Российской Федерации, протокол от 3 декабря 2019 г. № ПК-4вн.

Цели изучения физики:

—приобретение интереса и стремления обучающихся к научному

изучению природы, развитие их интеллектуальных и творческих способностей;

- развитие представлений о научном методе познания и формирование исследовательского отношения к окружающим явлениям;
- формирование научного мировоззрения как результата изучения строения материи и фундаментальных законов физики;
- формирование представлений о роли физики для развития других естественных наук, техники и технологий;
- развитие представлений о возможных сферах будущей профессиональной деятельности, связанной с физикой, подготовка к дальнейшему обучению в этом направлении.

Достижение этих целей на уровне основного общего образования обеспечивается решением следующих задач:

- приобретение знаний о дискретном строении вещества, о механических, тепловых, электрических, магнитных и квантовых явлениях;
- приобретение умений описывать и объяснять физические явления с использованием полученных знаний;
- освоение методов решения простейших расчётных задач с использованием физических моделей, творческих и практико-ориентированных задач;
- развитие умений наблюдать природные явления и выполнять опыты, лабораторные работы и экспериментальные исследования с использованием измерительных приборов;
- освоение приёмов работы с информацией физического содержания, включая информацию о современных достижениях физики; анализ и критическое оценивание информации;
- знакомство со сферами профессиональной деятельности, связанными с физикой, и современными технологиями, основанными на достижениях физической науки.

МЕСТО УЧЕБНОГО ПРЕДМЕТА «ФИЗИКА» В УЧЕБНОМ ПЛАНЕ

В соответствии с ФГОС ООО физика является обязательным предметом на уровне основного общего образования. Данная программа предусматривает изучение физики на базовом уровне в объёме 238 ч за три года обучения по 2 ч в неделю в 7 и 8 классах и по 3 ч в неделю в 9 классе. В тематическом планировании для 7 и 8 классов предполагается резерв времени, который учитель может использовать по своему усмотрению, а в 9 классе — повторительно-обобщающий модуль.

7 класс

Раздел 1. Физика и её роль в познании окружающего мира

Физика — наука о природе. Явления природы (МС¹). Физические явления: механические, тепловые, электрические, магнитные, световые, звуковые.

Физические величины. Измерение физических величин. Физические приборы. Погрешность измерений. Международная система единиц.

Как физика и другие естественные науки изучают природу. Естественно-научный метод познания: наблюдение, постановка научного вопроса, выдвижение гипотез, эксперимент по проверке гипотез, объяснение наблюдаемого явления. Описание физических явлений с помощью моделей.

Демонстрации

1. Механические, тепловые, электрические, магнитные, световые явления.
2. Физические приборы и процедура прямых измерений аналоговым и цифровым прибором.

Лабораторные работы и опыты^{1 2}

1. Определение цены деления шкалы измерительного прибора.
2. Измерение расстояний.
3. Измерение объёма жидкости и твёрдого тела.
4. Определение размеров малых тел.
5. Измерение температуры при помощи жидкостного термометра и датчика температуры.
6. Проведение исследования по проверке гипотезы: дальность полёта шарика, пущенного горизонтально, тем больше, чем больше высота пуска.

Раздел 2. Первоначальные сведения о строении вещества

Строение вещества: атомы и молекулы, их размеры. Опыты, доказывающие дискретное строение вещества.

Движение частиц вещества. Связь скорости движения частиц с температурой. Броуновское движение, диффузия. Взаимодействие частиц вещества: притяжение и отталкивание.

Агрегатные состояния вещества: строение газов, жидкостей и твёрдых

¹ МС — элементы содержания, включающие межпредметные связи, которые подробнее раскрыты в тематическом планировании.

² Здесь и далее приводится расширенный перечень лабораторных работ и опытов, из которого учитель делает выбор по своему усмотрению и с учётом списка экспериментальных заданий, предлагаемых в рамках ОГЭ по физике.

(кристаллических) тел. Взаимосвязь между свойствами веществ в разных агрегатных состояниях и их атомно-молекулярным строением. Особенности агрегатных состояний воды.

Демонстрации

1. Наблюдение броуновского движения.
2. Наблюдение диффузии.
3. Наблюдение явлений, объясняющихся притяжением или отталкиванием частиц вещества.

Лабораторные работы и опыты

1. Оценка диаметра атома методом рядов (с использованием фотографий).
2. Опыты по наблюдению теплового расширения газов.
3. Опыты по обнаружению действия сил молекулярного притяжения.

Раздел 3. Движение и взаимодействие тел

Механическое движение. Равномерное и неравномерное движение. Скорость. Средняя скорость при неравномерном движении. Расчёт пути и времени движения.

Явление инерции. Закон инерции. Взаимодействие тел как причина изменения скорости движения тел. Масса как мера инертности тела. Плотность вещества. Связь плотности с количеством молекул в единице объёма вещества.

Сила как характеристика взаимодействия тел. Сила упругости и закон Гука. Измерение силы с помощью динамометра. Явление тяготения и сила тяжести. Сила тяжести на других планетах (МС). Вес тела. Невесомость. Сложение сил, направленных по одной прямой. Равнодействующая сил. Сила трения. Трение скольжения и трение покоя. Трение в природе и технике (МС).

Демонстрации

1. Наблюдение механического движения тела.
2. Измерение скорости прямолинейного движения.
3. Наблюдение явления инерции.
4. Наблюдение изменения скорости при взаимодействии тел.
5. Сравнение масс по взаимодействию тел.
6. Сложение сил, направленных по одной прямой.

Лабораторные работы и опыты

1. Определение скорости равномерного движения (шарика в жидкости, модели электрического автомобиля и т. п.).
2. Определение средней скорости скольжения бруска или шарика по наклонной плоскости.
3. Определение плотности твёрдого тела.
4. Опыты, демонстрирующие зависимость растяжения (деформации) пружины от приложенной силы.

5. Опыты, демонстрирующие зависимость силы трения скольжения от силы давления и характера соприкасающихся поверхностей.

Раздел 4. Давление твёрдых тел, жидкостей и газов

Давление. Способы уменьшения и увеличения давления. Давление газа. Зависимость давления газа от объёма, температуры. Передача давления твёрдыми телами, жидкостями и газами. Закон Паскаля. Пневматические машины. Зависимость давления жидкости от глубины. Гидростатический парадокс. Сообщающиеся сосуды. Гидравлические механизмы.

Атмосфера Земли и атмосферное давление. Причины существования воздушной оболочки Земли. Опыт Торричелли. Измерение атмосферного давления. Зависимость атмосферного давления от высоты над уровнем моря. Приборы для измерения атмосферного давления.

Действие жидкости и газа на погружённое в них тело. Выталкивающая (архимедова) сила. Закон Архимеда. Плавание тел. Воздухоплавание.

Демонстрации

1. Зависимость давления газа от температуры.
2. Передача давления жидкостью и газом.
3. Сообщающиеся сосуды.
4. Гидравлический пресс.
5. Проявление действия атмосферного давления.
6. Зависимость выталкивающей силы от объёма погружённой части тела и плотности жидкости.
7. Равенство выталкивающей силы весу вытесненной жидкости.
8. Условие плавания тел: плавание или погружение тел в зависимости от соотношения плотностей тела и жидкости.

Лабораторные работы и опыты

1. Исследование зависимости веса тела в воде от объёма погружённой в жидкость части тела.
2. Определение выталкивающей силы, действующей на тело, погружённое в жидкость.
3. Проверка независимости выталкивающей силы, действующей на тело в жидкости, от массы тела.
4. Опыты, демонстрирующие зависимость выталкивающей силы, действующей на тело в жидкости, от объёма погружённой в жидкость части тела и от плотности жидкости.
5. Конструирование ареометра или конструирование лодки и определение её грузоподъёмности.

Раздел 5. Работа и мощность. Энергия

Механическая работа. Мощность.

Простые механизмы: рычаг, блок, наклонная плоскость. Правило

равновесия рычага. Применение правила равновесия рычага к блоку. «Золотое правило» механики. КПД простых механизмов. Простые механизмы в быту и технике.

Механическая энергия. Кинетическая и потенциальная энергия. Превращение одного вида механической энергии в другой. Закон сохранения энергии в механике.

Демонстрации

1. Примеры простых механизмов.

Лабораторные работы и опыты

1. Определение работы силы трения при равномерном движении тела по горизонтальной поверхности.
2. Исследование условий равновесия рычага.
3. Измерение КПД наклонной плоскости.
4. Изучение закона сохранения механической энергии.

8 класс

Раздел 6. Тепловые явления

Основные положения молекулярно-кинетической теории строения вещества. Масса и размеры атомов и молекул. Опыты, подтверждающие основные положения молекулярно-кинетической теории.

Модели твёрдого, жидкого и газообразного состояний вещества. Кристаллические и аморфные тела. Объяснение свойств газов, жидкостей и твёрдых тел на основе положений молекулярно-кинетической теории. Смачивание и капиллярные явления. Тепловое расширение и сжатие.

Температура. Связь температуры со скоростью теплового движения частиц.

Внутренняя энергия. Способы изменения внутренней энергии: теплопередача и совершение работы. Виды теплопередачи: теплопроводность, конвекция, излучение.

Количество теплоты. Удельная теплоёмкость вещества. Теплообмен и тепловое равновесие. Уравнение теплового баланса.

Плавление и отвердевание кристаллических веществ. Удельная теплота плавления. Парообразование и конденсация. Испарение (МС). Кипение. Удельная теплота парообразования. Зависимость температуры кипения от атмосферного давления. Влажность воздуха.

Энергия топлива. Удельная теплота сгорания.

Принципы работы тепловых двигателей. КПД теплового двигателя. Тепловые двигатели и защита окружающей среды (МС).

Закон сохранения и превращения энергии в тепловых процессах (МС).

Демонстрации

1. Наблюдение броуновского движения.

2. Наблюдение диффузии.
3. Наблюдение явлений смачивания и капиллярных явлений.
4. Наблюдение теплового расширения тел.
5. Изменение давления газа при изменении объёма и нагревании или охлаждении.
6. Правила измерения температуры.
7. Виды теплопередачи.
8. Охлаждение при совершении работы.
9. Нагревание при совершении работы внешними силами.
10. Сравнение теплоёмкостей различных веществ.
11. Наблюдение кипения.
12. Наблюдение постоянства температуры при плавлении.
13. Модели тепловых двигателей.

Лабораторные работы и опыты

1. Опыты по обнаружению действия сил молекулярного притяжения.
2. Опыты по выращиванию кристаллов поваренной соли или сахара.
3. Опыты по наблюдению теплового расширения газов, жидкостей и твёрдых тел.
4. Определение давления воздуха в баллоне шприца.
5. Опыты, демонстрирующие зависимость давления воздуха от его объёма и нагревания или охлаждения.
6. Проверка гипотезы линейной зависимости длины столбика жидкости в термометрической трубке от температуры.
7. Наблюдение изменения внутренней энергии тела в результате теплопередачи и работы внешних сил.
8. Исследование явления теплообмена при смешивании холодной и горячей воды.
9. Определение количества теплоты, полученного водой при теплообмене с нагретым металлическим цилиндром.
10. Определение удельной теплоёмкости вещества.
11. Исследование процесса испарения.
12. Определение относительной влажности воздуха.
13. Определение удельной теплоты плавления льда.

Раздел 7. Электрические и магнитные явления

Электризация тел. Два рода электрических зарядов. Взаимодействие заряженных тел. Закон Кулона (зависимость силы взаимодействия заряженных тел от величины зарядов и расстояния между телами).

Электрическое поле. Напряжённость электрического поля. Принцип суперпозиции электрических полей (на качественном уровне).

Носители электрических зарядов. Элементарный электрический заряд. Строение атома. Проводники и диэлектрики. Закон сохранения электрического заряда.

Электрический ток. Условия существования электрического тока. Источники постоянного тока. Действия электрического тока (тепловое, химическое, магнитное). Электрический ток в жидкостях и газах.

Электрическая цепь. Сила тока. Электрическое напряжение. Сопротивление проводника. Удельное сопротивление вещества. Закон Ома для участка цепи. Последовательное и параллельное соединение проводников.

Работа и мощность электрического тока. Закон Джоуля— Ленца. Электрические цепи и потребители электрической энергии в быту. Короткое замыкание.

Постоянные магниты. Взаимодействие постоянных магнитов. Магнитное поле. Магнитное поле Земли и его значение для жизни на Земле. Опыт Эрстеда. Магнитное поле электрического тока. Применение электромагнитов в технике. Действие магнитного поля на проводник с током. Электродвигатель постоянного тока. Использование электродвигателей в технических устройствах и на транспорте.

Опыты Фарадея. Явление электромагнитной индукции. Правило Ленца. Электродвигатель. Способы получения электрической энергии. Электростанции на возобновляемых источниках энергии.

Демонстрации

1. Электризация тел.
2. Два рода электрических зарядов и взаимодействие заряженных тел.
3. Устройство и действие электроскопа.
4. Электростатическая индукция.
5. Закон сохранения электрических зарядов.
6. Проводники и диэлектрики.
7. Моделирование силовых линий электрического поля.
8. Источники постоянного тока.
9. Действия электрического тока.
10. Электрический ток в жидкостях.
11. Газовый разряд.
12. Измерение силы тока амперметром.
13. Измерение электрического напряжения вольтметром.
14. Реостат и магазин сопротивлений.
15. Взаимодействие постоянных магнитов.
16. Моделирование невозможности разделения полюсов магнита.
17. Моделирование магнитных полей постоянных магнитов.
18. Опыт Эрстеда.
19. Магнитное поле тока. Электромагнит.
20. Действие магнитного поля на проводник с током.
21. Электродвигатель постоянного тока.
22. Исследование явления электромагнитной индукции.

23. Опыты Фарадея.

24. Зависимость направления индукционного тока от условий его возникновения.

25. Электрогенератор постоянного тока.

Лабораторные работы и опыты

1. Опыты по наблюдению электризации тел индукцией и при соприкосновении.
2. Исследование действия электрического поля на проводники и диэлектрики.
3. Сборка и проверка работы электрической цепи постоянного тока.
4. Измерение и регулирование силы тока.
5. Измерение и регулирование напряжения.
6. Исследование зависимости силы тока, идущего через резистор, от сопротивления резистора и напряжения на резисторе.
7. Опыты, демонстрирующие зависимость электрического сопротивления проводника от его длины, площади поперечного сечения и материала.
8. Проверка правила сложения напряжений при последовательном соединении двух резисторов.
9. Проверка правила для силы тока при параллельном соединении резисторов.
10. Определение работы электрического тока, идущего через резистор.
11. Определение мощности электрического тока, выделяемой на резисторе.
12. Исследование зависимости силы тока, идущего через лампочку, от напряжения на ней.
13. Определение КПД нагревателя.
14. Исследование магнитного взаимодействия постоянных магнитов.
15. Изучение магнитного поля постоянных магнитов при их объединении и разделении.
16. Исследование действия электрического тока на магнитную стрелку.
17. Опыты, демонстрирующие зависимость силы взаимодействия катушки с током и магнита от силы тока и направления тока в катушке.
18. Изучение действия магнитного поля на проводник с током.
19. Конструирование и изучение работы электродвигателя.
20. Измерение КПД электродвигательной установки.
21. Опыты по исследованию явления электромагнитной индукции: исследование изменений значения и направления индукционного тока.

9 класс

Раздел 8. Механические явления

Механическое движение. Материальная точка. Система отсчёта. Относительность механического движения. Равномерное прямолинейное движение. Неравномерное прямолинейное движение. Средняя и мгновенная скорость тела при неравномерном движении.

Ускорение. Равноускоренное прямолинейное движение. Свободное падение. Опыты Галилея.

Равномерное движение по окружности. Период и частота обращения. Линейная и угловая скорости. Центробежное ускорение.

Первый закон Ньютона. Второй закон Ньютона. Третий закон Ньютона. Принцип суперпозиции сил.

Сила упругости. Закон Гука. Сила трения: сила трения скольжения, сила трения покоя, другие виды трения.

Сила тяжести и закон всемирного тяготения. Ускорение свободного падения. Движение планет вокруг Солнца (МС). Первая космическая скорость. Невесомость и перегрузки.

Равновесие материальной точки. Абсолютно твёрдое тело. Равновесие твёрдого тела с закреплённой осью вращения. Момент силы. Центр тяжести.

Импульс тела. Изменение импульса. Импульс силы. Закон сохранения импульса. Реактивное движение (МС).

Механическая работа и мощность. Работа сил тяжести, упругости, трения. Связь энергии и работы. Потенциальная энергия тела, поднятого над поверхностью земли. Потенциальная энергия сжатой пружины. Кинетическая энергия. Теорема о кинетической энергии. Закон сохранения механической энергии.

Демонстрации

1. Наблюдение механического движения тела относительно разных тел отсчёта.
2. Сравнение путей и траекторий движения одного и того же тела относительно разных тел отсчёта.
3. Измерение скорости и ускорения прямолинейного движения.
4. Исследование признаков равноускоренного движения.
5. Наблюдение движения тела по окружности.
6. Наблюдение механических явлений, происходящих в системе отсчёта «Тележка» при её равномерном и ускоренном движении относительно кабинета физики.
7. Зависимость ускорения тела от массы тела и действующей на него силы.
8. Наблюдение равенства сил при взаимодействии тел.
9. Изменение веса тела при ускоренном движении.
10. Передача импульса при взаимодействии тел.

11. Преобразования энергии при взаимодействии тел.
12. Сохранение импульса при неупругом взаимодействии.
13. Сохранение импульса при абсолютно упругом взаимодействии.
14. Наблюдение реактивного движения.
15. Сохранение механической энергии при свободном падении.
16. Сохранение механической энергии при движении тела под действием пружины.

Лабораторные работы и опыты

1. Конструирование тракта для разгона и дальнейшего равномерного движения шарика или тележки.
2. Определение средней скорости скольжения бруска или движения шарика по наклонной плоскости.
3. Определение ускорения тела при равноускоренном движении по наклонной плоскости.
4. Исследование зависимости пути от времени при равноускоренном движении без начальной скорости.
5. Проверка гипотезы: если при равноускоренном движении без начальной скорости пути относятся как ряд нечётных чисел, то соответствующие промежутки времени одинаковы.
6. Исследование зависимости силы трения скольжения от силы нормального давления.
7. Определение коэффициента трения скольжения.
8. Определение жёсткости пружины.
9. Определение работы силы трения при равномерном движении тела по горизонтальной поверхности.
10. Определение работы силы упругости при подъёме груза с использованием неподвижного и подвижного блоков.
11. Изучение закона сохранения энергии.

Раздел 9. Механические колебания и волны

Колебательное движение. Основные характеристики колебаний: период, частота, амплитуда. Математический и пружинный маятники. Превращение энергии при колебательном движении.

Затухающие колебания. Вынужденные колебания. Резонанс.

Механические волны. Свойства механических волн. Продольные и поперечные волны. Длина волны и скорость её распространения. Механические волны в твёрдом теле, сейсмические волны (МС).

Звук. Громкость звука и высота тона. Отражение звука. Инфразвук и ультразвук.

Демонстрации

1. Наблюдение колебаний тел под действием силы тяжести и силы упругости.

2. Наблюдение колебаний груза на нити и на пружине.
3. Наблюдение вынужденных колебаний и резонанса.
4. Распространение продольных и поперечных волн (на модели).
5. Наблюдение зависимости высоты звука от частоты.
6. Акустический резонанс.

Лабораторные работы и опыты

1. Определение частоты и периода колебаний математического маятника.
2. Определение частоты и периода колебаний пружинного маятника.
3. Исследование зависимости периода колебаний подвешенного к нити груза от длины нити.
4. Исследование зависимости периода колебаний пружинного маятника от массы груза.
5. Проверка независимости периода колебаний груза, подвешенного к нити, от массы груза.
6. Опыты, демонстрирующие зависимость периода колебаний пружинного маятника от массы груза и жёсткости пружины.
7. Измерение ускорения свободного падения.

Раздел 10. Электромагнитное поле и электромагнитные волны

Электромагнитное поле. Электромагнитные волны. Свойства электромагнитных волн. Шкала электромагнитных волн. Использование электромагнитных волн для сотовой связи.

Электромагнитная природа света. Скорость света. Волновые свойства света.

Демонстрации

1. Свойства электромагнитных волн.
2. Волновые свойства света.

Лабораторные работы и опыты

1. Изучение свойств электромагнитных волн с помощью мобильного телефона.

Раздел 11. Световые явления

Лучевая модель света. Источники света. Прямолинейное распространение света. Затмения Солнца и Луны. Отражение света. Плоское зеркало. Закон отражения света.

Преломление света. Закон преломления света. Полное внутреннее отражение света. Использование полного внутреннего отражения в оптических световодах.

Линза. Ход лучей в линзе. Оптическая система фотоаппарата, микроскопа и телескопа (МС). Глаз как оптическая система. Близорукость и дальновзоркость.

Разложение белого света в спектр. Опыты Ньютона. Сложение спектральных цветов. Дисперсия света.

Демонстрации

1. Прямолинейное распространение света.
2. Отражение света.
3. Получение изображений в плоском, вогнутом и выпуклом зеркалах.
4. Преломление света.
5. Оптический световод.
6. Ход лучей в собирающей линзе.
7. Ход лучей в рассеивающей линзе.
8. Получение изображений с помощью линз.
9. Принцип действия фотоаппарата, микроскопа и телескопа.
10. Модель глаза.
11. Разложение белого света в спектр.
12. Получение белого света при сложении света разных цветов.

Лабораторные работы и опыты

1. Исследование зависимости угла отражения светового луча от угла падения.
2. Изучение характеристик изображения предмета в плоском зеркале.
3. Исследование зависимости угла преломления светового луча от угла падения на границе «воздух—стекло».
4. Получение изображений с помощью собирающей линзы.
5. Определение фокусного расстояния и оптической силы собирающей линзы.
6. Опыты по разложению белого света в спектр.
7. Опыты по восприятию цвета предметов при их наблюдении через цветные фильтры.

Раздел 12. Квантовые явления

Опыты Резерфорда и планетарная модель атома. Модель атома Бора. Испускание и поглощение света атомом. Кванты. Линейчатые спектры.

Радиоактивность. Альфа-, бета- и гамма-излучения. Строение атомного ядра. Нуклонная модель атомного ядра. Изотопы.

Радиоактивные превращения. Период полураспада атомных ядер.

Ядерные реакции. Законы сохранения зарядового и массового чисел. Энергия связи атомных ядер. Связь массы и энергии. Реакции синтеза и деления ядер. Источники энергии Солнца и звёзд (МС).

Ядерная энергетика. Действия радиоактивных излучений на живые организмы (МС).

Демонстрации

1. Спектры излучения и поглощения.
2. Спектры различных газов.
3. Спектр водорода.
4. Наблюдение треков в камере Вильсона.
5. Работа счётчика ионизирующих излучений.

6. Регистрация излучения природных минералов и продуктов.

Лабораторные работы и опыты

1. Наблюдение сплошных и линейчатых спектров излучения.
2. Исследование треков: измерение энергии частицы по тормозному пути (по фотографиям).
3. Измерение радиоактивного фона.

Повторительно-обобщающий модуль

Повторительно-обобщающий модуль предназначен для систематизации и обобщения предметного содержания и опыта деятельности, приобретённого при изучении всего курса физики, а также для подготовки к Основному государственному экзамену по физике для обучающихся, выбравших этот учебный предмет.

При изучении данного модуля реализуются и систематизируются виды деятельности, на основе которых обеспечивается достижение предметных и метапредметных планируемых результатов обучения, формируется естественно-научная грамотность: освоение научных методов исследования явлений природы и техники, овладение умениями объяснять физические явления, применяя полученные знания, решать задачи, в том числе качественные и экспериментальные.

Принципиально деятельностный характер данного раздела реализуется за счёт того, что учащиеся выполняют задания, в которых им предлагается:

- на основе полученных знаний распознавать и научно объяснять физические явления в окружающей природе и повседневной жизни;
- использовать научные методы исследования физических явлений, в том числе для проверки гипотез и получения теоретических выводов;
- объяснять научные основы наиболее важных достижений современных технологий, например, практического использования различных источников энергии на основе закона превращения и сохранения всех известных видов энергии.

Каждая из тем данного раздела включает экспериментальное исследование обобщающего характера. Раздел завершается проведением диагностической и оценочной работы за курс основной школы.

ПЛАНИРУЕМЫЕ РЕЗУЛЬТАТЫ ОСВОЕНИЯ УЧЕБНОГО ПРЕДМЕТА «ФИЗИКА» НА УРОВНЕ ОСНОВНОГО ОБЩЕГО ОБРАЗОВАНИЯ

Изучение учебного предмета «Физика» на уровне основного общего образования должно обеспечивать достижение следующих личностных, метапредметных и предметных образовательных результатов.

ЛИЧНОСТНЫЕ РЕЗУЛЬТАТЫ

Патриотическое воспитание:

- проявление интереса к истории и современному состоянию российской физической науки;
- ценностное отношение к достижениям российских учёных-физиков.

Гражданское и духовно-нравственное воспитание:

- готовность к активному участию в обсуждении общественно значимых и этических проблем, связанных с практическим применением достижений физики;
- осознание важности морально-этических принципов в деятельности учёного.

Эстетическое воспитание:

- восприятие эстетических качеств физической науки: её гармоничного построения, строгости, точности, лаконичности.

Ценности научного познания:

- осознание ценности физической науки как мощного инструмента познания мира, основы развития технологий, важнейшей составляющей культуры;
- развитие научной любознательности, интереса к исследовательской деятельности.

Формирование культуры здоровья и эмоционального благополучия:

- осознание ценности безопасного образа жизни в современном технологическом мире, важности правил безопасного поведения на транспорте, на дорогах, с электрическим и тепловым оборудованием в домашних условиях;
- сформированность навыка рефлексии, признание своего права на ошибку и такого же права у другого человека.

Трудовое воспитание:

- активное участие в решении практических задач (в рамках семьи, школы, города, края) технологической и социальной направленности, требующих в том числе и физических знаний;
- интерес к практическому изучению профессий, связанных с физикой.

Экологическое воспитание:

- ориентация на применение физических знаний для решения задач в области окружающей среды, планирования поступков и оценки их возможных последствий для окружающей среды;
- осознание глобального характера экологических проблем и путей их

решения.

Адаптация обучающегося к изменяющимся условиям социальной и природной среды:

- потребность во взаимодействии при выполнении исследований и проектов физической направленности, открытость опыту и знаниям других;
- повышение уровня своей компетентности через практическую деятельность;
- потребность в формировании новых знаний, в том числе формулировать идеи, понятия, гипотезы о физических объектах и явлениях;
- осознание дефицитов собственных знаний и компетентностей в области физики;
- планирование своего развития в приобретении новых физических знаний;
- стремление анализировать и выявлять взаимосвязи природы, общества и экономики, в том числе с использованием физических знаний;
- оценка своих действий с учётом влияния на окружающую среду, возможных глобальных последствий.

МЕТАПРЕДМЕТНЫЕ РЕЗУЛЬТАТЫ

Универсальные познавательные действия

Базовые логические действия:

- выявлять и характеризовать существенные признаки объектов (явлений);
- устанавливать существенный признак классификации, основания для обобщения и сравнения;
- выявлять закономерности и противоречия в рассматриваемых фактах, данных и наблюдениях, относящихся к физическим явлениям;
- выявлять причинно-следственные связи при изучении физических явлений и процессов; делать выводы с использованием дедуктивных и индуктивных умозаключений, выдвигать гипотезы о взаимосвязях физических величин;
- самостоятельно выбирать способ решения учебной физической задачи (сравнение нескольких вариантов решения, выбор наиболее подходящего с учётом самостоятельно выделенных критериев).

Базовые исследовательские действия:

- использовать вопросы как исследовательский инструмент познания;
- проводить по самостоятельно составленному плану опыт, несложный физический эксперимент, небольшое исследование физического явления;
- оценивать на применимость и достоверность информацию, полученную в ходе исследования или эксперимента;
- самостоятельно формулировать обобщения и выводы по результатам проведённого наблюдения, опыта, исследования;
- прогнозировать возможное дальнейшее развитие физических процессов,

а также выдвигать предположения об их развитии в новых условиях и контекстах.

Работа с информацией:

- применять различные методы, инструменты и запросы при поиске и отборе информации или данных с учётом предложенной учебной физической задачи;
- анализировать, систематизировать и интерпретировать информацию различных видов и форм представления;
- самостоятельно выбирать оптимальную форму представления информации и иллюстрировать решаемые задачи несложными схемами, диаграммами, иной графикой и их комбинациями.

Универсальные коммуникативные действия

Общение:

- в ходе обсуждения учебного материала, результатов лабораторных работ и проектов задавать вопросы по существу обсуждаемой темы и высказывать идеи, нацеленные на решение задачи и поддержание благожелательности общения;
- сопоставлять свои суждения с суждениями других участников диалога, обнаруживать различие и сходство позиций;
- выражать свою точку зрения в устных и письменных текстах;
- публично представлять результаты выполненного физического опыта (эксперимента, исследования, проекта).

Совместная деятельность (сотрудничество):

- понимать и использовать преимущества командной и индивидуальной работы при решении конкретной физической проблемы;
- принимать цели совместной деятельности, организовывать действия по её достижению: распределять роли, обсуждать процессы и результаты совместной работы; обобщать мнения нескольких людей;
- выполнять свою часть работы, достигая качественного результата по своему направлению и координируя свои действия с другими членами команды;
- оценивать качество своего вклада в общий продукт по критериям, самостоятельно сформулированным участниками взаимодействия.

Универсальные регулятивные действия

Самоорганизация:

- выявлять проблемы в жизненных и учебных ситуациях, требующих для решения физических знаний;
- ориентироваться в различных подходах принятия решений (индивидуальное, принятие решения в группе, принятие решений группой);
- самостоятельно составлять алгоритм решения физической задачи или плана исследования с учётом имеющихся ресурсов и собственных

- возможностей, аргументировать предлагаемые варианты решений;
- делать выбор и брать ответственность за решение.

Самоконтроль (рефлексия):

- давать адекватную оценку ситуации и предлагать план её изменения;
- объяснять причины достижения (недостижения) результатов деятельности, давать оценку приобретённому опыту;
- вносить коррективы в деятельность (в том числе в ход выполнения физического исследования или проекта) на основе новых обстоятельств, изменившихся ситуаций, установленных ошибок, возникших трудностей;
- оценивать соответствие результата цели и условиям.

Эмоциональный интеллект:

- ставить себя на место другого человека в ходе спора или дискуссии на научную тему, понимать мотивы, намерения и логику другого.

Принятие себя и других:

- признавать своё право на ошибку при решении физических задач или в утверждениях на научные темы и такое же право другого.

ПРЕДМЕТНЫЕ РЕЗУЛЬТАТЫ

7 класс

Предметные результаты на базовом уровне должны отражать сформированность у обучающихся умений:

- использовать понятия: физические и химические явления; наблюдение, эксперимент, модель, гипотеза; единицы физических величин; атом, молекула, агрегатные состояния вещества (твёрдое, жидкое, газообразное); механическое движение (равномерное, неравномерное, прямолинейное), траектория, равнодействующая сил, деформация (упругая, пластическая), невесомость, сообщающиеся сосуды;
- различать явления (диффузия; тепловое движение частиц вещества; равномерное движение; неравномерное движение; инерция; взаимодействие тел; равновесие твёрдых тел с закреплённой осью вращения; передача давления твёрдыми телами, жидкостями и газами; атмосферное давление; плавание тел; превращения механической энергии) по описанию их характерных свойств и на основе опытов, демонстрирующих данное физическое явление;
- распознавать проявление изученных физических явлений в окружающем мире, в том числе физические явления в природе: примеры движения с различными скоростями в живой и неживой природе; действие силы трения в природе и технике; влияние атмосферного давления на живой организм; плавание рыб; рычаги в теле человека; при этом переводить практическую задачу в учебную, выделять существенные свойства/признаки физических явлений;

- описывать изученные свойства тел и физические явления, используя физические величины (масса, объём, плотность вещества, время, путь, скорость, средняя скорость, сила упругости, сила тяжести, вес тела, сила трения, давление (твёрдого тела, жидкости, газа), выталкивающая сила, механическая работа, мощность, плечо силы, момент силы, коэффициент полезного действия механизмов, кинетическая и потенциальная энергия); при описании правильно трактовать физический смысл используемых величин, их обозначения и единицы физических величин, находить формулы, связывающие данную физическую величину с другими величинами, строить графики изученных зависимостей физических величин;
- характеризовать свойства тел, физические явления и процессы, используя правила сложения сил (вдоль одной прямой), закон Гука, закон Паскаля, закон Архимеда, правило равновесия рычага (блока), «золотое правило» механики, закон сохранения механической энергии; при этом давать словесную формулировку закона и записывать его математическое выражение;
- объяснять физические явления, процессы и свойства тел, в том числе и в контексте ситуаций практико-ориентированного характера: выявлять причинно-следственные связи, строить объяснение из 1—2 логических шагов с опорой на 1—2 изученных свойства физических явлений, физических закона или закономерности;
- решать расчётные задачи в 1—2 действия, используя законы и формулы, связывающие физические величины: на основе анализа условия задачи записывать краткое условие, подставлять физические величины в формулы и проводить расчёты, находить справочные данные, необходимые для решения задач, оценивать реалистичность полученной физической величины;
- распознавать проблемы, которые можно решить при помощи физических методов; в описании исследования выделять проверяемое предположение (гипотезу), различать и интерпретировать полученный результат, находить ошибки в ходе опыта, делать выводы по его результатам;
- проводить опыты по наблюдению физических явлений или физических свойств тел: формулировать проверяемые предположения, собирать установку из предложенного оборудования, записывать ход опыта и формулировать выводы;
- выполнять прямые измерения расстояния, времени, массы тела, объёма, силы и температуры с использованием аналоговых и цифровых приборов; записывать показания приборов с учётом заданной абсолютной погрешности измерений;
- проводить исследование зависимости одной физической величины от другой с использованием прямых измерений (зависимости пути равномерно движущегося тела от времени движения тела; силы трения

- скольжения от силы давления, качества обработки поверхностей тел и независимости силы трения от площади соприкосновения тел; силы упругости от удлинения пружины; выталкивающей силы от объёма погружённой части тела и от плотности жидкости, её независимости от плотности тела, от глубины, на которую погружено тело; условий плавания тел, условий равновесия рычага и блоков); участвовать в планировании учебного исследования, собирать установку и выполнять измерения, следуя предложенному плану, фиксировать результаты полученной зависимости физических величин в виде предложенных таблиц и графиков, делать выводы по результатам исследования;
- проводить косвенные измерения физических величин (плотность вещества жидкости и твёрдого тела; сила трения скольжения; давление воздуха; выталкивающая сила, действующая на погружённое в жидкость тело; коэффициент полезного действия простых механизмов), следуя предложенной инструкции: при выполнении измерений собирать экспериментальную установку и вычислять значение искомой величины;
 - соблюдать правила техники безопасности при работе с лабораторным оборудованием;
 - указывать принципы действия приборов и технических устройств: весы, термометр, динамометр, сообщающиеся сосуды, барометр, рычаг, подвижный и неподвижный блок, наклонная плоскость;
 - характеризовать принципы действия изученных приборов и технических устройств с опорой на их описания (в том числе: подшипники, устройство водопровода, гидравлический пресс, манометр, высотометр, поршневой насос, ареометр), используя знания о свойствах физических явлений и необходимые физические законы и закономерности;
 - приводить примеры / находить информацию о примерах практического использования физических знаний в повседневной жизни для обеспечения безопасности при обращении с приборами и техническими устройствами, сохранения здоровья и соблюдения норм экологического поведения в окружающей среде;
 - осуществлять отбор источников информации в сети Интернет в соответствии с заданным поисковым запросом, на основе имеющихся знаний и путём сравнения различных источников выделять информацию, которая является противоречивой или может быть недостоверной;
 - использовать при выполнении учебных заданий научно-популярную литературу физического содержания, справочные материалы, ресурсы сети Интернет; владеть приёмами конспектирования текста, преобразования информации из одной знаковой системы в другую;
 - создавать собственные краткие письменные и устные сообщения на основе 2—3 источников информации физического содержания, в том

числе публично делать краткие сообщения о результатах проектов или учебных исследований; при этом грамотно использовать изученный понятийный аппарат курса физики, сопровождать выступление презентацией;

- при выполнении учебных проектов и исследований распределять обязанности в группе в соответствии с поставленными задачами, следить за выполнением плана действий, адекватно оценивать собственный вклад в деятельность группы; выстраивать коммуникативное взаимодействие, учитывая мнение окружающих.

8 класс

Предметные результаты на базовом уровне должны отражать сформированность у обучающихся умений:

- использовать понятия: масса и размеры молекул, тепловое движение атомов и молекул, агрегатные состояния вещества, кристаллические и аморфные тела, насыщенный и ненасыщенный пар, влажность воздуха; температура, внутренняя энергия, тепловой двигатель; элементарный электрический заряд, электрическое поле, проводники и диэлектрики, постоянный электрический ток, магнитное поле;
- различать явления (тепловое расширение/сжатие, теплопередача, тепловое равновесие, смачивание, капиллярные явления, испарение, конденсация, плавление, кристаллизация (отвердевание), кипение, теплопередача (теплопроводность, конвекция, излучение); электризация тел, взаимодействие зарядов, действия электрического тока, короткое замыкание, взаимодействие магнитов, действие магнитного поля на проводник с током, электромагнитная индукция) по описанию их характерных свойств и на основе опытов, демонстрирующих данное физическое явление;
- распознавать проявление изученных физических явлений в окружающем мире, в том числе физические явления в природе: поверхностное натяжение и капиллярные явления в природе, кристаллы в природе, излучение Солнца, замерзание водоёмов, морские бризы, образование росы, тумана, инея, снега; электрические явления в атмосфере, электричество живых организмов; магнитное поле Земли, дрейф полюсов, роль магнитного поля для жизни на Земле, полярное сияние; при этом переводить практическую задачу в учебную, выделять существенные свойства/признаки физических явлений;
- описывать изученные свойства тел и физические явления, используя физические величины (температура, внутренняя энергия, количество теплоты, удельная теплоёмкость вещества, удельная теплота плавления, удельная теплота парообразования, удельная теплота сгорания топлива, коэффициент полезного действия тепловой машины, относительная

- влажность воздуха, электрический заряд, сила тока, электрическое напряжение, сопротивление проводника, удельное сопротивление вещества, работа и мощность электрического тока); при описании правильно трактовать физический смысл используемых величин, обозначения и единицы физических величин, находить формулы, связывающие данную физическую величину с другими величинами, строить графики изученных зависимостей физических величин;
- характеризовать свойства тел, физические явления и процессы, используя основные положения молекулярно-кинетической теории строения вещества, принцип суперпозиции полей (на качественном уровне), закон сохранения заряда, закон Ома для участка цепи, закон Джоуля—Ленца, закон сохранения энергии; при этом давать словесную формулировку закона и записывать его математическое выражение;
 - объяснять физические процессы и свойства тел, в том числе и в контексте ситуаций практико-ориентированного характера: выявлять причинно-следственные связи, строить объяснение из 1—2 логических шагов с опорой на 1—2 изученных свойства физических явлений, физических законов или закономерностей;
 - решать расчётные задачи в 2—3 действия, используя законы и формулы, связывающие физические величины: на основе анализа условия задачи записывать краткое условие, выявлять недостаток данных для решения задачи, выбирать законы и формулы, необходимые для её решения, проводить расчёты и сравнивать полученное значение физической величины с известными данными;
 - распознавать проблемы, которые можно решить при помощи физических методов; используя описание исследования, выделять проверяемое предположение, оценивать правильность порядка проведения исследования, делать выводы;
 - проводить опыты по наблюдению физических явлений или физических свойств тел (капиллярные явления, зависимость давления воздуха от его объёма, температуры; скорости процесса остывания/нагревания при излучении от цвета излучающей/поглощающей поверхности; скорость испарения воды от температуры жидкости и площади её поверхности; электризация тел и взаимодействие электрических зарядов; взаимодействие постоянных магнитов, визуализация магнитных полей постоянных магнитов; действия магнитного поля на проводник с током, свойства электромагнита, свойства электродвигателя постоянного тока): формулировать проверяемые предположения, собирать установку из предложенного оборудования; описывать ход опыта и формулировать выводы;
 - выполнять прямые измерения температуры, относительной влажности воздуха, силы тока, напряжения с использованием аналоговых приборов

- и датчиков физических величин; сравнивать результаты измерений с учётом заданной абсолютной погрешности;
- проводить исследование зависимости одной физической величины от другой с использованием прямых измерений (зависимость сопротивления проводника от его длины, площади поперечного сечения и удельного сопротивления вещества проводника; силы тока, идущего через проводник, от напряжения на проводнике; исследование последовательного и параллельного соединений проводников): планировать исследование, собирать установку и выполнять измерения, следуя предложенному плану, фиксировать результаты полученной зависимости в виде таблиц и графиков, делать выводы по результатам исследования;
 - проводить косвенные измерения физических величин (удельная теплоёмкость вещества, сопротивление проводника, работа и мощность электрического тока): планировать измерения, собирать экспериментальную установку, следуя предложенной инструкции, и вычислять значение величины;
 - соблюдать правила техники безопасности при работе с лабораторным оборудованием;
 - характеризовать принципы действия изученных приборов и технических устройств с опорой на их описания (в том числе: система отопления домов, гигрометр, паровая турбина, амперметр, вольтметр, счётчик электрической энергии, электроосветительные приборы, нагревательные электроприборы (примеры), электрические предохранители; электромагнит, электродвигатель постоянного тока), используя знания о свойствах физических явлений и необходимые физические закономерности;
 - распознавать простые технические устройства и измерительные приборы по схемам и схематичным рисункам (жидкостный термометр, термос, психрометр, гигрометр, двигатель внутреннего сгорания, электроскоп, реостат); составлять схемы электрических цепей с последовательным и параллельным соединением элементов, различая условные обозначения элементов электрических цепей;
 - приводить примеры/находить информацию о примерах практического использования физических знаний в повседневной жизни для обеспечения безопасности при обращении с приборами и техническими устройствами, сохранения здоровья и соблюдения норм экологического поведения в окружающей среде;
 - осуществлять поиск информации физического содержания в сети Интернет, на основе имеющихся знаний и путём сравнения дополнительных источников выделять информацию, которая является противоречивой или может быть недостоверной;

- использовать при выполнении учебных заданий научно-популярную литературу физического содержания, справочные материалы, ресурсы сети Интернет; владеть приёмами конспектирования текста, преобразования информации из одной знаковой системы в другую;
- создавать собственные письменные и краткие устные сообщения, обобщая информацию из нескольких источников физического содержания, в том числе публично представлять результаты проектной или исследовательской деятельности; при этом грамотно использовать изученный понятийный аппарат курса физики, сопровождать выступление презентацией;
- при выполнении учебных проектов и исследований физических процессов распределять обязанности в группе в соответствии с поставленными задачами, следить за выполнением плана действий и корректировать его, адекватно оценивать собственный вклад в деятельность группы; выстраивать коммуникативное взаимодействие, проявляя готовность разрешать конфликты.

9 класс

Предметные результаты на базовом уровне должны отражать сформированность у обучающихся умений:

- использовать понятия: система отсчёта, материальная точка, траектория, относительность механического движения, деформация (упругая, пластическая), трение, центростремительное ускорение, невесомость и перегрузки; центр тяжести; абсолютно твёрдое тело, центр тяжести твёрдого тела, равновесие; механические колебания и волны, звук, инфразвук и ультразвук; электромагнитные волны, шкала электромагнитных волн, свет, близорукость и дальновидность, спектры испускания и поглощения; альфа-, бета- и гамма-излучения, изотопы, ядерная энергетика;
- различать явления (равномерное и неравномерное прямолинейное движение, равноускоренное прямолинейное движение, свободное падение тел, равномерное движение по окружности, взаимодействие тел, реактивное движение, колебательное движение (затухающие и вынужденные колебания), резонанс, волновое движение, отражение звука, прямолинейное распространение, отражение и преломление света, полное внутреннее отражение света, разложение белого света в спектр и сложение спектральных цветов, дисперсия света, естественная радиоактивность, возникновение линейчатого спектра излучения) по описанию их характерных свойств и на основе опытов, демонстрирующих данное физическое явление;
- распознавать проявление изученных физических явлений в окружающем мире (в том числе физические явления в природе: приливы и отливы,

движение планет Солнечной системы, реактивное движение живых организмов, восприятие звуков животными, землетрясение, сейсмические волны, цунами, эхо, цвета тел, оптические явления в природе, биологическое действие видимого, ультрафиолетового и рентгеновского излучений; естественный радиоактивный фон, космические лучи, радиоактивное излучение природных минералов; действие радиоактивных излучений на организм человека), при этом переводить практическую задачу в учебную, выделять существенные свойства/признаки физических явлений;

- описывать изученные свойства тел и физические явления, используя физические величины (средняя и мгновенная скорость тела при неравномерном движении, ускорение, перемещение, путь, угловая скорость, сила трения, сила упругости, сила тяжести, ускорение свободного падения, вес тела, импульс тела, импульс силы, механическая работа и мощность, потенциальная энергия тела, поднятого над поверхностью земли, потенциальная энергия сжатой пружины, кинетическая энергия, полная механическая энергия, период и частота колебаний, длина волны, громкость звука и высота тона, скорость света, показатель преломления среды); при описании правильно трактовать физический смысл используемых величин, обозначения и единицы физических величин, находить формулы, связывающие данную физическую величину с другими величинами, строить графики изученных зависимостей физических величин;
- характеризовать свойства тел, физические явления и процессы, используя закон сохранения энергии, закон всемирного тяготения, принцип суперпозиции сил, принцип относительности Галилея, законы Ньютона, закон сохранения импульса, законы отражения и преломления света, законы сохранения зарядового и массового чисел при ядерных реакциях; при этом давать словесную формулировку закона и записывать его математическое выражение;
- объяснять физические процессы и свойства тел, в том числе и в контексте ситуаций практико-ориентированного характера: выявлять причинно-следственные связи, строить объяснение из 2—3 логических шагов с опорой на 2—3 изученных свойства физических явлений, физических законов или закономерностей;
- решать расчётные задачи (опирающиеся на систему из 2—3 уравнений), используя законы и формулы, связывающие физические величины: на основе анализа условия задачи записывать краткое условие, выявлять недостающие или избыточные данные, выбирать законы и формулы, необходимые для решения, проводить расчёты и оценивать реалистичность полученного значения физической величины;
- распознавать проблемы, которые можно решить при помощи физических методов; используя описание исследования, выделять проверяемое

- предположение, оценивать правильность порядка проведения исследования, делать выводы, интерпретировать результаты наблюдений и опытов;
- проводить опыты по наблюдению физических явлений или физических свойств тел (изучение второго закона Ньютона, закона сохранения энергии; зависимость периода колебаний пружинного маятника от массы груза и жёсткости пружины и независимость от амплитуды малых колебаний; прямолинейное распространение света, разложение белого света в спектр; изучение свойств изображения в плоском зеркале и свойств изображения предмета в собирающей линзе; наблюдение сплошных и линейчатых спектров излучения): самостоятельно собирать установку из избыточного набора оборудования; описывать ход опыта и его результаты, формулировать выводы;
 - проводить при необходимости серию прямых измерений, определяя среднее значение измеряемой величины (фокусное расстояние собирающей линзы); обосновывать выбор способа измерения/измерительного прибора;
 - проводить исследование зависимостей физических величин с использованием прямых измерений (зависимость пути от времени при равноускоренном движении без начальной скорости; периода колебаний математического маятника от длины нити; зависимости угла отражения света от угла падения и угла преломления от угла падения): планировать исследование, самостоятельно собирать установку, фиксировать результаты полученной зависимости физических величин с учётом заданной погрешности измерений в виде таблиц и графиков, делать выводы по результатам исследования;
 - проводить косвенные измерения физических величин (средняя скорость и ускорение тела при равноускоренном движении, ускорение свободного падения, жёсткость пружины, коэффициент трения скольжения, механическая работа и мощность, частота и период колебаний математического и пружинного маятников, оптическая сила собирающей линзы, радиоактивный фон): планировать измерения; собирать экспериментальную установку и выполнять измерения, следуя предложенной инструкции; вычислять значение величины и анализировать полученные результаты;
 - соблюдать правила техники безопасности при работе с лабораторным оборудованием;
 - различать основные признаки изученных физических моделей: материальная точка, абсолютно твёрдое тело, точечный источник света, луч, тонкая линза, планетарная модель атома, нуклонная модель атомного ядра;
 - характеризовать принципы действия изученных приборов и технических устройств с опорой на их описания (в том числе: спидометр, датчики

положения, расстояния и ускорения, ракета, эхолот, очки, перископ, фотоаппарат, оптические световоды, спектроскоп, дозиметр, камера Вильсона), используя знания о свойствах физических явлений и необходимые физические закономерности;

- использовать схемы и схематичные рисунки изученных технических устройств, измерительных приборов и технологических процессов при решении учебно-практических задач; оптические схемы для построения изображений в плоском зеркале и собирающей линзе;
- приводить примеры/находить информацию о примерах практического использования физических знаний в повседневной жизни для обеспечения безопасности при обращении с приборами и техническими устройствами, сохранения здоровья и соблюдения норм экологического поведения в окружающей среде;
- осуществлять поиск информации физического содержания в сети Интернет, самостоятельно формулируя поисковый запрос, находить пути определения достоверности полученной информации на основе имеющихся знаний и дополнительных источников;
- использовать при выполнении учебных заданий научно-популярную литературу физического содержания, справочные материалы, ресурсы сети Интернет; владеть приёмами конспектирования текста, преобразования информации из одной знаковой системы в другую;
- создавать собственные письменные и устные сообщения на основе информации из нескольких источников физического содержания, публично представлять результаты проектной или исследовательской деятельности; при этом грамотно использовать изученный понятийный аппарат изучаемого раздела физики и сопровождать выступление презентацией с учётом особенностей аудитории сверстников.

2.1.16. БИОЛОГИЯ

Примерная рабочая программа по биологии на уровне основного общего образования составлена на основе Требований к результатам освоения основной образовательной программы основного общего образования, представленных в Федеральном государственном образовательном стандарте основного общего образования, а также Примерной программы воспитания.

ПОЯСНИТЕЛЬНАЯ ЗАПИСКА

Данная программа по биологии основного общего образования разработана в соответствии с требованиями обновлённого Федерального государственного образовательного стандарта основного общего образования (ФГОС ООО) и с учётом Примерной основной образовательной программы основного общего образования (ПООП ООО).

Программа направлена на формирование естественно-научной грамотности учащихся и организацию изучения биологии на деятельностной основе. В программе учитываются возможности предмета в реализации Требований ФГОС ООО к планируемым, личностным и метапредметным результатам обучения, а также реализация межпредметных связей естественно-научных учебных предметов на уровне основного общего образования.

Программа включает распределение содержания учебного материала по классам и примерный объём учебных часов для изучения разделов и тем курса, а также рекомендуемую последовательность изучения тем, основанную на логике развития предметного содержания с учётом возрастных особенностей обучающихся.

Программа имеет примерный характер и может стать основой для составления учителями биологии своих рабочих программ и организации учебного процесса. Учителями могут быть использованы различные методические подходы к преподаванию биологии при условии сохранения обязательной части содержания курса.

В программе определяются основные цели изучения биологии на уровне основного общего образования, планируемые результаты освоения курса биологии: личностные, метапредметные, предметные. Предметные планируемые результаты даны для каждого года изучения биологии.

Программа имеет следующую структуру:

- планируемые результаты освоения учебного предмета «Биология» по годам обучения;
- содержание учебного предмета «Биология» по годам обучения;
- тематическое планирование с указанием количества часов на освоение каждой темы и примерной характеристикой учебной деятельности,

реализуемой при изучении этих тем.

ОБЩАЯ ХАРАКТЕРИСТИКА УЧЕБНОГО ПРЕДМЕТА «БИОЛОГИЯ»

Учебный предмет «Биология» развивает представления о познаваемости живой природы и методах её познания, он позволяет сформировать систему научных знаний о живых системах, умения их получать, присваивать и применять в жизненных ситуациях.

Биологическая подготовка обеспечивает понимание обучающимися научных принципов человеческой деятельности в природе, закладывает основы экологической культуры, здорового образа жизни.

ЦЕЛИ ИЗУЧЕНИЯ УЧЕБНОГО ПРЕДМЕТА «БИОЛОГИЯ»

Целями изучения биологии на уровне основного общего образования являются:

- формирование системы знаний о признаках и процессах жизнедеятельности биологических систем разного уровня организации;
- формирование системы знаний об особенностях строения, жизнедеятельности организма человека, условиях сохранения его здоровья;
- формирование умений применять методы биологической науки для изучения биологических систем, в том числе и организма человека;
- формирование умений использовать информацию о современных достижениях в области биологии для объяснения процессов и явлений живой природы и жизнедеятельности собственного организма;
- формирование умений объяснять роль биологии в практической деятельности людей, значение биологического разнообразия для сохранения биосферы, последствия деятельности человека в природе;
- формирование экологической культуры в целях сохранения собственного здоровья и охраны окружающей среды.

Достижение целей обеспечивается решением следующих ЗАДАЧ:

- приобретение знаний обучающимися о живой природе, закономерностях строения, жизнедеятельности и средообразующей роли организмов; человеке как биосоциальном существе; о роли биологической науки в практической деятельности людей;
- овладение умениями проводить исследования с использованием биологического оборудования и наблюдения за состоянием собственного организма;
- освоение приёмов работы с биологической информацией, в том числе о современных достижениях в области биологии, её анализ и критическое оценивание;
- воспитание биологически и экологически грамотной личности, готовой к сохранению собственного здоровья и охраны окружающей среды.

МЕСТО УЧЕБНОГО ПРЕДМЕТА «БИОЛОГИЯ»

В УЧЕБНОМ ПЛАНЕ

В соответствии с ФГОС ООО биология является обязательным предметом на уровне основного общего образования. Данная программа предусматривает изучение биологии в объёме 238 часов за пять лет обучения: из расчёта с 5 по 7 класс — 1 час в неделю, в 8—9 классах — 2 часа в неделю. В тематическом планировании для каждого класса предлагается резерв времени, который учитель может использовать по своему усмотрению, в том числе для контрольных, самостоятельных работ и обобщающих уроков.

СОДЕРЖАНИЕ УЧЕБНОГО ПРЕДМЕТА «БИОЛОГИЯ»

5 КЛАСС

1. Биология — наука о живой природе

Понятие о жизни. Признаки живого (клеточное строение, питание, дыхание, выделение, рост и др.). Объекты живой и неживой природы, их сравнение. Живая и неживая природа — единое целое.

Биология — система наук о живой природе. Основные разделы биологии (ботаника, зоология, экология, цитология, анатомия, физиология и др.). Профессии, связанные с биологией: врач, ветеринар, психолог, агроном, животновод и др. (4—5). Связь биологии с другими науками (математика, география и др.). Роль биологии в познании окружающего мира и практической деятельности современного человека.

Кабинет биологии. Правила поведения и работы в кабинете с биологическими приборами и инструментами.

Биологические термины, понятия, символы. Источники биологических знаний. Поиск информации с использованием различных источников (научно-популярная литература, справочники, Интернет).

2. Методы изучения живой природы

Научные методы изучения живой природы: наблюдение, эксперимент, описание, измерение, классификация. Устройство увеличительных приборов: лупы и микроскопа. Правила работы с увеличительными приборами.

Метод описания в биологии (наглядный, словесный, схематический). Метод измерения (инструменты измерения). Метод классификации организмов, применение двойных названий организмов. Наблюдение и эксперимент как ведущие методы биологии.

Лабораторные и практические работы¹

¹ Здесь и далее приводится расширенный перечень лабораторных и практических работ, из которых учитель делает выбор по своему усмотрению.

1. Изучение лабораторного оборудования: термометры, весы, чашки Петри, пробирки, мензурки. Правила работы с оборудованием в школьном кабинете.

2. Ознакомление с устройством лупы, светового микроскопа, правила работы с ними.

3. Ознакомление с растительными и животными клетками: томата и арбуза (натуральные препараты), инфузории туфельки и гидры (готовые микропрепараты) с помощью лупы и светового микроскопа.

Экскурсии или видеоэкскурсии

Овладение методами изучения живой природы — наблюдением и экспериментом.

3. Организмы — тела живой природы

Понятие об организме. Доядерные и ядерные организмы.

Клетка и её открытие. Клеточное строение организмов. Цитология — наука о клетке. Клетка — наименьшая единица строения и жизнедеятельности организмов. Строение клетки под световым микроскопом: клеточная оболочка, цитоплазма, ядро.

Одноклеточные и многоклеточные организмы. Клетки, ткани, органы, системы органов.

Жизнедеятельность организмов. Особенности строения и процессов жизнедеятельности у растений, животных, бактерий и грибов.

Свойства организмов: питание, дыхание, выделение, движение, размножение, развитие, раздражимость, приспособленность. Организм — единое целое.

Разнообразие организмов и их классификация (таксоны в биологии: царства, типы (отделы), классы, отряды (порядки), семейства, роды, виды. Бактерии и вирусы как формы жизни. Значение бактерий и вирусов в природе и в жизни человека.

Лабораторные и практические работы

1. Изучение клеток кожицы чешуи лука под лупой и микроскопом (на примере самостоятельно приготовленного микропрепарата).

2. Ознакомление с принципами систематики организмов.

3. Наблюдение за потреблением воды растением.

4. Организмы и среда обитания

Понятие о среде обитания. Водная, наземно-воздушная, почвенная, внутриорганизменная среды обитания. Представители сред обитания. Особенности сред обитания организмов. Приспособления организмов к среде обитания. Сезонные изменения в жизни организмов.

Лабораторные и практические работы

Выявление приспособлений организмов к среде обитания (на конкретных примерах).

Экскурсии или видеоэкскурсии

Растительный и животный мир родного края (краеведение).

5. Природные сообщества

Понятие о природном сообществе. Взаимосвязи организмов в природных сообществах. Пищевые связи в сообществах. Пищевые звенья, цепи и сети питания. Производители, потребители и разрушители органических веществ в природных сообществах. Примеры природных сообществ (лес, пруд, озеро и др.).

Искусственные сообщества, их отличительные признаки от природных сообществ. Причины неустойчивости искусственных сообществ. Роль искусственных сообществ в жизни человека.

Природные зоны Земли, их обитатели. Флора и фауна природных зон. Ландшафты: природные и культурные.

Лабораторные и практические работы

Изучение искусственных сообществ и их обитателей (на примере аквариума и др.).

Экскурсии или видеоэкскурсии

1. Изучение природных сообществ (на примере леса, озера, пруда, луга и др.).

2. Изучение сезонных явлений в жизни природных сообществ.

6. Живая природа и человек

Изменения в природе в связи с развитием сельского хозяйства, производства и ростом численности населения. Влияние человека на живую природу в ходе истории. Глобальные экологические проблемы. Загрязнение воздушной и водной оболочек Земли, потери почв, их предотвращение. Пути сохранения биологического разнообразия. Охраняемые территории (заповедники, заказники, национальные парки, памятники природы). Красная книга РФ. Осознание жизни как великой ценности.

Практические работы

Проведение акции по уборке мусора в ближайшем лесу, парке, сквере или на пришкольной территории.

6 КЛАСС

1. Растительный организм

Ботаника — наука о растениях. Разделы ботаники. Связь ботаники с другими науками и техникой. Общие признаки растений.

Разнообразие растений. Уровни организации растительного организма. Высшие и низшие растения. Споровые и семенные растения.

Растительная клетка. Изучение растительной клетки под световым микроскопом: клеточная оболочка, ядро, цитоплазма (пластиды, митохондрии, вакуоли с клеточным соком). Растительные ткани. Функции растительных тканей.

Органы и системы органов растений. Строение органов растительного

организма, их роль и связь между собой.

Лабораторные и практические работы

1. Изучение микроскопического строения листа водного растения элодеи.

2. Изучение строения растительных тканей (использование микропрепаратов).

3. Изучение внешнего строения травянистого цветкового растения (на живых или гербарных экземплярах растений): пастушья сумка, редька дикая, лютик едкий и др.).

Экскурсии или видеозаписи

Ознакомление в природе с цветковыми растениями.

2. Строение и жизнедеятельность растительного организма

Питание растения

Корень — орган почвенного (минерального) питания. Корни и корневые системы. Виды корней и типы корневых систем. Внешнее и внутреннее строение корня в связи с его функциями. Корневой чехлик. Зоны корня. Корневые волоски. Рост корня. Поглощение корнями воды и минеральных веществ, необходимых растению (корневое давление, осмос). Видоизменение корней. Почва, её плодородие. Значение обработки почвы (окучивание), внесения удобрений, прореживания проростков, полива для жизни культурных растений. Гидропоника.

Побег и почки. Листорасположение и листовая мозаика. Строение и функции листа. Простые и сложные листья. Видоизменения листьев. Особенности внутреннего строения листа в связи с его функциями (кожица и устьица, основная ткань листа, проводящие пучки). Лист — орган воздушного питания. Фотосинтез. Значение фотосинтеза в природе и в жизни человека.

Лабораторные и практические работы

1. Изучение строения корневых систем (стержневой и мочковатой) на примере гербарных экземпляров или живых растений.

2. Изучение микропрепарата клеток корня.

3. Изучение строения вегетативных и генеративных почек (на примере сирени, тополя и др.).

4. Ознакомление с внешним строением листьев и листорасположением (на комнатных растениях).

5. Изучение микроскопического строения листа (на готовых микропрепаратах).

6. Наблюдение процесса выделения кислорода на свету аквариумными растениями.

Дыхание растения

Дыхание корня. Рыхлая почва для улучшения дыхания корней. Условия, препятствующие дыханию корней. Лист как орган дыхания (устьичный аппарат). Поступление в лист атмосферного воздуха. Сильная

запылённость воздуха как препятствие для дыхания листьев. Стебель как орган дыхания (наличие устьиц в кожице, чечевичек). Особенности дыхания растений. Взаимосвязь дыхания растения с фотосинтезом.

Лабораторные и практические работы

Изучение роли рыхления для дыхания корней.

Транспорт веществ в растении

Неорганические (вода, минеральные соли) и органические вещества (белки, жиры, углеводы, нуклеиновые кислоты, витамины и др.) растения. Связь клеточного строения стебля с его функциями. Рост стебля в длину. Клеточное строение стебля травянистого растения: кожица, проводящие пучки, основная ткань (паренхима). Клеточное строение стебля древесного растения: кора (пробка, луб), камбий, древесина и сердцевина. Рост стебля в толщину. Проводящие ткани корня. Транспорт воды и минеральных веществ в растении (сосуды древесины) — восходящий ток. Испарение воды через стебель и листья (транспирация). Регуляция испарения воды в растении. Влияние внешних условий на испарение воды. Транспорт органических веществ в растении (ситовидные трубки луба) — нисходящий ток. Перераспределение и запасание веществ в растении. Видоизменённые побеги: корневище, клубень, луковица. Их строение; биологическое и хозяйственное значение.

Лабораторные и практические работы

1. Обнаружение неорганических и органических веществ в растении.
2. Рассматривание микроскопического строения ветки дерева (на готовом микропрепарате).
3. Выявление передвижения воды и минеральных веществ по древесине.
4. Исследование строения корневища, клубня, луковицы.

Рост растения

Образовательные ткани. Конус нарастания побега, рост кончика корня. Верхушечный и вставочный рост. Рост корня и стебля в толщину, камбий. Образование годичных колец у древесных растений. Влияние фитогормонов на рост растения. Ростовые движения растений. Развитие побега из почки. Ветвление побегов. Управление ростом растения. Формирование кроны. Применение знаний о росте растения в сельском хозяйстве. Развитие боковых побегов.

Лабораторные и практические работы

1. Наблюдение за ростом корня.
2. Наблюдение за ростом побега.
3. Определение возраста дерева по спилу.

Размножение растения

Вегетативное размножение цветковых растений в природе. Вегетативное размножение культурных растений. Клоны. Сохранение признаков материнского растения. Хозяйственное значение вегетативного

размножения. Семенное (генеративное) размножение растений. Цветки и соцветия. Опыление. Перекрёстное опыление (ветром, животными, водой) и самоопыление. Двойное оплодотворение. Наследование признаков обоих растений. Образование плодов и семян. Типы плодов. Распространение плодов и семян в природе. Состав и строение семян. Условия прорастания семян. Подготовка семян к посеву. Развитие проростков.

Лабораторные и практические работы

1. Овладение приёмами вегетативного размножения растений (черенкование побегов, черенкование листьев и др.) на примере комнатных растений (традесканция, сенполия, бегония, сансевьера и др.).

2. Изучение строения цветков.

3. Ознакомление с различными типами соцветий.

4. Изучение строения семян двудольных растений.

5. Изучение строения семян однодольных растений.

6. Определение всхожести семян культурных растений и посев их в грунт.

Развитие растения

Развитие цветкового растения. Основные периоды развития. Цикл развития цветкового растения. Влияние факторов внешней среды на развитие цветковых растений. Жизненные формы цветковых растений.

Лабораторные и практические работы

1. Наблюдение за ростом и развитием цветкового растения в комнатных условиях (на примере фасоли или посевного гороха).

2. Определение условий прорастания семян.

7 КЛАСС

1. Систематические группы растений

Классификация растений. Вид как основная систематическая категория. Система растительного мира. Низшие, высшие споровые, высшие семенные растения. Основные таксоны (категории) систематики растений (царство, отдел, класс, порядок, семейство, род, вид). История развития систематики, описание видов, открытие новых видов. Роль систематики в биологии.

Низшие растения. Водоросли. Общая характеристика водорослей. Одноклеточные и многоклеточные зелёные водоросли. Строение и жизнедеятельность зелёных водорослей. Размножение зелёных водорослей (бесполое и половое). Бурые и красные водоросли, их строение и жизнедеятельность. Значение водорослей в природе и жизни человека.

Высшие споровые растения. Мховидные (Мхи). Общая характеристика мхов. Строение и жизнедеятельность зелёных и сфагновых мхов. Приспособленность мхов к жизни на сильно увлажнённых почвах. Размножение мхов, цикл развития на примере зелёного мха кукушкин лён. Роль мхов в заболачивании почв и торфообразовании. Использование

торфа и продуктов его переработки в хозяйственной деятельности человека.

Плауновидные (Плауны) . Хвощевидные (Хвощи) , Папоротниковидные (Папоротники) . Общая характеристика. Усложнение строения папоротникообразных растений по сравнению с мхами. Особенности строения и жизнедеятельности плаунов, хвощей и папоротников. Размножение папоротникообразных. Цикл развития папоротника. Роль древних папоротникообразных в образовании каменного угля. Значение папоротникообразных в природе и жизни человека.

Высшие семенные растения . Голосеменные . Общая характеристика. Хвойные растения, их разнообразие. Строение и жизнедеятельность хвойных. Размножение хвойных, цикл развития на примере сосны. Значение хвойных растений в природе и жизни человека.

Покрытосеменные (цветковые) растения . Общая характеристика. Особенности строения и жизнедеятельности покрытосеменных как наиболее высокоорганизованной группы растений, их господство на Земле. Классификация покрытосеменных растений: класс Двудольные и класс Однодольные. Признаки классов. Цикл развития покрытосеменного растения.

Семейства покрытосеменных* (цветковых) растений . Характерные признаки семейств класса Двудольные (Крестоцветные, или Капустные, Розоцветные, или Розовые, Мотыльковые, или Бобовые, Паслёновые, Сложноцветные, или Астровые) и класса Однодольные (Лилейные, Злаки, или Мятликовые)**. Многообразие растений. Дикорастущие представители семейств. Культурные представители семейств, их использование человеком.

*— Изучаются три семейства растений по выбору учителя с учётом местных условий. Можно использовать семейства, не вошедшие в перечень, если они являются наиболее распространёнными в данном регионе.

**— Морфологическая характеристика и определение семейств класса Двудольные и семейств класса Однодольные осуществляется на лабораторных и практических работах.

Лабораторные и практические работы

1. Изучение строения одноклеточных водорослей (на примере хламидомонады и хлореллы).
2. Изучение строения многоклеточных нитчатых водорослей (на примере спирогиры и улотрикса).
3. Изучение внешнего строения мхов (на местных видах).
4. Изучение внешнего строения папоротника или хвоща.
5. Изучение внешнего строения веток, хвои, шишек и семян голосеменных растений (на примере ели, сосны или лиственницы).
6. Изучение внешнего строения покрытосеменных растений.

7. Изучение признаков представителей семейств: Крестоцветные (Капустные), Розоцветные (Розовые), Мотыльковые (Бобовые), Паслёновые, Сложноцветные (Астровые), Лилейные, Злаки (Мятликовые) на гербарных и натуральных образцах.

8. Определение видов растений (на примере трёх семейств) с использованием определителей растений или определительных карточек.

2. Развитие растительного мира на Земле

Эволюционное развитие растительного мира на Земле. Сохранение в земной коре растительных остатков, их изучение. «Живые ископаемые» растительного царства. Жизнь растений в воде. Первые наземные растения. Освоение растениями суши. Этапы развития наземных растений основных систематических групп. Вымершие растения.

Экскурсии или видеоэкскурсии

Развитие растительного мира на Земле (экскурсия в палеонтологический или краеведческий музей).

3. Растения в природных сообществах

Растения и среда обитания. Экологические факторы. Растения и условия неживой природы: свет, температура, влага, атмосферный воздух. Растения и условия живой природы: прямое и косвенное воздействие организмов на растения. Приспособленность растений к среде обитания. Взаимосвязи растений между собой и с другими организмами.

Растительные сообщества. Видовой состав растительных сообществ, преобладающие в них растения. Распределение видов в растительных сообществах. Сезонные изменения в жизни растительного сообщества. Смена растительных сообществ. Растительность (растительный покров) природных зон Земли. Флора.

4. Растения и человек

Культурные растения и их происхождение. Центры многообразия и происхождения культурных растений. Земледелие. Культурные растения сельскохозяйственных угодий: овощные, плодово-ягодные, полевые. Растения города, особенность городской флоры. Парки, лесопарки, скверы, ботанические сады. Декоративное цветоводство. Комнатные растения, комнатное цветоводство. Последствия деятельности человека в экосистемах. Охрана растительного мира. Восстановление численности редких видов растений: особо охраняемые природные территории (ООПТ). Красная книга России. Меры сохранения растительного мира.

Экскурсии или видеоэкскурсии

1. Изучение сельскохозяйственных растений региона.
2. Изучение сорных растений региона.

5. Грибы. Лишайники. Бактерии

Грибы. Общая характеристика. Шляпочные грибы, их строение,

питание, рост, размножение. Съедобные и ядовитые грибы. Меры профилактики заболеваний, связанных с грибами. Значение шляпочных грибов в природных сообществах и жизни человека. Промышленное выращивание шляпочных грибов (шампиньоны).

Плесневые грибы. Дрожжевые грибы. Значение плесневых и дрожжевых грибов в природе и жизни человека (пищевая и фармацевтическая промышленность и др.).

Паразитические грибы. Разнообразие и значение паразитических грибов (головня, спорынья, фитофтора, трутовик и др.). Борьба с заболеваниями, вызываемыми паразитическими грибами.

Лишайники — комплексные организмы. Строение лишайников. Питание, рост и размножение лишайников. Значение лишайников в природе и жизни человека.

Бактерии — доядерные организмы. Общая характеристика бактерий. Бактериальная клетка. Размножение бактерий. Распространение бактерий. Разнообразие бактерий. Значение бактерий в природных сообществах. Болезнетворные бактерии и меры профилактики заболеваний, вызываемых бактериями. Бактерии на службе у человека (в сельском хозяйстве, промышленности).

Лабораторные и практические работы

1. Изучение строения одноклеточных (мукор) и многоклеточных (пеницилл) плесневых грибов.

2. Изучение строения плодовых тел шляпочных грибов (или изучение шляпочных грибов на муляжах).

3. Изучение строения лишайников.

4. Изучение строения бактерий (на готовых микропрепаратах).

8 КЛАСС

1. Животный организм

Зоология — наука о животных. Разделы зоологии. Связь зоологии с другими науками и техникой.

Общие признаки животных. Отличия животных от растений. Многообразие животного мира. Одноклеточные и многоклеточные животные. Форма тела животного, симметрия, размеры тела и др.

Животная клетка. Открытие животной клетки (А. Левенгук). Строение животной клетки: клеточная мембрана, органоиды передвижения, ядро с ядрышком, цитоплазма (митохондрии, пищеварительные и сократительные вакуоли, лизосомы, клеточный центр). Процессы, происходящие в клетке. Деление клетки. Ткани животных, их разнообразие. Органы и системы органов животных. Организм — единое целое.

Лабораторные и практические работы

Исследование под микроскопом готовых микропрепаратов клеток и тканей животных.

2. Строение и жизнедеятельность организма животного*

**(Темы 2 и 3 возможно менять местами по усмотрению учителя, рассматривая содержание темы 2 в качестве обобщения учебного материала)*

Опора и движение животных. Особенности гидростатического, наружного и внутреннего скелета у животных. Передвижение у одноклеточных (амёбовидное, жгутиковое). Мышечные движения у многоклеточных: полёт насекомых, птиц; плавание рыб; движение по суше позвоночных животных (ползание, бег, ходьба и др.). Рычажные конечности.

Питание и пищеварение у животных. Значение питания. Питание и пищеварение у простейших. Внутриполостное и внутриклеточное пищеварение, замкнутая и сквозная пищеварительная система у беспозвоночных. Пищеварительный тракт у позвоночных, пищеварительные железы. Ферменты. Особенности пищеварительной системы у представителей отрядов млекопитающих.

Дыхание животных. Значение дыхания. Газообмен через всю поверхность клетки. Жаберное дыхание. Наружные и внутренние жабры. Кожное, трахейное, лёгочное дыхание у обитателей суши. Особенности кожного дыхания. Роль воздушных мешков у птиц.

Транспорт веществ у животных. Роль транспорта веществ в организме животных. Замкнутая и незамкнутая кровеносные системы у беспозвоночных. Сердце, кровеносные сосуды. Спинной и брюшной сосуды, капилляры, «ложные сердца» у дождевого червя. Особенности строения незамкнутой кровеносной системы у моллюсков и насекомых. Круги кровообращения и особенности строения сердец у позвоночных, усложнение системы кровообращения.

Выделение у животных. Значение выделения конечных продуктов обмена веществ. Сократительные вакуоли у простейших. Звёздчатые клетки и каналцы у плоских червей, выделительные трубочки и воронки у кольчатых червей. Мальпигиевы сосуды у насекомых. Почки (туловищные и тазовые), мочеточники, мочевой пузырь у позвоночных животных. Особенности выделения у птиц, связанные с полётом.

Покровы тела у животных. Покровы у беспозвоночных. Усложнение строения кожи у позвоночных. Кожа как орган выделения. Роль кожи в теплоотдаче. Производные кожи. Средства пассивной и активной защиты у животных.

Координация и регуляция жизнедеятельности у животных. Раздражимость у одноклеточных животных. Таксисы (фототаксис, трофотаксис, хемотаксис и др.). Нервная регуляция. Нервная система, её значение. Нервная система у беспозвоночных: сетчатая (диффузная), стволовая, узловая. Нервная система у позвоночных (трубчатая): головной и спинной мозг, нервы. Усложнение головного мозга

от рыб до млекопитающих. Появление больших полушарий, коры, борозд и извилин. Гуморальная регуляция. Роль гормонов в жизни животных. Половые гормоны. Половой диморфизм. Органы чувств, их значение. Рецепторы. Простые и сложные (фасеточные) глаза у насекомых. Орган зрения и слуха у позвоночных, их усложнение. Органы обоняния, вкуса и осязания у беспозвоночных и позвоночных животных. Орган боковой линии у рыб.

Поведение животных. Врождённое и приобретённое поведение (инстинкт и научение). Научение: условные рефлексы, импринтинг (запечатление), инсайт (постижение). Поведение: пищевое, оборонительное, территориальное, брачное, исследовательское. Стимулы поведения.

Размножение и развитие животных. Бесполое размножение: деление клетки одноклеточного организма на две, почкование, фрагментация. Половое размножение. Преимущество полового размножения. Половые железы. Яичники и семенники. Половые клетки (гаметы). Оплодотворение. Зигота. Партеногенез. Зародышевое развитие. Строение яйца птицы. Внутриутробное развитие млекопитающих. Зародышевые оболочки. Плацента (детское место). Пупочный канатик (пуповина). Постэмбриональное развитие: прямое, не прямое. Метаморфоз (развитие с превращением): полный и неполный.

Лабораторные и практические работы

1. Ознакомление с органами опоры и движения у животных.
2. Изучение способов поглощения пищи у животных.
3. Изучение способов дыхания у животных.
4. Ознакомление с системами органов транспорта веществ у животных.
5. Изучение покровов тела у животных.
6. Изучение органов чувств у животных.
7. Формирование условных рефлексов у аквариумных рыб.
8. Строение яйца и развитие зародыша птицы (курицы).

3. Систематические группы животных

Основные категории систематики животных. Вид как основная систематическая категория животных. Классификация животных. Система животного мира. Систематические категории животных (царство, тип, класс, отряд, семейство, род, вид), их соподчинение. Бинарная номенклатура. Отражение современных знаний о происхождении и родстве животных в классификации животных.

Одноклеточные животные – простейшие. Строение и жизнедеятельность простейших. Местообитание и образ жизни. Образование цисты при неблагоприятных условиях среды. Многообразие простейших. Значение простейших в природе и жизни человека (образование осадочных пород, возбудители заболеваний, симбиотические

виды). Пути заражения человека и меры профилактики, вызываемые одноклеточными животными (малярийный плазмодий).

Лабораторные и практические работы

1. Исследование строения инфузории-туфельки и наблюдение за её передвижением. Изучение хемотаксиса.

2. Многообразие простейших (на готовых препаратах).

3. Изготовление модели клетки простейшего (амёбы, инфузории-туфельки и др.).

Многоклеточные животные. Кишечнополостные. Общая характеристика. Местообитание. Особенности строения и жизнедеятельности. Эктодерма и энтодерма. Внутриволокнистое и клеточное переваривание пищи. Регенерация. Рефлекс. Бесполое размножение (почкование). Половое размножение. Гермафродитизм. Раздельнополые кишечнополостные. Многообразие кишечнополостных. Значение кишечнополостных в природе и жизни человека. Коралловые полипы и их роль в рифообразовании.

Лабораторные и практические работы

1. Исследование строения пресноводной гидры и её передвижения (школьный аквариум).

2. Исследование питания гидры дафниями и циклопами (школьный аквариум).

3. Изготовление модели пресноводной гидры.

Плоские, круглые, кольчатые черви. Общая характеристика. Особенности строения и жизнедеятельности плоских, круглых и кольчатых червей. Многообразие червей. Паразитические плоские и круглые черви. Циклы развития печёночного сосальщика, бычьего цепня, человеческой аскариды. Черви, их приспособления к паразитизму, вред, наносимый человеку, сельскохозяйственным растениям и животным. Меры по предупреждению заражения паразитическими червями. Роль червей как почвообразователей.

Лабораторные и практические работы

1. Исследование внешнего строения дождевого червя. Наблюдение за реакцией дождевого червя на раздражители.

2. Исследование внутреннего строения дождевого червя (на готовом влажном препарате и микропрепарате).

3. Изучение приспособлений паразитических червей к паразитизму (на готовых влажных и микропрепаратах).

Членистоногие. Общая характеристика. Среды жизни. Внешнее и внутреннее строение членистоногих. Многообразие членистоногих. Представители классов.

Ракообразные. Особенности строения и жизнедеятельности. Значение ракообразных в природе и жизни человека.

Паукообразные. Особенности строения и жизнедеятельности в связи

с жизнью на суше. Клещи — вредители культурных растений и меры борьбы с ними. Паразитические клещи — возбудители и переносчики опасных болезней. Меры защиты от клещей. Роль клещей в почвообразовании.

Насекомые. Особенности строения и жизнедеятельности. Размножение насекомых и типы развития. Отряды насекомых*: Прямокрылые, Равнокрылые, Полужесткокрылые, Чешуекрылые, Жесткокрылые, Перепончатокрылые, Двукрылые и др. Насекомые — переносчики возбудителей и паразиты человека и домашних животных. Насекомые-вредители сада, огорода, поля, леса. Насекомые, снижающие численность вредителей растений. Поведение насекомых, инстинкты. Меры по сокращению численности насекомых-вредителей. Значение насекомых в природе и жизни человека.

*Отряды насекомых изучаются обзорно по усмотрению учителя в зависимости от местных условий. Более подробно изучаются на примере двух местных отрядов.

Лабораторные и практические работы

1. Исследование внешнего строения насекомого (на примере майского жука или других крупных насекомых-вредителей).

2. Ознакомление с различными типами развития насекомых (на примере коллекций).

Моллюски. Общая характеристика. Местообитание моллюсков. Строение и процессы жизнедеятельности, характерные для брюхоногих, двустворчатых, головоногих моллюсков. Черты приспособленности моллюсков к среде обитания. Размножение моллюсков. Многообразие моллюсков. Значение моллюсков в природе и жизни человека.

Лабораторные и практические работы

Исследование внешнего строения раковин пресноводных и морских моллюсков (раковины беззубки, перловицы, прудовика, катушки и др.).

Хордовые. Общая характеристика. Зародышевое развитие хордовых. Систематические группы хордовых. Подтип Бесчерепные (ланцетник). Подтип Черепные, или Позвоночные.

Рыбы. Общая характеристика. Местообитание и внешнее строение рыб. Особенности внутреннего строения и процессов жизнедеятельности. Приспособленность рыб к условиям обитания. Отличия хрящевых рыб от костных рыб. Размножение, развитие и миграция рыб в природе. Многообразие рыб, основные систематические группы рыб. Значение рыб в природе и жизни человека. Хозяйственное значение рыб.

Лабораторные и практические работы

1. Исследование внешнего строения и особенностей передвижения рыбы (на примере живой рыбы в банке с водой).

2. Исследование внутреннего строения рыбы (на примере готового влажного препарата).

Земноводные. Общая характеристика. Местообитание земноводных.

Особенности внешнего и внутреннего строения, процессов жизнедеятельности, связанных с выходом земноводных на сушу. Приспособленность земноводных к жизни в воде и на суше. Размножение и развитие земноводных.

Многообразие земноводных и их охрана. Значение земноводных в природе и жизни человека.

Пресмыкающиеся. Общая характеристика. Местообитание пресмыкающихся. Особенности внешнего и внутреннего строения пресмыкающихся. Процессы жизнедеятельности. Приспособленность пресмыкающихся к жизни на суше. Размножение и развитие пресмыкающихся. Регенерация. Многообразие пресмыкающихся и их охрана. Значение пресмыкающихся в природе и жизни человека.

Птицы. Общая характеристика. Особенности внешнего строения птиц. Особенности внутреннего строения и процессов жизнедеятельности птиц. Приспособления птиц к полёту. Поведение. Размножение и развитие птиц. Забота о потомстве. Сезонные явления в жизни птиц. Миграции птиц, их изучение. Многообразие птиц. Экологические группы птиц*. Приспособленность птиц к различным условиям среды. Значение птиц в природе и жизни человека.

*Многообразие птиц изучается по выбору учителя на примере трёх экологических групп с учётом распространения птиц в своём регионе.

Лабораторные и практические работы

1. Исследование внешнего строения и перьевого покрова птиц (на примере чучела птиц и набора перьев: контурных, пуховых и пуха).

2. Исследование особенностей скелета птицы.

Млекопитающие. Общая характеристика. Среда жизни млекопитающих. Особенности внешнего строения, скелета и мускулатуры, внутреннего строения. Процессы жизнедеятельности. Усложнение нервной системы. Поведение млекопитающих. Размножение и развитие. Забота о потомстве.

Первозвери. Однопроходные (яйцекладущие) и Сумчатые (низшие звери). Плацентарные млекопитающие. Многообразие млекопитающих. Насекомоядные и Рукокрылые. Грызуны, Зайцеобразные. Хищные. Ластоногие и Китообразные. Парнокопытные и Непарнокопытные. Приматы*.

Семейства отряда Хищные: собачьи, кошачьи, куньи, медвежьи. Значение млекопитающих в природе и жизни человека. Млекопитающие — переносчики возбудителей опасных заболеваний. Меры борьбы с грызунами. Многообразие млекопитающих родного края.

*Изучаются 6 отрядов млекопитающих на примере двух видов из каждого отряда по выбору учителя.

Лабораторные и практические работы

1. Исследование особенностей скелета млекопитающих.

2. Исследование особенностей зубной системы млекопитающих.

4. Развитие животного мира на Земле

Эволюционное развитие животного мира на Земле. Усложнение животных в процессе эволюции. Доказательства эволюционного развития животного мира. Палеонтология. Ископаемые остатки животных, их изучение. Методы изучения ископаемых остатков. Реставрация древних животных. «Живые ископаемые» животного мира.

Жизнь животных в воде. Одноклеточные животные. Происхождение многоклеточных животных. Основные этапы эволюции беспозвоночных. Основные этапы эволюции позвоночных животных. Вымершие животные.

Лабораторные и практические работы

Исследование ископаемых остатков вымерших животных.

5. Животные в природных сообществах

Животные и среда обитания. Влияние света, температуры и влажности на животных. Приспособленность животных к условиям среды обитания.

Популяции животных, их характеристики. Одиночный и групповой образ жизни. Взаимосвязи животных между собой и с другими организмами. Пищевые связи в природном сообществе. Пищевые уровни, экологическая пирамида. Экосистема.

Животный мир природных зон Земли. Основные закономерности распределения животных на планете. Фауна.

6. Животные и человек

Воздействие человека на животных в природе: прямое и косвенное. Промысловые животные (рыболовство, охота). Ведение промысла животных на основе научного подхода. Загрязнение окружающей среды.

Одомашнивание животных. Селекция, породы, искусственный отбор, дикие предки домашних животных. Значение домашних животных в жизни человека. Животные сельскохозяйственных угодий. Методы борьбы с животными-вредителями.

Город как особая искусственная среда, созданная человеком. Синантропные виды животных. Условия их обитания. Беспозвоночные и позвоночные животные города. Адаптация животных к новым условиям. Рекреационный пресс на животных диких видов в условиях города. Безнадзорные домашние животные. Питомники. Восстановление численности редких видов животных: особо охраняемые природные территории (ООПТ). Красная книга России. Меры сохранения животного мира.

9 КЛАСС

1. Человек — биосоциальный вид

Науки о человеке (анатомия, физиология, психология, антропология, гигиена, санитария, экология человека). Методы изучения организма человека. Значение знаний о человеке для самопознания и сохранения здоровья. Особенности человека как биосоциального существа.

Место человека в системе органического мира. Человек как часть природы. Систематическое положение современного человека. Сходство человека с млекопитающими. Отличие человека от приматов. Доказательства животного происхождения человека. Человек разумный. Антропогенез, его этапы. Биологические и социальные факторы становления человека. Человеческие расы.

2. Структура организма человека

Строение и химический состав клетки. Обмен веществ и превращение энергии в клетке. Многообразие клеток, их деление. Нуклеиновые кислоты. Гены. Хромосомы. Хромосомный набор. Митоз, мейоз. Соматические и половые клетки. Стволовые клетки.

Типы тканей организма человека: эпителиальные, соединительные, мышечные, нервная. Свойства тканей, их функции. Органы и системы органов. Организм как единое целое. Взаимосвязь органов и систем как основа гомеостаза.

Лабораторные и практические работы

1. Изучение клеток слизистой оболочки полости рта человека.
2. Изучение микроскопического строения тканей (на готовых микропрепаратах).
3. Распознавание органов и систем органов человека (по таблицам).

3. Нейрогуморальная регуляция

Нервная система человека, её организация и значение.

Нейроны, нервы, нервные узлы. Рефлекс. Рефлекторная дуга. Рецепторы. Двухнейронные и трёхнейронные рефлекторные дуги.

Спинной мозг, его строение и функции. Рефлексы спинного мозга. Головной мозг, его строение и функции. Большие полушария. Рефлексы головного мозга. Безусловные (врождённые) и условные (приобретённые) рефлексы.

Соматическая нервная система. Вегетативная (автономная) нервная система. Нервная система как единое целое. Нарушения в работе нервной системы.

Гуморальная регуляция функций. Эндокринная система. Железы внутренней секреции. Железы смешанной секреции. Гормоны, их роль в регуляции физиологических функций организма, роста и развития. Нарушение в работе эндокринных желёз. Особенности рефлекторной и гуморальной регуляции функций организма.

Лабораторные и практические работы

1. Изучение головного мозга человека (по муляжам).
2. Изучение изменения размера зрачка в зависимости от освещённости.

4. Опора и движение

Значение опорно-двигательного аппарата. Скелет человека, строение его отделов и функции. Кости, их химический состав, строение. Типы костей.

Рост костей в длину и толщину. Соединение костей. Скелет головы. Скелет туловища. Скелет конечностей и их поясов. Особенности скелета человека, связанные с прямохождением и трудовой деятельностью.

Мышечная система. Строение и функции скелетных мышц. Работа мышц: статическая и динамическая; мышцы сгибатели и разгибатели. Утомление мышц. Гиподинамия. Роль двигательной активности в сохранении здоровья.

Нарушения опорно-двигательной системы. Возрастные изменения в строении костей. Нарушение осанки. Предупреждение искривления позвоночника и развития плоскостопия. Профилактика травматизма. Первая помощь при травмах опорно-двигательного аппарата.

Лабораторные и практические работы

1. Исследование свойств кости.
2. Изучение строения костей (на муляжах).
3. Изучение строения позвонков (на муляжах).
4. Определение гибкости позвоночника.
5. Измерение массы и роста своего организма.
6. Изучение влияния статической и динамической нагрузки на утомление мышц.
7. Выявление нарушения осанки.
8. Определение признаков плоскостопия.
9. Оказание первой помощи при повреждении скелета и мышц.

5. Внутренняя среда организма

Внутренняя среда и её функции. Форменные элементы крови: эритроциты, лейкоциты и тромбоциты. Малокровие, его причины. Красный костный мозг, его роль в организме. Плазма крови. Постоянство внутренней среды (гомеостаз). Свёртывание крови. Группы крови. Резус-фактор. Переливание крови. Донорство.

Иммунитет и его виды. Факторы, влияющие на иммунитет (приобретённые иммунодефициты): радиационное облучение, химическое отравление, голодание, воспаление, вирусные заболевания, ВИЧ-инфекция. Вилочковая железа, лимфатические узлы. Вакцины и лечебные сыворотки. Значение работ Л. Пастера и И. И. Мечникова по изучению иммунитета.

Лабораторные и практические работы

Изучение микроскопического строения крови человека и лягушки (сравнение).

6. Кровообращение

Органы кровообращения. Строение и работа сердца. Автоматизм сердца. Сердечный цикл, его длительность. Большой и малый круги кровообращения. Движение крови по сосудам. Пульс. Лимфатическая система, лимфоотток. Регуляция деятельности сердца и сосудов. Профилактика сердечно-сосудистых заболеваний. Первая помощь при кровотечениях.

Лабораторные и практические работы

1. Измерение кровяного давления.
2. Определение пульса и числа сердечных сокращений в покое и после дозированных физических нагрузок у человека.
3. Первая помощь при кровотечениях.

7. Дыхание

Дыхание и его значение. Органы дыхания. Лёгкие. Взаимосвязь строения и функций органов дыхания. Газообмен в лёгких и тканях. Жизненная ёмкость лёгких. Механизмы дыхания. Дыхательные движения. Регуляция дыхания.

Инфекционные болезни, передающиеся через воздух, предупреждение воздушно-капельных инфекций. Вред табакокурения, употребления наркотических и психотропных веществ. Реанимация. Охрана воздушной среды. Оказание первой помощи при поражении органов дыхания.

Лабораторные и практические работы

1. Измерение объёма грудной клетки в состоянии вдоха и выдоха.
2. Определение частоты дыхания. Влияние различных факторов на частоту дыхания.

8. Питание и пищеварение

Питательные вещества и пищевые продукты. Питание и его значение. Пищеварение. Органы пищеварения, их строение и функции. Ферменты, их роль в пищеварении. Пищеварение в ротовой полости. Зубы и уход за ними. Пищеварение в желудке, в тонком и в толстом кишечнике. Всасывание питательных веществ. Всасывание воды. Пищеварительные железы: печень и поджелудочная железа, их роль в пищеварении.

Микробиом человека — совокупность микроорганизмов, населяющих организм человека. Регуляция пищеварения. Методы изучения органов пищеварения. Работы И. П. Павлова.

Гигиена питания. Предупреждение желудочно-кишечных инфекций и паразитарных заболеваний, пищевых отравлений. Влияние курения и алкоголя на пищеварение.

Лабораторные и практические работы

1. Исследование действия ферментов слюны на крахмал.
2. Наблюдение действия желудочного сока на белки.

9. Обмен веществ и превращение энергии

Обмен веществ и превращение энергии в организме человека. Пластический и энергетический обмен. Обмен воды и минеральных солей. Обмен белков, углеводов и жиров в организме. Регуляция обмена веществ и превращения энергии.

Витамины и их роль для организма. Поступление витаминов с пищей. Синтез витаминов в организме. Авитаминозы и гиповитаминозы. Сохранение витаминов в пище.

Нормы и режим питания. Рациональное питание — фактор укрепления здоровья. Нарушение обмена веществ.

Лабораторные и практические работы

1. Исследование состава продуктов питания.
2. Составление меню в зависимости от калорийности пищи.
3. Способы сохранения витаминов в пищевых продуктах.

10. Кожа

Строение и функции кожи. Кожа и её производные. Кожа и терморегуляция. Влияние на кожу факторов окружающей среды.

Закаливание и его роль. Способы закаливания организма. Гигиена кожи, гигиенические требования к одежде и обуви. Заболевания кожи и их предупреждения. Профилактика и первая помощь при тепловом и солнечном ударах, ожогах и обморожениях.

Лабораторные и практические работы

1. Исследование с помощью лупы тыльной и ладонной стороны кисти.
2. Определение жирности различных участков кожи лица.
3. Описание мер по уходу за кожей лица и волосами в зависимости от типа кожи.
4. Описание основных гигиенических требований к одежде и обуви.

11. Выделение

Значение выделения. Органы выделения. Органы мочевыделительной системы, их строение и функции. Микроскопическое строение почки. Нефрон. Образование мочи. Регуляция мочеобразования и мочеиспускания. Заболевания органов мочевыделительной системы, их предупреждение.

Лабораторные и практические работы

1. Определение местоположения почек (на муляже).
2. Описание мер профилактики болезней почек.

12. Размножение и развитие

Органы репродукции, строение и функции. Половые железы. Половые клетки. Оплодотворение. Внутриутробное развитие. Влияние на эмбриональное развитие факторов окружающей среды. Роды. Лактация. Рост и развитие ребёнка. Половое созревание. Наследование признаков у человека. Наследственные болезни, их причины и предупреждение. Набор хромосом, половые хромосомы, гены. Роль генетических знаний для планирования семьи. Инфекции, передающиеся половым путём, их профилактика.

Лабораторные и практические работы

Описание основных мер по профилактике инфекционных заболеваний, передающихся половым путём.

13. Органы чувств и сенсорные системы

Органы чувств и их значение. Анализаторы. Сенсорные системы. Глаз и зрение. Оптическая система глаза. Сетчатка. Зрительные рецепторы. Зрительное восприятие. Нарушения зрения и их причины. Гигиена зрения.

Ухо и слух. Строение и функции органа слуха. Механизм работы слухового анализатора. Слуховое восприятие. Нарушения слуха и их причины. Гигиена слуха.

Органы равновесия, мышечного чувства, осязания, обоняния и вкуса. Взаимодействие сенсорных систем организма.

Лабораторные и практические работы

1. Определение остроты зрения у человека.
2. Изучение строения органа зрения (на муляже и влажном препарате).
3. Изучение строения органа слуха (на муляже).

14. Поведение и психика

Психика и поведение человека. Потребности и мотивы поведения. Социальная обусловленность поведения человека. Рефлекторная теория поведения. Высшая нервная деятельность человека, работы И. М. Сеченова, И. П. Павлова. Механизм образования условных рефлексов. Торможение. Динамический стереотип. Роль гормонов в поведении. Наследственные и ненаследственные программы поведения у человека. Приспособительный характер поведения.

Первая и вторая сигнальные системы. Познавательная деятельность мозга. Речь и мышление. Память и внимание. Эмоции. Индивидуальные особенности личности: способности, темперамент, характер, одарённость. Типы высшей нервной деятельности и темперамента. Особенности психики человека. Гигиена физического и умственного труда. Режим труда и отдыха. Сон и его значение. Гигиена сна.

Лабораторные и практические работы

1. Изучение кратковременной памяти.
2. Определение объёма механической и логической памяти.
3. Оценка сформированности навыков логического мышления.

15. Человек и окружающая среда

Человек и окружающая среда. Экологические факторы и их действие на организм человека. Зависимость здоровья человека от состояния окружающей среды. Микроклимат жилых помещений. Соблюдение правил поведения в окружающей среде, в опасных и чрезвычайных ситуациях.

Здоровье человека как социальная ценность. Факторы, нарушающие здоровье: гиподинамия, курение, употребление алкоголя, наркотиков, несбалансированное питание, стресс. Укрепление здоровья: аутотренинг, закаливание, двигательная активность, сбалансированное питание. Культура отношения к собственному здоровью и здоровью окружающих. Всемирная организация здравоохранения.

Человек как часть биосферы Земли. Антропогенные воздействия на природу. Урбанизация. Цивилизация. Техногенные изменения в

окружающей среде. Современные глобальные экологические проблемы. Значение охраны окружающей среды для сохранения человечества.

ПЛАНИРУЕМЫЕ РЕЗУЛЬТАТЫ ОСВОЕНИЯ УЧЕБНОГО ПРЕДМЕТА «БИОЛОГИЯ» НА УРОВНЕ ОСНОВНОГО ОБЩЕГО ОБРАЗОВАНИЯ

Освоение учебного предмета «Биология» на уровне основного общего образования должно обеспечивать достижение следующих личностных, метапредметных и предметных образовательных результатов:

ЛИЧНОСТНЫЕ РЕЗУЛЬТАТЫ

Патриотическое воспитание :

- отношение к биологии как к важной составляющей культуры, гордость за вклад российских и советских учёных в развитие мировой биологической науки.

Гражданское воспитание :

- готовность к конструктивной совместной деятельности при выполнении исследований и проектов, стремление к взаимопониманию и взаимопомощи.

Духовно-нравственное воспитание :

- готовность оценивать поведение и поступки с позиции нравственных норм и норм экологической культуры;
- понимание значимости нравственного аспекта деятельности человека в медицине и биологии.

Эстетическое воспитание :

- понимание роли биологии в формировании эстетической культуры личности.

Ценности научного познания :

- ориентация на современную систему научных представлений об основных биологических закономерностях, взаимосвязях человека с природной и социальной средой;
- понимание роли биологической науки в формировании научного мировоззрения;
- развитие научной любознательности, интереса к биологической науке, навыков исследовательской деятельности.

Формирование культуры здоровья :

- ответственное отношение к своему здоровью и установка на здоровый образ жизни (здоровое питание, соблюдение гигиенических правил и норм, сбалансированный режим занятий и отдыха, регулярная физическая активность);
- осознание последствий и неприятие вредных привычек (употребление алкоголя, наркотиков, курение) и иных форм вреда для физического и психического здоровья;

- соблюдение правил безопасности, в том числе навыки безопасного поведения в природной среде;
- сформированность навыка рефлексии, управление собственным эмоциональным состоянием.

Трудовое воспитание:

- активное участие в решении практических задач (в рамках семьи, школы, города, края) биологической и экологической направленности, интерес к практическому изучению профессий, связанных с биологией.

Экологическое воспитание:

- ориентация на применение биологических знаний при решении задач в области окружающей среды;
- осознание экологических проблем и путей их решения;
- готовность к участию в практической деятельности экологической направленности.

Адаптация обучающегося к изменяющимся условиям социальной и природной среды:

- адекватная оценка изменяющихся условий;
- принятие решения (индивидуальное, в группе) в изменяющихся условиях на основании анализа биологической информации;
- планирование действий в новой ситуации на основании знаний биологических закономерностей.

МЕТАПРЕДМЕТНЫЕ РЕЗУЛЬТАТЫ

Универсальные познавательные действия

Базовые логические действия:

- выявлять и характеризовать существенные признаки биологических объектов (явлений);
- устанавливать существенный признак классификации биологических объектов (явлений, процессов), основания для обобщения и сравнения, критерии проводимого анализа;
- с учётом предложенной биологической задачи выявлять закономерности и противоречия в рассматриваемых фактах и наблюдениях; предлагать критерии для выявления закономерностей и противоречий;
- выявлять дефициты информации, данных, необходимых для решения поставленной задачи;
- выявлять причинно-следственные связи при изучении биологических явлений и процессов; делать выводы с использованием дедуктивных и индуктивных умозаключений, умозаключений по аналогии, формулировать гипотезы о взаимосвязях;
- самостоятельно выбирать способ решения учебной биологической задачи (сравнивать несколько вариантов решения, выбирать наиболее подходящий с учётом самостоятельно выделенных критериев).

Базовые исследовательские действия:

- использовать вопросы как исследовательский инструмент познания;

- формулировать вопросы, фиксирующие разрыв между реальным и желательным состоянием ситуации, объекта, и самостоятельно устанавливать искомое и данное;
- формировать гипотезу об истинности собственных суждений, аргументировать свою позицию, мнение;
- проводить по самостоятельно составленному плану наблюдение, несложный биологический эксперимент, небольшое исследование по установлению особенностей биологического объекта (процесса) изучения, причинно-следственных связей и зависимостей биологических объектов между собой;
- оценивать на применимость и достоверность информацию, полученную в ходе наблюдения и эксперимента;
- самостоятельно формулировать обобщения и выводы по результатам проведённого наблюдения, эксперимента, владеть инструментами оценки достоверности полученных выводов и обобщений;
- прогнозировать возможное дальнейшее развитие биологических процессов и их последствия в аналогичных или сходных ситуациях, а также выдвигать предположения об их развитии в новых условиях и контекстах.

Работа с информацией:

- применять различные методы, инструменты и запросы при поиске и отборе биологической информации или данных из источников с учётом предложенной учебной биологической задачи;
- выбирать, анализировать, систематизировать и интерпретировать биологическую информацию различных видов и форм представления;
- находить сходные аргументы (подтверждающие или опровергающие одну и ту же идею, версию) в различных информационных источниках;
- самостоятельно выбирать оптимальную форму представления информации и иллюстрировать решаемые задачи несложными схемами, диаграммами, иной графикой и их комбинациями;
- оценивать надёжность биологической информации по критериям, предложенным учителем или сформулированным самостоятельно;
- запоминать и систематизировать биологическую информацию.

Универсальные коммуникативные действия

Общение:

- воспринимать и формулировать суждения, выражать эмоции в процессе выполнения практических и лабораторных работ;
- выражать себя (свою точку зрения) в устных и письменных текстах;
- распознавать невербальные средства общения, понимать значение социальных знаков, знать и распознавать предпосылки конфликтных ситуаций и смягчать конфликты, вести переговоры;
- понимать намерения других, проявлять уважительное отношение к собеседнику и в корректной форме формулировать свои возражения;
- в ходе диалога и/или дискуссии задавать вопросы по существу обсуждаемой биологической темы и высказывать идеи, нацеленные на

решение биологической задачи и поддержание благожелательности общения;

- сопоставлять свои суждения с суждениями других участников диалога, обнаруживать различие и сходство позиций;
- публично представлять результаты выполненного биологического опыта (эксперимента, исследования, проекта);
- самостоятельно выбирать формат выступления с учётом задач презентации и особенностей аудитории и в соответствии с ним составлять устные и письменные тексты с использованием иллюстративных материалов.

Совместная деятельность (сотрудничество) :

- понимать и использовать преимущества командной и индивидуальной работы при решении конкретной биологической проблемы, обосновывать необходимость применения групповых форм взаимодействия при решении поставленной учебной задачи;
- принимать цель совместной деятельности, коллективно строить действия по её достижению: распределять роли, договариваться, обсуждать процесс и результат совместной работы; уметь обобщать мнения нескольких людей, проявлять готовность руководить, выполнять поручения, подчиняться;
- планировать организацию совместной работы, определять свою роль (с учётом предпочтений и возможностей всех участников взаимодействия), распределять задачи между членами команды, участвовать в групповых формах работы (обсуждения, обмен мнениями, мозговые штурмы и иные);
- выполнять свою часть работы, достигать качественного результата по своему направлению и координировать свои действия с другими членами команды;
- оценивать качество своего вклада в общий продукт по критериям, самостоятельно сформулированным участниками взаимодействия; сравнивать результаты с исходной задачей и вклад каждого члена команды в достижение результатов, разделять сферу ответственности и проявлять готовность к предоставлению отчёта перед группой;
- овладеть системой универсальных коммуникативных действий, которая обеспечивает сформированность социальных навыков и эмоционального интеллекта обучающихся.

Универсальные регулятивные действия

Самоорганизация :

- выявлять проблемы для решения в жизненных и учебных ситуациях, используя биологические знания;
- ориентироваться в различных подходах принятия решений (индивидуальное, принятие решения в группе, принятие решений группой);
- самостоятельно составлять алгоритм решения задачи (или его часть), выбрать способ решения учебной биологической задачи с учётом

имеющихся ресурсов и собственных возможностей, аргументировать предлагаемые варианты решений;

- составлять план действий (план реализации намеченного алгоритма решения), корректировать предложенный алгоритм с учётом получения новых биологических знаний об изучаемом биологическом объекте;
- делать выбор и брать ответственность за решение.

Самоконтроль (рефлексия) :

- владеть способами самоконтроля, самомотивации и рефлексии;
- давать адекватную оценку ситуации и предлагать план её изменения;
- учитывать контекст и предвидеть трудности, которые могут возникнуть при решении учебной биологической задачи, адаптировать решение к меняющимся обстоятельствам;
- объяснять причины достижения (недостижения) результатов деятельности, давать оценку приобретённому опыту, уметь находить позитивное в произошедшей ситуации;
- вносить коррективы в деятельность на основе новых обстоятельств, изменившихся ситуаций, установленных ошибок, возникших трудностей;
- оценивать соответствие результата цели и условиям.

Эмоциональный интеллект :

- различать, называть и управлять собственными эмоциями и эмоциями других;
- выявлять и анализировать причины эмоций;
- ставить себя на место другого человека, понимать мотивы и намерения другого;
- регулировать способ выражения эмоций.

Принятие себя и других :

- осознанно относиться к другому человеку, его мнению;
- признавать своё право на ошибку и такое же право другого;
- открытость себе и другим;
- осознавать невозможность контролировать всё вокруг;
- овладеть системой универсальных учебных регулятивных действий, которая обеспечивает формирование смысловых установок личности (внутренняя позиция личности), и жизненных навыков личности (управления собой, самодисциплины, устойчивого поведения).

ПРЕДМЕТНЫЕ РЕЗУЛЬТАТЫ

5 класс:

- характеризовать биологию как науку о живой природе; называть признаки живого, сравнивать объекты живой и неживой природы;
- перечислять источники биологических знаний; характеризовать значение биологических знаний для современного человека; профессии,

- связанные с биологией (4—5);
- приводить примеры вклада российских (в том числе В. И. Вернадский, А. Л. Чижевский) и зарубежных (в том числе Аристотель, Теофраст, Гиппократ) учёных в развитие биологии;
 - иметь представление о важнейших биологических процессах и явлениях: питание, дыхание, транспорт веществ, раздражимость, рост, развитие, движение, размножение;
 - применять биологические термины и понятия (в том числе: живые тела, биология, экология, цитология, анатомия, физиология, биологическая систематика, клетка, ткань, орган, система органов, организм, вирус, движение, питание, фотосинтез, дыхание, выделение, раздражимость, рост, размножение, развитие, среда обитания, природное сообщество, искусственное сообщество) в соответствии с поставленной задачей и в контексте;
 - различать по внешнему виду (изображениям), схемам и описаниям доядерные и ядерные организмы; различные биологические объекты: растения, животных, грибы, лишайники, бактерии; природные и искусственные сообщества, взаимосвязи организмов в природном и искусственном сообществах; представителей флоры и фауны природных зон Земли; ландшафты природные и культурные;
 - проводить описание организма (растения, животного) по заданному плану; выделять существенные признаки строения и процессов жизнедеятельности организмов, характеризовать организмы как тела живой природы, перечислять особенности растений, животных, грибов, лишайников, бактерий и вирусов;
 - раскрывать понятие о среде обитания (водной, наземно-воздушной, почвенной, внутри организменной), условиях среды обитания;
 - приводить примеры, характеризующие приспособленность организмов к среде обитания, взаимосвязи организмов в сообществах;
 - выделять отличительные признаки природных и искусственных сообществ;
 - аргументировать основные правила поведения человека в природе и объяснять значение природоохранной деятельности человека; анализировать глобальные экологические проблемы;
 - раскрывать роль биологии в практической деятельности человека;
 - демонстрировать на конкретных примерах связь знаний биологии со знаниями по математике, предметов гуманитарного цикла, различными видами искусства;
 - выполнять практические работы (поиск информации с использованием различных источников; описание организма по заданному плану) и лабораторные работы (работа с микроскопом; знакомство с различными способами измерения и сравнения живых объектов);
 - применять методы биологии (наблюдение, описание, классификация, измерение, эксперимент): проводить наблюдения за организмами, описывать биологические объекты, процессы и явления; выполнять

- биологический рисунок и измерение биологических объектов;
- владеть приёмами работы с лупой, световым и цифровым микроскопами при рассматривании биологических объектов;
 - соблюдать правила безопасного труда при работе с учебным и лабораторным оборудованием, химической посудой в соответствии с инструкциями на уроке, во внеурочной деятельности;
 - использовать при выполнении учебных заданий научно-популярную литературу по биологии, справочные материалы, ресурсы Интернета;
 - создавать письменные и устные сообщения, грамотно используя понятийный аппарат изучаемого раздела биологии.

6 класс:

- характеризовать ботанику как биологическую науку, её разделы и связи с другими науками и техникой;
- приводить примеры вклада российских (в том числе В. В. Докучаев, К. А. Тимирязев, С. Г. Навашин) и зарубежных учёных (в том числе Р. Гук, М. Мальпиги) в развитие наук о растениях;
- применять биологические термины и понятия (в том числе: ботаника, растительная клетка, растительная ткань, органы растений, система органов растения: корень, побег почка, лист, видоизменённые органы, цветок, плод, семя, растительный организм, минеральное питание, фотосинтез, дыхание, рост, развитие, размножение, клон, раздражимость) в соответствии с поставленной задачей и в контексте;
- описывать строение и жизнедеятельность растительного организма (на примере покрытосеменных или цветковых): поглощение воды и минеральное питание, фотосинтез, дыхание, транспорт веществ, рост, размножение, развитие; связь строения вегетативных и генеративных органов растений с их функциями;
- различать и описывать живые и гербарные экземпляры растений по заданному плану, части растений по изображениям, схемам, моделям, муляжам, рельефным таблицам;
- характеризовать признаки растений, уровни организации растительного организма, части растений: клетки, ткани, органы, системы органов, организм;
- сравнивать растительные ткани и органы растений между собой;
- выполнять практические и лабораторные работы по морфологии и физиологии растений, в том числе работы с микроскопом с постоянными (фиксированными) и временными микропрепаратами, исследовательские работы с использованием приборов и инструментов цифровой лаборатории;
- характеризовать процессы жизнедеятельности растений: поглощение воды и минеральное питание, фотосинтез, дыхание, рост, развитие, способы естественного и искусственного вегетативного размножения; семенное размножение (на примере покрытосеменных, или цветковых);

- выявлять причинно-следственные связи между строением и функциями тканей и органов растений, строением и жизнедеятельностью растений;
- классифицировать растения и их части по разным основаниям;
- объяснять роль растений в природе и жизни человека: значение фотосинтеза в природе и в жизни человека; биологическое и хозяйственное значение видоизменённых побегов; хозяйственное значение вегетативного размножения;
- применять полученные знания для выращивания и размножения культурных растений;
- использовать методы биологии: проводить наблюдения за растениями, описывать растения и их части, ставить простейшие биологические опыты и эксперименты;
- соблюдать правила безопасного труда при работе с учебным и лабораторным оборудованием, химической посудой в соответствии с инструкциями на уроке и во внеурочной деятельности;
- демонстрировать на конкретных примерах связь знаний биологии со знаниями по математике, географии, технологии, предметов гуманитарного цикла, различными видами искусства;
- владеть приёмами работы с биологической информацией: формулировать основания для извлечения и обобщения информации из двух источников; преобразовывать информацию из одной знаковой системы в другую;
- создавать письменные и устные сообщения, грамотно используя понятийный аппарат изучаемого раздела биологии.

7 класс:

- характеризовать принципы классификации растений, основные систематические группы растений (водоросли, мхи, плауны, хвощи, папоротники, голосеменные, покрытосеменные или цветковые);
- приводить примеры вклада российских (в том числе Н. И. Вавилов, И. В. Мичурин) и зарубежных (в том числе К. Линней, Л. Пастер) учёных в развитие наук о растениях, грибах, лишайниках, бактериях;
- применять биологические термины и понятия (в том числе: ботаника, экология растений, микология, бактериология, систематика, царство, отдел, класс, семейство, род, вид, жизненная форма растений, среда обитания, растительное сообщество, высшие растения, низшие растения, споровые растения, семенные растения, водоросли, мхи, плауны, хвощи, папоротники, голосеменные, покрытосеменные, бактерии, грибы, лишайники) в соответствии с поставленной задачей и в контексте;
- различать и описывать живые и гербарные экземпляры растений, части растений по изображениям, схемам, моделям, муляжам, рельефным таблицам; грибы по изображениям, схемам, муляжам; бактерии по изображениям;
- выявлять признаки классов покрытосеменных или цветковых, семейств

- двудольных и однодольных растений;
- определять систематическое положение растительного организма (на примере покрытосеменных, или цветковых) с помощью определительной карточки;
 - выполнять практические и лабораторные работы по систематике растений, микологии и микробиологии, в том числе работы с микроскопом с постоянными (фиксированными) и временными микропрепаратами, исследовательские работы с использованием приборов и инструментов цифровой лаборатории;
 - выделять существенные признаки строения и жизнедеятельности растений, бактерий, грибов, лишайников;
 - проводить описание и сравнивать между собой растения, грибы, лишайники, бактерии по заданному плану; делать выводы на основе сравнения;
 - описывать усложнение организации растений в ходе эволюции растительного мира на Земле;
 - выявлять черты приспособленности растений к среде обитания, значение экологических факторов для растений;
 - характеризовать растительные сообщества, сезонные и поступательные изменения растительных сообществ, растительность (растительный покров) природных зон Земли;
 - приводить примеры культурных растений и их значение в жизни человека; понимать причины и знать меры охраны растительного мира Земли;
 - раскрывать роль растений, грибов, лишайников, бактерий в природных сообществах, в хозяйственной деятельности человека и его повседневной жизни;
 - демонстрировать на конкретных примерах связь знаний биологии со знаниями по математике, физике, географии, технологии, литературе, и технологии, предметов гуманитарного цикла, различными видами искусства;
 - использовать методы биологии: проводить наблюдения за растениями, бактериями, грибами, лишайниками, описывать их; ставить простейшие биологические опыты и эксперименты;
 - соблюдать правила безопасного труда при работе с учебным и лабораторным оборудованием, химической посудой в соответствии с инструкциями на уроке и во внеурочной деятельности;
 - владеть приёмами работы с биологической информацией: формулировать основания для извлечения и обобщения информации из нескольких (2—3) источников; преобразовывать информацию из одной знаковой системы в другую;
 - создавать письменные и устные сообщения, грамотно используя понятийный аппарат изучаемого раздела биологии, сопровождать выступление презентацией с учётом особенностей аудитории сверстников.

8 класс:

- характеризовать зоологию как биологическую науку, её разделы и связь с другими науками и техникой;
- характеризовать принципы классификации животных, вид как основную систематическую категорию, основные систематические группы животных (простейшие, кишечнополостные, плоские, круглые и кольчатые черви; членистоногие, моллюски, хордовые);
- приводить примеры вклада российских (в том числе А. О. Ковалевский, К. И. Скрябин) и зарубежных (в том числе А. Левенгук, Ж. Кювье, Э. Геккель) учёных в развитие наук о животных;
- применять биологические термины и понятия (в том числе: зоология, экология животных, этология, палеозоология, систематика, царство, тип, отряд, семейство, род, вид, животная клетка, животная ткань, орган животного, системы органов животного, животный организм, питание, дыхание, рост, развитие, кровообращение, выделение, опора, движение, размножение, партеногенез, раздражимость, рефлекс, органы чувств, поведение, среда обитания, природное сообщество) в соответствии с поставленной задачей и в контексте;
- раскрывать общие признаки животных, уровни организации животного организма: клетки, ткани, органы, системы органов, организм;
- сравнивать животные ткани и органы животных между собой;
- описывать строение и жизнедеятельность животного организма: опору и движение, питание и пищеварение, дыхание и транспорт веществ, выделение, регуляцию и поведение, рост, размножение и развитие;
- характеризовать процессы жизнедеятельности животных изучаемых систематических групп: движение, питание, дыхание, транспорт веществ, выделение, регуляцию, поведение, рост, развитие, размножение;
- выявлять причинно-следственные связи между строением, жизнедеятельностью и средой обитания животных изучаемых систематических групп;
- различать и описывать животных изучаемых систематических групп, отдельные органы и системы органов по схемам, моделям, муляжам, рельефным таблицам; простейших — по изображениям;
- выявлять признаки классов членистоногих и хордовых; отрядов насекомых и млекопитающих;
- выполнять практические и лабораторные работы по морфологии, анатомии, физиологии и поведению животных, в том числе работы с микроскопом с постоянными (фиксированными) и временными микропрепаратами, исследовательские
- работы с использованием приборов и инструментов цифровой лаборатории;
- сравнивать представителей отдельных систематических групп

- животных и делать выводы на основе сравнения;
- классифицировать животных на основании особенностей строения;
 - описывать усложнение организации животных в ходе эволюции животного мира на Земле;
 - выявлять черты приспособленности животных к среде обитания, значение экологических факторов для животных;
 - выявлять взаимосвязи животных в природных сообществах, цепи питания;
 - устанавливать взаимосвязи животных с растениями, грибами, лишайниками и бактериями в природных сообществах;
 - характеризовать животных природных зон Земли, основные закономерности распространения животных по планете;
 - раскрывать роль животных в природных сообществах;
 - раскрывать роль домашних и непродуктивных животных в жизни человека; роль промысловых животных в хозяйственной деятельности человека и его повседневной жизни; объяснять значение животных в природе и жизни человека;
 - понимать причины и знать меры охраны животного мира Земли;
 - демонстрировать на конкретных примерах связь знаний биологии со знаниями по математике, физике, химии, географии, технологии, предметов гуманитарного циклов, различными видами искусства;
 - использовать методы биологии: проводить наблюдения за животными, описывать животных, их органы и системы органов; ставить простейшие биологические опыты и эксперименты;
 - соблюдать правила безопасного труда при работе с учебным и лабораторным оборудованием, химической посудой в соответствии с инструкциями на уроке и во внеурочной деятельности;
 - владеть приёмами работы с биологической информацией: формулировать основания для извлечения и обобщения информации из нескольких (3—4) источников; преобразовывать информацию из одной знаковой системы в другую;
 - создавать письменные и устные сообщения, грамотно используя понятийный аппарат изучаемого раздела биологии, сопровождать выступление презентацией с учётом особенностей аудитории сверстников.

9 класс:

- характеризовать науки о человеке (антропологию, анатомию, физиологию, медицину, гигиену, экологию человека, психологию) и их связи с другими науками и техникой;
- объяснять положение человека в системе органического мира, его происхождение; отличия человека от животных; приспособленность к различным экологическим факторам (человеческие расы и адаптивные типы людей); родство человеческих рас;

- приводить примеры вклада российских (в том числе И. М. Сеченов, И. П. Павлов, И. И. Мечников, А. А. Ухтомский, П. К. Анохин) и зарубежных (в том числе У. Гарвей, К. Бернар, Л. Пастер, Ч. Дарвин) учёных в развитие представлений о происхождении, строении, жизнедеятельности, поведении, экологии человека;
- применять биологические термины и понятия (в том числе: цитология, гистология, анатомия человека, физиология человека, гигиена, антропология, экология человека, клетка, ткань, орган, система органов, питание, дыхание, кровообращение, обмен веществ и превращение энергии, движение, выделение, рост, развитие, поведение, размножение, раздражимость, регуляция, гомеостаз, внутренняя среда, иммунитет) в соответствии с поставленной задачей и в контексте;
- проводить описание по внешнему виду (изображению), схемам общих признаков организма человека, уровней его организации: клетки, ткани, органы, системы органов, организм;
- сравнивать клетки разных тканей, групп тканей, органы, системы органов человека; процессы жизнедеятельности организма человека, делать выводы на основе сравнения;
- различать биологически активные вещества (витамины, ферменты, гормоны), выявлять их роль в процессе обмена веществ и превращения энергии;
- характеризовать биологические процессы: обмен веществ и превращение энергии, питание, дыхание, выделение, транспорт веществ, движение, рост, регуляция функций, иммунитет, поведение, развитие, размножение человека;
- выявлять причинно-следственные связи между строением клеток, органов, систем органов организма человека и их функциями; между строением, жизнедеятельностью и средой обитания человека;
- применять биологические модели для выявления особенностей строения и функционирования органов и систем органов человека;
- объяснять нейрогуморальную регуляцию процессов жизнедеятельности организма человека;
- характеризовать и сравнивать безусловные и условные рефлексы; наследственные и ненаследственные программы поведения; особенности высшей нервной деятельности человека; виды потребностей, памяти, мышления, речи, темпераментов, эмоций, сна; структуру функциональных систем организма, направленных на достижение полезных приспособительных результатов;
- различать наследственные и ненаследственные (инфекционные, неинфекционные) заболевания человека; объяснять значение мер профилактики в предупреждении заболеваний человека;
- выполнять практические и лабораторные работы по морфологии, анатомии, физиологии и поведению человека, в том числе работы с микроскопом с постоянными (фиксированными) и временными микропрепаратами, исследовательские работы с использованием

- приборов и инструментов цифровой лаборатории;
- решать качественные и количественные задачи, используя основные показатели здоровья человека, проводить расчёты и оценивать полученные значения;
 - называть и аргументировать основные принципы здорового образа жизни, методы защиты и укрепления здоровья человека: сбалансированное питание, соблюдение правил личной гигиены, занятия физкультурой и спортом, рациональная организация труда и полноценного отдыха, позитивное эмоционально-психическое состояние;
 - использовать приобретённые знания и умения для соблюдения здорового образа жизни, сбалансированного питания, физической активности, стрессоустойчивости, для исключения вредных привычек, зависимостей;
 - владеть приёмами оказания первой помощи человеку при потере сознания, солнечном и тепловом ударе, отравлении, утоплении, кровотечении, травмах мягких тканей, костей скелета, органов чувств, ожогах и отморожениях;
 - демонстрировать на конкретных примерах связь знаний наук о человеке со знаниями предметов естественно-научного и гуманитарного циклов, различных видов искусства; технологии, ОБЖ, физической культуры;
 - использовать методы биологии: наблюдать, измерять, описывать организм человека и процессы его жизнедеятельности; проводить простейшие исследования организма человека и объяснять их результаты;
 - соблюдать правила безопасного труда при работе с учебным и лабораторным оборудованием, химической посудой в соответствии с инструкциями на уроке и во внеурочной деятельности;
 - владеть приёмами работы с биологической информацией: формулировать основания для извлечения и обобщения информации из нескольких (4—5) источников; преобразовывать информацию из одной знаковой системы в другую;
 - создавать письменные и устные сообщения, грамотно используя понятный аппарат изученного раздела биологии, сопровождать выступление презентацией с учётом особенностей аудитории сверстников.

2.1.17 ХИМИЯ

Примерная рабочая программа по химии на уровне основного общего образования составлена на основе Требований к результатам освоения основной образовательной программы основного общего образования, представленных в Федеральном государственном образовательном стандарте основного общего образования, с учётом распределённых по классам проверяемых требований к результатам освоения основной образовательной программы основного общего образования и элементов содержания, представленных в Универсальном кодификаторе по химии, а также на основе Примерной программы воспитания обучающихся при получении основного общего образования и с учётом Концепции преподавания учебного предмета «Химия» в образовательных организациях Российской Федерации, реализующих основные общеобразовательные программы (утв. Решением Коллегии Минпросвещения России, протокол от 03.12.2019 N ПК-4вн).

ПОЯСНИТЕЛЬНАЯ ЗАПИСКА

Согласно своему назначению примерная рабочая программа является ориентиром для составления рабочих авторских программ: она даёт представление о целях, общей стратегии обучения, воспитания и развития обучающихся средствами учебного предмета «Химия»; устанавливает обязательное предметное содержание, предусматривает распределение его по классам и структурирование его по разделам и темам курса, определяет количественные и качественные характеристики содержания; даёт примерное распределение учебных часов по тематическим разделам курса и рекомендуемую (примерную) последовательность их изучения с учётом межпредметных и внутрипредметных связей, логики учебного процесса, возрастных особенностей обучающихся; определяет возможности предмета для реализации требований к результатам освоения основной образовательной программы на уровне основного общего образования, а также требований к результатам обучения химии на уровне целей изучения предмета и основных видов учебно-познавательной деятельности/учебных действий ученика по освоению учебного содержания.

ОБЩАЯ ХАРАКТЕРИСТИКА УЧЕБНОГО ПРЕДМЕТА «ХИМИЯ»

Вклад учебного предмета «Химия» в достижение целей основного общего образования обусловлен во многом значением химической науки в познании законов природы, в развитии производительных сил общества и

создании новой базы материальной культуры.

Химия как элемент системы естественных наук распространила своё влияние на все области человеческого существования, задала новое видение мира, стала неотъемлемым компонентом мировой культуры, необходимым условием жизни общества: знание химии служит основой для формирования мировоззрения человека, его представлений о материальном единстве мира; важную роль играют формируемые химией представления о взаимопревращениях энергии и об эволюции веществ в природе; современная химия направлена на решение глобальных проблем устойчивого развития человечества — сырьевой, энергетической, пищевой и экологической безопасности, проблем здравоохранения.

В условиях возрастающего значения химии в жизни общества существенно повысилась роль химического образования. В плане социализации оно является одним из условий формирования интеллекта личности и гармоничного её развития.

Современному человеку химические знания необходимы для приобретения общекультурного уровня, позволяющего уверенно трудиться в социуме и ответственно участвовать в многообразной жизни общества, для осознания важности разумного отношения к своему здоровью и здоровью других, к окружающей природной среде, для грамотного поведения при использовании различных материалов и химических веществ в повседневной жизни.

Химическое образование в основной школе является базовым по отношению к системе общего химического образования. Поэтому на соответствующем ему уровне оно реализует присущие общему химическому образованию ключевые ценности, которые отражают государственные, общественные и индивидуальные потребности. Этим определяется сущность общей стратегии обучения, воспитания и развития обучающихся средствами учебного предмета «Химия».

Изучение предмета: 1) способствует реализации возможностей для саморазвития и формирования культуры личности, её общей и функциональной грамотности; 2) вносит вклад в формирование мышления и творческих способностей подростков, навыков их самостоятельной учебной деятельности, экспериментальных и исследовательских умений, необходимых как в повседневной жизни, так и в профессиональной деятельности; 3) знакомит со спецификой научного мышления, закладывает основы целостного взгляда на единство природы и человека, является ответственным этапом в формировании естественно-научной грамотности подростков; 4) способствует формированию ценностного отношения к естественно-научным знаниям, к природе, к человеку, вносит свой вклад в экологическое образование школьников.

Названные направления в обучении химии обеспечиваются спецификой содержания предмета, который является педагогически адаптированным

отражением базовой науки химии на определённом этапе её развития.

Курс химии основной школы ориентирован на освоение обучающимися основ неорганической химии и некоторых понятий и сведений об отдельных объектах органической химии.

Структура содержания предмета сформирована на основе системного подхода к его изучению. Содержание складывается из системы понятий о химическом элементе и веществе и системы понятий о химической реакции. Обе эти системы структурно организованы по принципу последовательного развития знаний на основе теоретических представлений разного уровня: атомно-молекулярного учения как основы всего естествознания, уровня Периодического закона Д. И. Менделеева как основного закона химии, учения о строении атома и химической связи, представлений об электролитической диссоциации веществ в растворах. Теоретические знания рассматриваются на основе эмпирически полученных и осмысленных фактов, развиваются последовательно от одного уровня к другому, выполняя функции объяснения и прогнозирования свойств, строения и возможностей практического применения и получения изучаемых веществ.

Такая организация содержания курса способствует представлению химической составляющей научной картины мира в логике её системной природы. Тем самым обеспечивается возможность формирования у обучающихся ценностного отношения к научному знанию и методам познания в науке. Важно также заметить, что освоение содержания курса происходит с привлечением знаний из ранее изученных курсов: «Окружающий мир», «Биология. 5—7 классы» и «Физика. 7 класс».

ЦЕЛИ ИЗУЧЕНИЯ УЧЕБНОГО ПРЕДМЕТА «ХИМИЯ»

К направлению первостепенной значимости при реализации образовательных функций предмета «Химия» традиционно относят формирование знаний основ химической науки как области современного естествознания, практической деятельности человека и как одного из компонентов мировой культуры. Задача предмета состоит в формировании системы химических знаний — важнейших фактов, понятий, законов и теоретических положений, доступных обобщений мировоззренческого характера, языка науки, знаний о научных методах изучения веществ и химических реакций, а также в формировании и развитии умений и способов деятельности, связанных с планированием, наблюдением и проведением химического эксперимента, соблюдением правил безопасного обращения с веществами в повседневной жизни.

Наряду с этим цели изучения предмета в программе уточнены и скорректированы с учётом новых приоритетов в системе основного общего образования. Сегодня в образовании особо значимой признаётся

направленность обучения на развитие и саморазвитие личности, формирование её интеллекта и общей культуры. Обучение умению учиться и продолжать своё образование самостоятельно становится одной из важнейших функций учебных предметов.

В связи с этим при изучении предмета в основной школе доминирующее значение приобрели такие цели, как:

- формирование интеллектуально развитой личности, готовой к самообразованию, сотрудничеству, самостоятельному принятию решений, способной адаптироваться к быстро меняющимся условиям жизни;
- направленность обучения на систематическое приобщение учащихся к самостоятельной познавательной деятельности, научным методам познания, формирующим мотивацию и развитие способностей к химии;
- обеспечение условий, способствующих приобретению обучающимися опыта разнообразной деятельности, познания и самопознания, ключевых навыков (ключевых компетенций), имеющих универсальное значение для различных видов деятельности;
- формирование умений объяснять и оценивать явления окружающего мира на основании знаний и опыта, полученных при изучении химии;
- формирование у обучающихся гуманистических отношений, понимания ценности химических знаний для выработки экологически целесообразного поведения в быту и трудовой деятельности в целях сохранения своего здоровья и окружающей природной среды;
- развитие мотивации к обучению, способностей к самоконтролю и самовоспитанию на основе усвоения общечеловеческих ценностей, готовности к осознанному выбору профиля и направленности дальнейшего обучения.

МЕСТО УЧЕБНОГО ПРЕДМЕТА «ХИМИЯ» В УЧЕБНОМ ПЛАНЕ

В системе общего образования «Химия» признана обязательным учебным предметом, который входит в состав предметной области «Естественно-научные предметы».

Учебным планом на её изучение отведено 136 учебных часов — по 2 ч в неделю в 8 и 9 классах соответственно.

Для каждого класса предусмотрено резервное учебное время, которое может быть использовано участниками образовательного процесса в целях формирования вариативной составляющей содержания конкретной рабочей программы. При этом обязательная (инвариантная) часть

содержания предмета, установленная примерной рабочей программой, и время, отводимое на её изучение, должны быть сохранены полностью.

В структуре примерной рабочей программы наряду с пояснительной запиской выделены следующие разделы:

- планируемые результаты освоения учебного предмета «Химия» — личностные, метапредметные, предметные;
- содержание учебного предмета «Химия» по годам обучения;
- примерное тематическое планирование, в котором детализировано содержание каждой конкретной темы, указаны количество часов, отводимых на её изучение, и основные виды учебной деятельности ученика, формируемые при изучении темы, приведён перечень демонстраций, выполняемых учителем, и перечень рекомендуемых лабораторных опытов и практических работ, выполняемых учащимися.

8 КЛАСС

Первоначальные химические понятия

Предмет химии. Роль химии в жизни человека. Тела и вещества. Физические свойства веществ. Агрегатное состояние веществ. Понятие о методах познания в химии. Химия в системе наук. Чистые вещества и смеси. Способы разделения смесей.

Атомы и молекулы. Химические элементы. Символы химических элементов. Простые и сложные вещества. Атомно-молекулярное учение.

Химическая формула. Валентность атомов химических элементов. Закон постоянства состава веществ. Относительная атомная масса. Относительная молекулярная масса. Массовая доля химического элемента в соединении.

Физические и химические явления. Химическая реакция и её признаки. Закон сохранения массы веществ. Химические уравнения. Классификация химических реакций (соединения, разложения, замещения, обмена).

Химический эксперимент: знакомство с химической посудой, с правилами работы в лаборатории и приёмами обращения с лабораторным оборудованием; изучение и описание физических свойств образцов неорганических веществ; наблюдение физических (плавление воска, таяние льда, растирание сахара в ступке, кипение и конденсация воды) и химических (горение свечи, прокаливание медной проволоки, взаимодействие мела с кислотой) явлений, наблюдение и описание признаков протекания химических реакций (разложение сахара, взаимодействие серной кислоты с хлоридом бария, разложение гидроксида меди(II) при нагревании, взаимодействие железа с раствором соли меди(II)); изучение способов разделения смесей (с помощью магнита, фильтрование, выпаривание, дистилляция, хроматография), проведение очистки поваренной соли; наблюдение и описание результатов проведения опыта, иллюстрирующего закон сохранения массы; создание моделей молекул (шаростерневых).

Важнейшие представители неорганических веществ

Воздух — смесь газов. Состав воздуха. Кислород — элемент и простое вещество. Нахождение кислорода в природе, физические и химические свойства (реакции горения). Оксиды. Применение кислорода. Способы получения кислорода в лаборатории и промышленности. Круговорот кислорода в природе. Озон — аллотропная модификация кислорода.

Тепловой эффект химической реакции, термохимические уравнения, экзо- и эндотермические реакции. Топливо: уголь и метан. Загрязнение воздуха, усиление парникового эффекта, разрушение озонового слоя.

Водород — элемент и простое вещество. Нахождение водорода в природе, физические и химические свойства, применение, способы

получения. Кислоты и соли.

Количество вещества. Моль. Молярная масса. Закон Авогадро. Молярный объём газов. Расчёты по химическим уравнениям.

Физические свойства воды. Вода как растворитель. Растворы. Насыщенные и ненасыщенные растворы. *Растворимость веществ в воде*.¹ Массовая доля вещества в растворе. Химические свойства воды. Основания. Роль растворов в природе и в жизни человека. Круговорот воды в природе. Загрязнение природных вод. Охрана и очистка природных вод.

Классификация неорганических соединений. Оксиды. Классификация оксидов: солеобразующие (основные, кислотные, амфотерные) и несолеобразующие. Номенклатура оксидов (международная и тривиальная). Физические и химические свойства оксидов. Получение оксидов.

Основания. Классификация оснований: щёлочи и нерастворимые основания. Номенклатура оснований (международная и тривиальная). Физические и химические свойства оснований. Получение оснований.

Кислоты. Классификация кислот. Номенклатура кислот (международная и тривиальная). Физические и химические свойства кислот. Ряд активности металлов Н. Н. Бекетова. Получение кислот.

Соли. Номенклатура солей (международная и тривиальная). Физические и химические свойства солей. Получение солей.

Генетическая связь между классами неорганических соединений.

Химический эксперимент: качественное определение содержания кислорода в воздухе; получение, собирание, распознавание и изучение свойств кислорода; наблюдение взаимодействия веществ с кислородом и условия возникновения и прекращения горения (пожара); ознакомление с образцами оксидов и описание их свойств; получение, собирание, распознавание и изучение свойств водорода (горение); взаимодействие водорода с оксидом меди(II) (возможно использование видеоматериалов); наблюдение образцов веществ количеством 1 моль; исследование особенностей растворения веществ с различной растворимостью; приготовление растворов с определённой массовой долей растворённого вещества; взаимодействие воды с металлами (натрием и кальцием) (возможно использование видеоматериалов); определение растворов кислот и щелочей с помощью индикаторов; исследование образцов неорганических веществ различных классов; наблюдение изменения окраски индикаторов в растворах кислот и щелочей; изучение взаимодействия оксида меди(II) с раствором серной кислоты, кислот с металлами, реакций нейтрализации; получение нерастворимых оснований, вытеснение одного металла другим из раствора соли; решение экспериментальных задач по теме «Важнейшие классы неорганических соединений».

¹ Курсивом обозначен учебный материал, который изучается, но не выносится на промежуточную и итоговую аттестацию.

Периодический закон и Периодическая система химических элементов Д. И. Менделеева. Строение атомов. Химическая связь. Окислительно-восстановительные реакции

Первые попытки классификации химических элементов. Понятие о группах сходных элементов (щелочные и щелочноземельные металлы, галогены, инертные газы). Элементы, которые образуют амфотерные оксиды и гидроксиды.

Периодический закон. Периодическая система химических элементов Д. И. Менделеева. Короткопериодная и длиннопериодная формы Периодической системы химических элементов Д. И. Менделеева. Периоды и группы. Физический смысл порядкового номера, номеров периода и группы элемента.

Строение атомов. Состав атомных ядер. Изотопы. Электроны. Строение электронных оболочек атомов первых 20 химических элементов Периодической системы Д. И. Менделеева. Характеристика химического элемента по его положению в Периодической системе Д. И. Менделеева.

Закономерности изменения радиуса атомов химических элементов, металлических и неметаллических свойств по группам и периодам. Значение Периодического закона и Периодической системы химических элементов для развития науки и практики. Д. И. Менделеев — учёный и гражданин.

Химическая связь. Ковалентная (полярная и неполярная) связь. Электроотрицательность химических элементов. Ионная связь.

Степень окисления. Окислительно-восстановительные реакции. Процессы окисления и восстановления. Окислители и восстановители.

Химический эксперимент: изучение образов веществ металлов и неметаллов; взаимодействие гидроксида цинка с растворами кислот и щелочей; проведение опытов, иллюстрирующих примеры окислительно-восстановительных реакций (горение, реакции разложения, соединения).

Межпредметные связи

Реализация межпредметных связей при изучении химии в 8 классе осуществляется через использование как общих естественно-научных понятий, так и понятий, являющихся системными для отдельных предметов естественно-научного цикла.

Общие естественно-научные понятия: научный факт, гипотеза, теория, закон, анализ, синтез, классификация, периодичность, наблюдение, эксперимент, моделирование, измерение, модель, явление.

Физика: материя, атом, электрон, протон, нейтрон, ион, нуклид, изотопы, радиоактивность, молекула, электрический заряд, вещество, тело, объём, агрегатное состояние вещества, газ, физические величины, единицы измерения, космос, планеты, звёзды, Солнце.

Биология: фотосинтез, дыхание, биосфера.

География: атмосфера, гидросфера, минералы, горные породы, полезные ископаемые, топливо, водные ресурсы.

9 КЛАСС

Вещество и химическая реакция

Периодический закон. Периодическая система химических элементов Д. И. Менделеева. Строение атомов. Закономерности в изменении свойств химических элементов первых трёх периодов, калия, кальция и их соединений в соответствии с положением элементов в Периодической системе и строением их атомов.

Строение вещества: виды химической связи. Типы кристаллических решёток, зависимость свойств вещества от типа кристаллической решётки и вида химической связи.

Классификация и номенклатура неорганических веществ (международная и тривиальная). Химические свойства веществ, относящихся к различным классам неорганических соединений, генетическая связь неорганических веществ.

Классификация химических реакций по различным признакам (по числу и составу участвующих в реакции веществ, по тепловому эффекту, по изменению степеней окисления химических элементов, по обратимости, по участию катализатора). Экзо- и эндотермические реакции, термохимические уравнения.

Понятие о скорости химической реакции. Понятие об обратимых и необратимых химических реакциях. Понятие о гомогенных и гетерогенных реакциях. *Понятие о химическом равновесии. Факторы, влияющие на скорость химической реакции и положение химического равновесия.*

Окислительно-восстановительные реакции, электронный баланс окислительно-восстановительной реакции. Составление уравнений окислительно-восстановительных реакций с использованием метода электронного баланса.

Теория электролитической диссоциации. Электролиты и не электролиты. Катионы, анионы. Механизм диссоциации веществ с различными видами химической связи. Степень диссоциации. Сильные и слабые электролиты.

Реакции ионного обмена. Условия протекания реакций ионного обмена, полные и сокращённые ионные уравнения реакций. Свойства кислот, оснований и солей в свете представлений об электролитической диссоциации. Качественные реакции на ионы. *Понятие о гидролизе солей.*

Химический эксперимент: ознакомление с моделями кристаллических решёток неорганических веществ — металлов и неметаллов (графита и алмаза), сложных веществ (хлорида натрия); исследование зависимости скорости химической реакции от воздействия различных факторов;

исследование электропроводности растворов веществ, процесса диссоциации кислот, щелочей и солей (возможно использование видеоматериалов); проведение опытов, иллюстрирующих признаки протекания реакций ионного обмена (образование осадка, выделение газа, образование воды); опытов, иллюстрирующих примеры окислительно-восстановительных реакций (горение, реакции разложения, соединения); распознавание неорганических веществ с помощью качественных реакций на ионы; решение экспериментальных задач.

Неметаллы и их соединения

Общая характеристика галогенов. Особенности строения атомов, характерные степени окисления. Строение и физические свойства простых веществ — галогенов. Химические свойства на примере хлора (взаимодействие с металлами, неметаллами, щелочами). Хлороводород. Соляная кислота, химические свойства, получение, применение. Действие хлора и хлороводорода на организм человека. Важнейшие хлориды и их нахождение в природе.

Общая характеристика элементов VIA-группы. Особенности строения атомов, характерные степени окисления.

Строение и физические свойства простых веществ — кислорода и серы. Аллотропные модификации кислорода и серы. Химические свойства серы. Сероводород, строение, физические и химические свойства. Оксиды серы как представители кислотных оксидов. Серная кислота, физические и химические свойства (общие как представителя класса кислот и специфические). Химические реакции, лежащие в основе промышленного способа получения серной кислоты. Применение. Соли серной кислоты, качественная реакция на сульфат-ион. Нахождение серы и её соединений в природе. Химическое загрязнение окружающей среды соединениями серы (кислотные дожди, загрязнение воздуха и водоёмов), способы его предотвращения.

Общая характеристика элементов VA-группы. Особенности строения атомов, характерные степени окисления.

Азот, распространение в природе, физические и химические свойства. Круговорот азота в природе. Аммиак, его физические и химические свойства, получение и применение. Соли аммония, их физические и химические свойства, применение. Качественная реакция на ионы аммония. Азотная кислота, её получение, физические и химические свойства (общие как представителя класса кислот и специфические). Использование нитратов и солей аммония в качестве минеральных удобрений. Химическое загрязнение окружающей среды соединениями азота (кислотные дожди, загрязнение воздуха, почвы и водоёмов).

Фосфор, аллотропные модификации фосфора, физические и химические свойства. Оксид фосфора[^]) и фосфорная кислота, физические и химические

свойства, получение. Использование фосфатов в качестве минеральных удобрений.

Общая характеристика элементов IVA-группы. Особенности строения атомов, характерные степени окисления.

Углерод, аллотропные модификации, распространение в природе, физические и химические свойства. Адсорбция. Круговорот углерода в природе. Оксиды углерода, их физические и химические свойства, действие на живые организмы, получение и применение. Экологические проблемы, связанные с оксидом углерода(ГУ); гипотеза глобального потепления климата; парниковый эффект. Угольная кислота и её соли, их физические и химические свойства, получение и применение. Качественная реакция на карбонат-ионы. Использование карбонатов в быту, медицине, промышленности и сельском хозяйстве.

Первоначальные понятия об органических веществах как о соединениях углерода (метан, этан, этилен, ацетилен, этанол, глицерин, уксусная кислота). *Их состав и химическое строение.* Понятие о биологически важных веществах: жирах, белках, углеводах — и их роли в жизни человека. *Материальное единство органических и неорганических соединений.*

Кремний, его физические и химические свойства, получение и применение. Соединения кремния в природе. Общие представления об оксиде кремния(ГУ) и кремниевой кислоте. Силикаты, их использование в быту, медицине, промышленности. *Важнейшие строительные материалы: керамика, стекло, цемент, бетон, железобетон. Проблемы безопасного использования строительных материалов в повседневной жизни.*

Химический эксперимент: изучение образцов неорганических веществ, свойств соляной кислоты; проведение качественных реакций на хлорид-ионы и наблюдение признаков их протекания; опыты, отражающие физические и химические свойства галогенов и их соединений (возможно использование видеоматериалов); ознакомление с образцами хлоридов (галогенидов); ознакомление с образцами серы и её соединениями (возможно использование видеоматериалов); наблюдение процесса обугливания сахара под действием концентрированной серной кислоты; изучение химических свойств разбавленной серной кислоты, проведение качественной реакции на сульфат-ион и наблюдение признака её протекания; ознакомление с физическими свойствами азота, фосфора и их соединений (возможно использование видеоматериалов), образцами азотных и фосфорных удобрений; получение, собирание, распознавание и изучение свойств аммиака; проведение качественных реакций на ион аммония и фосфат-ион и изучение признаков их протекания, взаимодействие концентрированной азотной кислоты с медью (возможно использование видеоматериалов); изучение моделей кристаллических

решётки алмаза, графита, фуллерена; ознакомление с процессом адсорбции растворённых веществ активированным углём и устройством противогаза; получение, собирание, распознавание и изучение свойств углекислого газа; проведение качественных реакций на карбонат- и силикат-ионы и изучение признаков их протекания; ознакомление с продукцией силикатной промышленности; решение экспериментальных задач по теме «Важнейшие неметаллы и их соединения».

Металлы и их соединения

Общая характеристика химических элементов — металлов на основании их положения в Периодической системе химических элементов Д. И. Менделеева и строения атомов. Строение металлов. Металлическая связь и металлическая кристаллическая решётка. Электрохимический ряд напряжений металлов. Физические и химические свойства металлов. Общие способы получения металлов. Понятие о коррозии металлов, основные способы защиты их от коррозии. Сплавы (сталь, чугун, дюралюминий, бронза) и их применение в быту и промышленности.

Щелочные металлы: положение в Периодической системе химических элементов Д. И. Менделеева; строение их атомов; нахождение в природе. Физические и химические свойства (на примере натрия и калия). Оксиды и гидроксиды натрия и калия. Применение щелочных металлов и их соединений.

Щелочноземельные металлы магний и кальций: положение в Периодической системе химических элементов Д. И. Менделеева; строение их атомов; нахождение в природе. Физические и химические свойства магния и кальция. Важнейшие соединения кальция (оксид, гидроксид, соли). Жёсткость воды и способы её устранения.

Алюминий: положение в Периодической системе химических элементов Д. И. Менделеева; строение атома; нахождение в природе. Физические и химические свойства алюминия. Амфотерные свойства оксида и гидроксида алюминия.

Железо: положение в Периодической системе химических элементов Д. И. Менделеева; строение атома; нахождение в природе. Физические и химические свойства железа. Оксиды, гидроксиды и соли железа(II) и железа(III), их состав, свойства и получение.

Химический эксперимент: ознакомление с образцами металлов и сплавов, их физическими свойствами; изучение результатов коррозии металлов (возможно использование видеоматериалов), особенностей взаимодействия оксида кальция и натрия с водой (возможно использование видеоматериалов); исследование свойств жёсткой воды; процесса горения железа в кислороде (возможно использование видеоматериалов); признаков протекания качественных реакций на ионы (магния, кальция, алюминия, цинка, железа(II) и железа(III), меди(II)); наблюдение и

описание процессов окрашивания пламени ионами натрия, калия и кальция (возможно использование видеоматериалов); исследование амфотерных свойств гидроксида алюминия и гидроксида цинка; решение экспериментальных задач по теме «Важнейшие металлы и их соединения».

Химия и окружающая среда

Новые материалы и технологии. Вещества и материалы в повседневной жизни человека. Химия и здоровье. Безопасное использование веществ и химических реакций в быту. Первая помощь при химических ожогах и отравлениях. Основы экологической грамотности. Химическое загрязнение окружающей среды (предельная допустимая концентрация веществ — ПДК). Роль химии в решении экологических проблем.

Природные источники углеводородов (уголь, природный газ, нефть), продукты их переработки, их роль в быту и промышленности.

Химический эксперимент: изучение образцов материалов (стекло, сплавы металлов, полимерные материалы).

Межпредметные связи

Реализация межпредметных связей при изучении химии в 9 классе осуществляется через использование как общих естественно-научных понятий, так и понятий, являющихся системными для отдельных предметов естественно-научного цикла.

Общие естественно-научные понятия: научный факт, гипотеза, закон, теория, анализ, синтез, классификация, периодичность, наблюдение, эксперимент, моделирование, измерение, модель, явление, парниковый эффект, технология, материалы.

Физика: материя, атом, электрон, протон, нейтрон, ион, нуклид, изотопы, радиоактивность, молекула, электрический заряд, проводники, полупроводники, диэлектрики, фотоэлемент, вещество, тело, объём, агрегатное состояние вещества, газ, раствор, растворимость, кристаллическая решётка, сплавы, физические величины, единицы измерения, космическое пространство, планеты, звёзды, Солнце.

Биология: фотосинтез, дыхание, биосфера, экосистема, минеральные удобрения, микроэлементы, макроэлементы, питательные вещества.

География: атмосфера, гидросфера, минералы, горные породы, полезные ископаемые, топливо, водные ресурсы.

ПЛАНИРУЕМЫЕ РЕЗУЛЬТАТЫ ОСВОЕНИЯ УЧЕБНОГО ПРЕДМЕТА «ХИМИЯ» НА УРОВНЕ ОСНОВНОГО ОБЩЕГО ОБРАЗОВАНИЯ

Изучение химии в основной школе направлено на достижение обучающимися личностных, метапредметных и предметных результатов освоения учебного предмета.

Личностные результаты

Личностные результаты освоения программы основного общего образования достигаются в ходе обучения химии в единстве учебной и воспитательной деятельности Организации в соответствии с традиционными российскими социокультурными и духовно-нравственными ценностями, принятыми в обществе правилами и нормами поведения и способствуют процессам самопознания, саморазвития и социализации обучающихся.

Личностные результаты отражают сформированность, в том числе в части:

Патриотического воспитания

1) ценностного отношения к отечественному культурному, историческому и научному наследию, понимания значения химической науки в жизни современного общества, способности владеть достоверной информацией о передовых достижениях и открытиях мировой и отечественной химии, заинтересованности в научных знаниях об устройстве мира и общества;

Гражданского воспитания

2) представления о социальных нормах и правилах межличностных отношений в коллективе, коммуникативной компетентности в общественно полезной, учебно-исследовательской, творческой и других видах деятельности; готовности к разнообразной совместной деятельности при выполнении учебных, познавательных задач, выполнении химических экспериментов, создании учебных проектов, стремления к взаимопониманию и взаимопомощи в процессе этой учебной деятельности; готовности оценивать своё поведение и поступки своих товарищей с позиции нравственных и правовых норм с учётом осознания последствий поступков;

Ценности научного познания

3) мировоззренческих представлений о веществе и химической реакции, соответствующих современному уровню развития науки и составляющих основу для понимания сущности научной картины мира; представлений об основных закономерностях развития природы, взаимосвязях человека с природной средой, о роли химии в познании этих закономерностей;

4) познавательных мотивов, направленных на получение новых знаний по химии, необходимых для объяснения наблюдаемых процессов и

явлений;

5) познавательной, информационной и читательской культуры, в том числе навыков самостоятельной работы с учебными текстами, справочной литературой, доступными техническими средствами информационных технологий;

6) интереса к обучению и познанию, любознательности, готовности и способности к самообразованию, проектной и исследовательской деятельности, к осознанному выбору направленности и уровня обучения в дальнейшем;

Формирования культуры здоровья

7) осознания ценности жизни, ответственного отношения к своему здоровью, установки на здоровый образ жизни, осознания последствий и неприятия вредных привычек (употребления алкоголя, наркотиков, курения), необходимости соблюдения правил безопасности при обращении с химическими веществами в быту и реальной жизни;

Трудового воспитания

8) интереса к практическому изучению профессий и труда различного рода, уважение к труду и результатам трудовой деятельности, в том числе на основе применения предметных знаний по химии, осознанного выбора индивидуальной траектории продолжения образования с учётом личностных интересов и способности к химии, общественных интересов и потребностей; успешной профессиональной деятельности и развития необходимых умений; готовность адаптироваться в профессиональной среде;

Экологического воспитания

9) экологически целесообразного отношения к природе как источнику жизни на Земле, основе её существования, понимания ценности здорового и безопасного образа жизни, ответственного отношения к собственному физическому и психическому здоровью, осознания ценности соблюдения правил безопасного поведения при работе с веществами, а также в ситуациях, угрожающих здоровью и жизни людей;

10) способности применять знания, получаемые при изучении химии, для решения задач, связанных с окружающей природной средой, повышения уровня экологической культуры, осознания глобального характера экологических проблем и путей их решения посредством методов химии;

11) экологического мышления, умения руководствоваться им в познавательной, коммуникативной и социальной практике.

Метапредметные результаты

В составе метапредметных результатов выделяют значимые для формирования мировоззрения общенаучные понятия (закон, теория, принцип, гипотеза, факт, система, процесс, эксперимент и др.), которые используются в естественно-научных учебных предметах и позволяют на основе знаний из этих предметов формировать представление о целостной

научной картине мира, и универсальные учебные действия (познавательные, коммуникативные, регулятивные), которые обеспечивают формирование готовности к самостоятельному планированию и осуществлению учебной деятельности.

Метапредметные результаты освоения образовательной программы по химии отражают овладение универсальными познавательными действиями, в том числе:

Базовыми логическими действиями

1) умением использовать приёмы логического мышления при освоении знаний: раскрывать смысл химических понятий (выделять их характерные признаки, устанавливать взаимосвязь с другими понятиями), использовать понятия для объяснения отдельных фактов и явлений; выбирать основания и критерии для классификации химических веществ и химических реакций; устанавливать причинно-следственные связи между объектами изучения; строить логические рассуждения (индуктивные, дедуктивные, по аналогии); делать выводы и заключения;

2) умением применять в процессе познания понятия (предметные и метапредметные), символические (знаковые) модели, используемые в химии, преобразовывать широко применяемые в химии модельные представления — химический знак (символ элемента), химическая формула и уравнение химической реакции — при решении учебно-познавательных задач; с учётом этих модельных представлений выявлять и характеризовать существенные признаки изучаемых объектов — химических веществ и химических реакций; выявлять общие закономерности, причинно-следственные связи и противоречия в изучаемых процессах и явлениях; предлагать критерии для выявления этих закономерностей и противоречий; самостоятельно выбирать способ решения учебной задачи (сравнивать несколько вариантов решения, выбирать наиболее подходящий с учётом самостоятельно выделенных критериев);

Базовыми исследовательскими действиями

3) умением использовать поставленные вопросы в качестве инструмента познания, а также в качестве основы для формирования гипотезы по проверке правильности высказываемых суждений;

4) приобретение опыта по планированию, организации и проведению ученических экспериментов: умение наблюдать за ходом процесса, самостоятельно прогнозировать его результат, формулировать обобщения и выводы по результатам проведённого опыта, исследования, составлять отчёт о проделанной работе;

Работой с информацией

5) умением выбирать, анализировать и интерпретировать информацию различных видов и форм представления, получаемую из разных источников (научно-популярная литература химического содержания, справочные пособия, ресурсы Интернета); критически оценивать

противоречивую и недостоверную информацию;

6) умением применять различные методы и запросы при поиске и отборе информации и соответствующих данных, необходимых для выполнения учебных и познавательных задач определённого типа; приобретение опыта в области использования информационно-коммуникативных технологий, овладение культурой активного использования различных поисковых систем; самостоятельно выбирать оптимальную форму представления информации и иллюстрировать решаемые задачи несложными схемами, диаграммами, другими формами графики и их комбинациями;

7) умением использовать и анализировать в процессе учебной и исследовательской деятельности информацию о влиянии промышленности, сельского хозяйства и транспорта на состояние окружающей природной среды;

Универсальными коммуникативными действиями

8) умением задавать вопросы (в ходе диалога и/или дискуссии) по существу обсуждаемой темы, формулировать свои предложения относительно выполнения предложенной задачи;

9) приобретение опыта презентации результатов выполнения химического эксперимента (лабораторного опыта, лабораторной работы по исследованию свойств веществ, учебного проекта);

10) заинтересованность в совместной со сверстниками познавательной и исследовательской деятельности при решении возникающих проблем на основе учёта общих интересов и согласования позиций (обсуждения, обмен мнениями, «мозговые штурмы», координация совместных действий, определение критериев по оценке качества выполненной работы и др.);

Универсальными регулятивными действиями

11) умением самостоятельно определять цели деятельности, планировать, осуществлять, контролировать и при необходимости корректировать свою деятельность, выбирать наиболее эффективные способы решения учебных и познавательных задач, самостоятельно составлять или корректировать предложенный алгоритм действий при выполнении заданий с учётом получения новых знаний об изучаемых объектах — веществах и реакциях; оценивать соответствие полученного результата заявленной цели;

12) умением использовать и анализировать контексты, предлагаемые в условии заданий.

Предметные результаты

В составе предметных результатов по освоению обязательного содержания, установленного данной примерной рабочей программой, выделяют: освоенные обучающимися научные знания, умения и способы

действий, специфические для предметной области «Химия», виды деятельности по получению нового знания, его интерпретации, преобразованию и применению в различных учебных и новых ситуациях.

Предметные результаты представлены по годам обучения и отражают сформированность у обучающихся следующих умений:

8 КЛАСС

1) *раскрывать смысл* основных химических понятий: атом, молекула, химический элемент, простое вещество, сложное вещество, смесь (однородная и неоднородная), валентность, относительная атомная и молекулярная масса, количество вещества, моль, молярная масса, массовая доля химического элемента в соединении, молярный объём, оксид, кислота, основание, соль, электроотрицательность, степень окисления, химическая реакция, классификация реакций: реакции соединения, реакции разложения, реакции замещения, реакции обмена, экзо- и эндотермические реакции; тепловой эффект реакции; ядро атома, электронный слой атома, атомная орбиталь, радиус атома, химическая связь, полярная и неполярная ковалентная связь, ионная связь, ион, катион, анион, раствор, массовая доля вещества (процентная концентрация) в растворе;

2) *иллюстрировать* взаимосвязь основных химических понятий (см. п. 1) и применять эти понятия при описании веществ и их превращений;

3) *использовать* химическую символику для составления формул веществ и уравнений химических реакций;

4) *определять* валентность атомов элементов в бинарных соединениях; степень окисления элементов в бинарных соединениях; принадлежность веществ к определённому классу соединений по формулам; вид химической связи (ковалентная и ионная) в неорганических соединениях;

5) *раскрывать смысл* Периодического закона Д. И. Менделеева: демонстрировать понимание периодической зависимости свойств химических элементов от их положения в Периодической системе; законов сохранения массы веществ, постоянства состава, атомно-молекулярного учения, закона Авогадро; *описывать и характеризовать* табличную форму Периодической системы химических элементов: различать понятия «главная подгруппа (А-группа)» и «побочная подгруппа (Б-группа)», малые и большие периоды; *соотносить* обозначения, которые имеются в таблице «Периодическая система химических элементов Д. И. Менделеева» с числовыми характеристиками строения атомов химических элементов (состав и заряд ядра, общее число электронов и распределение их по электронным слоям);

б) *классифицировать* химические элементы; неорганические вещества; химические реакции (по числу и составу участвующих в реакции веществ,

по тепловому эффекту);

7) *характеризовать (описывать)* общие химические свойства веществ различных классов, подтверждая описание примерами молекулярных уравнений соответствующих химических реакций;

8) *прогнозировать* свойства веществ в зависимости от их качественного состава; возможности протекания химических превращений в различных условиях;

9) *вычислять* относительную молекулярную и молярную массы веществ; массовую долю химического элемента по формуле соединения; массовую долю вещества в растворе; проводить расчёты по уравнению химической реакции;

10) *применять* основные операции мыслительной деятельности — анализ и синтез, сравнение, обобщение, систематизацию, классификацию, выявление причинно-следственных связей — для изучения свойств веществ и химических реакций; естественно-научные методы познания — наблюдение, измерение, моделирование, эксперимент (реальный и мысленный);

11) *следовать* правилам пользования химической посудой и лабораторным оборудованием, а также правилам обращения с веществами в соответствии с инструкциями по выполнению лабораторных химических опытов по получению и собиранию газообразных веществ (водорода и кислорода), приготовлению растворов с определённой массовой долей растворённого вещества; планировать и проводить химические эксперименты по распознаванию растворов щелочей и кислот с помощью индикаторов (лакмус, фенолфталеин, метилоранж и др.).

9 КЛАСС

1) *раскрывать смысл* основных химических понятий: химический элемент, атом, молекула, ион, катион, анион, простое вещество, сложное вещество, валентность, электроотрицательность, степень окисления, химическая реакция, химическая связь, тепловой эффект реакции, моль, молярный объём, раствор; электролиты, неэлектролиты, электролитическая диссоциация, реакции ионного обмена, катализатор, химическое равновесие, обратимые и необратимые реакции, окислительно-восстановительные реакции, окислитель, восстановитель, окисление и восстановление, аллотропия, амфотерность, химическая связь (ковалентная, ионная, металлическая), кристаллическая решётка, коррозия металлов, сплавы; скорость химической реакции, предельно допустимая концентрация (ПДК) вещества;

2) *иллюстрировать* взаимосвязь основных химических понятий (см. п. 1) и применять эти понятия при описании веществ и их превращений;

3) *использовать* химическую символику для составления формул веществ и уравнений химических реакций;

4) *определять* валентность и степень окисления химических элементов в соединениях различного состава; принадлежность веществ к определённой классу соединений по формулам; вид химической связи (ковалентная, ионная, металлическая) в неорганических соединениях; заряд иона по химической формуле; характер среды в водных растворах неорганических соединений, тип кристаллической решётки конкретного вещества;

5) *раскрывать смысл* Периодического закона Д. И. Менделеева и демонстрировать его понимание: *описывать и характеризовать* табличную форму Периодической системы химических элементов: различать понятия «главная подгруппа (А-группа)» и «побочная подгруппа (Б-группа)», малые и большие периоды; *соотносить* обозначения, которые имеются в периодической таблице, с числовыми характеристиками строения атомов химических элементов (состав и заряд ядра, общее число электронов и распределение их по электронным слоям); *объяснять* общие закономерности в изменении свойств элементов и их соединений в пределах малых периодов и главных подгрупп с учётом строения их атомов;

6) *классифицировать* химические элементы; неорганические вещества; химические реакции (по числу и составу участвующих в реакции веществ, по тепловому эффекту, по изменению степеней окисления химических элементов);

7) *характеризовать (описывать)* общие и специфические химические свойства простых и сложных веществ, подтверждая описание примерами молекулярных и ионных уравнений соответствующих химических реакций;

8) *составлять* уравнения электролитической диссоциации кислот, щелочей и солей; полные и сокращённые уравнения реакций ионного обмена; уравнения реакций, подтверждающих существование генетической связи между веществами различных классов;

9) *раскрывать* сущность окислительно-восстановительных реакций посредством составления электронного баланса этих реакций;

10) *прогнозировать* свойства веществ в зависимости от их строения; возможности протекания химических превращений в различных условиях;

11) *вычислять* относительную молекулярную и молярную массы веществ; массовую долю химического элемента по формуле соединения; массовую долю вещества в растворе; проводить расчёты по уравнению химической реакции;

12) *следовать* правилам пользования химической посудой и лабораторным оборудованием, а также правилам обращения с веществами в соответствии с инструкциями по выполнению лабораторных химических опытов по получению и собиранию газообразных веществ (аммиака и углекислого газа);

13) *проводить* реакции, подтверждающие качественный состав различных веществ: распознавать опытным путём хлорид-, бромид-, иодид-

, карбонат-, фосфат-, силикат-, сульфат-, гидроксид-ионы, катионы аммония и ионы изученных металлов, присутствующие в водных растворах неорганических веществ;

14) *применять* основные операции мыслительной деятельности — анализ и синтез, сравнение, обобщение, систематизацию, выявление причинно-следственных связей — для изучения свойств веществ и химических реакций; естественно-научные методы познания — наблюдение, измерение, моделирование, эксперимент (реальный и мысленный).

2.1.18. ИЗОБРАЗИТЕЛЬНОЕ ИСКУССТВО

Примерная рабочая программа основного общего образования по предмету «Изобразительное искусство» составлена на основе требований к результатам освоения программы основного общего образования, представленных в Федеральном государственном образовательном стандарте основного общего образования, а также на основе планируемых результатов духовно-нравственного развития, воспитания и социализации обучающихся, представленных в Примерной программе воспитания.

ПОЯСНИТЕЛЬНАЯ ЗАПИСКА

ОБЩАЯ ХАРАКТЕРИСТИКА УЧЕБНОГО ПРЕДМЕТА «ИЗОБРАЗИТЕЛЬНОЕ ИСКУССТВО»

Основная цель школьного предмета «Изобразительное искусство» — развитие визуально-пространственного мышления учащихся как формы эмоционально-ценностного, эстетического освоения мира, формы самовыражения и ориентации в художественном и нравственном пространстве культуры. Искусство рассматривается как особая духовная сфера, концентрирующая в себе колоссальный эстетический, художественный и нравственный мировой опыт.

Изобразительное искусство как школьная дисциплина имеет интегративный характер, так как включает в себя основы разных видов визуально-пространственных искусств: живописи, графики, скульптуры, дизайна, архитектуры, народного и декоративно-прикладного искусства, фотографии, функции художественного изображения в зрелищных и экранных искусствах.

Основные формы учебной деятельности — практическая художественно-творческая деятельность, зрительское восприятие произведений искусства и эстетическое наблюдение окружающего мира. Важнейшими задачами являются формирование активного отношения к традициям культуры как смысловой, эстетической и личностно значимой ценности, воспитание гражданственности и патриотизма, уважения и бережного отношения к истории культуры своего Отечества, выраженной в её архитектуре, изобразительном искусстве, в национальных образах предметно-материальной и пространственной среды, в понимании красоты человека.

Программа направлена на достижение основного результата образования — развитие личности обучающегося, его активной учебно-познавательной деятельности, творческого развития и формирования готовности к саморазвитию и непрерывному образованию.

Примерная рабочая программа ориентирована на психологические возрастные особенности развития детей 11—15 лет, при этом содержание занятий может быть адаптировано с учётом индивидуальных качеств обучающихся

как для детей, проявляющих выдающиеся способности, так и для детей-инвалидов и детей с ОВЗ.

Для оценки качества образования по предмету «Изобразительное искусство» кроме личностных и метапредметных образовательных результатов выделены и описаны предметные результаты обучения. Их достижение определяется чётко поставленными учебными задачами по каждой теме, и они являются общеобразовательными требованиями.

В урочное время деятельность обучающихся организуется как в индивидуальной, так и в групповой форме. Каждому учащемуся необходим личный творческий опыт, но также необходимо сотворчество в команде — совместная коллективная художественная деятельность, которая предусмотрена тематическим планом и может иметь разные формы организации.

Учебный материал каждого модуля разделён на тематические блоки, которые могут быть основанием для организации проектной деятельности, которая включает в себя как исследовательскую, так и художественно-творческую деятельность, а также презентацию результата.

Однако необходимо различать и сочетать в учебном процессе историко-культурологическую, искусствоведческую исследовательскую работу учащихся и собственно художественную проектную деятельность, продуктом которой является созданное на основе композиционного поиска учебное художественное произведение (индивидуальное или коллективное, на плоскости или в объёме, макете).

Большое значение имеет связь с внеурочной деятельностью, активная социокультурная деятельность, в процессе которой обучающиеся участвуют в оформлении общешкольных событий и праздников, в организации выставок детского художественного творчества, в конкурсах, а также смотрят памятники архитектуры, посещают художественные музеи.

ЦЕЛЬ ИЗУЧЕНИЯ УЧЕБНОГО ПРЕДМЕТА «ИЗОБРАЗИТЕЛЬНОЕ ИСКУССТВО»

Целью изучения учебного предмета «Изобразительное искусство» является освоение разных видов визуально-пространственных искусств: живописи, графики, скульптуры, дизайна, архитектуры, народного и декоративно-прикладного искусства, изображения в зрелищных и экранных искусствах (*вариативно*).

Учебный предмет «Изобразительное искусство» объединяет в единую образовательную структуру художественно-творческую деятельность, восприятие произведений искусства и художественно-эстетическое освоение окружающей действительности. Художественное развитие обучающихся осуществляется в процессе личного художественного творчества, в практической работе с разнообразными художественными

материалами.

Задачами учебного предмета «Изобразительное искусство» являются:

- освоение художественной культуры как формы выражения в пространственных формах духовных ценностей, формирование представлений о месте и значении художественной деятельности в жизни общества;
- формирование у обучающихся представлений об отечественной и мировой художественной культуре во всём многообразии её видов;
- формирование у обучающихся навыков эстетического видения и преобразования мира;
- приобретение опыта создания творческой работы посредством различных художественных материалов в разных видах визуально-пространственных искусств: изобразительных (живопись, графика, скульптура), декоративно-прикладных, в архитектуре и дизайне, опыта художественного творчества в компьютерной графике и анимации, фотографии, работы в синтетических искусствах (театре и кино) (*вариативно*);
- формирование пространственного мышления и аналитических визуальных способностей;
- овладение представлениями о средствах выразительности изобразительного искусства как способах воплощения в видимых пространственных формах переживаний, чувств и мировоззренческих позиций человека;
- развитие наблюдательности, ассоциативного мышления и творческого воображения;
- воспитание уважения и любви к цивилизационному наследию России через освоение отечественной художественной культуры;
- развитие потребности в общении с произведениями изобразительного искусства, формирование активного отношения к традициям художественной культуры как смысловой, эстетической и личностно значимой ценности.

МЕСТО ПРЕДМЕТА «ИЗОБРАЗИТЕЛЬНОЕ ИСКУССТВО» В УЧЕБНОМ ПЛАНЕ

В соответствии с Федеральным государственным образовательным стандартом основного общего образования учебный предмет «Изобразительное искусство» входит в предметную область «Искусство»

и является обязательным для изучения.

Содержание предмета «Изобразительное искусство» структурировано как система тематических модулей. Три модуля входят в учебный план 5-7 классов программы основного общего образования в объёме 102 учебных часов, не менее 1 учебного часа в неделю в качестве инвариантных. Четвёртый модуль предлагается в качестве вариативного (для соответствующих вариантов учебного плана), может быть реализован за счёт часов внеурочной деятельности.

Каждый модуль обладает содержательной целостностью и организован по восходящему принципу в отношении углубления знаний по ведущей теме и усложнения умений обучающихся. Предлагаемая последовательность изучения модулей определяется психологическими возрастными особенностями учащихся, принципом системности обучения и опытом педагогической работы. Однако при определённых педагогических условиях и установках порядок изучения модулей может быть изменён, а также возможно некоторое перераспределение учебного времени между модулями (при сохранении общего количества учебных часов).

Предусматривается возможность реализации этого курса при выделении на его изучение 2 учебных часов в неделю за счёт вариативной части учебного плана, определяемой участниками образовательного процесса. При этом предполагается не увеличение количества тем для изучения, а увеличение времени на практическую художественную деятельность.

Это способствует качеству обучения и достижению более высокого уровня как предметных, так и личностных и метапредметных результатов обучения.

СОДЕРЖАНИЕ УЧЕБНОГО ПРЕДМЕТА «ИЗОБРАЗИТЕЛЬНОЕ ИСКУССТВО»

Модуль № 1 «Декоративно-прикладное и народное искусство»

Общие сведения о декоративно-прикладном искусстве

Декоративно-прикладное искусство и его виды.

Декоративно-прикладное искусство и предметная среда жизни людей.

Древние корни народного искусства

Истоки образного языка декоративно-прикладного искусства.

Традиционные образы народного (крестьянского) прикладного искусства.

Связь народного искусства с природой, бытом, трудом, верованиями и эпосом.

Роль природных материалов в строительстве и изготовлении предметов быта, их значение в характере труда и жизненного уклада.

Образно-символический язык народного прикладного искусства.

Знаки-символы традиционного крестьянского прикладного искусства.

Выполнение рисунков на темы древних узоров деревянной резьбы, росписи по дереву, вышивки. Освоение навыков декоративного обобщения в процессе практической творческой работы.

Убранство русской избы

Конструкция избы, единство красоты и пользы — функционального и символического — в её постройке и украшении.

Символическое значение образов и мотивов в узорном убранстве русских изб. Картина мира в образном строе бытового крестьянского искусства.

Выполнение рисунков — эскизов орнаментального декора крестьянского дома.

Устройство внутреннего пространства крестьянского дома. Декоративные элементы жилой среды.

Определяющая роль природных материалов для конструкции и декора традиционной постройки жилого дома в любой природной среде. Мудрость соотношения характера постройки, символики её декора и уклада жизни для каждого народа.

Выполнение рисунков предметов народного быта, выявление мудрости их выразительной формы и орнаментально-символического оформления.

Народный праздничный костюм

Образный строй народного праздничного костюма — женского и мужского.

Традиционная конструкция русского женского костюма —

северорусский (сарафан) и южнорусский (понёва) варианты.

Разнообразие форм и украшений народного праздничного костюма для различных регионов страны.

Искусство народной вышивки. Вышивка в народных костюмах и обрядах. Древнее происхождение и присутствие всех типов орнаментов в народной вышивке. Символическое изображение женских фигур и образов всадников в орнаментах вышивки. Особенности традиционных орнаментов текстильных промыслов в разных регионах страны.

Выполнение рисунков традиционных праздничных костюмов, выражение в форме, цветовом решении, орнаментике костюма черт национального своеобразия.

Народные праздники и праздничные обряды как синтез всех видов народного творчества.

Выполнение сюжетной композиции или участие в работе по созданию коллективного панно на тему традиций народных праздников.

Народные художественные промыслы

Роль и значение народных промыслов в современной жизни. Искусство и ремесло. Традиции культуры, особенные для каждого региона.

Многообразие видов традиционных ремёсел и происхождение художественных промыслов народов России.

Разнообразие материалов народных ремёсел и их связь с регионально-национальным бытом (дерево, береста, керамика, металл, кость, мех и кожа, шерсть и лён и др.).

Традиционные древние образы в современных игрушках народных промыслов. Особенности цветового строя, основные орнаментальные элементы росписи филимоновской, дымковской, каргопольской игрушки. Местные промыслы игрушек разных регионов страны.

Создание эскиза игрушки по мотивам избранного промысла.

Роспись по дереву. Хохлома. Краткие сведения по истории хохломского промысла. Травный узор, «травка» — основной мотив хохломского орнамента. Связь с природой. Единство формы и декора в произведениях промысла. Последовательность выполнения травного орнамента. Праздничность изделий «золотой хохломы».

Городецкая роспись по дереву. Краткие сведения по истории. Традиционные образы городецкой росписи предметов быта. Птица и конь — традиционные мотивы орнаментальных композиций. Сюжетные мотивы, основные приёмы и композиционные особенности городецкой росписи.

Посуда из глины. Искусство Гжели. Краткие сведения по истории промысла. Гжельская керамика и фарфор: единство скульптурной формы и кобальтового декора. Природные мотивы росписи посуды. Приёмы мазка, тональный контраст, сочетание пятна и линии.

Роспись по металлу. Жостово. Краткие сведения по истории промысла. Разнообразие форм подносов, цветowego и композиционного решения росписей. Приёмы свободной кистевой импровизации в живописи цветочных букетов. Эффект освещённости и объёмности изображения.

Древние традиции художественной обработки металла в разных регионах страны. Разнообразие назначения предметов и художественно-технических приёмов работы с металлом.

Искусство лаковой живописи: Палех, Федоскино, Холуй, Мстёра — роспись шкатулок, ларчиков, табакерок из папье-маше. Происхождение искусства лаковой миниатюры в России. Особенности стиля каждой школы. Роль искусства лаковой миниатюры в сохранении и развитии традиций отечественной культуры.

Мир сказок и легенд, примет и оберегов в творчестве мастеров художественных промыслов.

Отражение в изделиях народных промыслов многообразия исторических, духовных и культурных традиций.

Народные художественные ремёсла и промыслы — материальные и духовные ценности, неотъемлемая часть культурного наследия России.

Декоративно-прикладное искусство в культуре разных эпох и народов

Роль декоративно-прикладного искусства в культуре древних цивилизаций.

Отражение в декоре мировоззрения эпохи, организации общества, традиций быта и ремесла, уклада жизни людей.

Характерные признаки произведений декоративно-прикладного искусства, основные мотивы и символика орнаментов в культуре разных эпох.

Характерные особенности одежды для культуры разных эпох и народов. Выражение образа человека, его положения в обществе и характера деятельности в его костюме и его украшениях.

Украшение жизненного пространства: построений, интерьеров, предметов быта — в культуре разных эпох.

Декоративно-прикладное искусство в жизни современного человека

Многообразие материалов и техник современного декоративно-прикладного искусства (художественная керамика, стекло, металл, гобелен, роспись по ткани, моделирование одежды).

Символический знак в современной жизни: эмблема, логотип, указующий или декоративный знак.

Государственная символика и традиции геральдики.

Декоративные украшения предметов нашего быта и одежды.

Значение украшений в проявлении образа человека, его характера, самопонимания, установок и намерений.

Декор на улицах и декор помещений.

Декор праздничный и повседневный.

Праздничное оформление школы.

Модуль № 2 «Живопись, графика, скульптура»

Общие сведения о видах искусства

Пространственные и временные виды искусства.

Изобразительные, конструктивные и декоративные виды пространственных искусств, их место и назначение в жизни людей.

Основные виды живописи, графики и скульптуры.

Художник и зритель: зрительские умения, знания и творчество зрителя.

Язык изобразительного искусства и его выразительные средства

Живописные, графические и скульптурные художественные материалы, их особые свойства.

Рисунок — основа изобразительного искусства и мастерства художника.

Виды рисунка: зарисовка, набросок, учебный рисунок и творческий рисунок.

Навыки размещения рисунка в листе, выбор формата.

Начальные умения рисунка с натуры. Зарисовки простых предметов.

Линейные графические рисунки и наброски.

Тон и тональные отношения: тёмное — светлое.

Ритм и ритмическая организация плоскости листа.

Основы цветоведения: понятие цвета в художественной деятельности, физическая основа цвета, цветовой круг, основные и составные цвета, дополнительные цвета.

Цвет как выразительное средство в изобразительном искусстве: холодный и тёплый цвет, понятие цветовых отношений; колорит в живописи.

Виды скульптуры и характер материала в скульптуре. Скульптурные памятники, парковая скульптура, камерная скульптура.

Статика и движение в скульптуре. Круглая скульптура. Произведения мелкой пластики. Виды рельефа.

Жанры изобразительного искусства

Жанровая система в изобразительном искусстве как инструмент для сравнения и анализа произведений изобразительного искусства.

Предмет изображения, сюжет и содержание произведения изобразительного искусства.

Натюрморт

Изображение предметного мира в изобразительном искусстве и появление жанра натюрморта в европейском и отечественном искусстве.

Основы графической грамоты: правила объёмного изображения предметов на плоскости.

Линейное построение предмета в пространстве: линия горизонта, точка зрения и точка схода, правила перспективных сокращений.

Изображение окружности в перспективе.

Рисование геометрических тел на основе правил линейной перспективы.

Сложная пространственная форма и выявление её конструкции.

Рисунок сложной формы предмета как соотношение простых геометрических фигур.

Линейный рисунок конструкции из нескольких геометрических тел.

Освещение как средство выявления объёма предмета. Понятия «свет», «блик», «полутень», «собственная тень», «рефлекс», «падающая тень». Особенности освещения «по свету» и «против света».

Рисунок натюрморта графическими материалами с натуры или по представлению.

Творческий натюрморт в графике. Произведения художников-графиков. Особенности графических техник. Печатная графика.

Живописное изображение натюрморта. Цвет в натюрмортах европейских и отечественных живописцев. Опыт создания живописного натюрморта.

Портрет

Портрет как образ определённого реального человека. Изображение портрета человека в искусстве разных эпох. Выражение в портретном изображении характера человека и мировоззренческих идеалов эпохи.

Великие портретисты в европейском искусстве.

Особенности развития портретного жанра в отечественном искусстве. Великие портретисты в русской живописи.

Парадный и камерный портрет в живописи.

Особенности развития жанра портрета в искусстве XX в.— отечественном и европейском.

Построение головы человека, основные пропорции лица, соотношение лицевой и черепной частей головы.

Графический портрет в работах известных художников. Разнообразие графических средств в изображении образа человека.

Графический портретный рисунок с натуры или по памяти.

Роль освещения головы при создании портретного образа.

Свет и тень в изображении головы человека.

Портрет в скульптуре.

Выражение характера человека, его социального положения и образа

эпохи в скульптурном портрете.

Значение свойств художественных материалов в создании скульптурного портрета.

Живописное изображение портрета. Роль цвета в живописном портретном образе в произведениях выдающихся живописцев.

Опыт работы над созданием живописного портрета.

Пейзаж

Особенности изображения пространства в эпоху Древнего мира, в средневековом искусстве и в эпоху Возрождения.

Правила построения линейной перспективы в изображении пространства.

Правила воздушной перспективы, построения переднего, среднего и дальнего планов при изображении пейзажа.

Особенности изображения разных состояний природы и её освещения. Романтический пейзаж. Морские пейзажи И. Айвазовского.

Особенности изображения природы в творчестве импрессионистов и постимпрессионистов. Представления о пленэрной живописи и колористической изменчивости состояний природы.

Живописное изображение различных состояний природы.

Пейзаж в истории русской живописи и его значение в отечественной культуре. История становления картины Родины в развитии отечественной пейзажной живописи XIX в.

Становление образа родной природы в произведениях А. Венецианова и его учеников: А. Саврасова, И. Шишкина. Пейзажная живопись И. Левитана и её значение для русской культуры. Значение художественного образа отечественного пейзажа в развитии чувства Родины.

Творческий опыт в создании композиционного живописного пейзажа своей Родины.

Графический образ пейзажа в работах выдающихся мастеров.

Средства выразительности в графическом рисунке и многообразии графических техник.

Графические зарисовки и графическая композиция на темы окружающей природы.

Городской пейзаж в творчестве мастеров искусства. Многообразие в понимании образа города.

Город как материальное воплощение отечественной истории и культурного наследия. Задачи охраны культурного наследия и исторического образа в жизни современного города.

Опыт изображения городского пейзажа. Наблюдательная перспектива и ритмическая организация плоскости изображения.

Бытовой жанр в изобразительном искусстве

Изображение труда и бытовой жизни людей в традициях искусства разных эпох. Значение художественного изображения бытовой жизни людей в понимании истории человечества и современной жизни.

Жанровая картина как обобщение жизненных впечатлений художника. Тема, сюжет, содержание в жанровой картине. Образ нравственных и ценностных смыслов в жанровой картине и роль картины в их утверждении.

Работа над сюжетной композицией. Композиция как целостность в организации художественных выразительных средств и взаимосвязи всех компонентов произведения.

Исторический жанр в изобразительном искусстве

Историческая тема в искусстве как изображение наиболее значительных событий в жизни общества.

Жанровые разновидности исторической картины в зависимости от сюжета: мифологическая картина, картина на библейские темы, батальная картина и др.

Историческая картина в русском искусстве XIX в. и её особое место в развитии отечественной культуры.

Картина К. Брюллова «Последний день Помпеи», исторические картины в творчестве В. Сурикова и др. Исторический образ России в картинах XX в.

Работа над сюжетной композицией. Этапы длительного периода работы художника над исторической картиной: идея и эскизы, сбор материала и работа над этюдами, уточнения композиции в эскизах, картон композиции, работа над холстом.

Разработка эскизов композиции на историческую тему с опорой на собранный материал по задуманному сюжету.

Библейские темы в изобразительном искусстве

Исторические картины на библейские темы: место и значение сюжетов Священной истории в европейской культуре.

Вечные темы и их нравственное и духовно-ценностное выражение как «духовная ось», соединяющая жизненные позиции разных поколений.

Произведения на библейские темы Леонардо да Винчи, Рафаэля, Рембрандта, в скульптуре «Пьета» Микеланджело и др.

Библейские темы в отечественных картинах XIX в. (А. Иванов. «Явление Христа народу», И. Крамской. «Христос в пустыне», Н. Ге. «Тайная вечеря», В. Поленов. «Христос и грешница»).

Иконопись как великое проявление русской культуры. Язык изображения в иконе — его религиозный и символический смысл.

Великие русские иконописцы: духовный свет икон Андрея Рублёва, Феофана Грека, Дионисия.

Работа над эскизом сюжетной композиции.

Роль и значение изобразительного искусства в жизни людей: образ мира в изобразительном искусстве.

Модуль № 3 «Архитектура и дизайн»

Архитектура и дизайн — искусства художественной постройки — конструктивные искусства.

Дизайн и архитектура как создатели «второй природы» — предметно-пространственной среды жизни людей.

Функциональность предметно-пространственной среды и выражение в ней мировосприятия, духовно-ценностных позиций общества.

Материальная культура человечества как уникальная информация о жизни людей в разные исторические эпохи.

Роль архитектуры в понимании человеком своей идентичности. Задачи сохранения культурного наследия и природного ландшафта.

Возникновение архитектуры и дизайна на разных этапах общественного развития. Единство функционального и художественного — целесообразности и красоты.

Графический дизайн

Композиция как основа реализации замысла в любой творческой деятельности. Основы формальной композиции в конструктивных искусствах.

Элементы композиции в графическом дизайне: пятно, линия, цвет, буква, текст и изображение.

Формальная композиция как композиционное построение на основе сочетания геометрических фигур, без предметного содержания.

Основные свойства композиции: целостность и соподчинённость элементов.

Ритмическая организация элементов: выделение доминанты, симметрия и асимметрия, динамическая и статичная композиция, контраст, нюанс, акцент, замкнутость или открытость композиции.

Практические упражнения по созданию композиции с вариативным ритмическим расположением геометрических фигур на плоскости.

Роль цвета в организации композиционного пространства.

Функциональные задачи цвета в конструктивных искусствах. Цвет и законы колористики. Применение локального цвета. Цветовой акцент, ритм цветовых форм, доминанта.

Шрифты и шрифтовая композиция в графическом дизайне.

Форма буквы как изобразительно-смысловой символ.

Шрифт и содержание текста. Стилизация шрифта.

Типографика. Понимание типографской строки как элемента плоскостной композиции.

Выполнение аналитических и практических работ по теме «Буква —

изобразительный элемент композиции».

Логотип как графический знак, эмблема или стилизованный графический символ. Функции логотипа. Шрифтовой логотип. Знаковый логотип.

Композиционные основы макетирования в графическом дизайне при соединении текста и изображения.

Искусство плаката. Синтез слова и изображения. Изобразительный язык плаката. Композиционный монтаж изображения и текста в плакате, рекламе, поздравительной открытке.

Многообразие форм графического дизайна. Дизайн книги и журнала. Элементы, составляющие конструкцию и художественное оформление книги, журнала.

Макет разворота книги или журнала по выбранной теме в виде коллажа или на основе компьютерных программ.

Макетирование объёмно-пространственных композиций

Композиция плоскостная и пространственная. Композиционная организация пространства. Прочтение плоскостной композиции как «чертежа» пространства.

Макетирование. Введение в макет понятия рельефа местности и способы его обозначения на макете.

Выполнение практических работ по созданию объёмно-пространственных композиций. Объём и пространство. Взаимосвязь объектов в архитектурном макете.

Структура зданий различных архитектурных стилей и эпох: выявление простых объёмов, образующих целостную постройку. Взаимное влияние объёмов и их сочетаний на образный характер постройки.

Понятие тектоники как выражение в художественной форме конструктивной сущности сооружения и логики конструктивного соотношения его частей.

Роль эволюции строительных материалов и строительных технологий в изменении архитектурных конструкций (перекрытия и опора — стоечно-балочная конструкция — архитектура сводов; каркасная каменная архитектура; металлический каркас, железобетон и язык современной архитектуры).

Многообразие предметного мира, создаваемого человеком. Функция вещи и её форма. Образ времени в предметах, создаваемых человеком.

Дизайн предмета как искусство и социальное проектирование. Анализ формы через выявление сочетающихся объёмов. Красота — наиболее полное выявление функции предмета. Влияние развития технологий и материалов на изменение формы предмета.

Выполнение аналитических зарисовок форм бытовых предметов.

Творческое проектирование предметов быта с определением их

функций и материала изготовления

Цвет в архитектуре и дизайне. Эмоциональное и формообразующее значение цвета в дизайне и архитектуре. Влияние цвета на восприятие формы объектов архитектуры и дизайна.

Конструирование объектов дизайна или архитектурное макетирование с использованием цвета.

Социальное значение дизайна и архитектуры как среды жизни человека

Образ и стиль материальной культуры прошлого. Смена стилей как отражение эволюции образа жизни, изменения мировоззрения людей и развития производственных возможностей.

Художественно-аналитический обзор развития образно-стилевого языка архитектуры как этапов духовной, художественной и материальной культуры разных народов и эпох.

Архитектура народного жилища, храмовая архитектура, частный дом в предметно-пространственной среде жизни разных народов.

Выполнение заданий по теме «Архитектурные образы прошлых эпох» в виде аналитических зарисовок известных архитектурных памятников по фотографиям и другим видам изображения.

Пути развития современной архитектуры и дизайна: город сегодня и завтра.

Архитектурная и градостроительная революция XX в. Её технологические и эстетические предпосылки и истоки. Социальный аспект «перестройки» в архитектуре.

Отрицание канонов и сохранение наследия с учётом нового уровня материально-строительной техники. Приоритет функционализма. Проблема урбанизации ландшафта, безликости и агрессивности среды современного города.

Пространство городской среды. Исторические формы планировки городской среды и их связь с образом жизни людей.

Роль цвета в формировании пространства. Схема-планировка и реальность.

Современные поиски новой эстетики в градостроительстве.

Выполнение практических работ по теме «Образ современного города и архитектурного стиля будущего»: фотоколлажа или фантазийной зарисовки города будущего.

Индивидуальный образ каждого города. Неповторимость исторических кварталов и значение культурного наследия для современной жизни людей.

Дизайн городской среды. Малые архитектурные формы. Роль малых архитектурных форм и архитектурного дизайна в организации городской среды и индивидуальном образе города.

Проектирование дизайна объектов городской среды. Устройство пешеходных зон в городах, установка городской мебели (скамьи, «диваны» и пр.), киосков, информационных блоков, блоков локального озеленения и т. д.

Выполнение практической работы по теме «Проектирование дизайна объектов городской среды» в виде создания коллажнографической композиции или дизайн-проекта оформления витрины магазина.

Интерьер и предметный мир в доме. Назначение помещения и построение его интерьера. Дизайн пространственно-предметной среды интерьера.

Образно-стилевое единство материальной культуры каждой эпохи. Интерьер как отражение стиля жизни его хозяев.

Зонирование интерьера — создание многофункционального пространства. Отделочные материалы, введение фактуры и цвета в интерьер.

Интерьеры общественных зданий (театр, кафе, вокзал, офис, школа).

Выполнение практической и аналитической работы по теме «Роль вещи в образно-стилевом решении интерьера» в форме создания коллажной композиции.

Организация архитектурно-ландшафтного пространства. Город в единстве с ландшафтно-парковой средой.

Основные школы ландшафтного дизайна. Особенности ландшафта русской усадебной территории и задачи сохранения исторического наследия. Традиции графического языка ландшафтных проектов.

Выполнение дизайн-проекта территории парка или приусадебного участка в виде схемы-чертежа.

Единство эстетического и функционального в объёмнопространственной организации среды жизнедеятельности людей.

Образ человека и индивидуальное проектирование

Организация пространства жилой среды как отражение социального заказа и индивидуальности человека, его вкуса, потребностей и возможностей. Образно-личностное проектирование в дизайне и архитектуре.

Проектные работы по созданию облика частного дома, комнаты и сада. Дизайн предметной среды в интерьере частного дома.

Мода и культура как параметры создания собственного костюма или комплекта одежды.

Костюм как образ человека. Стиль в одежде. Соответствие материи и формы. Целесообразность и мода. Мода как ответ на изменения в укладе жизни, как бизнес и в качестве манипулирования массовым сознанием.

Характерные особенности современной одежды. Молодёжная субкультура и подростковая мода. Унификация одежды и индивидуальный

стиль. Ансамбль в костюме. Роль фантазии и вкуса в подборе одежды.

Выполнение практических творческих эскизов по теме «Дизайн современной одежды».

Искусство грима и причёски. Форма лица и причёска. Макияж дневной, вечерний и карнавальный. Грим бытовой и сценический.

Имидж-дизайн и его связь с публичностью, технологией социального поведения, рекламой, общественной деятельностью.

Дизайн и архитектура — средства организации среды жизни людей и строительства нового мира.

Модуль № 4 «Изображение в синтетических, экранных видах искусства и художественная фотография» (вариативный)

Синтетические — пространственно-временные виды искусства. Роль изображения в синтетических искусствах в соединении со словом, музыкой, движением.

Значение развития технологий в становлении новых видов искусства.

Мультимедиа и объединение множества воспринимаемых человеком информационных средств на экране цифрового искусства.

Художник и искусство театра

Рождение театра в древнейших обрядах. История развития искусства театра.

Жанровое многообразие театральных представлений, шоу, праздников и их визуальный облик.

Роль художника и виды профессиональной деятельности художника в современном театре.

Сценография и создание сценического образа. Сотворчество художника-постановщика с драматургом, режиссёром и актёрами.

Роль освещения в визуальном облике театрального действия. Бутафорские, пошивочные, декорационные и иные цеха в театре.

Сценический костюм, грим и маска. Стилистическое единство в решении образа спектакля. Выражение в костюме характера персонажа.

Творчество художников-постановщиков в истории отечественного искусства (К. Коровин, И. Билибин, А. Головин и др.).

Школьный спектакль и работа художника по его подготовке.

Художник в театре кукол и его ведущая роль как соавтора режиссёра и актёра в процессе создания образа персонажа.

Условность и метафора в театральной постановке как образная и авторская интерпретация реальности.

Художественная фотография

Рождение фотографии как технологическая революция запечатления реальности. Искусство и технология. История фотографии: от дагеротипа

до компьютерных технологий.

Современные возможности художественной обработки цифровой фотографии.

Картина мира и «Родиноведение» в фотографиях С. М. Прокудина-Горского. Сохранённая история и роль его фотографий в современной отечественной культуре.

Фотография — искусство светописа. Роль света в выявлении формы и фактуры предмета. Примеры художественной фотографии в творчестве профессиональных мастеров.

Композиция кадра, ракурс, плановость, графический ритм.

Умения наблюдать и выявлять выразительность и красоту окружающей жизни с помощью фотографии.

Фотопейзаж в творчестве профессиональных фотографов.

Образные возможности чёрно-белой и цветной фотографии. Роль тональных контрастов и роль цвета в эмоционально-образном восприятии пейзажа.

Роль освещения в портретном образе. Фотография постановочная и документальная.

Фотопортрет в истории профессиональной фотографии и его связь с направлениями в изобразительном искусстве.

Портрет в фотографии, его общее и особенное по сравнению с живописным и графическим портретом. Опыт выполнения портретных фотографий.

Фоторепортаж. Образ события в кадре. Репортажный снимок — свидетельство истории и его значение в сохранении памяти о событии.

Фоторепортаж — дневник истории. Значение работы военных фотографов. Спортивные фотографии. Образ современности в репортажных фотографиях.

«Работать для жизни...» — фотографии Александра Родченко, их значение и влияние на стиль эпохи.

Возможности компьютерной обработки фотографий, задачи преобразования фотографий и границы достоверности.

Коллаж как жанр художественного творчества с помощью различных компьютерных программ.

Художественная фотография как авторское видение мира, как образ времени и влияние фотообраза на жизнь людей.

Изображение и искусство кино

Ожившее изображение. История кино и его эволюция как искусства.

Синтетическая природа пространственно-временного искусства кино и состав творческого коллектива. Сценарист — режиссёр — художник — оператор в работе над фильмом. Сложносоставной язык кино.

Монтаж композиционно построенных кадров — основа языка

киноискусства.

Художник-постановщик и его команда художников в работе по созданию фильма. Эскизы мест действия, образы и костюмы персонажей, раскадровка, чертежи и воплощение в материале. Пространство и предметы, историческая конкретность и художественный образ — видеоряд художественного игрового фильма.

Создание видеоролика — от замысла до съёмки. Разные жанры — разные задачи в работе над видеороликом. Этапы создания видеоролика.

Искусство анимации и художник-мультипликатор. Рисованные, кукольные мультфильмы и цифровая анимация. Уолт Дисней и его студия. Особое лицо отечественной мультипликации, её знаменитые создатели.

Использование электронно-цифровых технологий в современном игровом кинематографе.

Компьютерная анимация на занятиях в школе. Техническое оборудование и его возможности для создания анимации. Коллективный характер деятельности по созданию анимационного фильма. Выбор технологии: пластилиновые мультфильмы, бумажная перекладка, сыпучая анимация.

Этапы создания анимационного фильма. Требования и критерии художественности.

Изобразительное искусство на телевидении

Телевидение — экранное искусство: средство массовой информации, художественного и научного просвещения, развлечения и организации досуга.

Искусство и технология. Создатель телевидения — русский инженер Владимир Козьмич Зворыкин.

Роль телевидения в превращении мира в единое информационное пространство. Картина мира, создаваемая телевидением. Прямой эфир и его значение.

Деятельность художника на телевидении: художники по свету, костюму, гриму; сценографический дизайн и компьютерная графика.

Школьное телевидение и студия мультимедиа. Построение видеоряда и художественного оформления.

Художнические роли каждого человека в реальной бытийной жизни.

Роль искусства в жизни общества и его влияние на жизнь каждого человека.

ПЛАНИРУЕМЫЕ РЕЗУЛЬТАТЫ ОСВОЕНИЯ УЧЕБНОГО ПРЕДМЕТА «ИЗОБРАЗИТЕЛЬНОЕ ИСКУССТВО» НА УРОВНЕ ОСНОВНОГО ОБЩЕГО ОБРАЗОВАНИЯ

ЛИЧНОСТНЫЕ РЕЗУЛЬТАТЫ

Личностные результаты освоения рабочей программы основного общего образования по изобразительному искусству достигаются в единстве учебной и воспитательной деятельности.

В центре примерной программы по изобразительному искусству в соответствии с ФГОС общего образования находится личностное развитие обучающихся, приобщение обучающихся к российским традиционным духовным ценностям, социализация личности.

Программа призвана обеспечить достижение учащимися личностных результатов, указанных во ФГОС: формирование у обучающихся основ российской идентичности; ценностные установки и социально значимые качества личности; духовнонравственное развитие обучающихся и отношение школьников к культуре; мотивацию к познанию и обучению, готовность к саморазвитию и активному участию в социально значимой деятельности.

1. Патриотическое воспитание

Осуществляется через освоение школьниками содержания традиций, истории и современного развития отечественной культуры, выраженной в её архитектуре, народном, прикладном и изобразительном искусстве. Воспитание патриотизма в процессе освоения особенностей и красоты отечественной духовной жизни, выраженной в произведениях искусства, посвящённых различным подходам к изображению человека, великим победам, торжественным и трагическим событиям, эпической и лирической красоте отечественного пейзажа. Патриотические чувства воспитываются в изучении истории народного искусства, его житейской мудрости и значения символических смыслов. Урок искусства воспитывает патриотизм не в декларативной форме, а в процессе собственной художественно-практической деятельности обучающегося, который учится чувственно-эмоциональному восприятию и творческому созиданию художественного образа.

2. Гражданское воспитание

Программа по изобразительному искусству направлена на активное приобщение обучающихся к ценностям мировой и отечественной культуры. При этом реализуются задачи социализации и гражданского воспитания школьника. Формируется чувство личной причастности к жизни общества. Искусство рассматривается как особый язык, развивающий коммуникативные умения. В рамках предмета «Изобразительное искусство» происходит изучение художественной культуры и мировой истории искусства, углубляются интернациональные чувства обучающихся. Предмет способствует пониманию особенностей жизни разных народов и красоты различных национальных эстетических

идеалов. Коллективные творческие работы, а также участие в общих художественных проектах создают условия для разнообразной совместной деятельности, способствуют пониманию другого, становлению чувства личной ответственности.

3. Духовно-нравственное воспитание

В искусстве воплощена духовная жизнь человечества, концентрирующая в себе эстетический, художественный и нравственный мировой опыт, раскрытие которого составляет суть школьного предмета. Учебные задания направлены на развитие внутреннего мира учащегося и воспитание его эмоциональнообразной, чувственной сферы. Развитие творческого потенциала способствует росту самосознания обучающегося, осознанию себя как личности и члена общества. Ценностно-ориентационная и коммуникативная деятельность на занятиях по изобразительному искусству способствует освоению базовых ценностей — формированию отношения к миру, жизни, человеку, семье, труду, культуре как духовному богатству общества и важному условию ощущения человеком полноты проживаемой жизни.

4. Эстетическое воспитание

Эстетическое (от греч. *aisthetikos* — чувствующий, чувственный) — это воспитание чувственной сферы обучающегося на основе всего спектра эстетических категорий: прекрасное, безобразное, трагическое, комическое, высокое, низменное. Искусство понимается как воплощение в изображении и в создании предметно-пространственной среды постоянного поиска идеалов, веры, надежд, представлений о добре и зле. Эстетическое воспитание является важнейшим компонентом и условием развития социально значимых отношений обучающихся. Способствует формированию ценностных ориентаций школьников в отношении к окружающим людям, стремлению к их пониманию, отношению к семье, к мирной жизни как главному принципу человеческого общежития, к самому себе как самореализующейся и ответственной личности, способной к позитивному действию в условиях соревновательной конкуренции. Способствует формированию ценностного отношения к природе, труду, искусству, культурному наследию.

5. Ценности познавательной деятельности

В процессе художественной деятельности на занятиях изобразительным искусством ставятся задачи воспитания наблюдательности — умений активно, т. е. в соответствии со специальными установками, видеть окружающий мир. Воспитывается эмоционально окрашенный интерес к жизни. Навыки исследовательской деятельности развиваются в процессе учебных проектов на уроках изобразительного искусства и при выполнении заданий культурно-исторической направленности.

6. Экологическое воспитание

Повышение уровня экологической культуры, осознание глобального

характера экологических проблем, активное неприятие действий, приносящих вред окружающей среде, воспитывается в процессе художественно-эстетического наблюдения природы, её образа в произведениях искусства и личной художественно-творческой работе.

7. Трудовое воспитание

Художественно-эстетическое развитие обучающихся обязательно должно осуществляться в процессе личной художественно-творческой работы с освоением художественных материалов и специфики каждого из них. Эта трудовая и смысловая деятельность формирует такие качества, как навыки практической (не теоретико-виртуальной) работы своими руками, формирование умений преобразования реального жизненного пространства и его оформления, удовлетворение от создания реального практического продукта. Воспитываются качества упорства, стремления к результату, понимание эстетики трудовой деятельности. А также умения сотрудничества, коллективной трудовой работы, работы в команде — обязательные требования к определённым заданиям программы.

8. Воспитывающая предметно-эстетическая среда

В процессе художественно-эстетического воспитания обучающихся имеет значение организация пространственной среды школы. При этом школьники должны быть активными участниками (а не только потребителями) её создания и оформления пространства в соответствии с задачами образовательной организации, среды, календарными событиями школьной жизни. Эта деятельность обучающихся, как и сам образ предметно пространственной среды школы, оказывает активное воспитательное воздействие и влияет на формирование позитивных ценностных ориентаций и восприятие жизни школьниками.

МЕТАПРЕДМЕТНЫЕ РЕЗУЛЬТАТЫ

Метапредметные результаты освоения основной образовательной программы, формируемые при изучении предмета «Изобразительное искусство»:

1. Владение универсальными познавательными действиями

Формирование пространственных представлений и сенсорных способностей:

- сравнивать предметные и пространственные объекты по заданным основаниям;
- характеризовать форму предмета, конструкции;
- выявлять положение предметной формы в пространстве;
- обобщать форму составной конструкции;
- анализировать структуру предмета, конструкции, пространства, зрительного образа;

- структурировать предметно-пространственные явления;
- сопоставлять пропорциональное соотношение частей внутри целого и предметов между собой;
- абстрагировать образ реальности в построении плоской или пространственной композиции.
- Базовые логические и исследовательские действия:
- выявлять и характеризовать существенные признаки явлений художественной культуры;
- сопоставлять, анализировать, сравнивать и оценивать с позиций эстетических категорий явления искусства и действительности;
- классифицировать произведения искусства по видам и, соответственно, по назначению в жизни людей;
- ставить и использовать вопросы как исследовательский инструмент познания;
- вести исследовательскую работу по сбору информационного материала по установленной или выбранной теме;
- самостоятельно формулировать выводы и обобщения по результатам наблюдения или исследования, аргументированно защищать свои позиции.
- Работа с информацией:
- использовать различные методы, в том числе электронные технологии, для поиска и отбора информации на основе образовательных задач и заданных критериев;
- использовать электронные образовательные ресурсы;
- уметь работать с электронными учебными пособиями и учебниками;
- выбирать, анализировать, интерпретировать, обобщать и систематизировать информацию, представленную в произведениях искусства, в текстах, таблицах и схемах;
- самостоятельно готовить информацию на заданную или выбранную тему в различных видах её представления: в рисунках и эскизах, тексте, таблицах, схемах, электронных презентациях.

2. Овладение универсальными коммуникативными действиями

Понимать искусство в качестве особого языка общения — межличностного (автор — зритель), между поколениями, между народами;

- воспринимать и формулировать суждения, выражать эмоции в соответствии с целями и условиями общения, развивая способность к эмпатии и опираясь на восприятие окружающих;
- вести диалог и участвовать в дискуссии, проявляя уважительное отношение к оппонентам, сопоставлять свои суждения с суждениями участников общения, выявляя и корректно, доказательно отстаивая свои позиции в оценке и понимании

обсуждаемого явления; находить общее решение и разрешать конфликты на основе общих позиций и учёта интересов;

- публично представлять и объяснять результаты своего творческого, художественного или исследовательского опыта;
- взаимодействовать, сотрудничать в коллективной работе, принимать цель совместной деятельности и строить действия по её достижению, договариваться, проявлять готовность руководить, выполнять поручения, подчиняться, ответственно относиться к задачам, своей роли в достижении общего результата.

3. *Овладение универсальными регулятивными действиями*

Самоорганизация:

- осознавать или самостоятельно формулировать цель и результат выполнения учебных задач, осознанно подчиняя поставленной цели совершаемые учебные действия, развивать мотивы и интересы своей учебной деятельности;
- планировать пути достижения поставленных целей, составлять алгоритм действий, осознанно выбирать наиболее эффективные способы решения учебных, познавательных, художественно-творческих задач;
- уметь организовывать своё рабочее место для практической работы, сохраняя порядок в окружающем пространстве и бережно относясь к используемым материалам.
- Самоконтроль:
 - соотносить свои действия с планируемыми результатами, осуществлять контроль своей деятельности в процессе достижения результата;
 - владеть основами самоконтроля, рефлексии, самооценки на основе соответствующих целям критериев.
- Эмоциональный интеллект:
 - развивать способность управлять собственными эмоциями, стремиться к пониманию эмоций других;
 - уметь рефлексировать эмоции как основание для художественного восприятия искусства и собственной художественной деятельности;
 - развивать свои эмпатические способности, способность сопереживать, понимать намерения и переживания свои и других;
 - признавать своё и чужое право на ошибку;
 - работать индивидуально и в группе; продуктивно участвовать в учебном сотрудничестве, в совместной деятельности со сверстниками, с педагогами и межвозрастным взаимодействии.

ПРЕДМЕТНЫЕ РЕЗУЛЬТАТЫ

Предметные результаты, формируемые в ходе изучения предмета «Изобразительное искусство», сгруппированы по учебным модулям и

должны отражать сформированность умений.

Модуль № 1 «Декоративно-прикладное и народное искусство»:

- знать о многообразии видов декоративно-прикладного искусства: народного, классического, современного, искусства промыслов; понимать связь декоративно-прикладного искусства с бытовыми потребностями людей, необходимость присутствия в предметном мире и жилой среде;
- иметь представление (уметь рассуждать, приводить примеры) о мифологическом и магическом значении орнаментального оформления жилой среды в древней истории человечества, о присутствии в древних орнаментах символического описания мира;
- характеризовать коммуникативные, познавательные и культовые функции декоративно-прикладного искусства;
- уметь объяснять коммуникативное значение декоративного образа в организации межличностных отношений, в обозначении социальной роли человека, в оформлении предметнопространственной среды;
- распознавать произведения декоративно-прикладного искусства по материалу (дерево, металл, керамика, текстиль, стекло, камень, кость, др.); уметь характеризовать неразрывную связь декора и материала;
- распознавать и называть техники исполнения произведений декоративно-прикладного искусства в разных материалах: резьба, роспись, вышивка, ткачество, плетение, ковка, др.;
- знать специфику образного языка декоративного искусства — его знаковую природу, орнаментальность, стилизацию изображения;
- различать разные виды орнамента по сюжетной основе: геометрический, растительный, зооморфный, антропоморфный;
- владеть практическими навыками самостоятельного творческого создания орнаментов ленточных, сетчатых, центрических;
- знать о значении ритма, раппорта, различных видов симметрии в построении орнамента и уметь применять эти знания в собственных творческих декоративных работах;
- овладеть практическими навыками стилизованного — орнаментального лаконичного изображения деталей природы, стилизованного обобщённого изображения представителей животного мира, сказочных и мифологических персонажей с опорой на традиционные образы мирового искусства;

- знать особенности народного крестьянского искусства как целостного мира, в предметной среде которого выражено отношение человека к труду, к природе, к добру и злу, к жизни в целом;
- уметь объяснять символическое значение традиционных знаков народного крестьянского искусства (соляные знаки, древо жизни, конь, птица, мать-земля);
- знать и самостоятельно изображать конструкцию традиционного крестьянского дома, его декоративное убранство, уметь объяснять функциональное, декоративное и символическое единство его деталей; объяснять крестьянский дом как отражение уклада крестьянской жизни и памятник архитектуры;
- иметь практический опыт изображения характерных традиционных предметов крестьянского быта;
- освоить конструкцию народного праздничного костюма, его образный строй и символическое значение его декора; знать о разнообразии форм и украшений народного праздничного костюма различных регионов страны; уметь изобразить или смоделировать традиционный народный костюм;
- осознавать произведения народного искусства как бесценное культурное наследие, хранящее в своих материальных формах глубинные духовные ценности;
- знать и уметь изображать или конструировать устройство традиционных жилищ разных народов, например юрты, сакли, хаты-мазанки; объяснять семантическое значение деталей конструкции и декора, их связь с природой, трудом и бытом;
- иметь представление и распознавать примеры декоративного оформления жизнедеятельности — быта, костюма разных исторических эпох и народов (например, Древний Египет, Древний Китай, античные Греция и Рим, Европейское Средневековье); понимать разнообразие образов декоративно-прикладного искусства, его единство и целостность для каждой конкретной культуры, определяемые природными условиями и сложившейся историей;
- объяснять значение народных промыслов и традиций художественного ремесла в современной жизни;
- рассказывать о происхождении народных художественных промыслов; о соотношении ремесла и искусства;
- называть характерные черты орнаментов и изделий ряда отечественных народных художественных промыслов;
- характеризовать древние образы народного искусства в произведениях современных народных промыслов;
- уметь перечислять материалы, используемые в народных художественных промыслах: дерево, глина, металл, стекло, др.;

- различать изделия народных художественных промыслов по материалу изготовления и технике декора;
- объяснять связь между материалом, формой и техникой декора в произведениях народных промыслов;
- иметь представление о приёмах и последовательности работы при создании изделий некоторых художественных промыслов;
- уметь изображать фрагменты орнаментов, отдельные сюжеты, детали или общий вид изделий ряда отечественных художественных промыслов;
- характеризовать роль символического знака в современной жизни (герб, эмблема, логотип, указующий или декоративный знак) и иметь опыт творческого создания эмблемы или логотипа;
- понимать и объяснять значение государственной символики, иметь представление о значении и содержании геральдики;
- уметь определять и указывать продукты декоративно-прикладной художественной деятельности в окружающей предметно-пространственной среде, обычной жизненной обстановке и характеризовать их образное назначение;
- ориентироваться в широком разнообразии современного декоративно-прикладного искусства; различать по материалам, технике исполнения художественное стекло, керамику, ковку, литьё, гобелен и т. д.;
- овладевать навыками коллективной практической творческой работы по оформлению пространства школы и школьных праздников.

Модуль № 2 «Живопись, графика, скульптура»:

- характеризовать различия между пространственными и временными видами искусства и их значение в жизни людей;
- объяснять причины деления пространственных искусств на виды;
- знать основные виды живописи, графики и скульптуры, объяснять их назначение в жизни людей.

Язык изобразительного искусства и его выразительные средства:

- различать и характеризовать традиционные художественные материалы для графики, живописи, скульптуры;
- осознавать значение материала в создании художественного образа; уметь различать и объяснять роль художественного материала в произведениях искусства;
- иметь практические навыки изображения карандашами разной жёсткости, фломастерами, углём, пастелью и мелками, акварелью, гуашью, лепкой из пластилина, а также использовать возможности применять другие доступные художественные материалы;
- иметь представление о различных художественных техниках в использовании художественных материалов;

- понимать роль рисунка как основы изобразительной деятельности;
- иметь опыт учебного рисунка — светотеневого изображения объёмных форм;
- знать основы линейной перспективы и уметь изображать объёмные геометрические тела на двухмерной плоскости;
- знать понятия графической грамоты изображения предмета «освещённая часть», «блик», «полутень», «собственная тень», «падающая тень» и уметь их применять в практике рисунка;
- понимать содержание понятий «тон», «тональные отношения» и иметь опыт их визуального анализа;
- обладать навыком определения конструкции сложных форм, геометризации плоскостных и объёмных форм, умением соотносить между собой пропорции частей внутри целого;
- иметь опыт линейного рисунка, понимать выразительные возможности линии;
- иметь опыт творческого композиционного рисунка в ответ на заданную учебную задачу или как самостоятельное творческое действие;
- знать основы цветоведения: характеризовать основные и составные цвета, дополнительные цвета — и значение этих знаний для искусства живописи;
- определять содержание понятий «колорит», «цветовые отношения», «цветовой контраст» и иметь навыки практической работы гуашью и акварелью;
- иметь опыт объёмного изображения (лепки) и начальные представления о пластической выразительности скульптуры, соотношении пропорций в изображении предметов или животных.

Жанры изобразительного искусства:

- объяснять понятие «жанры в изобразительном искусстве», перечислять жанры;
- объяснять разницу между предметом изображения, сюжетом и содержанием произведения искусства.

Натюрморт:

- характеризовать изображение предметного мира в различные эпохи истории человечества и приводить примеры натюрморта в европейской живописи Нового времени;
- рассказывать о натюрморте в истории русского искусства и роли натюрморта в отечественном искусстве XX в., опираясь на конкретные произведения отечественных художников;
- знать и уметь применять в рисунке правила линейной перспективы и изображения объёмного предмета в двухмерном пространстве листа;
- знать об освещении как средстве выявления объёма предмета;
- иметь опыт построения композиции натюрморта: опыт

разнообразного расположения предметов на листе, выделения доминанты и целостного соотношения всех применяемых средств выразительности;

- иметь опыт создания графического натюрморта;
- иметь опыт создания натюрморта средствами живописи.

Портрет:

- иметь представление об истории портретного изображения человека в разные эпохи как последовательности изменений представления о человеке;
- сравнивать содержание портретного образа в искусстве Древнего Рима, эпохи Возрождения и Нового времени;
- понимать, что в художественном портрете присутствует также выражение идеалов эпохи и авторская позиция художника;
- узнавать произведения и называть имена нескольких великих портретистов европейского искусства (Леонардо да Винчи, Рафаэль, Микеланджело, Рембрандт и др.);
- уметь рассказывать историю портрета в русском изобразительном искусстве, называть имена великих художников-портретистов (В. Боровиковский, А. Венецианов, О. Кипренский, В. Тропинин, К. Брюллов, И. Крамской, И. Репин, В. Суриков, В. Серов и др.);
- знать и претворять в рисунке основные позиции конструкции головы человека, пропорции лица, соотношение лицевой и черепной частей головы;
- иметь представление о способах объёмного изображения головы человека, создавать зарисовки объёмной конструкции головы; понимать термин «ракурс» и определять его на практике;
- иметь представление о скульптурном портрете в истории искусства, о выражении характера человека и образа эпохи в скульптурном портрете;
- иметь начальный опыт лепки головы человека;
- приобретать опыт графического портретного изображения как нового для себя видения индивидуальности человека;
- иметь представление о графических портретах мастеров разных эпох, о разнообразии графических средств в изображении образа человека;
- уметь характеризовать роль освещения как выразительного средства при создании художественного образа;
- иметь опыт создания живописного портрета, понимать роль цвета в создании портретного образа как средства выражения настроения, характера, индивидуальности героя портрета;
- иметь представление о жанре портрета в искусстве XX в. — западном и отечественном.

Пейзаж:

- иметь представление и уметь сравнивать изображение пространства в эпоху Древнего мира, в Средневековом искусстве и в эпоху Возрождения;
- знать правила построения линейной перспективы и уметь применять их в рисунке;
- определять содержание понятий: линия горизонта, точка схода, низкий и высокий горизонт, перспективные сокращения, центральная и угловая перспектива;
- знать правила воздушной перспективы и уметь их применять на практике;
- характеризовать особенности изображения разных состояний природы в романтическом пейзаже и пейзаже творчества импрессионистов и постимпрессионистов;
- иметь представление о морских пейзажах И. Айвазовского;
- иметь представление об особенностях пленэрной живописи и колористической изменчивости состояний природы;
- знать и уметь рассказывать историю пейзажа в русской живописи, характеризуя особенности понимания пейзажа в творчестве А. Саврасова, И. Шишкина, И. Левитана и художников XX в. (по выбору);
- уметь объяснять, как в пейзажной живописи развивался образ отечественной природы и каково его значение в развитии чувства Родины;
- иметь опыт живописного изображения различных активно выраженных состояний природы;
- иметь опыт пейзажных зарисовок, графического изображения природы по памяти и представлению;
- иметь опыт художественной наблюдательности как способа развития интереса к окружающему миру и его художественно-поэтическому видению;
- иметь опыт изображения городского пейзажа — по памяти или представлению;
- обрести навыки восприятия образности городского пространства как выражения самобытного лица культуры и истории народа;
- понимать и объяснять роль культурного наследия в городском пространстве, задачи его охраны и сохранения.

Бытовой жанр:

- характеризовать роль изобразительного искусства в формировании представлений о жизни людей разных эпох и народов;
- уметь объяснять понятия «тематическая картина», «станковая живопись», «монументальная живопись»; перечислять основные

- жанры тематической картины;
- различать тему, сюжет и содержание в жанровой картине; выявлять образ нравственных и ценностных смыслов в жанровой картине;
 - иметь представление о композиции как целостности в организации художественных выразительных средств, взаимосвязи всех компонентов художественного произведения;
 - объяснять значение художественного изображения бытовой жизни людей в понимании истории человечества и современной жизни;
 - осознавать многообразие форм организации бытовой жизни и одновременно единство мира людей;
 - иметь представление об изображении труда и повседневных занятий человека в искусстве разных эпох и народов; различать произведения разных культур по их стилистическим признакам и изобразительным традициям (Древний Египет, Китай, античный мир и др.);
 - иметь опыт изображения бытовой жизни разных народов в контексте традиций их искусства;
 - характеризовать понятие «бытовой жанр» и уметь приводить несколько примеров произведений европейского и отечественного искусства;
 - обрести опыт создания композиции на сюжеты из реальной повседневной жизни, обучаясь художественной наблюдательности и образному видению окружающей действительности.

Исторический жанр:

- характеризовать исторический жанр в истории искусства и объяснять его значение для жизни общества; уметь объяснить, почему историческая картина считалась самым высоким жанром произведений изобразительного искусства;
- знать авторов, узнавать и уметь объяснять содержание таких картин, как «Последний день Помпеи» К. Брюллова, «Боярыня Морозова» и другие картины В. Сурикова, «Бурлаки на Волге» И. Репина;
- иметь представление о развитии исторического жанра в творчестве отечественных художников XX в.;
- уметь объяснять, почему произведения на библейские, мифологические темы, сюжеты об античных героях принято относить к историческому жанру;
- узнавать и называть авторов таких произведений, как «Давид» Микеланджело, «Весна» С. Боттичелли;
- знать характеристики основных этапов работы художника над

тематической картины: периода эскизов, периода сбора материала и работы над этюдами, уточнения эскизов, этапов работы над основным холстом;

- иметь опыт разработки композиции на выбранную историческую тему (художественный проект): сбор материала, работа над эскизами, работа над композицией.

Библейские темы в изобразительном искусстве:

- знать о значении библейских сюжетов в истории культуры и узнавать сюжеты Священной истории в произведениях искусства;
- объяснять значение великих — вечных тем в искусстве на основе сюжетов Библии как «духовную ось», соединяющую жизненные позиции разных поколений;
- знать, объяснять содержание, узнавать произведения великих европейских художников на библейские темы, такие как «Сикстинская мадонна» Рафаэля, «Тайная вечеря» Леонардо да Винчи, «Возвращение блудного сына» и «Святое семейство» Рембрандта и др.; в скульптуре «Пьета» Микеланджело и др.;
- знать о картинах на библейские темы в истории русского искусства;
- уметь рассказывать о содержании знаменитых русских картин на библейские темы, таких как «Явление Христа народу» А. Иванова, «Христос в пустыне» И. Крамского, «Тайная вечеря» Н. Ге, «Христос и грешница» В. Поленова и др.;
- иметь представление о смысловом различии между иконой и картиной на библейские темы;
- иметь знания о русской иконописи, о великих русских иконописцах: Андрее Рублёве, Феофане Греке, Дионисии;
- воспринимать искусство древнерусской иконописи как уникальное и высокое достижение отечественной культуры;
- объяснять творческий и деятельный характер восприятия произведений искусства на основе художественной культуры зрителя;
- уметь рассуждать о месте и значении изобразительного искусства в культуре, в жизни общества, в жизни человека.

Модуль № 3 «Архитектура и дизайн»:

- характеризовать архитектуру и дизайн как конструктивные виды искусства, т. е. искусства художественного построения предметно-пространственной среды жизни людей;
- объяснять роль архитектуры и дизайна в построении предметно-пространственной среды жизнедеятельности человека;
- рассуждать о влиянии предметно-пространственной среды на чувства, установки и поведение человека;

- рассуждать о том, как предметно-пространственная среда организует деятельность человека и представления о самом себе;
- объяснять ценность сохранения культурного наследия, выраженного в архитектуре, предметах труда и быта разных эпох.

Графический дизайн:

- объяснять понятие формальной композиции и её значение как основы языка конструктивных искусств;
- объяснять основные средства — требования к композиции;
- уметь перечислять и объяснять основные типы формальной композиции;
- составлять различные формальные композиции на плоскости в зависимости от поставленных задач;
- выделять при творческом построении композиции листа композиционную доминанту;
- составлять формальные композиции на выражение в них движения и статики;
- осваивать навыки вариативности в ритмической организации листа;
- объяснять роль цвета в конструктивных искусствах;
- различать технологию использования цвета в живописи и в конструктивных искусствах;
- объяснять выражение «цветовой образ»;
- применять цвет в графических композициях как акцент или доминанту, объединённые одним стилем;
- определять шрифт как графический рисунок начертания букв, объединённых общим стилем, отвечающий законам художественной композиции;
- соотносить особенности стилизации рисунка шрифта и содержание текста; различать «архитектуру» шрифта и особенности шрифтовых гарнитур; иметь опыт творческого воплощения шрифтовой композиции (буквицы);
- применять печатное слово, типографскую строку в качестве элементов графической композиции;
- объяснять функции логотипа как представительского знака, эмблемы, торговой марки; различать шрифтовой и знаковый виды логотипа; иметь практический опыт разработки логотипа на выбранную тему;
- приобрести творческий опыт построения композиции плаката, поздравительной открытки или рекламы на основе соединения текста и изображения;
- иметь представление об искусстве конструирования книги, дизайне журнала; иметь практический творческий опыт образного построения книжного и журнального разворотов в качестве графических композиций.

Социальное значение дизайна и архитектуры как среды жизни человека:

- иметь опыт построения объёмно-пространственной композиции как макета архитектурного пространства в реальной жизни;
- выполнять построение макета пространственно-объёмной композиции по его чертежу;
- выявлять структуру различных типов зданий и характеризовать влияние объёмов и их сочетаний на образный характер постройки и её влияние на организацию жизнедеятельности людей;
- знать о роли строительного материала в эволюции архитектурных конструкций и изменении облика архитектурных сооружений;
- иметь представление, как в архитектуре проявляются мировоззренческие изменения в жизни общества и как изменение архитектуры влияет на характер организации и жизнедеятельности людей;
- иметь знания и опыт изображения особенностей архитектурно-художественных стилей разных эпох, выраженных в постройках общественных зданий, храмовой архитектуре и частном строительстве, в организации городской среды;
- характеризовать архитектурные и градостроительные изменения в культуре новейшего времени, современный уровень развития технологий и материалов; рассуждать о социокультурных противоречиях в организации современной городской среды и поисках путей их преодоления;
- знать о значении сохранения исторического облика города для современной жизни, сохранения архитектурного наследия как важнейшего фактора исторической памяти и понимания своей идентичности;
- определять понятие «городская среда»; рассматривать и объяснять планировку города как способ организации образа жизни людей;
- знать различные виды планировки города; иметь опыт разработки построения городского пространства в виде макетной или графической схемы;
- характеризовать эстетическое и экологическое взаимное сосуществование природы и архитектуры; иметь представление о традициях ландшафтно-парковой архитектуры и школах ландшафтного дизайна;
- объяснять роль малой архитектуры и архитектурного дизайна в установке связи между человеком и архитектурой, в «проживании» городского пространства;
- иметь представление о задачах соотношения функционального и образного в построении формы предметов, создаваемых людьми; видеть образ времени и характер жизнедеятельности человека в предметах его быта;

- объяснять, в чём заключается взаимосвязь формы и материала при построении предметного мира; объяснять характер влияния цвета на восприятие человеком формы объектов архитектуры и дизайна;
- иметь опыт творческого проектирования интерьерного пространства для конкретных задач жизнедеятельности человека;
- объяснять, как в одежде проявляются характер человека, его ценностные позиции и конкретные намерения действий; объяснять, что такое стиль в одежде;
- иметь представление об истории костюма в истории разных эпох; характеризовать понятие моды в одежде; объяснять,
- как в одежде проявляются социальный статус человека, его ценностные ориентации, мировоззренческие идеалы и характер деятельности;
- иметь представление о конструкции костюма и применении законов композиции в проектировании одежды, ансамбле в костюме;
- уметь рассуждать о характерных особенностях современной моды, сравнивать функциональные особенности современной одежды с традиционными функциями одежды прошлых эпох;
- иметь опыт выполнения практических творческих эскизов по теме «Дизайн современной одежды», создания эскизов молодёжной одежды для разных жизненных задач (спортивной, праздничной, повседневной и др.);
- различать задачи искусства театрального грима и бытового макияжа; иметь представление об имидж-дизайне, его задачах и социальном бытовании; иметь опыт создания эскизов для макияжа театральных образов и опыт бытового макияжа; определять эстетические и этические границы применения макияжа и стилистики причёски в повседневном быту.

Модуль № 4 «Изображение в синтетических, экранных видах искусства и художественная фотография» (вариативный):

- знать о синтетической природе — коллективности творческого процесса в синтетических искусствах, синтезирующих выразительные средства разных видов художественного творчества;
- понимать и характеризовать роль визуального образа в синтетических искусствах;
- иметь представление о влиянии развития технологий на появление новых видов художественного творчества и их развитии параллельно с традиционными видами искусства.

Художник и искусство театра:

- иметь представление об истории развития театра и жанровом многообразии театральных представлений;
- знать о роли художника и видах профессиональной художественной деятельности в современном театре;
- иметь представление о сценографии и символическом характере сценического образа;
- понимать различие между бытовым костюмом в жизни и сценическим костюмом театрального персонажа, воплощающим характер героя и его эпоху в единстве всего стилистического образа спектакля;
- иметь представление о творчестве наиболее известных художников-постановщиков в истории отечественного искусства (эскизы костюмов и декораций в творчестве К. Коровина, И. Билибина, А. Головина и др.);
- иметь практический опыт создания эскизов оформления спектакля по выбранной пьесе; уметь применять полученные знания при постановке школьного спектакля;
- объяснять ведущую роль художника кукольного спектакля как соавтора режиссёра и актёра в процессе создания образа персонажа;
- иметь практический навык игрового одушевления куклы из простых бытовых предметов;
- понимать необходимость зрительских знаний и умений — обладания зрительской культурой для восприятия произведений художественного творчества и понимания их значения в интерпретации явлений жизни.

Художественная фотография:

- иметь представление о рождении и истории фотографии, о соотношении прогресса технологий и развитии искусства запечатления реальности в зримых образах;
- уметь объяснять понятия «длительность экспозиции», «выдержка», «диафрагма»;
- иметь навыки фотографирования и обработки цифровых фотографий с помощью компьютерных графических редакторов;
- уметь объяснять значение фотографий «Родиноведения» С. М. Прокудина-Горского для современных представлений об истории жизни в нашей стране;
- различать и характеризовать различные жанры художественной фотографии;
- объяснять роль света как художественного средства в искусстве фотографии;
- понимать, как в художественной фотографии проявляются

- средства выразительности изобразительного искусства, и стремиться к их применению в своей практике фотографирования;
- иметь опыт наблюдения и художественно-эстетического анализа художественных фотографий известных профессиональных мастеров фотографии;
 - иметь опыт применения знаний о художественно-образных критериях к композиции кадра при самостоятельном фотографировании окружающей жизни;
 - обретать опыт художественного наблюдения жизни, развивая познавательный интерес и внимание к окружающему миру, к людям;
 - уметь объяснять разницу в содержании искусства живописной картины, графического рисунка и фотоснимка, возможности их одновременного существования и актуальности в современной художественной культуре;
 - понимать значение репортажного жанра, роли журналистов-фотографов в истории XX в. и современном мире;
 - иметь представление о фототворчестве А. Родченко, о том, как его фотографии выражают образ эпохи, его авторскую позицию, и о влиянии его фотографий на стиль эпохи;
 - иметь навыки компьютерной обработки и преобразования фотографий.

Изображение и искусство кино:

- иметь представление об этапах в истории кино и его эволюции как искусства;
- уметь объяснять, почему экранное время и всё изображаемое в фильме, являясь условностью, формирует у людей восприятие реального мира;
- иметь представление об экранных искусствах как монтаже композиционно построенных кадров;
- знать и объяснять, в чём состоит работа художника-постановщика и специалистов его команды художников в период подготовки и съёмки игрового фильма;
- объяснять роль видео в современной бытовой культуре;
- приобрести опыт создания видеоролика; осваивать основные этапы создания видеоролика и планировать свою работу по созданию видеоролика;
- понимать различие задач при создании видеороликов разных жанров: видеорепортажа, игрового короткометражного фильма, социальной рекламы, анимационного фильма, музыкального клипа, документального фильма;
- осваивать начальные навыки практической работы по видеомонтажу на основе соответствующих компьютерных

- программ;
- обрести навык критического осмысления качества снятых роликов;
- иметь знания по истории мультипликации и уметь приводить примеры использования электронно-цифровых технологий в современном игровом кинематографе;
- иметь опыт анализа художественного образа и средств его достижения в лучших отечественных мультфильмах; осознавать многообразие подходов, поэзию и уникальность художественных образов отечественной мультипликации;
- осваивать опыт создания компьютерной анимации в выбранной технике и в соответствующей компьютерной программе;
- иметь опыт совместной творческой коллективной работы по созданию анимационного фильма.

Изобразительное искусство на телевидении:

- объяснять особую роль и функции телевидения в жизни общества как экранного искусства и средства массовой информации, художественного и научного просвещения, развлечения и организации досуга;
- знать о создателе телевидения — русском инженере Владимире Зворыкине;
- осознавать роль телевидения в превращении мира в единое информационное пространство;
- иметь представление о многих направлениях деятельности и профессиях художника на телевидении;
- применять полученные знания и опыт творчества в работе школьного телевидения и студии мультимедиа;
- понимать образовательные задачи зрительской культуры и необходимость зрительских умений;
- осознавать значение художественной культуры для личностного духовно-нравственного развития и самореализации, определять место и роль художественной деятельности в своей жизни и в жизни общества.

2.1.19 МУЗЫКА

Примерная рабочая программа по предмету «Музыка» на уровне основного общего образования составлена на основе Требований к результатам освоения программы основного общего образования, представленных в Федеральном государственном образовательном стандарте основного общего образования, с учётом:

- распределённых по модулям проверяемых требований к результатам освоения основной образовательной программы основного общего образования по предмету «Музыка»;
- Примерной программы воспитания.

ПОЯСНИТЕЛЬНАЯ ЗАПИСКА

ОБЩАЯ ХАРАКТЕРИСТИКА УЧЕБНОГО ПРЕДМЕТА «МУЗЫКА»

Музыка — универсальный антропологический феномен, неизменно присутствующий во всех культурах и цивилизациях на протяжении всей истории человечества. Используя интонационно-выразительные средства, она способна порождать эстетические эмоции, разнообразные чувства и мысли, яркие художественные образы, для которых характерны, с одной стороны, высокий уровень обобщённости, с другой — глубокая степень психологической вовлечённости личности. Эта особенность открывает уникальный потенциал для развития внутреннего мира человека, гармонизации его взаимоотношений с самим собой, другими людьми, окружающим миром через занятия музыкальным искусством.

Музыка действует на невербальном уровне и развивает такие важнейшие качества и свойства, как целостное восприятие мира, интуиция, сопереживание, содержательная рефлексия. Огромное значение имеет музыка в качестве универсального языка, не требующего перевода, позволяющего понимать и принимать образ жизни, способ мышления и мировоззрение представителей других народов и культур.

Музыка, являясь эффективным способом коммуникации, обеспечивает межличностное и социальное взаимодействие людей, в том числе является средством сохранения и передачи идей и смыслов, рождённых в предыдущие века и отражённых в народной, духовной музыке, произведениях великих композиторов прошлого. Особое значение приобретает музыкальное воспитание в свете целей и задач укрепления национальной идентичности. Родные интонации, мелодии и ритмы являются квинтэссенцией культурного кода, сохраняющего в свёрнутом виде всю систему мировоззрения предков, передаваемую музыкой не только через сознание, но и на более глубоком — подсознательном — уровне.

Музыка — временное искусство. В связи с этим важнейшим вкладом в

развитие комплекса психических качеств личности является способностью музыки развивать чувство времени, чуткость к распознаванию причинно-следственных связей и логики развития событий, обогащать индивидуальный опыт в предвидении будущего и его сравнении с прошлым.

Музыка обеспечивает развитие интеллектуальных и творческих способностей ребёнка, развивает его абстрактное мышление, память и воображение, формирует умения и навыки в сфере эмоционального интеллекта, способствует самореализации и самопринятию личности. Таким образом музыкальное обучение и воспитание вносит огромный вклад в эстетическое и нравственное развитие ребёнка, формирование всей системы ценностей.

Примерная рабочая программа разработана с целью оказания методической помощи учителю музыки в создании рабочей программы по учебному предмету «Музыка». Она позволит учителю:

1) реализовать в процессе преподавания музыки современные подходы к формированию личностных, метапредметных и предметных результатов обучения, сформулированных в Федеральном государственном образовательном стандарте основного общего образования;

2) определить и структурировать планируемые результаты обучения и содержание учебного предмета «Музыка» по годам обучения в соответствии с ФГОС ООО (утв. приказом Министерства образования и науки РФ от 17 декабря 2010 г. № 1897, с изменениями и дополнениями от 29 декабря 2014 г., 31 декабря 2015 г., 11 декабря 2020 г.); Примерной основной образовательной программой основного общего образования (в редакции протокола № 1/20 от 04.02.2020 Федерального учебно-методического объединения по общему образованию); Примерной программой воспитания (одобрена решением Федерального учебно-методического объединения по общему образованию, протокол от 2 июня 2020 г. №2/20);

3) разработать календарно-тематическое планирование с учётом особенностей конкретного региона, образовательного учреждения, класса, используя рекомендованное в рабочей программе примерное распределение учебного времени на изучение определённого раздела/темы, а также предложенные основные виды учебной деятельности для освоения учебного материала.

ЦЕЛЬ ИЗУЧЕНИЯ УЧЕБНОГО ПРЕДМЕТА «МУЗЫКА»

Музыка жизненно необходима для полноценного образования и воспитания ребёнка, развития его психики, эмоциональной и интеллектуальной сфер, творческого потенциала. Признание самоценности творческого развития человека, уникального вклада искусства в образование и воспитание делает неприменимыми критерии утилитарности.

Основная цель реализации программы — воспитание музыкальной культуры как части всей духовной культуры обучающихся. Основным содержанием музыкального обучения и воспитания является личный и коллективный опыт проживания и осознания специфического комплекса эмоций, чувств, образов, идей, порождаемых ситуациями эстетического восприятия (постижение мира через переживание, интонационно-смысловое обобщение, содержательный анализ произведений, моделирование художественно-творческого процесса, самовыражение через творчество).

В процессе конкретизации учебных целей их реализация осуществляется по следующим направлениям:

1) становление системы ценностей обучающихся, развитие целостного миропонимания в единстве эмоциональной и познавательной сферы;

2) развитие потребности в общении с произведениями искусства, осознание значения музыкального искусства как универсальной формы невербальной коммуникации между людьми разных эпох и народов, эффективного способа автокоммуникации;

3) формирование творческих способностей ребёнка, развитие внутренней мотивации к интонационно-содержательной деятельности.

Важнейшими задачами изучения предмета «Музыка» в основной школе являются:

1. Приобщение к общечеловеческим духовным ценностям через личный психологический опыт эмоционально-эстетического переживания.

2. Осознание социальной функции музыки. Стремление понять закономерности развития музыкального искусства, условия разнообразного проявления и бытования музыки в человеческом обществе, специфики её воздействия на человека.

3. Формирование ценностных личных предпочтений в сфере музыкального искусства. Воспитание уважительного отношения к системе культурных ценностей других людей. Приверженность парадигме сохранения и развития культурного многообразия.

4. Формирование целостного представления о комплексе выразительных средств музыкального искусства. Освоение ключевых элементов музыкального языка, характерных для различных музыкальных стилей.

5. Развитие общих и специальных музыкальных способностей, совершенствование в предметных умениях и навыках, в том числе:

а) слушание (расширение приёмов и навыков вдумчивого, осмысленного восприятия музыки; аналитической, оценочной, рефлексивной деятельности в связи с прослушанным музыкальным произведением);

б) исполнение (пение в различных манерах, составах, стилях; игра на доступных музыкальных инструментах, опыт исполнительской деятельности на электронных и виртуальных музыкальных инструментах);

в) сочинение (элементы вокальной и инструментальной импровизации, композиции, аранжировки, в том числе с использованием цифровых программных продуктов);

г) музыкальное движение (пластическое интонирование, инсценировка, танец, двигательное моделирование и др.);

д) творческие проекты, музыкально-театральная деятельность (концерты, фестивали, представления);

е) исследовательская деятельность на материале музыкального искусства.

6. Расширение культурного кругозора, накопление знаний о музыке и музыкантах, достаточное для активного, осознанного восприятия лучших образцов народного и профессионального искусства родной страны и мира, ориентации в истории развития музыкального искусства и современной музыкальной культуре.

Программа составлена на основе модульного принципа построения учебного материала и допускает вариативный подход к очередности изучения модулей, принципам компоновки учебных тем, форм и методов освоения содержания.

Содержание предмета «Музыка» структурно представлено девятью модулями (тематическими линиями), обеспечивающими преемственность с образовательной программой начального образования и непрерывность изучения предмета и образовательной области «Искусство» на протяжении всего курса школьного обучения:

модуль № 1 «Музыка моего края»;

модуль № 2 «Народное музыкальное творчество России»;

модуль № 3 «Музыка народов мира»;

модуль № 4 «Европейская классическая музыка»;

модуль № 5 «Русская классическая музыка»;

модуль № 6 «Истоки и образы русской и европейской духовной музыки»;

модуль № 7 «Современная музыка: основные жанры и направления»;

модуль № 8 «Связь музыки с другими видами искусства»;

модуль № 9 «Жанры музыкального искусства».

МЕСТО ПРЕДМЕТА В УЧЕБНОМ ПЛАНЕ

В соответствии с Федеральным государственным образовательным стандартом основного общего образования учебный предмет «Музыка» входит в предметную область «Искусство», является обязательным для изучения и преподаётся в основной школе с 5 по 8 класс включительно.

Предлагаемые варианты тематического планирования могут служить примерным образцом при составлении рабочих программ по предмету. Образовательная организация может выбрать один из них либо самостоятельно разработать и утвердить иной вариант тематического планирования, в том числе с учётом возможностей внеурочной и

внеклассной деятельности, эстетического компонента Программы воспитания образовательного учреждения. При этом необходимо руководствоваться принципом регулярности занятий и равномерности учебной нагрузки, которая должна составлять не менее 1 академического часа в неделю. Общее количество — не менее 136 часов (по 34 часа в год).

При разработке рабочей программы по предмету «Музыка» образовательная организация вправе использовать возможности сетевого взаимодействия, в том числе с организациями системы дополнительного образования детей, учреждениями культуры, организациями культурно-досуговой сферы (театры, музеи, творческие союзы). Вариативные модули могут быть реализованы за счёт часов внеурочной деятельности.

Изучение предмета «Музыка» предполагает активную социокультурную деятельность обучающихся, участие в исследовательских и творческих проектах, в том числе основанных на межпредметных связях с такими дисциплинами образовательной программы, как «Изобразительное искусство», «Литература», «География», «История», «Обществознание», «Иностранный язык» и др.

СОДЕРЖАНИЕ УЧЕБНОГО ПРЕДМЕТА «МУЗЫКА»

Каждый модуль состоит из нескольких тематических блоков, рассчитанных на 3—6 часов учебного времени. Для удобства вариативного распределения в рамках календарно тематического планирования они имеют буквенную маркировку (А, Б, В, Г). Модульный принцип допускает перестановку блоков (например: А, В, Б, Г); перераспределение количества учебных часов между блоками. Могут быть полностью опущены отдельные тематические блоки в случае, если данный материал был хорошо освоен в начальной школе.

Вариативная компоновка тематических блоков позволяет существенно расширить формы и виды деятельности за счёт внеурочных и внеклассных мероприятий — посещений театров, музеев, концертных залов; работы над исследовательскими и творческими проектами. В таком случае количество часов, отводимых на изучение данной темы, увеличивается за счёт внеурочной деятельности в рамках часов, предусмотренных эстетическим направлением плана внеурочной деятельности образовательной организации (п. 25.3 ФГОС ООО). Виды деятельности, которые может использовать в том числе (но не исключительно) учитель для планирования внеурочной, внеклассной работы, обозначены в подразделе «На выбор или факультативно».

Модуль № 1 «Музыка моего края»

№ блока, кол-во часов	Темы	Содержание	Виды деятельности обучающихся
А) 3—4 учебных часа	Фольклор — народное творчество ¹	Традиционная музыка — отражение жизни народа. Жанры детского и игрового фольклора (игры, пляски, хороводы и др.)	Знакомство со звучанием фольклорных образцов в аудио- и видеозаписи. Определение на слух: — принадлежности к народной или композиторской музыке; — исполнительского состава (вокального, инструментального, смешанного); — жанра, основного настроения, характера музыки. Разучивание и исполнение народных песен, танцев, инструментальных наигрышей, фольклорных игр
Б) 3—4 учебных часа	Календарный фольклор ²	Календарные обряды, традиционные для данной местности (осенние, зимние, весенние — на выбор учителя)	Знакомство с символикой календарных обрядов, поиск информации о соответствующих фольклорных традициях. Разучивание и исполнение народных песен, танцев. <i>На выбор или факультативно</i> Реконструкция фольклорного обряда или его фрагмента. Участие в народном гулянии, празднике на улицах своего города, посёлка

¹ В случае, если в начальной школе тематический материал по блокам 1 и 2 уже был освоен на достаточном уровне, целесообразно повторить его сокращённо и увеличить количество учебных часов на изучение других тематических блоков.

² При выборе данного тематического блока рекомендуется включать его в тематическое планирование в четверти, соответствующей конкретному календарному сезону.

В) 3—4 учебных часа	Семейный фольклор	Фольклорные жанры, связанные с жизнью человека: свадебный обряд, рекрутские песни, плачи-причитания	<p>Знакомство с фольклорными жанрами семейного цикла. Изучение особенностей их исполнения и звучания. Определение на слух жанровой принадлежности, анализ символики традиционных образов. Разучивание и исполнение отдельных песен, фрагментов обрядов (по выбору учителя).</p> <p><i>На выбор или факультативно</i></p> <p>Реконструкция фольклорного обряда или его фрагмента. Исследовательские проекты по теме «Жанры семейного фольклора»</p>
Г) 3—4 учебных часа	Наш край сегодня	Современная музыкальная культура родного края. Гимн республики, города (при наличии). Земляки — композиторы, исполнители, деятели культуры. Театр, филармония, консерватория	<p>Разучивание и исполнение гимна республики, города; песен местных композиторов. Знакомство с творческой биографией, деятельностью местных мастеров культуры и искусства.</p> <p><i>На выбор или факультативно</i></p> <p>Посещение местных музыкальных театров, музеев, концертов; написание отзыва с анализом спектакля, концерта, экскурсии.</p> <p>Исследовательские проекты, посвящённые деятелям музыкальной культуры своей малой родины (композиторам, исполнителям, творческим коллективам).</p> <p>Творческие проекты (сочинение песен, создание аранжировок народных мелодий; съёмка, монтаж и озвучивание любительского фильма и т. д.), направленные на сохранение и продолжение музыкальных традиций своего края</p>

Модуль № 2 «Народное музыкальное творчество России»¹

№ блока, кол-во часов	Темы	Содержание	Виды деятельности обучающихся
А) 3—4 учебных часа	Россия — наш общий дом	Богатство и разнообразие фольклорных традиций народов нашей страны. Музыка наших соседей, музыка других регионов ²	Знакомство со звучанием фольклорных образцов близких и далёких регионов в аудио- и видеозаписи. Определение на слух: <ul style="list-style-type: none">– принадлежности к народной или композиторской музыке;– исполнительского состава (вокального, инструментального, смешанного);– жанра, характера музыки. Разучивание и исполнение народных песен, танцев, инструментальных наигрышей, фольклорных игр разных народов России

¹ Изучение тематических блоков данного модуля в календарном планировании целесообразно соотносить с изучением модуля «Музыка моего края», устанавливая смысловые арки, сопоставляя и сравнивая музыкальный материал данных разделов программы между собой.

² При изучении данного тематического материала рекомендуется выбрать не менее трёх региональных традиций. Одна из которых — музыка ближайших соседей (например, для обучающихся Нижегородской области — чувашский или марийский фольклор, для обучающихся Краснодарского края — музыка Адыгеи и т. д.). Две другие культурные традиции желательно выбрать среди более удалённых географически, а также по принципу контраста мелодико-ритмических особенностей. Для обучающихся республик Российской Федерации среди культурных традиций обязательно должна быть представлена русская народная музыка.

Б) 3—4 учебных часа	Фольклорные жанры	Общее и особенное в фольклоре народов России: лирика, эпос, танец	<p>Знакомство со звучанием фольклора разных регионов России в аудио- и видеозаписи. Аутентичная манера исполнения. Выявление характерных интонаций и ритмов в звучании традиционной музыки разных народов.</p> <p>Выявление общего и особенного при сравнении танцевальных, лирических и эпических песенных образцов фольклора разных народов России.</p> <p>Разучивание и исполнение народных песен, танцев, эпических сказаний. Двигательная, ритмическая, интонационная импровизация в характере изученных народных танцев и песен.</p> <p><i>На выбор или факультативно</i></p> <p>Исследовательские проекты, посвящённые музыке разных народов России. Музыкальный фестиваль «Народы России»</p>
В) 3—4 учебных часа	Фольклор в творчестве профессиональных композиторов	Народные истоки композиторского творчества: обработки фольклора, цитаты; картины родной природы и отражение типичных образов, характеров, важных исторических событий.	<p>Сравнение аутентичного звучания фольклора и фольклорных мелодий в композиторской обработке. Разучивание, исполнение народной песни в композиторской обработке.</p> <p>Знакомство с 2—3 фрагментами крупных сочинений (опера, симфония, концерт, квартет, вариации и т. и.), в которых использованы подлинные народные мелодии. Наблюдение за принципами композиторской обработки, развития фольклорного тематического материала.</p>

№ блока, кол-во часов	Темы	Содержание	Виды деятельности обучающихся
		Внутреннее родство композиторского и народного творчества на интонационном уровне	<p><i>На выбор или факультативно</i></p> <p>Исследовательские, творческие проекты, раскрывающие тему отражения фольклора в творчестве профессиональных композиторов (на примере выбранной региональной традиции).</p> <p>Посещение концерта, спектакля (просмотр фильма, телепередачи), посвящённого данной теме. Обсуждение в классе и/или письменная рецензия по результатам просмотра</p>
Г) 3—4 учебных часа	На рубежах культур	<p>Взаимное влияние фольклорных традиций друг на друга.</p> <p>Этнографические экспедиции и фестивали.</p> <p>Современная жизнь фольклора</p>	<p>Знакомство с примерами смешения культурных традиций в пограничных территориях¹. Выявление причинно-следственных связей такого смешения.</p> <p>Изучение творчества и вклада в развитие культуры современных этно-исполнителей, исследователей традиционного фольклора.</p> <p><i>На выбор или факультативно</i></p> <p>Участие в этнографической экспедиции, посещение/ участие в фестивале традиционной культуры</p>

¹ Например, казачья лезгинка, калмыцкая гармошка и т. п.

Модуль № 3 «Музыка народов мира»¹

Окончание

№ блока, кол-во часов	Темы	Содержание	Виды деятельности обучающихся
А) 3—4 учебных часа	Музыка — древнейший язык человечества	Археологические находки, легенды и сказания о музыке древних. Древняя Греция — колыбель европейской культуры (театр, хор, оркестр, лады, учение о гармонии и др.)	Экскурсия в музей (реальный или виртуальный) с экс- позицией музыкальных артефактов древности, последующий пересказ полученной информации. Импровизация в духе древнего обряда (вызывание дождя, поклонение тотемному животному и т. п.). Озвучивание, театрализация легенды/мифа о музыке. <i>На выбор или факультативно</i> Квесты, викторины, интеллектуальные игры. Исследо- вательские проекты в рамках тематики «Мифы Древней Греции в музыкальном искусстве XVII—XX веков»
Б) 3—4 учебных часа	Музыкаль- ный фоль- клор народов Европы	Интонации и ритмы, формы и жанры европейского фольклора ²	Выявление характерных интонаций и ритмов в звучании традиционной музыки народов Европы. Выявление общего и особенного при сравнении изучаемых образцов европейского фольклора и фольклора народов России.

¹ Изучение тематических блоков данного модуля в календарном планировании целесообразно соотносить с изучением модулей «Музыка моего края» и «Народное музыкальное творчество России», устанавливая смысловые арки, сопоставляя и сравнивая музыкальный материал данных разделов программы между собой.

² Для изучения данной темы рекомендуется выбрать не менее 2—3 национальных культур из следующего списка: английский, австрийский, немецкий, французский, итальянский, испанский, польский, норвежский, венгерский фольклор. Каждая выбранная национальная культура должна быть представлена не менее чем двумя наиболее яркими явлениями. В том числе, но не исключительно — образцами типичных инструментов, жанров, стилевых и культурных особенностей (например, испанский фольклор — кастаньеты, фламенко, болеро; польский фольклор — мазурка, полонез; французский фольклор — рондо, трубадуры; австрийский фольклор — альпийский рог, тирольское пение,

№ блока, кол-во часов	Темы	Содержание	Виды деятельности обучающихся
		Отражение европейского фольклора в творчестве профессиональных	Разучивание и исполнение народных песен, танцев. Двигательная, ритмическая, интонационная импровизация по мотивам изученных традиций народов Европы (в том числе в форме рондо)
В) 3—4 учебных часа	Музыкальн й фольклор народов Азии и Африки	Африканская музыка — стихия ритма. Интонационно-ладовая основа музыки стран Азии ¹ , уникальные традиции, музыкальные инструменты. Представления о роли музыки в жизни людей	Выявление характерных интонаций и ритмов в звучании традиционной музыки народов Африки и Азии. Выявление общего и особенного при сравнении изучаемых образцов азиатского фольклора и фольклора народов России. Разучивание и исполнение народных песен, танцев. Коллективные ритмические импровизации на шумовых и ударных инструментах. <i>На выбор или факультативно</i> Исследовательские проекты по теме «Музыка стран Азии и Африки»
Г) 3—4 учебных	Народная музыка Амери-	Стили и жанры американской музыки (кантри,	Выявление характерных интонаций и ритмов в звучании американского, латино-американского фольклора, прослеживание их национальных истоков.

¹ Для изучения данного тематического блока рекомендуется выбрать 1—2 национальные традиции из следующего списка: Китай, Индия, Япония, Вьетнам, Индонезия, Иран, Турция.

часа	канского континента	блюз, спиричуэле, самба, босса-нова и др.). Смешение интонаций и ритмов различного происхождения	Разучивание и исполнение народных песен, танцев. Индивидуальные и коллективные ритмические и мелодические импровизации в стиле (жанре) изучаемой традиции
------	---------------------	--	---

Модуль № 4 «Европейская классическая музыка»¹

№ блока, кол-во часов	Темы	Содержание	Виды деятельности обучающихся
А) 2—3 учебных часа	Национальные истоки классической музыки	Национальный музыкальный стиль на примере творчества Ф. Шопена, Э. Грига и др.	Знакомство с образцами музыки разных жанров, типичных для рассматриваемых национальных стилей, творчества изучаемых композиторов. Определение на слух характерных интонаций, ритмов, элементов музыкального языка, умение напеть наиболее яркие интонации, прохлопать ритмические примеры из числа изучаемых классических произведений.

¹ Изучение тематических блоков данного модуля строится по принципу сопоставления значительных явлений, стилей, образов на примере творчества крупнейших композиторов Западной Европы. Однако биографические сведения из жизни композиторов предполагаются к использованию лишь в качестве контекста и не должны подменять собой освоение, постижение смысла самих музыкальных произведений.

В календарном планировании данный модуль целесообразно соотносить с изучением модуля «Музыка народов мира», переходя от фольклора той или иной страны к творчеству профессиональных композиторов, в котором изученная национальная традиция получила продолжение и развитие.

№ блока, кол-во часов	Темы	Содержание	Виды деятельности обучающихся
		<p>Значение и роль композитора — основоположника национальной классической музыки.</p> <p>Характерные жанры, образы, элементы музыкального языка</p>	<p>Разучивание, исполнение не менее одного вокального произведения, сочинённого композитором-классиком (из числа изучаемых в данном разделе).</p> <p>Музыкальная викторина на знание музыки, названий и авторов изученных произведений.</p> <p><i>На выбор или факультативно</i></p> <p>Исследовательские проекты о творчестве европейских композиторов-классиков, представителей национальных школ.</p> <p>Просмотр художественных и документальных фильмов о творчестве выдающихся европейских композиторов с последующим обсуждением в классе.</p> <p>Посещение концерта классической музыки, балета, драматического спектакля</p>
Б) 2—3 учебных часа	Музыкант и публика	<p>Кумиры публики (на примере творчества В. А. Моцарта, Н. Паганини, Ф. Листа и др.)- Виртуозность. Талант, труд, миссия композитора, исполнителя. При-</p>	<p>Знакомство с образцами виртуозной музыки. Размышление над фактами биографий великих музыкантов — как любимцев публики, так и непонятых современниками.</p> <p>Определение на слух мелодий, интонаций, ритмов, элементов музыкального языка изучаемых классических произведений, умение напеть их наиболее яркие ритмо-интонации.</p> <p>Музыкальная викторина на знание музыки, названий и авторов изученных произведений.</p>

		<p>знание публики. Культура слушателя. Традиции слушания музыки в прошлые века и сегодня</p>	<p>Знание и соблюдение общепринятых норм слушания музыки, правил поведения в концертном зале, театре оперы и балета. <i>На выбор или факультативно</i> Работа с интерактивной картой (география путешествий, гастролей), лентой времени (имена, факты, явления, музыкальные произведения). Посещение концерта классической музыки с последующим обсуждением в классе. Создание тематической подборки музыкальных произведений для домашнего прослушивания</p>
<p>В) 4—6 учебных часов</p>	<p>Музыка — зеркало эпохи</p>	<p>Искусство как отражение, с одной стороны — образа жизни, с другой — главных ценностей, идеалов конкретной эпохи. Стили барокко и классицизм (круг основных образов, характерных интонаций, жанров). Полифонический и гомофонно-гармонический склад на примере творчества И. С. Баха и Л. ван Бетховена</p>	<p>Знакомство с образцами полифонической и гомофонногармонической музыки. Разучивание, исполнение не менее одного вокального произведения, сочинённого композитором-классиком (из числа изучаемых в данном разделе). Исполнение вокальных, ритмических, речевых канонов. Музыкальная викторина на знание музыки, названий и авторов изученных произведений. <i>На выбор или факультативно</i> Составление сравнительной таблицы стилей барокко и классицизм (на примере музыкального искусства, либо музыки и живописи, музыки и архитектуры). Просмотр художественных фильмов и телепередач, посвящённых стилям барокко и классицизм, творческому пути изучаемых композиторов</p>

№ блока, кол-во часов	Темы	Содержание	Виды деятельности обучающихся
Г) 4—6 учебных часов	Музыкальный образ	<p>Героические образы в музыке.</p> <p>Лирический герой музыкального произведения.</p> <p>Судьба человека — судьба человечества (на примере творчества Л. ван Бетховена, Ф. Шуберта и др.).</p> <p>Стили классицизм и романтизм (круг основных образов, характерных интонаций, жанров)</p>	<p>Знакомство с произведениями композиторов — венских классиков, композиторов-романтиков, сравнение образов их произведений. Сопереживание музыкальному образу, идентификация с лирическим героем произведения.</p> <p>Узнавание на слух мелодий, интонаций, ритмов, элементов музыкального языка изучаемых классических произведений, умение напеть их наиболее яркие темы, ритмо-интонации.</p> <p>Разучивание, исполнение не менее одного вокального произведения, сочинённого композитором-классиком, художественная интерпретация его музыкального образа.</p> <p>Музыкальная викторина на знание музыки, названий и авторов изученных произведений.</p> <p><i>На выбор или факультативно</i></p> <p>Сочинение музыки, импровизация; литературное, художественное творчество, созвучное кругу образов изучаемого композитора. Составление сравнительной таблицы стилей классицизм и романтизм (только на примере музыки, либо в музыке и живописи, в музыке и литературе и т. д.)</p>

Д) 3—4 учебных часа	Музыкальная драматургия	Развитие музыкальных образов. Музыкальная тема. Принципы музыкального развития: повтор, контраст, разработка. Музыкальная форма — строение музыкального произведения	Наблюдение за развитием музыкальных тем, образов, восприятие логики музыкального развития. Умение слышать, запоминать основные изменения, последовательность настроений, чувств, характеров в развёртывании музыкальной драматургии. Узнавание на слух музыкальных тем, их вариантов, видоизменённых в процессе развития. Составление наглядной (буквенной, цифровой) схемы строения музыкального произведения. Разучивание, исполнение не менее одного вокального произведения, сочинённого композитором-классиком, художественная интерпретация музыкального образа в его развитии. Музыкальная викторина на знание музыки, названий и авторов изученных произведений. <i>На выбор или факультативно</i> Посещение концерта классической музыки, в программе которого присутствуют крупные симфонические произведения. Создание сюжета любительского фильма (в том числе в жанре теневого театра, мультфильма и др.), основанного на развитии образов, музыкальной драматургии одного из
Е) 4—6 учебных часов	Музыкальный стиль	Стиль как единство эстетических идеалов, круга образов, драма-	Обобщение и систематизация знаний о различных проявлениях музыкального стиля (стиль композитора, национальный стиль, стиль эпохи и т. д.). Исполнение 2—3 вокальных произведений — образцов

№ блока, кол-во часов	Темы	Содержание	Виды деятельности обучающихся
		тургических приёмов, музыкального языка. (На примере творчества В. А. Моцарта, К. Дебюсси, А. Шёнберга и др.)	<p>барокко, классицизма, романтизма, импрессионизма (подлинных или стилизованных).</p> <p>Определение на слух в звучании незнакомого произведения:</p> <ul style="list-style-type: none"> – принадлежности к одному из изученных стилей; – исполнительского состава (количество и состав исполнителей, музыкальных инструментов); – жанра, круга образов; – способа музыкального изложения и развития в простых и сложных музыкальных формах (гомофония, полифония, повтор, контраст, соотношение разделов и частей в произведении и др.). <p>Музыкальная викторина на знание музыки, названий и авторов изученных произведений.</p> <p><i>На выбор или факультативно</i></p> <p>Исследовательские проекты, посвящённые эстетике и особенностям музыкального искусства различных стилей XX века</p>

Модуль № 5 «Русская классическая музыка»¹

№ блока, кол-во часов	Темы	Содержание	Виды деятельности обучающихся
А) 3—4 учебных часа	Образы родной земли	Вокальная музыка на стихи русских поэтов, программные инструментальные произведения, посвящённые картинам русской природы, народного быта, сказкам, легендам (на примере творчества М. И. Глинки, С. В. Рахманинова, В. А. Гаврилина и др.)	Повторение, обобщение опыта слушания, проживания, анализа музыки русских композиторов, полученного в начальных классах. Выявление мелодичности, широты дыхания, интонационной близости русскому фольклору. Разучивание, исполнение не менее одного вокального произведения, сочинённого русским композитором- классиком. Музыкальная викторина на знание музыки, названий и авторов изученных произведений. <i>На выбор или факультативно</i> Рисование по мотивам прослушанных музыкальных произведений. Посещение концерта классической музыки, в программу которого входят произведения русских композиторов

¹ Изучение тематических блоков данного модуля целесообразно соотносить с изучением модулей «Музыка моего края» и «Народное музыкальное творчество России», переходя от русского фольклора к творчеству русских композиторов, прослеживая продолжение и развитие круга национальных сюжетов, образов, интонаций.

№ блока, кол-во часов	Темы	Содержание	Виды деятельности обучающихся
Б) 4—6 учебных часов	Золотой век русской культуры	Светская музыка российского дворянства XIX века: музыкальные салоны, домашнее музицирование, балы, театры. Увлечение западным искусством, появление своих гениев. Синтез западно-европейской культуры и русских интонаций, настроений, образов (на примере творчества М. И. Глинки, П. И. Чайковского, Н. А. Римского-Корсакова и др.)	Знакомство с шедеврами русской музыки XIX века, анализ художественного содержания, выразительных средств. Разучивание, исполнение не менее одного вокального произведения лирического характера, сочинённого русским композитором-классиком. Музыкальная викторина на знание музыки, названий и авторов изученных произведений. <i>На выбор или факультативно</i> Просмотр художественных фильмов, телепередач, посвящённых русской культуре XIX века. Создание любительского фильма, радиопередачи, театрализованной музыкально-литературной композиции на основе музыки и литературы XIX века. Реконструкция костюмированного бала, музыкального салона

В) 4—6 учебных часов	История страны и народа в музыке русских композиторов в	Образы народных героев, тема служения Отечеству в крупных театральных и симфонических произведениях русских композиторов (на примере сочинений композиторов — членов «Могучей кучки», С. С. Прокофьева, Г. В. Свиридова и др.)	<p>Знакомство с шедеврами русской музыки XIX—XX веков, анализ художественного содержания и способов выражения патриотической идеи, гражданского пафоса. Разучивание, исполнение не менее одного вокального произведения патриотического содержания, сочинённого русским композитором-классиком.</p> <p>Исполнение Гимна Российской Федерации.</p> <p>Музыкальная викторина на знание музыки, названий и авторов изученных произведений.</p> <p><i>На выбор или факультативно</i></p> <p>Просмотр художественных фильмов, телепередач, посвящённых творчеству композиторов — членов кружка «Могучая кучка».</p> <p>Просмотр видеозаписи оперы одного из русских композиторов (или посещение театра) или фильма, основанного на музыкальных сочинениях русских композиторов</p>
Г) 3—4 учебных часа	Русский балет	Мировая слава русского балета. Творчество композиторов (П. И. Чайковский, С. С. Прокофьев, И. Ф. Стравинский, Р. К. Щедрин), балетмей-	<p>Знакомство с шедеврами русской балетной музыки. Поиск информации о постановках балетных спектаклей, гастролях российских балетных трупп за рубежом.</p> <p>Посещение балетного спектакля (просмотр в видеозаписи).</p> <p>Характеристика отдельных музыкальных номеров и спектакля в целом.</p> <p><i>На выбор или факультативно</i></p> <p>Исследовательские проекты, посвящённые истории создания знаменитых балетов, творческой биографии балерин, танцовщиков, балетмейстеров.</p>

№ блока, кол-во часов	Темы	Содержание	Виды деятельности обучающихся
		стеров, артистов балета. Дягилевские сезоны	Съёмки любительского фильма (в технике теневого, кукольного театра, мультипликации и т. и.) на музыку какого-либо балета (фрагменты)
Д) 3—4 учебных часа	Русская исполнительская школа	Творчество выдающихся отечественных исполнителей (С. Рихтер, Л. Коган, М. Ростропович, Е. Мравинский и др.)- Консерватории в Москве и Санкт-Петербурге, родном городе. Конкурс имени П. И. Чайковского	Слушание одних и тех же произведений в исполнении разных музыкантов, оценка особенностей интерпретации. Создание домашней фоно- и видеотеки из понравившихся произведений. <i>Дискуссия на тему «Исполнитель — соавтор композитора».</i> <i>На выбор или факультативно</i> Исследовательские проекты, посвящённые биографиям известных отечественных исполнителей классической музыки
Е) 3—4 учебных часа	Русская музыка — взгляд в будущее	Идея светомузыки. Мистерии А. Н. Скрябина. Терменвокс, синтезатор Е. Мурзина, электронная музыка (на при	Знакомство с музыкой отечественных композиторов XX века, эстетическими и технологическими идеями по расширению возможностей и средств музыкального искусства. Слушание образцов электронной музыки. Дискуссия о значении технических средств в создании современной музыки.

		мере творчества А. Г. Шнитке, Э. Н. Артемьева и др.)	<i>На выбор или факультативно</i> Исследовательские проекты, посвящённые развитию музыки Импровизация, сочинение музыки с помощью цифровых у и электронных гаджетов
--	--	--	--

Модуль № 6 «Образы русской и европейской духовной музыки»¹

№ блока, кол-во часов	Темы	Содержание	Виды деятельности обучающихся
А) 3—4 учебных часа	Храмовый синтез ис- кусств	Музыка право- славного и като- лического ² бого- служения (колокола, пение а capella / пение в	Повторение, обобщение и систематизация знаний о христианской культуре западноевропейской традиции и русского православия, полученных на уроках музыки и ОРКСЭ в начальной школе. Осознание единства музыки со словом, живописью, скульптурой, архитектурой как сочетания разных проявлений единого

¹ Изучение тематических блоков данного модуля перекликается с модулями «Европейская классическая музыка» и «Русская классическая музыка». В календарном планировании допускается сочетание, сращивание его тематических блоков с логикой изучения творческого наследия великих композиторов, таких как И. С. Бах, В. А. Моцарт, П. И. Чайковский, С. В. Рахманинов и др.

² Уточнение различий между музыкой католической и протестантской церкви зависит от уровня подготовки обучающихся (как по музыке, так и по ОРКСЭ) и может быть раскрыто позднее или факультативно по усмотрению учителя. Также на усмотрение учителя данный перечень может быть дополнен образцами исламской, буддийской культуры, нудаизма в зависимости от особенностей конкретного учебного заведения и религиозных верований, распространённых в данном регионе.

№ блока, кол-во часов	Темы	Содержание	Виды деятельности обучающихся
		сопровождении органа). Основные жанры, традиции. Образы Христа, Богородицы, Рождества, Воскресения	мировоззрения, основной идеи христианства. Определение сходства и различия элементов разных видов искусства (музыки, живописи, архитектуры), относящихся: к русской православной традиции; западноевропейской христианской традиции; другим конфессиям (по выбору учителя). Исполнение вокальных произведений, связанных с религиозной традицией, перекликающихся с ней по тематике. <i>На выбор или факультативно</i> Посещение концерта духовной музыки
Б) 4—6 учебных часов	Развитие церковной музыки	Европейская музыка религиозной традиции (григорианский хорал, изобретение нотной записи Гвидо д'Ареццо, протестантский хорал). Русская музыка религиозной традиции (знамен-	Знакомство с историей возникновения нотной записи. Сравнение нотаций религиозной музыки разных традиций (григорианский хорал, знаменный распев, современные ноты). Знакомство с образцами (фрагментами) средневековых церковных распевов (одноголосие). Слушание духовной музыки. Определение на слух: <ul style="list-style-type: none"> – состава исполнителей; – типа фактуры (хоральный склад, полифония); – принадлежности к русской или западноевропейской религиозной традиции.

		<p>ный распев, крюковая запись, партесное пение). Полифония в западной и русской духовной музыке. Жанры: кантата, духовный концерт, реквием</p>	<p><i>На выбор или факультативно</i></p> <p>Работа с интерактивной картой, лентой времени с указанием географических и исторических особенностей распространения различных явлений, стилей, жанров, связанных с развитием религиозной музыки. Исследовательские и творческие проекты, посвящённые отдельным произведениям духовной музыки</p>
В) 3—4 учебных часа	Музыкальные жанры богослужения	<p>Эстетическое содержание и жизненное предназначение духовной музыки. Многочастные произведения на канонические тексты: католическая месса, православная литургия, всенощное бдение</p>	<p>Знакомство с одним (более полно) или несколькими (фрагментарно) произведениями мировой музыкальной классики, написанными в соответствии с религиозным каноном.</p> <p>Вокализация музыкальных тем изучаемых духовных произведений.</p> <p>Определение на слух изученных произведений и их авторов. Иметь представление об особенностях их построения и образов.</p> <p>Устный или письменный рассказ о духовной музыке с использованием терминологии, примерами из соответствующей традиции, формулировкой собственного отношения к данной музыке, рассуждениями, аргументацией своей позиции</p>
Г) 3—4 учебных часа	Религиозные темы и образы в современности	<p>Сохранение традиций духовной музыки сегодня. Переосмысление</p>	<p>Сопоставление тенденций сохранения и переосмысления религиозной традиции в культуре XX—XXI веков.</p>

№ блока, кол-во часов	Темы	Содержание	Виды деятельности обучающихся
	менной музыке	религиозной темы в творчестве композиторов XX—XXI веков. Религиозная тематика в контексте поп-культуры	Исполнение музыки духовного содержания, сочинённой современными композиторами. <i>На выбор или факультативно</i> Исследовательские и творческие проекты по теме «Музыка и религия в наше время». Посещение концерта духовной музыки

Модуль № 7 «Жанры музыкального искусства»¹

№ блока, кол-во часов	Темы	Содержание	Виды деятельности обучающихся
А) 3—4 учебных часа	Камерная музыка	Жанры камерной вокальной музыки (песня, романс, вокализ и	Слушание музыкальных произведений изучаемых жанров, (зарубежных и русских композиторов); анализ выразительных средств, характеристика музыкального образа.

¹ Изучение тематических блоков данного модуля строится по биографическому принципу. В календарном планировании его целесообразно соотносить с изучением модулей «Музыка моего края» и «Народное музыкальное творчество России», переходя от русского фольклора к творчеству русских композиторов, прослеживая продолжение и развитие круга национальных сюжетов, образов, интонаций.

		<p>др.). Инструментальная миниатюра (вальс, ноктюрн, прелюдия, каприс и др.). Одночастная, двухчастная, трёхчастная репризная форма. Куплетная форма</p>	<p>Определение на слух музыкальной формы и составление буквенной наглядной схемы. Разучивание и исполнение произведений вокальных и инструментальных жанров. <i>На выбор или факультативно</i> Импровизация, сочинение кратких фрагментов с соблюдением основных признаков жанра (вокализ — пение без слов, вальс — трёхдольный метр и т. и.). Индивидуальная или коллективная импровизация в заданной форме. Выражение музыкального образа камерной миниатюры через устный или письменный текст, рисунок, пластический этюд</p>
Б) 4—6 учебных часов	Циклические формы и жанры	<p>Сюита, цикл миниатюр (вокальных, инструментальных). Принцип контраста. Прелюдия и fuga. Соната, концерт: трёхчастная форма, контраст основных тем, разработочный принцип развития</p>	<p>Знакомство с циклом миниатюр. Определение принципа, основного художественного замысла цикла. Разучивание и исполнение небольшого вокального цикла. Знакомство со строением сонатной формы. Определение на слух основных партий-тем в одной из классических сонат. <i>На выбор или факультативно</i> Посещение концерта (в том числе виртуального). Предварительное изучение информации о произведениях концерта (сколько в них частей, как они называются, когда могут звучать аплодисменты). Последующее составление рецензии на концерт</p>

№ блока, кол-во часов	Темы	Содержание	Виды деятельности обучающихся
В) 4—6 учебных часов	Симфоническая музыка	Одночастные симфонические жанры (увертюра, картина). Симфония	<p>Знакомство с образцами симфонической музыки: программной увертюры, классической 4-частной симфонии. Освоение основных тем (пропевание, графическая фиксация, пластическое интонирование), наблюдение за процессом развёртывания музыкального повествования. Образно-тематический конспект.</p> <p>Исполнение (вокализация, пластическое интонирование, графическое моделирование, инструментальное музицирование) фрагментов симфонической музыки.</p> <p>Слушание целиком не менее одного симфонического произведения.</p> <p><i>На выбор или факультативно</i></p> <p>Посещение концерта (в том числе виртуального) симфонической музыки. Предварительное изучение информации о произведениях концерта (сколько в них частей, как они называются, когда могут звучать аплодисменты). Последующее составление рецензии на концерт</p>
Г) 4—6 учебных часов	Театральные жанры	Опера, балет. Либретто. Строение музыкального спектакля: увертюра, действия, антракты, финал.	<p>Знакомство с отдельными номерами из известных опер, балетов.</p> <p>Разучивание и исполнение небольшого хорового фрагмента из оперы. Слушание данного хора в аудио- или видеозаписи. Сравнение собственного и профессионального исполнений.</p>

		<p>Массовые сцены. Сольные номера главных героев. Номерная структура и сквозное развитие сюжета. Лейтмотивы. Роль оркестра в музыкальном спектакле</p>	<p>Различение, определение на слух:</p> <ul style="list-style-type: none"> – тембров голосов оперных певцов; – оркестровых групп, тембров инструментов; – типа номера (соло, дуэт, хор и т. д.). <p>Музыкальная викторина на материале изученных фрагментов музыкальных спектаклей. <i>На выбор или факультативно</i> Посещение театра оперы и балета (в том числе виртуального). Предварительное изучение информации о музыкальном спектакле (сюжет, главные герои и исполнители, наиболее яркие музыкальные номера). Последующее составление рецензии на спектакль</p>
--	--	--	---

Модуль № 8 «Связь музыки с другими видами искусства»

№ блока, кол-во часов	Темы	Содержание	Виды деятельности обучающихся
А) 3—4 учебных часа	Музыка и литература	<p>Единство слова и музыки в вокальных жанрах (песня, романс, кантата, ноктюрн, баркарола, былина и др.). Интонации рассказа, повествования в инструментальной</p>	<p>Знакомство с образцами вокальной и инструментальной музыки. Импровизация, сочинение мелодий на основе стихотворных строк, сравнение своих вариантов с мелодиями, сочинёнными композиторами (метод «Сочинение сочинённого»).</p> <p>Сочинение рассказа, стихотворения под впечатлением от восприятия инструментального музыкального произведения.</p>

№ блока, кол-во часов	Темы	Содержание	Виды деятельности обучающихся
		музыке (поэма, баллада и др.). Программная музыка	Рисование образов программной музыки. Музыкальная викторина на знание музыки, названий и авторов изученных произведений
Б) 3—4 учебных часа	Музыка и живопись	Выразительные средства музыкального и изобразительного искусства. Аналогии: ритм, композиция, линия — мелодия, пятно — созвучие, колорит — тембр, светлотность — динамика и т. д. Программная музыка. Импрессионизм (на примере творчества французских клавесинистов, К. Дебюсси, А. К. Лядова и др.)	Знакомство с музыкальными произведениями программной музыки. Выявление интонаций изобразительного характера. Музыкальная викторина на знание музыки, названий и авторов изученных произведений. Разучивание, исполнение песни с элементами изобразительности. Сочинение к ней ритмического и шумового аккомпанемента с целью усиления изобразительного эффекта. <i>На выбор или факультативно</i> Рисование под впечатлением от восприятия музыки программно-изобразительного характера. Сочинение музыки, импровизация, озвучивание картин художников

В) 3—4 учебных часа	Музыка и театр	Музыка к драматическому спектаклю (на примере творчества Э. Грига, Л. ван Бетховена, А. Г. Шнитке, Д. Д. Шостаковича и др.). Единство музыки, драматургии, сценической живописи, хореографии	Знакомство с образцами музыки, созданной отечественными и зарубежными композиторами для драматического театра. Разучивание, исполнение песни из театральной постановки. Просмотр видеозаписи спектакля, в котором звучит данная песня. Музыкальная викторина на материале изученных фрагментов музыкальных спектаклей. <i>На выбор или факультативно</i> Постановка музыкального спектакля. Посещение театра с последующим обсуждением (устно или письменно) роли музыки в данном спектакле. Исследовательские проекты о музыке, созданной отечественными композиторами для театра
Г) 3—4 учебных часа	Музыка кино и телевидения	Музыка в немом и звучном кино. Внутрикадровая и закадровая музыка. Жанры фильма- оперы, фильма- балета, фильма- мюзикла, музыкального мультфильма (на примере произведений Р. Роджерса, Ф. Лоу, Г. Гладкова, А. Шнитке)	Знакомство с образцами киномузыки отечественных и зарубежных композиторов. Просмотр фильмов с целью анализа выразительного эффекта, создаваемого музыкой. Разучивание, исполнение песни из фильма. <i>На выбор или факультативно</i> Создание любительского музыкального фильма. Переозвучка фрагмента мультфильма. Просмотр фильма-оперы или фильма-балета. Аналитическое эссе с ответом на вопрос «В чём отличие видеозаписи музыкального спектакля от фильма-оперы (фильма-балета)?»

Модуль № 9 «Современная музыка: основные жанры и направления»

№ блока, кол-во часов	Темы	Содержание	Виды деятельности обучающихся
А) 3—4 учебных часа	Джаз	Джаз — основа популярной музыки XX века. Особенности джазового языка и стиля (свинг, синкопы, ударные и духовые инструменты, вопросо-ответная структура мотивов, гармоническая сетка, импровизация)	Знакомство с различными джазовыми музыкальными композициями и направлениями (регтайм, биг-бэнд, блюз). Определение на слух: – принадлежности к джазовой или классической музыке; – исполнительского состава (манера пения, состав инструментов). Разучивание, исполнение одной из «вечнозелёных» джазовых тем. Элементы ритмической и вокальной импровизации на её основе. <i>На выбор или факультативно</i> Сочинение блюза. Посещение концерта джазовой музыки
Б) 3—4 учебных часа	Мюзикл	Особенности жанра. Классика жанра — мюзиклы середины XX века (на примере творчества Ф. Лоу, Р. Роджерса, Э. Л. Узббера и др.).	Знакомство с музыкальными произведениями, сочинёнными зарубежными и отечественными композиторами в жанре мюзикла, сравнение с другими театральными жанрами (опера, балет, драматический спектакль). Анализ рекламных объявлений о премьерах мюзиклов в современных СМИ. Просмотр видеозаписи одного из мюзиклов, написание собственного рекламного текста для данной постановки.

		Современные постановки в жанре мюзикла на российской сцене	Разучивание и исполнение отдельных номеров из мюзиклов.
В) 3—4 учебных часа	Молодёжная музыкальная культура	Направления и стили молодёжной музыкальной культуры XX— XXI веков (рок-н- ролл, рок, панк, рэп, хип-хоп и др.). Социальный и коммерческий контекст массовой музыкальной культуры	Знакомство с музыкальными произведениями, ставшими «классикой жанра» молодёжной культуры (группы «Битлз», «Пинк-Флойд», Элвис Пресли, Виктор Цой, Билли Айлиш и др.). Разучивание и исполнение песни, относящейся к одному из молодёжных музыкальных течений. Дискуссия на тему «Современная музыка». <i>На выбор или факультативно</i> Презентация альбома своей любимой группы
Г) 3—4 учебных часа	Музыка цифрового мира	Музыка повсюду (радио, телевидение, Интернет, наушники). Музыка на любой вкус (безграничный выбор, персональные плей-листы). Музыкальное творчество в условиях цифровой среды	Поиск информации о способах сохранения и передачи музыки прежде и сейчас. Просмотр музыкального клипа популярного исполнителя. Анализ его художественного образа, стиля, выразительных средств. Разучивание и исполнение популярной современной песни. <i>На выбор или факультативно</i> Проведение социального опроса о роли и месте музыки в жизни современного человека. Создание собственного музыкального клипа

ПЛАНИРУЕМЫЕ РЕЗУЛЬТАТЫ ОСВОЕНИЯ УЧЕБНОГО ПРЕДМЕТА «МУЗЫКА» НА УРОВНЕ ОСНОВНОГО ОБЩЕГО ОБРАЗОВАНИЯ

Специфика эстетического содержания предмета «Музыка» обуславливает тесное взаимодействие, смысловое единство трёх групп результатов: личностных, метапредметных и предметных.

ЛИЧНОСТНЫЕ РЕЗУЛЬТАТЫ

Личностные результаты освоения рабочей программы по музыке для основного общего образования достигаются во взаимодействии учебной и воспитательной работы, урочной и внеурочной деятельности. Они должны отражать готовность обучающихся руководствоваться системой позитивных ценностных ориентаций, в том числе в части:

1. Патриотического воспитания:

осознание российской гражданской идентичности в поли- культурном и многоконфессиональном обществе; знание Гимна России и традиций его исполнения, уважение музыкальных символов республик Российской Федерации и других стран мира; проявление интереса к освоению музыкальных традиций своего края, музыкальной культуры народов России; знание достижений отечественных музыкантов, их вклада в мировую музыкальную культуру; интерес к изучению истории отечественной музыкальной культуры; стремление развивать и сохранять музыкальную культуру своей страны, своего края.

2. Гражданского воспитания:

готовность к выполнению обязанностей гражданина и реализации его прав, уважение прав, свобод и законных интересов других людей; осознание комплекса идей и моделей поведения, отражённых в лучших произведениях мировой музыкальной классики, готовность поступать в своей жизни в соответствии с эталонами нравственного самоопределения, отражёнными в них; активное участие в музыкально-культурной жизни семьи, образовательной организации, местного сообщества, родного края, страны, в том числе в качестве участников творческих конкурсов и фестивалей, концертов, культурно-просветительских акций, в качестве волонтера в дни праздничных мероприятий.

3. Духовно-нравственного воспитания:

ориентация на моральные ценности и нормы в ситуациях нравственного выбора; готовность воспринимать музыкальное искусство с учётом моральных и духовных ценностей этического и религиозного контекста, социально-исторических особенностей этики и эстетики; придерживаться принципов справедливости, взаимопомощи и творческого сотрудничества в процессе непосредственной музыкальной и учебной деятельности, при подготовке внеклассных концертов, фестивалей, конкурсов.

4. Эстетического воспитания:

восприимчивость к различным видам искусства, умение видеть прекрасное в окружающей действительности, готовность прислушиваться к природе, людям, самому себе; осознание ценности творчества, таланта; осознание важности музыкального искусства как средства коммуникации и самовыражения; понимание ценности отечественного и мирового искусства, роли этнических культурных традиций и народного творчества; стремление к самовыражению в разных видах искусства.

5. Ценности научного познания:

ориентация в деятельности на современную систему научных представлений об основных закономерностях развития человека, природы и общества, взаимосвязях человека с природной, социальной, культурной средой; овладение музыкальным языком, навыками познания музыки как искусства интонируемого смысла; овладение основными способами исследовательской деятельности на звуковом материале самой музыки, а также на материале искусствоведческой, исторической, публицистической информации о различных явлениях музыкального искусства, использование доступного объёма специальной терминологии.

6. Физического воспитания, формирования культуры здоровья и эмоционального благополучия:

осознание ценности жизни с опорой на собственный жизненный опыт и опыт восприятия произведений искусства; соблюдение правил личной безопасности и гигиены, в том числе в процессе музыкально-исполнительской, творческой, исследовательской деятельности; умение осознавать своё эмоциональное состояние и эмоциональное состояние других, использовать адекватные интонационные средства для выражения своего состояния, в том числе в процессе повседневного общения; сформированность навыков рефлексии, признание своего права на ошибку и такого же права другого человека.

7. Трудового воспитания:

установка на посильное активное участие в практической деятельности; трудолюбие в учёбе, настойчивость в достижении поставленных целей; интерес к практическому изучению профессий в сфере культуры и искусства; уважение к труду и результатам трудовой деятельности.

8. Экологического воспитания:

повышение уровня экологической культуры, осознание глобального характера экологических проблем и путей их решения; участие в экологических проектах через различные формы музыкального творчества.

Личностные результаты, обеспечивающие адаптацию обучающегося к изменяющимся условиям социальной и природной среды:

освоение обучающимися социального опыта, основных социальных ролей, норм и правил общественного поведения, форм социальной жизни, включая семью, группы, сформированные в учебной исследовательской и творческой деятельности, а также в рамках социального взаимодействия с людьми из другой культурной среды;

стремление перенимать опыт, учиться у других людей — как взрослых,

так и сверстников, в том числе в разнообразных проявлениях творчества, овладения различными навыками в сфере музыкального и других видов искусства;

смелость при соприкосновении с новым эмоциональным опытом, воспитание чувства нового, способность ставить и решать нестандартные задачи, предвидеть ход событий, обращать внимание на перспективные тенденции и направления развития культуры и социума;

способность осознавать стрессовую ситуацию, оценивать происходящие изменения и их последствия, опираясь на жизненный интонационный и эмоциональный опыт, опыт и навыки управления своими психо-эмоциональными ресурсами в стрессовой ситуации, воля к победе.

МЕТАПРЕДМЕТНЫЕ РЕЗУЛЬТАТЫ

Метапредметные результаты освоения основной образовательной программы, формируемые при изучении предмета «Музыка»:

1. Овладение универсальными познавательными действиями

Базовые логические действия:

устанавливать существенные признаки для классификации музыкальных явлений, выбирать основания для анализа, сравнения и обобщения отдельных интонаций, мелодий и ритмов, других элементов музыкального языка;

сопоставлять, сравнивать на основании существенных признаков произведения, жанры и стили музыкального и других видов искусства;

обнаруживать взаимные влияния отдельных видов, жанров и стилей музыки друг на друга, формулировать гипотезы о взаимосвязях;

выявлять общее и особенное, закономерности и противоречия в комплексе выразительных средств, используемых при создании музыкального образа конкретного произведения, жанра, стиля;

выявлять и характеризовать существенные признаки конкретного музыкального звучания;

самостоятельно обобщать и формулировать выводы по результатам проведённого слухового наблюдения-исследования.

Базовые исследовательские действия:

следовать внутренним слухом за развитием музыкального процесса, «наблюдать» звучание музыки;

использовать вопросы как исследовательский инструмент познания;

формулировать собственные вопросы, фиксирующие несоответствие между реальным и желательным состоянием учебной ситуации, восприятия, исполнения музыки;

составлять алгоритм действий и использовать его для решения учебных, в том числе исполнительских и творческих задач;

проводить по самостоятельно составленному плану небольшое

исследование по установлению особенностей музыкально-языковых единиц, сравнению художественных процессов, музыкальных явлений, культурных объектов между собой;

самостоятельно формулировать обобщения и выводы по результатам проведённого наблюдения, слухового исследования.

Работа с информацией:

применять различные методы, инструменты и запросы при поиске и отборе информации с учётом предложенной учебной задачи и заданных критериев;

понимать специфику работы с аудиоинформацией, музыкальными записями;

использовать интонирование для запоминания звуковой информации, музыкальных произведений;

выбирать, анализировать, интерпретировать, обобщать и систематизировать информацию, представленную в аудио- и видеоформатах, текстах, таблицах, схемах;

использовать смысловое чтение для извлечения, обобщения и систематизации информации из одного или нескольких источников с учётом поставленных целей;

оценивать надёжность информации по критериям, предложенным учителем или сформулированным самостоятельно;

различать тексты информационного и художественного содержания, трансформировать, интерпретировать их в соответствии с учебной задачей;

самостоятельно выбирать оптимальную форму представления информации (текст, таблица, схема, презентация, театрализация и др.) в зависимости от коммуникативной установки.

Овладение системой универсальных познавательных действий обеспечивает сформированность когнитивных навыков обучающихся, в том числе развитие специфического типа интеллектуальной деятельности — музыкального мышления.

2. Овладение универсальными коммуникативными действиями

Невербальная коммуникация:

воспринимать музыку как искусство интонируемого смысла, стремиться понять эмоционально-образное содержание музыкального высказывания, понимать ограниченность словесного языка в передаче смысла музыкального произведения;

передавать в собственном исполнении музыки художественное содержание, выражать настроение, чувства, личное отношение к исполняемому произведению;

осознанно пользоваться интонационной выразительностью в обыденной речи, понимать культурные нормы и значение интонации в повседневном общении;

эффективно использовать интонационно-выразительные возможности в ситуации публичного выступления;

распознавать невербальные средства общения (интонация, мимика, жесты), расценивать их как полноценные элементы коммуникации, адекватно включаться в соответствующий уровень общения.

Вербальное общение:

воспринимать и формулировать суждения, выражать эмоции в соответствии с условиями и целями общения;

выражать своё мнение, в том числе впечатления от общения с музыкальным искусством в устных и письменных текстах;

понимать намерения других, проявлять уважительное отношение к собеседнику и в корректной форме формулировать свои возражения;

вести диалог, дискуссию, задавать вопросы по существу обсуждаемой темы, поддерживать благожелательный тон диалога;

публично представлять результаты учебной и творческой деятельности.

Совместная деятельность (сотрудничество):

Развивать навыки эстетически опосредованного сотрудничества, соучастия, сопереживания в процессе исполнения и восприятия музыки; понимать ценность такого социальнопсихологического опыта, экстраполировать его на другие сферы взаимодействия;

понимать и использовать преимущества коллективной, групповой и индивидуальной музыкальной деятельности, выбирать наиболее эффективные формы взаимодействия при решении поставленной задачи;

принимать цель совместной деятельности, коллективно строить действия по её достижению: распределять роли, договариваться, обсуждать процесс и результат совместной работы; уметь обобщать мнения нескольких людей, проявлять готовность руководить, выполнять поручения, подчиняться;

оценивать качество своего вклада в общий продукт по критериям, самостоятельно сформулированным участниками взаимодействия; сравнивать результаты с исходной задачей и вклад каждого члена команды в достижение результатов, разделять сферу ответственности и проявлять готовность к представлению отчёта перед группой.

3. Овладение универсальными регулятивными действиями

Самоорганизация:

ставить перед собой среднесрочные и долгосрочные цели по самосовершенствованию, в том числе в части творческих, исполнительских навыков и способностей, настойчиво продвигаться к поставленной цели;

планировать достижение целей через решение ряда последовательных задач частного характера;

самостоятельно составлять план действий, вносить необходимые коррективы в ходе его реализации;

выявлять наиболее важные проблемы для решения в учебных и жизненных ситуациях;

самостоятельно составлять алгоритм решения задачи (или его часть), выбирать способ решения учебной задачи с учётом имеющихся ресурсов и собственных возможностей, аргументировать предлагаемые варианты решений;

делать выбор и брать за него ответственность на себя.

Самоконтроль (рефлексия):

владеть способами самоконтроля, самомотивации и рефлексии;

давать адекватную оценку учебной ситуации и предлагать план её изменения;

предвидеть трудности, которые могут возникнуть при решении учебной задачи, и адаптировать решение к меняющимся обстоятельствам;

объяснять причины достижения (недостижения) результатов деятельности; понимать причины неудач и уметь предупреждать их, давать оценку приобретённому опыту;

использовать музыку для улучшения самочувствия, сознательного управления своим психоэмоциональным состоянием, в том числе стимулировать состояния активности (бодрости), отдыха (релаксации), концентрации внимания и т. д.

Эмоциональный интеллект:

чувствовать, понимать эмоциональное состояние самого себя и других людей, использовать возможности музыкального искусства для расширения своих компетенций в данной сфере;

развивать способность управлять собственными эмоциями и эмоциями других как в повседневной жизни, так и в ситуациях музыкально-опосредованного общения;

выявлять и анализировать причины эмоций; понимать мотивы и намерения другого человека, анализируя коммуникативно-интонационную ситуацию; регулировать способ выражения собственных эмоций.

Принятие себя и других:

уважительно и осознанно относиться к другому человеку и его мнению, эстетическим предпочтениям и вкусам;

признавать своё и чужое право на ошибку, при обнаружении ошибки фокусироваться не на ней самой, а на способе улучшения результатов деятельности;

принимать себя и других, не осуждая;

проявлять открытость;

осознавать невозможность контролировать всё вокруг.

Овладение системой универсальных учебных регулятивных действий обеспечивает формирование смысловых установок личности (внутренняя позиция личности) и жизненных навыков личности (управления собой, самодисциплины, устойчивого поведения, эмоционального душевного

равновесия и т. д.).

ПРЕДМЕТНЫЕ РЕЗУЛЬТАТЫ

Предметные результаты характеризуют сформированность у обучающихся основ музыкальной культуры и проявляются в способности к музыкальной деятельности, потребности в регулярном общении с музыкальным искусством во всех доступных формах, органичном включении музыки в актуальный контекст своей жизни.

Обучающиеся, освоившие основную образовательную программу по предмету «Музыка»:

– осознают принципы универсальности и всеобщности музыки как вида искусства, неразрывную связь музыки и жизни человека, всего человечества, могут рассуждать на эту тему;

– воспринимают российскую музыкальную культуру как целостное и самобытное цивилизационное явление; знают достижения отечественных мастеров музыкальной культуры, испытывают гордость за них;

– сознательно стремятся к укреплению и сохранению собственной музыкальной идентичности (разбираются в особенностях музыкальной культуры своего народа, узнают на слух родные интонации среди других, стремятся участвовать в исполнении музыки своей национальной традиции, понимают ответственность за сохранение и передачу следующим поколениям музыкальной культуры своего народа);

– понимают роль музыки как социально значимого явления, формирующего общественные вкусы и настроения, включённого в развитие политического, экономического, религиозного, иных аспектов развития общества.

Предметные результаты, формируемые в ходе изучения предмета «Музыка», сгруппированы по учебным модулям и должны отражать сформированность умений.

Модуль № 1 «Музыка моего края»:

знать музыкальные традиции своей республики, края, народа;
характеризовать особенности творчества народных и профессиональных музыкантов, творческих коллективов своего края;
исполнять и оценивать образцы музыкального фольклора и сочинения композиторов своей малой родины.

Модуль № 2 «Народное музыкальное творчество России»:

определять на слух музыкальные образцы, относящиеся к русскому музыкальному фольклору, к музыке народов Северного Кавказа; республик Поволжья, Сибири (не менее трёх региональных фольклорных традиций на выбор учителя);

различать на слух и исполнять произведения различных жанров

фольклорной музыки;

определять на слух принадлежность народных музыкальных инструментов к группам духовых, струнных, ударношумовых инструментов;

объяснять на примерах связь устного народного музыкального творчества и деятельности профессиональных музыкантов в развитии общей культуры страны.

Модуль № 3 «Музыка народов мира»:

определять на слух музыкальные произведения, относящиеся к западно-европейской, латино-американской, азиатской традиционной музыкальной культуре, в том числе к отдельным самобытным культурно-национальным традициям¹;

различать на слух и исполнять произведения различных жанров фольклорной музыки;

определять на слух принадлежность народных музыкальных инструментов к группам духовых, струнных, ударношумовых инструментов;

различать на слух и узнавать признаки влияния музыки разных народов мира в сочинениях профессиональных композиторов (из числа изученных культурно-национальных традиций и жанров).

Модуль № 4 «Европейская классическая музыка»:

различать на слух произведения европейских композиторов-классиков, называть автора, произведение, исполнительский состав;

определять принадлежность музыкального произведения к одному из художественных стилей (барокко, классицизм, романтизм, импрессионизм);

исполнять (в том числе фрагментарно) сочинения композиторов-классиков;

характеризовать музыкальный образ и выразительные средства, использованные композитором, способы развития и форму строения музыкального произведения;

характеризовать творчество не менее двух композиторов-классиков, приводить примеры наиболее известных сочинений.

Модуль № 5 «Русская классическая музыка»:

различать на слух произведения русских композиторов-классиков, называть автора, произведение, исполнительский состав;

характеризовать музыкальный образ и выразительные средства,

¹ На выбор учителя. Например: Испания, Китай, Индия или: Франция, США, Япония и т. п. — не менее трёх национальных культур, значимых в мировом масштабе.

использованные композитором, способы развития и форму строения музыкального произведения;

исполнять (в том числе фрагментарно, отдельными темами) сочинения русских композиторов;

характеризовать творчество не менее двух отечественных композиторов-классиков, приводить примеры наиболее известных сочинений.

Модуль № 6 «Образы русской и европейской духовной музыки»:

различать и характеризовать жанры и произведения русской и европейской духовной музыки;

исполнять произведения русской и европейской духовной музыки;

приводить примеры сочинений духовной музыки, называть их автора.

Модуль № 7 «Современная музыка: основные жанры и направления»:

определять и характеризовать стили, направления и жанры современной музыки;

различать и определять на слух виды оркестров, ансамблей, тембры музыкальных инструментов, входящих в их состав;

исполнять современные музыкальные произведения в разных видах деятельности.

Модуль № 8 «Связь музыки с другими видами искусства»:

определять стилевые и жанровые параллели между музыкой и другими видами искусств;

различать и анализировать средства выразительности разных видов искусств;

импровизировать, создавать произведения в одном виде искусства на основе восприятия произведения другого вида искусства (сочинение, рисунок по мотивам музыкального произведения, озвучивание картин, кинофрагментов и т. п.) или подбирать ассоциативные пары произведений из разных видов искусств, объясняя логику выбора;

высказывать суждения об основной идее, средствах её воплощения, интонационных особенностях, жанре, исполнителях музыкального произведения.

Модуль № 9 «Жанры музыкального искусства»:

различать и характеризовать жанры музыки (театральные, камерные и симфонические, вокальные и инструментальные и т. д.), знать их

разновидности, приводить примеры;

рассуждать о круге образов и средствах их воплощения, типичных для данного жанра;

выразительно исполнять произведения (в том числе фрагменты) вокальных, инструментальных и музыкально-театральных жанров.

ПОЯСНИТЕЛЬНАЯ ЗАПИСКА

НАУЧНЫЙ, ОБЩЕКУЛЬТУРНЫЙ И ОБРАЗОВАТЕЛЬНЫЙ КОНТЕКСТ ТЕХНОЛОГИИ

Фундаментальной задачей общего образования является освоение учащимися наиболее значимых аспектов реальности. К таким аспектам, несомненно, относится и преобразовательная деятельность человека.

Деятельность по целенаправленному преобразованию окружающего мира существует ровно столько, сколько существует само человечество. Однако современные черты эта деятельность стала приобретать с развитием машинного производства и связанных с ним изменений в интеллектуальной и практической деятельности человека.

Было обосновано положение, что всякая деятельность должна осуществляться в соответствии с некоторым методом, причём эффективность этого метода непосредственно зависит от того, насколько он окажется формализуемым. Это положение стало основополагающей концепцией индустриального общества. Оно сохранило и умножило свою значимость в информационном обществе.

Стержнем названной концепции является технология как логическое развитие «метода» в следующих аспектах:

- процесс достижения поставленной цели формализован настолько, что становится возможным его воспроизведение в широком спектре условий при практически идентичных результатах;
- открывается принципиальная возможность автоматизации процессов изготовления изделий (что постепенно распространяется практически на все аспекты человеческой жизни).

Развитие технологии тесно связано с научным знанием. Более того, конечной целью науки (начиная с науки Нового времени) является именно создание технологий.

В XX веке сущность технологии была осмыслена в различных плоскостях:

- были выделены структуры, родственные понятию технологии, прежде всего, понятие алгоритма;
- проанализирован феномен зарождающегося технологического общества;
- исследованы социальные аспекты технологии.

Информационные технологии, а затем информационные и коммуникационные технологии (ИКТ) радикальным образом изменили человеческую цивилизацию, открыв беспрецедентные возможности для

хранения, обработки, передачи огромных массивов различной информации. Изменилась структура человеческой деятельности — в ней важнейшую роль стал играть информационный фактор. Исключительно значимыми оказались социальные последствия внедрения ИТ и ИКТ, которые послужили базой разработки и широкого распространения социальных сетей и процесса информатизации общества. На сегодняшний день процесс информатизации приобретает качественно новые черты. Возникло понятие «цифровой экономики», что подразумевает превращение информации в важнейшую экономическую категорию, быстрое развитие информационного бизнеса и рынка. Появились и интенсивно развиваются новые технологии: облачные, аддитивные, квантовые и пр. Однако цифровая революция (её часто называют третьей революцией) является только прелюдией к новой, более масштабной четвёртой промышленной революции. Все эти изменения самым решительным образом влияют на школьный курс технологии, что было подчёркнуто в «Концепции преподавания предметной области «Технология» в образовательных организациях Российской Федерации, реализующих основные общеобразовательные программы» (далее — «Концепция преподавания предметной области «Технология»).

ЦЕЛИ И ЗАДАЧИ ИЗУЧЕНИЯ ПРЕДМЕТНОЙ ОБЛАСТИ «ТЕХНОЛОГИЯ» В ОСНОВНОМ ОБЩЕМ ОБРАЗОВАНИИ

Основной целью освоения предметной области «Технология» является формирование технологической грамотности, глобальных компетенций, творческого мышления, необходимых для перехода к новым приоритетам научно-технологического развития Российской Федерации.

Задачами курса технологии являются:

- овладение знаниями, умениями и опытом деятельности в предметной области «Технология» как необходимым компонентом общей культуры человека цифрового социума и актуальными для жизни в этом социуме технологиями;
- овладение трудовыми умениями и необходимыми технологическими знаниями по преобразованию материи, энергии и информации в соответствии с поставленными целями, исходя из экономических, социальных, экологических, эстетических критериев, а также критериев личной и общественной безопасности;
- формирование у обучающихся культуры проектной и исследовательской деятельности, готовности к предложению и осуществлению новых технологических решений;
- формирование у обучающихся навыка использования в трудовой деятельности цифровых инструментов и программных сервисов, а

также когнитивных инструментов и технологий;

- развитие умений оценивать свои профессиональные интересы и склонности в плане подготовки к будущей профессиональной деятельности, владение методиками оценки своих профессиональных предпочтений.

Как подчёркивается в Концепции преподавания предметной области «Технология», ведущей формой учебной деятельности, направленной на достижение поставленных целей, является проектная деятельность в полном цикле: от формулирования проблемы и постановки конкретной задачи до получения конкретных значимых результатов. Именно в процессе проектной деятельности достигается синтез многообразия аспектов образовательного процесса, включая личные интересы обучающихся. При этом разработка и реализация проекта должна осуществляться в определённых масштабах, позволяющих реализовать исследовательскую деятельность и использовать знания, полученные обучающимися на других предметах.

Важно подчеркнуть, что именно в технологии реализуются все аспекты фундаментальной для образования категории «знания», а именно:

- понятийное знание, которое складывается из набора понятий, характеризующих данную предметную область;
- алгоритмическое (технологическое) знание — знание методов, технологий, приводящих к желаемому результату при соблюдении определённых условий;
- предметное знание, складывающееся из знания и понимания сути законов и закономерностей, применяемых в той или иной предметной области;
- методологическое знание — знание общих закономерностей изучаемых явлений и процессов.

Как и всякий общеобразовательный предмет, «Технология» отражает наиболее значимые аспекты действительности, которые состоят в следующем:

- технологизация всех сторон человеческой жизни и деятельности является столь масштабной, что интуитивных представлений о сущности и структуре технологического процесса явно недостаточно для успешной социализации учащихся — необходимо целенаправленное освоение всех этапов технологической цепочки и полного цикла решения поставленной задачи. При этом возможны следующие уровни освоения технологии:
 - уровень представления;
 - уровень пользователя;
 - когнитивно-продуктивный уровень (создание технологий);
- практически вся современная профессиональная деятельность,

включая ручной труд, осуществляется с применением информационных и цифровых технологий, формирование навыков использования этих технологий при изготовлении изделий становится важной задачей в курсе технологии;

- появление феномена «больших данных» оказывает существенное и далеко не позитивное влияние на процесс познания, что говорит о необходимости освоения принципиально новых технологий — информационно-когнитивных, нацеленных на освоение учащимися знаний, на развитии умения учиться.

Все эти позиции обозначены в «Концепции преподавания предметной области «Технология» в образовательных организациях Российской Федерации, реализующих основные общеобразовательные программы». Современный курс технологии, как подчёркивается во ФГОС, должен содержать ответы на эти принципиальные вызовы.

Разумеется, этот новый контекст никак не умаляет (скорее, увеличивает) значимость ручного труда для формирования интеллекта и адекватных представлений об окружающем мире.

ОБЩАЯ ХАРАКТЕРИСТИКА УЧЕБНОГО ПРЕДМЕТА «ТЕХНОЛОГИЯ»

Основной методический принцип современного курса «Технология»: освоение сущности и структуры технологии идёт неразрывно с процессом познания — построения и анализа разнообразных моделей. В этом случае можно достичь когнитивно-продуктивного уровня освоения технологий.

Современный курс технологии построен по модульному принципу.

Модульность — ведущий методический принцип построения содержания современных учебных курсов. Она создаёт инструмент реализации в обучении индивидуальных образовательных траекторий, что является основополагающим принципом построения общеобразовательного курса технологии.

Структура модульного курса технологии такова.

Инвариантные модули

Модуль «Производство и технология»

В модуле в явном виде содержится сформулированный выше методический принцип и подходы к его реализации в различных сферах. Освоение содержания данного модуля осуществляется на протяжении всего курса «Технология» с 5 по 9 класс. Содержание модуля построено по «восходящему» принципу: от умений реализации имеющихся технологий к их оценке и совершенствованию, а от них — к знаниям и умениям, позволяющим создавать технологии. Освоение технологического подхода осуществляется в диалектике с творческими методами создания значимых для человека продуктов.

Особенностью современной техносферы является распространение технологического подхода на когнитивную область. Объектом технологий становятся фундаментальные составляющие цифрового социума: данные, информация, знание. Трансформация данных в информацию и информации в знание в условиях появления феномена «больших данных» является одной из значимых и востребованных в профессиональной сфере технологий 4-й промышленной революции.

Модуль «Технологии обработки материалов и пищевых продуктов»

В данном модуле на конкретных примерах показана реализация общих положений, сформулированных в модуле «Производство и технологии». Освоение технологии ведётся по единой схеме, которая реализуется во всех без исключения модулях. Разумеется, в каждом конкретном случае возможны отклонения от названной схемы. Однако эти отклонения только усиливают общую идею об универсальном характере технологического подхода. Основная цель данного модуля: освоить умения реализации уже имеющихся технологий. Значительное внимание уделяется технологиям создания уникальных изделий народного творчества.

Вариативные модули

Модуль «Робототехника»

В этом модуле наиболее полно реализуется идея конвергенции материальных и информационных технологий. Важность данного модуля заключается в том, что в нём формируются навыки работы с когнитивной составляющей (действиями, операциями и этапами), которые в современном цифровом социуме приобретают универсальный характер.

Модуль «3D-моделирование, прототипирование, макетирование»

Этот модуль в значительной мере нацелен на реализацию основного методического принципа модульного курса технологии: освоение технологии идёт неразрывно с освоением методологии познания, основой которого является моделирование. При этом связь технологии с процессом познания носит двусторонний характер. С одной стороны, анализ модели позволяет выделить составляющие её элементы. С другой стороны, если эти элементы уже выделены, это открывает возможность использовать технологический подход при построении моделей, необходимых для познания объекта. Именно последний подход и реализуется в данном модуле. Модуль играет важную роль в формировании знаний и умений, необходимых для создания технологий.

Модуль «Компьютерная графика. Черчение»

Данный модуль нацелен на решение задач, схожих с задачами,

решаемыми в предыдущем модуле: «3D-моделирование, прототипирование, макетирование» — формирует инструментарий создания и исследования моделей, причём сам процесс создания осуществляется по вполне определённой технологии. Как и предыдущий модуль, данный модуль очень важен с точки зрения формирования знаний и умений, необходимых для создания новых технологий, а также новых продуктов техносферы.

Модуль «Автоматизированные системы»

Этот модуль знакомит учащихся с реализацией «сверхзадачи» технологии — автоматизации максимально широкой области человеческой деятельности. Акцент в данном модуле сделан на автоматизации управленческой деятельности. В этом контексте целесообразно рассмотреть управление не только техническими, но и социально-экономическими системами. Эффективным средством решения этой проблемы является использование в учебном процессе имитационных моделей экономической деятельности (например, проект «Школьная фирма»).

Модули «Животноводство» и «Растениеводство»

Названные модули знакомят учащихся с классическими и современными технологиями в сельскохозяйственной сфере. Особенностью этих технологий заключается в том, что их объектами в данном случае являются природные объекты, поведение которых часто не подвластно человеку. В этом случае при реализации технологии существенное значение имеет творческий фактор — умение в нужный момент скорректировать технологический процесс.

Ведущими методическими принципами, которые реализуются в модульном курсе технологии, являются следующие принципы:

- «двойного вхождения»¹ — вопросы, выделенные в отдельный вариативный модуль, фрагментарно присутствуют и в инвариантных модулях;
- цикличности — освоенное на начальном этапе содержание продолжает осваиваться и далее на более высоком уровне.

В курсе технологии осуществляется реализация широкого спектра межпредметных связей:

- с **алгеброй и геометрией** при изучении модулей: «Компьютерная графика. Черчение», «3D-моделирование, макетирование, прототипирование», «Автоматизированные системы»;

¹ Принцип «двойного вхождения» был сформулирован и обоснован выдающимся педагогом, академиком РАО В. С. Ледневым.

- с **химией** при освоении разделов, связанных с технологиями химической промышленности в инвариантных модулях;
- с **биологией** при изучении современных биотехнологий в инвариантных модулях и при освоении вариативных модулей «Растениеводство» и «Животноводство»;
- с **физикой** при освоении моделей машин и механизмов, модуля «Робототехника», «3D-моделирование, макетирование, прототипирование», «Автоматизированные системы».
- с **информатикой и ИКТ** при освоении в инвариантных и вариативных модулях информационных процессов сбора, хранения, преобразования и передачи информации, протекающих в технических системах, использовании программных сервисов;
- с **историей и искусством** при освоении элементов промышленной эстетики, народных ремёсел в инвариантном модуле «Производство и технология»;
- с **обществознанием** при освоении темы «Технология и мир. Современная техносфера» в инвариантном модуле «Производство и технология»

Освоение учебного предмета «Технология» может осуществляться как в образовательных организациях, так и в организациях-партнёрах, в том числе на базе учебно-производственных комбинатов и технопарков. Через сетевое взаимодействие могут быть использованы ресурсы организаций дополнительного образования, центров технологической поддержки образования, «Кванториумов», центров молодёжного инновационного творчества (ЦМИТ), специализированные центры компетенций (включая WorldSkills) и др.

МЕСТО УЧЕБНОГО ПРЕДМЕТА «ТЕХНОЛОГИЯ» В УЧЕБНОМ ПЛАНЕ

Освоение предметной области «Технология» в основной школе осуществляется в 5—9 классах из расчёта: в 5—7 классах — 2 часа в неделю, в 8—9 классах — 1 час.

Дополнительно рекомендуется выделить за счёт внеурочной деятельности в 8 классе — 1 час в неделю и в 9 классе — 2 часа.

ИНВАРИАНТНЫЕ МОДУЛИ

Модуль «Производство и технология»

5-6 КЛАССЫ

Раздел 1. Преобразовательная деятельность человека.

Технологии вокруг нас. Алгоритмы и начала технологии. Возможность формального исполнения алгоритма. Робот как исполнитель алгоритма. Робот как механизм.

Раздел 2. Простейшие машины и механизмы.

Двигатели машин. Виды двигателей. Передаточные механизмы. Виды и характеристики передаточных механизмов.

Механические передачи. Обратная связь. Механические конструкторы. Робототехнические конструкторы. Простые механические модели. Простые управляемые модели.

Раздел 3. Задачи и технологии их решения.

Технология решения производственных задач в информационной среде как важнейшая технология 4-й промышленной революции.

Основные элементы технологии решения задач: чтение описаний и чертежей; введение обозначений, оценка правильности рассуждений; запоминание, представление и запись информации; организация коммуникаций, анализ этапов решения, исследование, проектирование.

Раздел 4. Основы проектной деятельности.

Понятие проекта. Проект и алгоритм. Проект и технология. Виды проектов. Творческие проекты. Исследовательские проекты. Паспорт проекта. Этапы проектной деятельности. Инструменты работы над проектом. Компьютерная поддержка проектной деятельности.

Раздел 5. Технология домашнего хозяйства.

Порядок и хаос как фундаментальные характеристики окружающего мира.

Порядок в доме. Порядок на рабочем месте.

Создание интерьера квартиры с помощью компьютерных программ.

Электропроводка. Бытовые электрические приборы. Техника безопасности при работе с электричеством.

Кухня. Мебель и бытовая техника, которая используется на кухне. Кулинария. Основы здорового питания. Основы безопасности при работе на кухне.

Раздел 6. Мир профессий.

Какие бывают профессии. Как выбрать профессию.

7-9 КЛАССЫ

Раздел 7. Технологии и искусство.

Эстетическая ценность результатов труда. Промышленная эстетика. Примеры промышленных изделий с высокими эстетическими свойствами. Понятие дизайна.

Эстетика в быту. Эстетика и экология жилища.

Народные ремёсла. Народные ремёсла и промыслы России.

Раздел 8. Технологии и мир. Современная техносфера.

Материя, энергия, информация — основные составляющие современной научной картины мира и объекты преобразовательной деятельности. Создание технологий как основная задача современной науки. История развития технологий.

Понятие высокотехнологичных отраслей. «Высокие технологии» двойного назначения.

Рециклинг-технологии. Разработка и внедрение технологий многократного использования материалов, создание новых материалов из промышленных отходов, а также технологий безотходного производства.

Ресурсы, технологии и общество. Глобальные технологические проекты.

Современная техносфера. Проблема взаимодействия природы и техносферы.

Современный транспорт и перспективы его развития.

Раздел 9. Современные технологии.

Биотехнологии. Лазерные технологии. Космические технологии. Представления о нанотехнологиях.

Технологии 4-й промышленной революции: интернет вещей, дополненная реальность, интеллектуальные технологии, облачные технологии, большие данные, аддитивные технологии и др.

Биотехнологии в решении экологических проблем. Очистка сточных вод. Биоэнергетика. Биометаногенез. Проект «Геном человека» и его значение для анализа и предотвращения наследственных болезней. Генеалогический метод изучения наследственности человека. Человек и мир микробов. Болезнетворные микробы и прививки. Биодатчики. Микробиологическая технология.

Сферы применения современных технологий.

Раздел 10. Основы информационно-когнитивных технологий.

Знание как фундаментальная производственная и экономическая категория.

Информационно-когнитивные технологии как технологии

формирования знаний. Данные, информация, знание как объекты информационно-когнитивных технологий.

Формализация и моделирование — основные инструменты познания окружающего мира.

Раздел 11. Элементы управления.

Общие принципы управления. Общая схема управления. Условия реализации общей схемы управления. Начала кибернетики.

Самоуправляемые системы. Устойчивость систем управления. Виды равновесия. Устойчивость технических систем.

Раздел 12. Мир профессий.

Профессии предметной области «Природа». Профессии предметной области «Техника». Профессии предметной области «Знак». Профессии предметной области «Человек».

Профессии предметной области «Художественный образ».

Модуль «Технология обработки материалов и пищевых продуктов»

5-6 КЛАССЫ

Раздел 1. Структура технологии: от материала к изделию.

Основные элементы структуры технологии: действия, операции, этапы. Технологическая карта.

Проектирование, моделирование, конструирование — основные составляющие технологии. Технологии и алгоритмы.

Раздел 2. Материалы и их свойства.

Сырьё и материалы как основы производства. Натуральное, искусственное, синтетическое сырьё и материалы. Конструкционные материалы. Физические и технологические свойства конструкционных материалов.

Бумага и её свойства. Различные изделия из бумаги. Потребность человека в бумаге.

Ткань и её свойства. Изделия из ткани. Виды тканей.

Древесина и её свойства. Древесные материалы и их применение. Изделия из древесины. Потребность человечества в древесине. Сохранение лесов.

Металлы и их свойства. Металлические части машин и механизмов. Тонколистовая сталь и проволока.

Пластические массы (пластмассы) и их свойства. Работа с пластмассами.

Наноструктуры и их использование в различных технологиях. Природные и синтетические наноструктуры.

Композиты и нанокompозиты, их применение. Умные материалы и их применение. Аллотропные соединения углерода.

Раздел 3. Основные ручные инструменты.

Инструменты для работы с бумагой. Инструменты для работы с тканью. Инструменты для работы с древесиной. Инструменты для работы с металлом.

Компьютерные инструменты.

Раздел 4. Трудовые действия как основные слагаемые технологии.

Измерение и счёт как универсальные трудовые действия. Точность и погрешность измерений. Действия при работе с бумагой. Действия при работе с тканью. Действия при работе с древесиной. Действия при работе с тонколистовым металлом. Приготовление пищи.

Общность и различие действий с различными материалами и пищевыми продуктами.

Раздел 5. Технологии обработки конструкционных материалов.

Разметка заготовок из древесины, металла, пластмасс. Приёмы ручной правки заготовок из проволоки и тонколистового металла.

Резание заготовок.

Строгание заготовок из древесины.

Гибка, заготовок из тонколистового металла и проволоки. Получение отверстий в заготовках из конструкционных материалов. Соединение деталей из древесины с помощью гвоздей, шурупов, клея.

Сборка изделий из тонколистового металла, проволоки, искусственных материалов.

Зачистка и отделка поверхностей деталей из конструкционных материалов.

Изготовление цилиндрических и конических деталей из древесины ручным инструментом.

Отделка изделий из конструкционных материалов.

Правила безопасной работы.

Раздел 6. Технология обработки текстильных материалов.

Организация работы в швейной мастерской. Основное швейное оборудование, инструменты, приспособления. Основные приёмы работы на бытовой швейной машине. Приёмы выполнения основных утюжильных операций.

Основы технологии изготовления изделий из текстильных материалов.

Последовательность изготовления швейного изделия. Моделирование и проектирование одежды с помощью сервисных программ. Классификация

машинных швов. Обработка деталей кроя.

Способы настила ткани. Раскладка выкройки на ткани. Технология выполнения соединительных швов. Обработка срезов. Обработка вытачки.

Понятие о декоративно-прикладном творчестве. Технологии художественной обработки текстильных материалов: лоскутное шитьё, вышивка

Раздел 7. Технологии обработки пищевых продуктов.

Организация и оборудование кухни. Санитарные и гигиенические требования к помещению кухни и столовой, посуде, к обработке пищевых продуктов. Безопасные приёмы работы. Сервировка стола. Правила этикета за столом. Условия хранения продуктов питания. Утилизация бытовых и пищевых отходов. Профессии, связанные с производством и обработкой пищевых продуктов.

Приготовление пищи в походных условиях. Утилизация бытовых и пищевых отходов в походных условиях.

Основы здорового питания. Основные приёмы и способы обработки продуктов. Технология приготовления основных блюд. Основы здорового питания в походных условиях.

7-9 КЛАССЫ

Раздел 8. Моделирование как основа познания и практической деятельности.

Понятие модели. Свойства и параметры моделей. Общая схема построения модели. Адекватность модели моделируемому объекту и целям моделирования. Применение модели.

Модели человеческой деятельности. Алгоритмы и технологии как модели.

Раздел 9. Машины и их модели.

Как устроены машины.

Конструирование машин. Действия при сборке модели машины при помощи деталей конструктора.

Простейшие механизмы как базовые элементы многообразия механизмов.

Физические законы, реализованные в простейших механизмах.

Модели механизмов и эксперименты с этими механизмами.

Раздел 10. Традиционные производства и технологии.

Обработка древесины. Технология шипового соединения деталей из древесины. Технология соединения деталей из древесины шкантами и шурупами в нагель. Технологии механической обработки

конструкционных материалов. Технология обработки наружных и внутренних фасонных поверхностей деталей из древесины. Отделка изделий из древесины. Изготовление изделий из древесины на токарном станке

Обработка металлов. Технологии обработки металлов. Конструкционная сталь. Токарно-винторезный станок. Изделия из металлопроката. Резьба и резьбовые соединения. Нарезание резьбы. Соединение металлических деталей клеем. Отделка деталей.

Тенденции развития оборудования текстильного и швейного производства. Вязальные машины. Основные приёмы работы на вязальной машине. Использование компьютерных программ и робототехники в процессе обработки текстильных материалов.

Сырьё текстильной промышленности. Волокна растительного и животного происхождения. Текстильные химические волокна. Экологические проблемы сырьевого обеспечения и утилизации отходов процесса производства химического волокна и изготовленных из него материалов. Нетканые материалы из химических волокон. Влияние свойств тканей из химических волокон на здоровье человека. Технология изготовления плечевого и поясного изделий из текстильных материалов. Применение приспособлений швейной машины. Швы при обработке трикотажа. Профессии современного швейного производства. Технологии художественной обработки текстильных материалов. Вязание как одна из технологий художественной обработки текстильных материалов

Отрасли и перспективы развития пищевой промышленности. Организация производства пищевых продуктов. Меню праздничного стола и здоровое питание человека. Основные способы и приёмы обработки продуктов на предприятиях общественного питания. Современные технологии обработки пищевых продуктов, тенденции их развития. Влияние развития производства на изменение трудовых функций работников.

Раздел 11. Технологии в когнитивной сфере.

Теория решения изобретательских задач (ТРИЗ) и поиск новых технологических решений. Основные принципы развития технических систем: полнота компонентов системы, энергетическая проводимость, опережающее развитие рабочего органа и др. Решение производственных задач и задач из сферы услуг с использованием методологии ТРИЗ.

Востребованность системных и когнитивных навыков в современной профессиональной деятельности. Интеллект-карты как инструмент систематизации информации. Использование интеллект-карт в проектной деятельности. Программные инструменты построения интеллект-карт.

Понятие «больших данных» (объём, скорость, разнообразие). Работа с «большими данными» как компонент современной профессиональной

деятельности. Анализ больших данных при разработке проектов. Приёмы визуализации данных. Компьютерные инструменты визуализации.

Раздел 12. Технологии и человек.

Роль технологий в человеческой культуре. Технологии и знания. Знание как фундаментальная категория для современной профессиональной деятельности. Виды знаний. Метазнания, их роль в применении и создании современных технологий.

ВАРИАТИВНЫЕ МОДУЛИ

Модуль «Робототехника»

5-9 КЛАССЫ

Раздел 1. Алгоритмы и исполнители. Роботы как исполнители.

Цели и способы их достижения. Планирование последовательности шагов, ведущих к достижению цели. Понятие исполнителя. Управление исполнителем: непосредственное или согласно плану. Системы исполнителей. Общие представления о технологии. Алгоритмы и технологии.

Компьютерный исполнитель. Робот. Система команд исполнителя.

От роботов на экране компьютера к роботам-механизмам.

Система команд механического робота. Управление механическим роботом.

Робототехнические комплексы и их возможности. Знакомство с составом робототехнического конструктора.

Раздел 2. Роботы: конструирование и управление.

Общее устройство робота. Механическая часть. Принцип программного управления.

Принципы работы датчиков в составе робототехнического набора, их параметры и применение. Принципы программирования роботов. Изучение интерфейса конкретного языка программирования, основные инструменты и команды программирования роботов.

Раздел 3. Роботы на производстве.

Роботы-манипуляторы. Перемещение предмета. Лазерный гравёр. 3D-принтер.

Производственные линии. Взаимодействие роботов. Понятие о производстве 4.0. Модели производственных линий.

Раздел 4. Робототехнические проекты.

Полный цикл создания робота: анализ задания и определение этапов его

реализации; проектирование и моделирование робототехнического устройства; конструирование робототехнического устройства (включая использование визуально-программных средств и конструкторских решений); определение начальных данных и конечного результата: что «дано» и что требуется «получить»; разработка алгоритма реализации роботом заданного результата; реализация алгоритма (включая применение визуально-программных средств, разработку образца-прототипа); тестирование робототехнического изделия; отладка и оценка полноты и точности выполнения задания роботом.

Примеры роботов из различных областей. Их возможности и ограничения.

Раздел 5. От робототехники к искусственному интеллекту.

Жизненный цикл технологии. Понятие о конвергентных технологиях. Робототехника как пример конвергентных технологий. Перспективы автоматизации и роботизации: возможности и ограничения.

Модуль «3D-моделирование, макетирование, прототипирование»

7-9 КЛАССЫ

Раздел 1. Модели и технологии.

Виды и свойства, назначение моделей. Адекватность модели моделируемому объекту и целям моделирования.

Раздел 2. Визуальные модели.

3D-моделирование как технология создания визуальных моделей.

Графические примитивы в 3D-моделировании. Куб и кубоид. Шар и многогранник. Цилиндр, призма, пирамида.

Операции над примитивами. Поворот тел в пространстве. Масштабирование тел. Вычитание, пересечение и объединение геометрических тел.

Моделирование сложных объектов.

Рендеринг. Полигональная сетка. Диаграмма Вронского и её особенности. Триангуляция Делоне. Компьютерные программы, осуществляющие рендеринг (рендеры).

3D-печать. Техника безопасности в 3D-печати. Аддитивные технологии. Экструдер и его устройство. Кинематика 3D-принтера.

Характеристики материалов для 3D-принтера. Основные настройки для выполнения печати на 3D-принтере. Подготовка к печати. Печать 3D-модели.

Профессии, связанные с 3D-печатью.

Раздел 3. Создание макетов с помощью программных средств.

Компоненты технологии макетирования: выполнение развёртки, сборка деталей макета. Разработка графической документации.

Раздел 4. Технология создания и исследования прототипов.

Создание прототипа. Исследование прототипа. Перенос выявленных свойств прототипа на реальные объекты.

Модуль «Компьютерная графика. Черчение»

8-9 КЛАССЫ

Раздел 1. Модели и их свойства.

Понятие графической модели.

Математические, физические и информационные модели. Графические модели. Виды графических моделей. Количественная и качественная оценка модели.

Раздел 2. Черчение как технология создания графической модели инженерного объекта.

Виды инженерных объектов: сооружения, транспортные средства, линии коммуникаций. Машины, аппараты, приборы, инструменты. Классификация инженерных объектов. Инженерные качества: прочность, устойчивость, динамичность, габаритные размеры, технические данные. Функциональные качества, эксплуатационные, потребительские, экономические, экологические требования к инженерным объектам.

Понятие об инженерных проектах. Создание проектной документации. Классическое черчение. Чертёж. Набросок. Эскиз. Технический рисунок. Понятие о стандартах. Знакомство с системой ЕСКД, ГОСТ, форматами. Основная надпись чертежа. Масштабы. Линии. Шрифты. Размеры на чертеже. Понятие о проецировании.

Практическая деятельность по созданию чертежей.

Раздел 3. Технология создания чертежей в программных средах.

Применение программного обеспечения для создания проектной документации: моделей объектов и их чертежей. Правила техники безопасности при работе на компьютере. Включение системы. Создание и виды документов, интерфейс окна «Чертёж», элементы управления окном. Основная надпись. Геометрические примитивы. Создание, редактирование и трансформация графических объектов. Сложные 3D-модели и сборочные чертежи.

Изделия и их модели. Анализ формы объекта и синтез модели. План создания 3D-модели.

Интерфейс окна «Деталь». Дерево модели. Система 3D-координат в окне «Деталь» и конструктивные плоскости. Формообразование детали. Операция «Эскиз». Правила и требования, предъявляемые к эскизам. Способы редактирования операции формообразования и эскиза.

Создание моделей по различным заданиям: по чертежу; по описанию и размерам; по образцу, с натуры.

Раздел 4. Разработка проекта инженерного объекта.

Выбор темы и обоснование этого выбора. Сбор информации по теме проекта. Функциональные качества инженерного объекта, размеры. Объем документации: пояснительная записка, спецификация. Графические документы: технический рисунок объекта, чертёж общего вида, чертежи деталей. Условности и упрощения на чертеже. Создание презентации.

Модуль «Автоматизированные системы»

8-9 КЛАССЫ

Раздел 1. Управление. Общие представления.

Управляющие и управляемые системы. Понятие обратной связи. Модели управления. Классическая модель управления. Условия функционирования классической модели управления. Автоматизированные системы. Проблема устойчивости систем управления. Отклик системы на малые воздействия. Синергетические эффекты.

Раздел 2. Управление техническими системами.

Механические устройства обратной связи. Регулятор Уатта.

Понятие системы. Замкнутые и открытые системы. Системы с положительной и отрицательной обратной связью. Примеры.

Динамические эффекты открытых систем: точки бифуркации, аттракторы.

Реализация данных эффектов в технических системах. Управление системами в условиях неустойчивости.

Современное производство. Виды роботов. Робот — манипулятор — ключевой элемент современной системы производства. Сменные модули манипулятора. Производственные линии. Информационное взаимодействие роботов. Производство 4.0. Моделирование технологических линий на основе робототехнического конструирования. Моделирование действия учебного робота-манипулятора со сменными модулями для обучения работе с производственным оборудованием.

Раздел 3. Элементная база автоматизированных систем.

Понятие об электрическом токе. Проводники и диэлектрики. Электрические приборы. Техника безопасности при работе с электрическими приборами. Макетная плата. Соединение проводников. Электрическая цепь и электрическая схема. Резистор и диод. Потенциометр.

Электроэнергетика. Способы получения и хранения электроэнергии. Виды электростанций, виды полезных ископаемых. Энергетическая безопасность. Передача энергии на расстоянии.

Основные этапы развития электротехники. Датчик света. Аналоговая и цифровая схемотехника. Использование микроконтроллера при сборке схем. Фоторезистор.

Раздел 4. Управление социально-экономическими системами. Предпринимательство.

Сущность культуры предпринимательства. Корпоративная культура. Предпринимательская этика и этикет. Анализ видов предпринимательской деятельности и определение типологии коммерческой организации. Сфера принятия управленческих решений. Внутренняя и внешняя среда предпринимательства. Базовые составляющие внутренней среды. Формирование цены товара.

Внешние и внутренние угрозы безопасности фирмы. Основные элементы механизма защиты предпринимательской тайны. Защита предпринимательской тайны и обеспечение безопасности фирмы.

Понятия, инструменты и технологии имитационного моделирования экономической деятельности. Проект «Школьная фирма» как имитационная модель реализации бизнес-идеи. Этапы разработки бизнес-проекта «Школьная фирма»: анализ выбранного направления экономической деятельности, создание логотипа фирмы, разработка бизнес-плана.

Система показателей эффективности предпринимательской деятельности. Принципы и методы оценки эффективности. Пути повышения и контроль эффективности предпринимательской деятельности.

Программная поддержка предпринимательской деятельности. Программы для управления проектами.

Модуль «Животноводство»

7-8 КЛАССЫ

Раздел 1. Элементы технологий выращивания сельскохозяйственных животных.

Домашние животные. Приручение животных как фактор развития человеческой цивилизации. Сельскохозяйственные животные.

Содержание сельскохозяйственных животных: помещение, оборудование, уход.

Разведение животных. Породы животных, их создание.

Лечение животных. Понятие о ветеринарии.

Заготовка кормов. Кормление животных. Питательность корма. Рацион.

Животные у нас дома. Забота о домашних и бездомных животных.

Проблема клонирования живых организмов. Социальные и этические проблемы.

Раздел 2. Производство животноводческих продуктов.

Животноводческие предприятия. Оборудование и микроклимат животноводческих и птицеводческих предприятий. Выращивание животных. Использование и хранение животноводческой продукции.

Использование цифровых технологий в животноводстве.

Цифровая ферма:

- автоматическое кормление животных;
- автоматическая дойка;
- уборка помещения и др.

Цифровая «умная» ферма — перспективное направление роботизации в животноводстве.

Раздел 3. Профессии, связанные с деятельностью животновода.

Зоотехник, зооинженер, ветеринар, оператор птицефабрики, оператор животноводческих ферм и др. Использование информационных цифровых технологий в профессиональной деятельности.

Модуль «Растениеводство»

7-8 КЛАССЫ

Раздел 1. Элементы технологий выращивания сельскохозяйственных культур.

Земледелие как поворотный пункт развития человеческой цивилизации. Земля как величайшая ценность человечества. История земледелия.

Почвы, виды почв. Плодородие почв.

Инструменты обработки почвы: ручные и механизированные. Сельскохозяйственная техника.

Культурные растения и их классификация.

Выращивание растений на школьном/приусадебном участке.

Полезные для человека дикорастущие растения и их классификация.

Сбор, заготовка и хранение полезных для человека дикорастущих растений и их плодов. Сбор и заготовка грибов. Соблюдение правил безопасности.

Сохранение природной среды.

Раздел 2. Сельскохозяйственное производство.

Особенности сельскохозяйственного производства: сезонность, природно-климатические условия, слабая прогнозируемость показателей. Агропромышленные комплексы. Компьютерное оснащение сельскохозяйственной техники.

Автоматизация и роботизация сельскохозяйственного производства:

- анализаторы почвы с использованием спутниковой системы

- навигации;
- автоматизация тепличного хозяйства;
- применение роботов манипуляторов для уборки урожая;
- внесение удобрение на основе данных от азотно-спектральных датчиков;
- определение критических точек полей с помощью спутниковых снимков;
- использование БПЛА и др.

Генно-модифицированные растения: положительные и отрицательные аспекты.

Раздел 3. Сельскохозяйственные профессии.

Профессии в сельском хозяйстве: агроном, агрохимик, агроинженер, тракторист-машинист сельскохозяйственного производства и др. Особенности профессиональной деятельности в сельском хозяйстве. Использование цифровых технологий в профессиональной деятельности.

ПЛАНИРУЕМЫЕ РЕЗУЛЬТАТЫ ОСВОЕНИЯ УЧЕБНОГО ПРЕДМЕТА «ТЕХНОЛОГИЯ» НА УРОВНЕ ОСНОВНОГО ОБЩЕГО ОБРАЗОВАНИЯ

В соответствии с ФГОС в ходе изучения предмета «Технология» учащимися предполагается достижение совокупности основных личностных, метапредметных и предметных результатов.

ЛИЧНОСТНЫЕ РЕЗУЛЬТАТЫ

Патриотическое воспитание:

- проявление интереса к истории и современному состоянию российской науки и технологии;
- ценностное отношение к достижениям российских инженеров и учёных.

Гражданское и духовно-нравственное воспитание:

- готовность к активному участию в обсуждении общественно значимых и этических проблем, связанных с современными технологиями, в особенности технологиями четвёртой промышленной революции;
- осознание важности морально-этических принципов в деятельности, связанной с реализацией технологий;
- освоение социальных норм и правил поведения, роли и формы социальной жизни в группах и сообществах, включая взрослые и социальные сообщества.

Эстетическое воспитание:

- восприятие эстетических качеств предметов труда;
- умение создавать эстетически значимые изделия из различных материалов.

Ценности научного познания и практической деятельности:

- осознание ценности науки как фундамента технологий;
- развитие интереса к исследовательской деятельности, реализации на практике достижений науки.

Формирование культуры здоровья и эмоционального благополучия:

- осознание ценности безопасного образа жизни в современном технологическом мире, важности правил безопасной работы с инструментами и оборудованием;
- умение распознавать информационные угрозы и осуществлять защиту личности от этих угроз.

Трудовое воспитание:

- активное участие в решении возникающих практических задач из

различных областей;

- умение ориентироваться в мире современных профессий.

Экологическое воспитание:

- воспитание бережного отношения к окружающей среде, понимание необходимости соблюдения баланса между природой и техносферой;
- осознание пределов преобразовательной деятельности человека.

МЕТАПРЕДМЕТНЫЕ РЕЗУЛЬТАТЫ

Освоение содержания предмета «Технология» в основной школе способствует достижению метапредметных результатов, в том числе:

Овладение универсальными познавательными действиями

Базовые логические действия:

- выявлять и характеризовать существенные признаки природных и рукотворных объектов;
- устанавливать существенный признак классификации, основание для обобщения и сравнения;
- выявлять закономерности и противоречия в рассматриваемых фактах, данных и наблюдениях, относящихся к внешнему миру;
- выявлять причинно-следственные связи при изучении природных явлений и процессов, а также процессов, происходящих в техносфере;
- самостоятельно выбирать способ решения поставленной задачи, используя для этого необходимые материалы, инструменты и технологии.

Базовые исследовательские действия:

- использовать вопросы как исследовательский инструмент познания;
- формировать запросы к информационной системе с целью получения необходимой информации;
- оценивать полноту, достоверность и актуальность полученной информации;
- опытным путём изучать свойства различных материалов;
- овладеть навыками измерения величин с помощью измерительных инструментов, оценивать погрешность измерения, уметь осуществлять арифметические действия с приближёнными величинами;
- строить и оценивать модели объектов, явлений и процессов;
- уметь создавать, применять и преобразовывать знаки и символы, модели и схемы для решения учебных и познавательных задач;
- уметь оценивать правильность выполнения учебной задачи, собственные возможности её решения;
- прогнозировать поведение технической системы, в том числе с

учётом синергетических эффектов.

Работа с информацией:

- выбирать форму представления информации в зависимости от поставленной задачи;
- понимать различие между данными, информацией и знаниями;
- владеть начальными навыками работы с «большими данными»;
- владеть технологией трансформации данных в информацию, информации в знания.

Овладение универсальными учебными регулятивными действиями

Самоорганизация:

- уметь самостоятельно планировать пути достижения целей, в том числе альтернативные, осознанно выбирать наиболее эффективные способы решения учебных и познавательных задач;
- уметь соотносить свои действия с планируемыми результатами, осуществлять контроль своей деятельности в процессе достижения результата, определять способы действий в рамках предложенных условий и требований, корректировать свои действия в соответствии с изменяющейся ситуацией;
- делать выбор и брать ответственность за решение. *Самоконтроль (рефлексия):*
- давать адекватную оценку ситуации и предлагать план её изменения;
- объяснять причины достижения (недостижения) результатов образовательной деятельности;
- вносить необходимые коррективы в деятельность по решению задачи или по осуществлению проекта;
- оценивать соответствие результата цели и условиям и при необходимости корректировать цель и процесс её достижения.

Принятие себя и других:

- признавать своё право на ошибку при решении задач или при реализации проекта, такое же право другого на подобные ошибки.

Овладение универсальными коммуникативными действиями

Общение:

- в ходе обсуждения учебного материала, планирования и осуществления учебного проекта;
- в рамках публичного представления результатов проектной деятельности;
- в ходе совместного решения задачи с использованием облачных сервисов;
- в ходе общения с представителями других культур, в частности в социальных сетях.

Совместная деятельность:

- понимать и использовать преимущества командной работы при реализации учебного проекта;
- понимать необходимость выработки знаково-символических средств как необходимого условия успешной проектной деятельности;
- уметь адекватно интерпретировать высказывания собеседника — участника совместной деятельности;
- владеть навыками отстаивания своей точки зрения, используя при этом законы логики;
- уметь распознавать некорректную аргументацию.

ПРЕДМЕТНЫЕ РЕЗУЛЬТАТЫ

По завершении обучения учащийся должен иметь сформированные образовательные результаты, соотнесённые с каждым из модулей.

Модуль «Производство и технология»

5-6 КЛАССЫ:

- характеризовать роль техники и технологий для прогрессивного развития общества;
- характеризовать роль техники и технологий в цифровом социуме;
- выявлять причины и последствия развития техники и технологий;
- характеризовать виды современных технологий и определять перспективы их развития;
- уметь строить учебную и практическую деятельность в соответствии со структурой технологии: этапами, операциями, действиями;
- научиться конструировать, оценивать и использовать модели в познавательной и практической деятельности;
- организовывать рабочее место в соответствии с требованиями безопасности;
- соблюдать правила безопасности;
- использовать различные материалы (древесина, металлы и сплавы, полимеры, текстиль, сельскохозяйственная продукция);
- уметь создавать, применять и преобразовывать знаки и символы, модели и схемы для решения учебных и производственных задач;
- получить возможность научиться коллективно решать задачи с использованием облачных сервисов;
- оперировать понятием «биотехнология»;
- классифицировать методы очистки воды, использовать фильтрование воды;
- оперировать понятиями «биоэнергетика», «биометаногенез».

7-9 КЛАССЫ:

- перечислять и характеризовать виды современных технологий;

- применять технологии для решения возникающих задач;
- овладеть методами учебной, исследовательской и проектной деятельности, решения творческих задач, проектирования, моделирования, конструирования и эстетического оформления изделий;
- приводить примеры не только функциональных, но и эстетичных промышленных изделий;
- овладеть информационно-когнитивными технологиями преобразования данных в информацию и информации в знание;
- перечислять инструменты и оборудование, используемое при обработке различных материалов (древесины, металлов и сплавов, полимеров, текстиля, сельскохозяйственной продукции, продуктов питания);
- оценивать области применения технологий, понимать их возможности и ограничения;
- оценивать условия применимости технологии с позиций экологической защищённости;
- получить возможность научиться модернизировать и создавать технологии обработки известных материалов;
- анализировать значимые для конкретного человека потребности;
- перечислять и характеризовать продукты питания;
- перечислять виды и названия народных промыслов и ремёсел;
- анализировать использование нанотехнологий в различных областях;
- выявлять экологические проблемы;
- применять генеалогический метод;
- анализировать роль прививок;
- анализировать работу биодатчиков;
- анализировать микробиологические технологии, методы генной инженерии.

Модуль «Технология обработки материалов и пищевых продуктов»

5-6 КЛАССЫ:

- характеризовать познавательную и преобразовательную деятельность человека;
- соблюдать правила безопасности;
- организовывать рабочее место в соответствии с требованиями безопасности;
- классифицировать и характеризовать инструменты, приспособления и технологическое оборудование;
- активно использовать знания, полученные при изучении других

учебных предметов, и сформированные универсальные учебные действия;

- использовать инструменты, приспособления и технологическое оборудование;
- выполнять технологические операции с использованием ручных инструментов, приспособлений, технологического оборудования;
- получить возможность научиться использовать цифровые инструменты при изготовлении предметов из различных материалов;
- характеризовать технологические операции ручной обработки конструкционных материалов;
- применять ручные технологии обработки конструкционных материалов;
- правильно хранить пищевые продукты;
- осуществлять механическую и тепловую обработку пищевых продуктов, сохраняя их пищевую ценность;
- выбирать продукты, инструменты и оборудование для приготовления блюда;
- осуществлять доступными средствами контроль качества блюда;
- проектировать интерьер помещения с использованием программных сервисов;
- составлять последовательность выполнения технологических операций для изготовления швейных изделий;
- строить чертежи простых швейных изделий;
- выбирать материалы, инструменты и оборудование для выполнения швейных работ;
- выполнять художественное оформление швейных изделий;
- выделять свойства наноструктур;
- приводить примеры наноструктур, их использования в технологиях;
- получить возможность познакомиться с физическими основы нанотехнологий и их использованием для конструирования новых материалов.

7-9 КЛАССЫ:

- освоить основные этапы создания проектов от идеи до презентации и использования полученных результатов;
- научиться использовать программные сервисы для поддержки проектной деятельности;
- проводить необходимые опыты по исследованию свойств материалов;
- выбирать инструменты и оборудование, необходимые для изготовления выбранного изделия по данной технологии;
- применять технологии механической обработки конструкционных

- материалов;
- осуществлять доступными средствами контроль качества изготавливаемого изделия, находить и устранять допущенные дефекты;
 - классифицировать виды и назначение методов получения и преобразования конструкционных и текстильных материалов;
 - получить возможность научиться конструировать модели различных объектов и использовать их в практической деятельности;
 - конструировать модели машин и механизмов;
 - изготавливать изделие из конструкционных или поделочных материалов;
 - готовить кулинарные блюда в соответствии с известными технологиями;
 - выполнять декоративно-прикладную обработку материалов;
 - выполнять художественное оформление изделий;
 - создавать художественный образ и воплощать его в продукте;
 - строить чертежи швейных изделий;
 - выбирать материалы, инструменты и оборудование для выполнения швейных работ;
 - применять основные приёмы и навыки решения изобретательских задач;
 - получить возможность научиться применять принципы ТРИЗ для решения технических задач;
 - презентовать изделие (продукт);
 - называть и характеризовать современные и перспективные технологии производства и обработки материалов;
 - получить возможность узнать о современных цифровых технологиях, их возможностях и ограничениях;
 - выявлять потребности современной техники в умных материалах;
 - оперировать понятиями «композиты», «нанокompозиты», приводить примеры использования нанокompозитов в технологиях, анализировать механические свойства композитов;
 - различать аллотропные соединения углерода, приводить примеры использования аллотропных соединений углерода;
 - характеризовать мир профессий, связанных с изучаемыми технологиями, их востребованность на рынке труда;
 - осуществлять изготовление субъективно нового продукта, опираясь на общую технологическую схему;
 - оценивать пределы применимости данной технологии, в том числе с экономических и экологических позиций.

Модуль «Робототехника»

5-6 КЛАССЫ:

- соблюдать правила безопасности;
- организовывать рабочее место в соответствии с требованиями безопасности;
- классифицировать и характеризовать роботов по видам и назначению;
- знать и уметь применять основные законы робототехники;
- конструировать и программировать движущиеся модели;
- получить возможность сформировать навыки моделирования машин и механизмов с помощью робототехнического конструктора;
- владеть навыками моделирования машин и механизмов с помощью робототехнического конструктора;
- владеть навыками индивидуальной и коллективной деятельности, направленной на создание робототехнического продукта.

7-8 КЛАССЫ:

- конструировать и моделировать робототехнические системы;
- уметь использовать визуальный язык программирования роботов;
- реализовывать полный цикл создания робота;
- программировать действие учебного робота-манипулятора со сменными модулями для обучения работе с производственным оборудованием;
- программировать работу модели роботизированной производственной линии;
- управлять движущимися моделями в компьютерно-управляемых средах;
- получить возможность научиться управлять системой учебных роботов-манипуляторов;
- уметь осуществлять робототехнические проекты;
- презентовать изделие;
- характеризовать мир профессий, связанных с изучаемыми технологиями, их востребованность на рынке труда.

Модуль «3D-моделирование, прототипирование и макетирование»

7-9 КЛАССЫ:

- соблюдать правила безопасности;
- организовывать рабочее место в соответствии с требованиями безопасности;
- разрабатывать оригинальные конструкции с использованием 3D-моделей, проводить их испытание, анализ, способы модернизации в зависимости от результатов испытания;

- создавать 3D-модели, используя программное обеспечение;
- устанавливать адекватность модели объекту и целям моделирования;
- проводить анализ и модернизацию компьютерной модели;
- изготавливать прототипы с использованием 3D-принтера;
- получить возможность изготавливать изделия с помощью лазерного гравера;
- модернизировать прототип в соответствии с поставленной задачей;
- презентовать изделие;
- называть виды макетов и их назначение;
- создавать макеты различных видов;
- выполнять развёртку и соединять фрагменты макета;
- выполнять сборку деталей макета;
- получить возможность освоить программные сервисы создания макетов;
- разрабатывать графическую документацию;
- на основе анализа и испытания прототипа осуществлять модификацию механизмов для получения заданного результата;
- характеризовать мир профессий, связанных с изучаемыми технологиями, их востребованность на рынке труда.

Модуль «Компьютерная графика, черчение»

8-9 КЛАССЫ:

- соблюдать правила безопасности;
- организовывать рабочее место в соответствии с требованиями безопасности;
- понимать смысл условных графических обозначений, создавать с их помощью графические тексты;
- владеть ручными способами вычерчивания чертежей, эскизов и технических рисунков деталей;
- владеть автоматизированными способами вычерчивания чертежей, эскизов и технических рисунков;
- уметь читать чертежи деталей и осуществлять расчёты по чертежам;
- выполнять эскизы, схемы, чертежи с использованием чертёжных инструментов и приспособлений и/или в системе автоматизированного проектирования (САПР);
- овладевать средствами и формами графического отображения объектов или процессов, правилами выполнения графической документации;

- получить возможность научиться использовать технологию формообразования для конструирования 3D-модели;
- оформлять конструкторскую документацию, в том числе с использованием систем автоматизированного проектирования (САПР);
- презентовать изделие;
- характеризовать мир профессий, связанных с изучаемыми технологиями, их востребованность на рынке труда.

Модуль «Автоматизированные системы»

7-9 КЛАССЫ:

- соблюдать правила безопасности;
- организовывать рабочее место в соответствии с требованиями безопасности;
- получить возможность научиться исследовать схему управления техническими системами;
- осуществлять управление учебными техническими системами;
- классифицировать автоматические и автоматизированные системы;
- проектировать автоматизированные системы;
- конструировать автоматизированные системы;
- получить возможность использования учебного робота-манипулятора со сменными модулями для моделирования производственного процесса;
- пользоваться учебным роботом-манипулятором со сменными модулями для моделирования производственного процесса;
- использовать мобильные приложения для управления устройствами;
- осуществлять управление учебной социально-экономической системой (например, в рамках проекта «Школьная фирма»);
- презентовать изделие;
- характеризовать мир профессий, связанных с изучаемыми технологиями, их востребованность на рынке труда;
- распознавать способы хранения и производства электроэнергии;
- классифицировать типы передачи электроэнергии;
- понимать принцип сборки электрических схем;
- получить возможность научиться выполнять сборку электрических схем;
- определять результат работы электрической схемы при

- использовании различных элементов;
- понимать, как применяются элементы электрической цепи в бытовых приборах;
 - различать последовательное и параллельное соединения резисторов;
 - различать аналоговую и цифровую схемотехнику;
 - программировать простое «умное» устройство с заданными характеристиками;
 - различать особенности современных датчиков, применять в реальных задачах;
 - составлять несложные алгоритмы управления умного дома.

Модуль «Животноводство»

7-8 КЛАССЫ:

- соблюдать правила безопасности;
- организовывать рабочее место в соответствии с требованиями безопасности;
- характеризовать основные направления животноводства;
- характеризовать особенности основных видов сельскохозяйственных животных своего региона;
- описывать полный технологический цикл получения продукции животноводства своего региона;
- называть виды сельскохозяйственных животных, характерных для данного региона;
- оценивать условия содержания животных в различных условиях;
- владеть навыками оказания первой помощи заболевшим или пораненным животным;
- характеризовать способы переработки и хранения продукции животноводства;
- характеризовать пути цифровизации животноводческого производства;
- получить возможность узнать особенности сельскохозяйственного производства;
- характеризовать мир профессий, связанных с животноводством, их востребованность на рынке труда.

Модуль «Растениеводство»

7-8 КЛАССЫ:

- соблюдать правила безопасности;
- организовывать рабочее место в соответствии с требованиями безопасности;

- характеризовать основные направления растениеводства;
- описывать полный технологический цикл получения наиболее распространённой растениеводческой продукции своего региона;
- характеризовать виды и свойства почв данного региона;
- назвать ручные и механизированные инструменты обработки почвы;
- классифицировать культурные растения по различным основаниям;
- называть полезные дикорастущие растения и знать их свойства;
- назвать опасные для человека дикорастущие растения;
- называть полезные для человека грибы;
- называть опасные для человека грибы;
- владеть методами сбора, переработки и хранения полезных дикорастущих растений и их плодов;
- владеть методами сбора, переработки и хранения полезных для человека грибов;
- характеризовать основные направления цифровизации и роботизации в растениеводстве;
- получить возможность научиться использовать цифровые устройства и программные сервисы в технологии растениеводства;
- характеризовать мир профессий, связанных с растениеводством, их востребованность на рынке труда.

Названные модули можно рассматривать как элементы конструктора, из которого собирается содержание учебного предмета технологии с учётом пожеланий обучающихся и возможностей образовательного учреждения. При этом модули, входящие в инвариантный блок осваиваются в обязательном порядке, что позволяет сохранить единое смысловое поле предмета «Технология» и обеспечить единый уровень выпускников по данному предмету.

Схема «сборки» конкретного учебного курса, в общих чертах, такова.

В курсе технологии, опирающемся на **«Концепцию преподавания предметной области «Технология» в образовательных организациях Российской Федерации, реализующих основные общеобразовательные программы»** можно выделить четыре содержательные линии, суть которых раскрывается в определённых разделах модулей, входящих в инвариантный блок.

Эти линии таковы.

Линия «Технология», нацеленная на формирование всего спектра знаний о сути технологии как последовательности взаимосвязанных этапов, операций и действий работы с данным материалом, направленной на достижение поставленной цели или получении заданного результата. Эта знания содержатся в разделах 1, 3, 8, 10, 11 содержания модуля «Производство и технология» и разделах 1, 11, 12 содержания модуля «Технологии обработки материалов и пищевых продуктов». Данная линия является системообразующей для всего курса технологии: от изучения материалов и инструментов их обработки в 5 классе до целостной реализации технологической цепочки в 8 и 9 классах.

Линия «Моделирование» направлена на конструирование и использование в познавательной и практической деятельности модели, как объекта-заменителя, отражающего наиболее существенные стороны изучаемого объекта, с точки зрения решаемой задачи, что открывает широкие возможности для творчества, вплоть до создания новых технологий. Суть моделирования, свойства и назначения моделей раскрываются в разделе 8 содержания модуля «Технологии обработки материалов и пищевых продуктов».

Линия «Проектирование», в рамках которой происходит освоение проектной деятельности в полном цикле: от постановки задачи до получения конкретных, значимых результатов, при этом активно используются методы и инструменты современной профессиональной деятельности: программные сервисы, когнитивные методы и инструменты. Изготовление любого изделия на уроках технологии имеет своей целью, прежде всего, получение практики проектной деятельности. Основы и

инструментарий проектной деятельности осваиваются в разделе 4 модуля «Производство и технология».

Обозначенные выше надпредметные знания и умения формируются в процессе трудовой деятельности с различными материалами и освоении современной техносферы, в целом.

Линия «Профессиональная ориентация» даёт представление о мире современных и перспективных профессий. Её содержание представлено в разделах 6, 8 и 12 модуля «Производство и технология» и разделе 12 модуля «Технологии обработки материалов и пищевых продуктов».

Приведённые разделы составляют содержательное ядро общеобразовательного курса технологии, которое осваивается ровно в том виде, в каком оно представлено в программе. Остальные разделы направлены преимущественно на раскрытие содержания положений, составляющих названное ядро.

Необходимо подчеркнуть, что одним из важных аспектов формирования технологической грамотности является участие школьников в движении WorldSkills. В этом контексте целесообразно освоения различных видов технологий, в том числе обозначенных в Национальной технологической инициативе.

Приведённые содержательные линии в рамках модульного курса могут быть раскрыты с различной полнотой и направленностью.

(1) Инвариантные модули, включающие только модули «Производство и технология», «Технологии обработки материалов и пищевых продуктов», вариативные модули отсутствуют.

Эта структура фактически равнозначна традиционному курсу технологии (с добавлением нового содержания). Такая схема видится основной на начальном этапе внедрения модульного курса технологии, когда школы не имеют возможностей реализовать ту или иную вариативную составляющую. Во всех случаях, инвариантные модули осваиваются в обязательном порядке.

Расширение инвариантных модулей возможно в различных направлениях, в частности, в рамках содержательных линий «Технология» и «Моделирование».

(2) В качестве примера расширения линии «Технология» можно привести схему курса, включающую инвариантные модули и вариативный модуль «Растениеводство».

Содержание раздела 1 этого модуля «Элементы технологии возделывания сельскохозяйственных культур» последовательно добавляется к содержанию модуля «Технологии обработки материалов и пищевых продуктов» в 5—7 классах с сохранением общей логики изложения разделов этого модуля при соблюдении общего баланса отведённых на изучение этих разделов часов. В 8 классе, согласно общей

логике, осваиваются элементы традиционных производств (раздел 10), к которому добавляется содержание раздела 3 вариативного модуля «Сельскохозяйственное производство». При этом происходит перераспределение акцентов при изучении отдельных тем и общее число часов остаётся прежним. Схема этого курса представлена в таблице 1 (разделы, входящие в содержательное ядро, выделены подчёркиванием).

Таблица 1

ИНВАРИАНТНЫЕ МОДУЛИ+МОДУЛЬ «РАСТЕНИЕВОДСТВО»					
Модуль	5 класс (34 час)	6 класс (34 час)	7 класс (34 час)	8 класс (17 час)	9 класс (17 час)
Производство и технология	<p>Раздел 1. Преобразовательная деятельность человека.</p> <p>Раздел 2. Простейшие машины и механизмы</p>	<p>Раздел 3. Задачи и технологии их решения.</p> <p>Раздел 4. Основы проектирования.</p> <p>Раздел 5. Технологии домашнего хозяйства.</p> <p>Раздел 6. Мир профессий</p>	<p>Раздел 7. Технологии и искусство.</p> <p>Раздел 8. Технология и мир. Современная техносфера</p>	<p>Раздел 9. Современные технологии.</p> <p>Раздел 10. Основы информационнокогнитивных технологий</p>	<p>Раздел 11. Элементы управления.</p> <p>Раздел 12. Мир профессий</p>
Технологии обработки материалов и пищевых продуктов	<p>Раздел 1. Структура технологии: от материала к изделию.</p>	<p>Раздел 5 Технология обработки конструкционных материалов</p>	<p>Раздел 8. Моделирование как основа познания и практической деятельности.</p>	<p>Раздел 10. Традиционные производства и технологии</p>	<p>Раздел 11. Технологии в когнитивной сфере</p>

<p>Технологии обработки материалов и пищевых продуктов</p>	<p>Раздел 2 Материалы и изделия.</p> <p>Раздел 3. Основные ручные инструменты.</p> <p>Раздел 4. Трудовые действия как основные слагаемые технологии</p>	<p>Раздел 6. Технология обработки текстильных материалов.</p> <p>Раздел 7. Технология обработки пищевых продуктов</p>	<p>Раздел 9. Машины и их модели</p>		<p>Раздел 12. Технологии и человек</p>
<p>Растениеводство</p>	<p>Раздел 1. Элементы технологии возделывания сельскохозяйственных культур (почвы, виды почв, плодородие почв, инструменты обработки почв)</p>	<p>Раздел 1. Элементы технологии возделывания сельскохозяйственных культур (выращивание растений на школьном/приусадебном участке)</p>	<p>Раздел 1. Элементы технологии возделывания сельскохозяйственных культур, (полезные для человека дикорастущие растения. Сбор, заготовка и хранение полезных для человека дикорастущих растений, их плодов)</p>	<p>Раздел 2. Сельскохозяйственное производство</p> <p>Раздел 3. Сельскохозяйственные профессии.</p>	

(3) Примером расширения линии «Моделирование» является схема курса, включающая инвариантные модули и вариативный модуль «3D-моделирование, макетирование, прототипирование». Освоение содержания вариативного модуля начинается в 7 классе. Для сохранения общего баланса часов раздел 9 «Машины и модели» инвариантного модуля «Производство и технология» может быть дан обзорно. Основное внимание при этом будет уделено углублённому изучению раздела 8 «Моделирование как основа познавательной и практической деятельности», используя при этом содержание разделов 1 и 2 вариативного модуля. В 8 и 9 классах в соответствии с общей логикой изучаются технологии макетирования и прототипирования.

Схема такого курса представлена в таблице 2 (разделы, входящие в содержательное ядро, выделены подчёркиванием).

Таблица 2

ИНВАРИАНТНЫЕ МОДУЛИ+МОДУЛЬ «3D -МОДЕЛИРОВАНИЕ, МАКЕТИРОВАНИЕ, ПРОТОТИПИРОВАНИЕ»					
	5 класс (34 час)	6 класс (34 час)	7 класс (34 час)	8 класс (17 час)	9 класс (17 час)
Производство и технология	<p><u>Раздел 1.</u> Преобразовательная деятельность человека.</p> <p><u>Раздел 2.</u> Простейшие машины и механизмы</p>	<p><u>Раздел 3</u> Задачи и технологии их решения.</p> <p><u>Раздел 4.</u> Основы проектирования.</p> <p><u>Раздел 5.</u> Технологии домашнего хозяйства.</p> <p><u>Раздел 6.</u> Мир профессий.</p>	<p><u>Раздел 7.</u> Технологии и искусство.</p> <p><u>Раздел 8.</u> Технология и мир. Современная техносфера</p>	<p><u>Раздел 9.</u> Современные технологии.</p> <p><u>Раздел 10.</u> Основы Информационнокогнитивных технологий</p>	<p><u>Раздел 11.</u> Элементы управления.</p> <p><u>Раздел 12.</u> Мир профессий</p>
Технологии обработки материалов и пищевых продуктов	<p><u>Раздел 1.</u> Структура технологии: от материала к изделию.</p>	<p><u>Раздел 5</u> Технология обработки конструкционных материалов</p>	<p><u>Раздел 8.</u> Моделирование как основа познания и практической деятельности.</p>	<p><u>Раздел 10.</u> Традиционные производства и технологии</p>	<p><u>Раздел 11.</u> Технологии в когнитивной сфере</p>

**ИНВАРИАНТНЫЕ МОДУЛИ+МОДУЛЬ «3D -МОДЕЛИРОВАНИЕ, МАКЕТИРОВАНИЕ,
ПРОТОТИПИРОВАНИЕ»**

	5 класс (34 час)	6 класс (34 час)	7 класс (34 час)	8 класс (17 час)	9 класс (17 час)
Технологии обработки материалов и пищевых продуктов	<p>Раздел 2. Материалы и изделия.</p> <p>Раздел 3. Основные ручные инструменты.</p> <p>Раздел 4. Трудовые действия как основные слагаемые технологии</p>	<p>Раздел 6. Технология обработки текстильных материалов.</p> <p>Раздел 7. Технология обработки пищевых продуктов</p>	<p>Раздел 9. Машины и их модели</p>		<p>Раздел 12. Технологии и человек</p>
3D - моделирование, прототипирование, макетирование			<p>Раздел 1. Модели и технологии.</p> <p>Раздел 2. Визуальные модели</p>	<p>Раздел 3. Создание макетов с помощью программных средств</p>	<p>Раздел 4. Технология создания и исследования прототипов</p>

В целом же, общая структура модулей курса технологии представлена в таблице 1.

Таблица 3

ИНВАРИАНТНЫЕ МОДУЛИ					
Модуль	5 класс(34 ч)	6 класс(34 ч)	7 класс(34 ч)	8 класс(17 ч)	9 класс(17 ч)
Производство и технология	<p>Раздел 1. Преобразовательная деятельность человека.</p> <p>Раздел 2. Простейшие машины и механизмы</p>	<p>Раздел 3. Задачи и технологии их решения.</p> <p>Раздел 4. Основы проектирования.</p> <p>Раздел 5. Технологии домашнего хозяйства.</p> <p>Раздел 6. Мир профессий</p>	<p>Раздел 7. Технологии и искусство.</p> <p>Раздел 8. Технология и мир. Современная техносфера</p>	<p>Раздел 9. Современные технологии.</p> <p>Раздел 10. Основы информационнокоммуникативных технологий</p>	<p>Раздел 11. Элементы управления.</p> <p>Раздел 12. Мир профессий</p>
Технологии обработки материалов и пищевых продуктов	<p>Раздел 1. Структура технологии: от материала к изделию.</p>	<p>Раздел 5. Технология обработки конструкционных материалов.</p>	<p>Раздел 8. Моделирование как основа познания и практической деятельности.</p>	<p>Раздел 10. Традиционные производства и технологии</p>	<p>Раздел 11. Технологии в когнитивной сфере.</p>

ИНВАРИАНТНЫЕ МОДУЛИ

Модуль	5 класс(34 ч)	6 класс(34 ч)	7 класс(34 ч)	8 класс(17 ч)	9 класс(17 ч)
	<p>Раздел 2. Материалы и изделия.</p> <p>Раздел 3. Основные ручные инструменты.</p> <p>Раздел 4. Трудовые действия как основные слагаемые технологии</p>	<p>Раздел 6. Технология обработки текстильных материалов.</p> <p>Раздел 7. Технология обработки пищевых продуктов</p>	<p>Раздел 9. Машины и их модели</p>		<p>Раздел 12. Технологии и человек</p>

ВАРИАТИВНЫЕ МОДУЛИ					
Модуль	5 класс(17 ч)	6 класс(17 ч)	7 класс(17 ч)	8 класс(17 ч)	9 класс(17 ч)
Робототехника	Раздел 1. Алгоритмы и исполнители. Роботы как исполнители. Раздел 2. Роботы: конструирование и управление	Раздел 3. Роботы на производстве. Раздел 4. Робототехнические проекты	Раздел 4 (продолжение). Робототехнические проекты	Раздел 4 (продолжение). Робототехнические проекты	Раздел 5. От робототехники к искусственному интеллекту
3D-моделирование, прототипирование, макетирование			Раздел 1. Модели и технологии. Раздел 2. Визуальные модели	Раздел 3. Создание макетов с помощью программных средств	Раздел 4. Технология создания и исследования прототипов
Компьютерная графика. Черчение				Раздел 1. Модели и их свойства. Раздел 2. Черчение как технология	Раздел 3. Технология создания чертежей в программных средах.

ВАРИАТИВНЫЕ МОДУЛИ					
Модуль	5 класс(17 ч)	6 класс(17 ч)	7 класс(17 ч)	8 класс(17 ч)	9 класс(17 ч)
				создания модели инженерного объекта	Раздел 4. Разработка проекта инженерного объекта
Автоматизированные системы				Раздел 1. Управление. Общие представления. Раздел 2. Управление техническими системами. Раздел 3. Элементная база автоматизированных систем	Раздел 3. Управление социально-экономическими системами. Предпринимательство
Животноводство	Раздел 1. Элементы технологии выращивания сельскохозяйственных животных.	Раздел 1. Элементы технологии выращивания сельскохозяйственных животных.	Раздел 1. Элементы технологии выращивания сельскохозяйственных животных.	Раздел 2. Производство животноводческих продуктов.	

ВАРИАТИВНЫЕ МОДУЛИ					
Модуль	5 класс(17 ч)	6 класс(17 ч)	7 класс(17 ч)	8 класс(17 ч)	9 класс(17 ч)
	(Приручение животных как фактор развития человеческой цивилизации. Сельскохозяйственные животные)	(Содержание сельскохозяйственных животных: помещение, оборудование, уход. Разведение животных. Породы животных, их создание)	(Животные у нас дома. Забота о домашних и бездомных животных. Проблема клонирования живых организмов. Социальные и этические проблемы)	Раздел 3. Профессии, связанные с деятельностью животновода	
Растениеводство	Раздел 1. Элементы технологии возделывания сельскохозяйственных культур (почвы, виды почв, плодородие почв, инструменты обработки почв)	Раздел 1. Элементы технологии возделывания сельскохозяйственных культур (выращивание растений на школьном/приусадебном участке)	Раздел 1. Элементы технологии возделывания сельскохозяйственных культур, (полезные для человека дикорастущие растения. Сбор, заготовка и хранение полезных для человека дикорастущих растений, их плодов)	Раздел 2. Сельскохозяйственное производство Раздел 3. Сельскохозяйственные профессии	

2.1.21 ФИЗИЧЕСКАЯ КУЛЬТУРА

Примерная рабочая программа по физической культуре на уровне основного общего образования составлена на основе Требований к результатам освоения основной образовательной программы основного общего образования, представленных в Федеральном государственном образовательном стандарте основного общего образования, а также на основе характеристики планируемых результатов духовно-нравственного развития, воспитания и социализации обучающихся, представленной в Примерной программе воспитания (одобрено решением ФУМО от 02.06.2020 г.).

ПОЯСНИТЕЛЬНАЯ ЗАПИСКА

Примерная рабочая программа по учебному предмету «Физическая культура» для 5—9 классов общеобразовательных организаций представляет собой методически оформленную конкретизацию требований Федерального государственного образовательного стандарта основного общего образования и раскрывает их реализацию через конкретное предметное содержание.

ОБЩАЯ ХАРАКТЕРИСТИКА УЧЕБНОГО ПРЕДМЕТА «ФИЗИЧЕСКАЯ КУЛЬТУРА»

При создании Примерной рабочей программы учитывались потребности современного российского общества в физически крепком и дееспособном подрастающем поколении, способном активно включаться в разнообразные формы здорового образа жизни, умеющем использовать ценности физической культуры для самоопределения, саморазвития и самоактуализации. В Примерной рабочей программе нашли свои отражения объективно сложившиеся реалии современного социокультурного развития российского общества, условия деятельности образовательных организаций, возросшие требования родителей, учителей и методистов к совершенствованию содержания школьного образования, внедрению новых методик и технологий в учебно-воспитательный процесс.

В своей социально-ценностной ориентации Примерная рабочая программа сохраняет исторически сложившееся предназначение учебного предмета «Физическая культура» в качестве средства подготовки

обучающихся к предстоящей жизнедеятельности, укрепления их здоровья, повышения функциональных и адаптивных возможностей систем организма, развития жизненно важных физических качеств. Программа обеспечивает преемственность с Примерной рабочей программой начального среднего общего образования, предусматривает возможность активной подготовки обучающихся к выполнению нормативов «Президентских состязаний» и «Всероссийского физкультурно-спортивного комплекса ГТО».

ЦЕЛИ ИЗУЧЕНИЯ УЧЕБНОГО ПРЕДМЕТА «ФИЗИЧЕСКАЯ КУЛЬТУРА»

Общей целью школьного образования по физической культуре является формирование разносторонне физически развитой личности, способной активно использовать ценности физической культуры для укрепления и длительного сохранения собственного здоровья, оптимизации трудовой деятельности и организации активного отдыха. В Примерной рабочей программе для 5—9 классов данная цель конкретизируется и связывается с формированием устойчивых мотивов и потребностей школьников в бережном отношении к своему здоровью, целостном развитии физических, психических и нравственных качеств, творческом использовании ценностей физической культуры в организации здорового образа жизни, регулярных занятиях двигательной деятельностью и спортом.

Развивающая направленность Примерной рабочей программы определяется вектором развития физических качеств и функциональных возможностей организма обучающихся, являющихся основой укрепления их здоровья, повышения надёжности и активности адаптивных процессов. Существенным достижением данной ориентации является приобретение обучающимися знаний и умений в организации самостоятельных форм занятий оздоровительной, спортивной и прикладно-ориентированной физической культурой, возможностью познания своих физических способностей и их целенаправленного развития.

Воспитывающее значение Примерной рабочей программы заключается в содействии активной социализации обучающихся на основе осмысления и понимания роли и значения мирового и российского олимпийского движения, приобщения к их культурным ценностям, истории и современному развитию. В число практических результатов данного направления входит формирование положительных навыков и умений в общении и взаимодействии со сверстниками и учителями физической культуры, организации совместной учебной и консультативной

деятельности.

Центральной идеей конструирования учебного содержания и планируемых результатов образования в основной школе является воспитание целостной личности обучающихся, обеспечение единства в развитии их физической, психической и социальной природы. Реализация этой идеи становится возможной на основе содержания учебной дисциплины «Физическая культура», которое представляется двигательной деятельностью с её базовыми компонентами: информационным (знания о физической культуре), операциональным (способы самостоятельной деятельности) и мотивационно-процессуальным (физическое совершенствование).

В целях усиления мотивационной составляющей учебного предмета, придания ей личностно значимого смысла, содержание Примерной рабочей программы представляется системой модулей, которые входят структурными компонентами в раздел «Физическое совершенствование».

Инвариантные модули включают в себя содержание базовых видов спорта: гимнастика, лёгкая атлетика, зимние виды спорта (на примере лыжной подготовки¹), спортивные игры, плавание. Данные модули в своём предметном содержании ориентируются на всестороннюю физическую подготовленность обучающихся, освоение ими технических действий и физических упражнений, содействующих обогащению двигательного опыта.

Вариативные модули объединены в Примерной рабочей программе модулем «Спорт», содержание которого разрабатывается образовательной организацией на основе Примерных модульных программ по физической культуре для общеобразовательных организаций, рекомендуемых Министерством просвещения Российской Федерации. Основной содержательной направленностью вариативных модулей является подготовка обучающихся к выполнению нормативных требований Всероссийского физкультурно-спортивного комплекса ГТО, активное вовлечение их в соревновательную деятельность.

Исходя из интересов обучающихся, традиций конкретного региона или образовательной организации, модуль «Спорт» может разрабатываться учителями физической культуры на основе содержания базовой

¹ С учетом климатических условий лыжная подготовка может быть заменена либо другим зимним видом спорта, либо видом спорта из Перечня Примерных модульных программ по физической культуре, рекомендованных Министерством просвещения Российской Федерации

физической подготовки, национальных видов спорта, современных оздоровительных систем. В настоящей Примерной рабочей программе в помощь учителям физической культуры в рамках данного модуля, представлено примерное содержание «Базовой физической подготовки».

Содержание Примерной рабочей программы изложено по годам обучения и отработано в соответствии с планируемыми результатами освоения учебного предмета «Физическая культура». Планируемые результаты распределены на три большие группы «личностные», «метапредметные» и «предметные». Достижение личностных и метапредметных результатов постепенно достигаются за весь период обучения в основной школе. Предметные результаты — планируются по годам обучения.

Содержание рабочей программы, раскрытие личностных и метапредметных результатов обеспечивает преемственность и перспективность в освоении областей знаний, которые отражают ведущие идеи учебных предметов основной школы и подчёркивают её значение для формирования готовности учащихся к дальнейшему образованию в системе среднего полного или среднего профессионального образования.

МЕСТО УЧЕБНОГО ПРЕДМЕТА «ФИЗИЧЕСКАЯ КУЛЬТУРА» В УЧЕБНОМ ПЛАНЕ

Общий объём часов, отведённых на изучение учебной дисциплины «Физическая культура» в основной школе составляет 510 часов (три часа в неделю в каждом классе). На модульный блок «Базовая физическая подготовка» отводится 150 часов из общего объёма (один час в неделю в каждом классе)¹.

При разработке рабочей программы по предмету «Физическая культура» следует учитывать, что вариативные модули (не менее 1 часа в неделю с 5 по 9 класс) могут быть реализованы во внеурочной деятельности, в том числе в форме сетевого взаимодействия с организациями системы дополнительного образования детей.

При подготовке Примерной рабочей программы учитывались личностные и метапредметные результаты, зафиксированные в Федеральном государственном образовательном стандарте основного общего образования и в «Универсальном кодификаторе элементов

¹ При реализации рабочей программы следует учитывать необходимость дифференцированного подхода в организации занятий с учётом состояния здоровья обучающихся (лечебной физкультуры).

содержания и требований к результатам освоения основной образовательной программы основного общего образования».

СОДЕРЖАНИЕ УЧЕБНОГО ПРЕДМЕТА «ФИЗИЧЕСКАЯ КУЛЬТУРА»

5 КЛАСС

Знания о физической культуре. Физическая культура в основной школе: задачи, содержание и формы организации занятий. Система дополнительного обучения физической культуре; организация спортивной работы в общеобразовательной школе.

Физическая культура и здоровый образ жизни: характеристика основных форм занятий физической культурой, их связь с укреплением здоровья, организацией отдыха и досуга.

Исторические сведения об Олимпийских играх Древней Греции, характеристика их содержания и правил спортивной борьбы. Расцвет и завершение истории Олимпийских игр древности.

Способы самостоятельной деятельности. Режим дня и его значение для учащихся школы, связь с умственной работоспособностью. Составление индивидуального режима дня; определение основных индивидуальных видов деятельности, их временных диапазонов и последовательности в выполнении

Физическое развитие человека, его показатели и способы измерения. Осанка как показатель физического развития, правила предупреждения её нарушений в условиях учебной и бытовой деятельности. Способы измерения и оценивания осанки. Составление комплексов физических упражнений с коррекционной направленностью и правил их самостоятельного проведения.

Проведение самостоятельных занятий физическими упражнениями на открытых площадках и в домашних условиях; подготовка мест занятий, выбор одежды и обуви; предупреждение травматизма.

Оценивание состояния организма в покое и после физической нагрузки в процессе самостоятельных занятий физической культуры и спортом.

Составление дневника физической культуры.

Физическое совершенствование. Физкультурно-оздоровительная деятельность. Роль и значение физкультурно-оздоровительной деятельности в здоровом образе жизни современного человека. Упражнения утренней зарядки и физкультминуток, дыхательной и зрительной гимнастики в процессе учебных занятий; закаливающие процедуры после занятий утренней зарядкой. Упражнения на развитие гибкости и подвижности суставов; развитие координации; формирование телосложения с использованием внешних отягощений.

Спортивно-оздоровительная деятельность. Роль и значение спортивно-

оздоровительной деятельности в здоровом образе жизни современного человека.

Модуль «Гимнастика». Кувырки вперёд и назад в группировке; кувырки вперёд ноги «скрестно»; кувырки назад из стойки на лопатках (мальчики). Опорные прыжки через гимнастического козла ноги врозь (мальчики); опорные прыжки на гимнастического козла с последующим спрыгиванием (девочки).

Упражнения на низком гимнастическом бревне: передвижение ходьбой с поворотами кругом и на 90°, лёгкие подпрыгивания; подпрыгивания толчком двумя ногами; передвижение приставным шагом (девочки). Упражнения на гимнастической лестнице: перелезание приставным шагом правым и левым боком; лазанье разноимённым способом по диагонали и одноимённым способом вверх. Расхождение на гимнастической скамейке правым и левым боком способом «удерживая за плечи».

Модуль «Лёгкая атлетика». Бег на длинные дистанции с равномерной скоростью передвижения с высокого старта; бег на короткие дистанции с максимальной скоростью передвижения. Прыжки в длину с разбега способом «согнув ноги»; прыжки в высоту с прямого разбега.

Метание малого мяча с места в вертикальную неподвижную мишень; метание малого мяча на дальность с трёх шагов разбега.

Модуль «Зимние виды спорта». Передвижение на лыжах попеременным двухшажным ходом; повороты на лыжах переступанием на месте и в движении по учебной дистанции; подъём по пологому склону способом «лесенка» и спуск в основной стойке; преодоление небольших бугров и впадин при спуске с пологого склона.

Модуль «Спортивные игры». Баскетбол. Передача мяча двумя руками от груди, на месте и в движении; ведение мяча на месте и в движении «по прямой», «по кругу» и «змейкой»; бросок мяча в корзину двумя руками от груди с места; ранее разученные технические действия с мячом.

Волейбол. Прямая нижняя подача мяча; приём и передача мяча двумя руками снизу и сверху на месте и в движении; ранее разученные технические действия с мячом.

Футбол. Удар по неподвижному мячу внутренней стороной стопы с небольшого разбега; остановка катящегося мяча способом «наступания»; ведение мяча «по прямой», «по кругу» и «змейкой»; обводка мячом ориентиров (конусов).

Совершенствование техники ранее разученных гимнастических и акробатических упражнений, упражнений лёгкой атлетики и зимних видов спорта, технических действий спортивных игр.

Модуль «Спорт». Физическая подготовка к выполнению нормативов комплекса ГТО с использованием средств базовой физической подготовки, видов спорта и оздоровительных систем физической культуры, национальных видов спорта, культурно-этнических игр.

6 КЛАСС

Знания о физической культуре. Возрождение Олимпийских игр и олимпийского движения в современном мире; роль Пьера де Кубертена в их становлении и развитии. Девиз, символика и ритуалы современных Олимпийских игр. История организации и проведения первых Олимпийских игр современности; первые олимпийские чемпионы.

Способы самостоятельной деятельности. Ведение дневника физической культуры. Физическая подготовка и её влияние на развитие систем организма, связь с укреплением здоровья; физическая подготовленность как результат физической подготовки.

Правила и способы самостоятельного развития физических качеств. Способы определения индивидуальной физической нагрузки. Правила проведения измерительных процедур по оценке физической подготовленности. Правила техники выполнения тестовых заданий и способы регистрации их результатов.

Правила и способы составления плана самостоятельных занятий физической подготовкой.

Физическое совершенствование. *Физкультурно-оздоровительная деятельность.* Правила самостоятельного закаливания организма с помощью воздушных и солнечных ванн, купания в естественных водоёмах. Правила техники безопасности и гигиены мест занятий физическими упражнениями.

Оздоровительные комплексы: упражнения для профилактики нарушения зрения во время учебных занятий и работы за компьютером; упражнения для физкультпауз, направленных на поддержание оптимальной работоспособности мышц опорно-двигательного аппарата в режиме учебной деятельности.

Спортивно-оздоровительная деятельность. Модуль «Гимнастика». Акробатическая комбинация из общеразвивающих и сложно координированных упражнений, стоек и кувырков, ранее разученных акробатических упражнений.

Комбинация из стилизованных общеразвивающих упражнений и сложно-координированных упражнений ритмической гимнастики, разнообразных движений руками и ногами с разной амплитудой и траекторией, танцевальными движениями из ранее разученных танцев (девочки).

Опорные прыжки через гимнастического козла с разбега способом «согнув ноги» (мальчики) и способом «ноги врозь» (девочки).

Гимнастические комбинации на низком гимнастическом бревне с использованием стилизованных общеразвивающих и сложно-координированных упражнений, передвижений шагом и лёгким бегом, поворотами с разнообразными движениями рук и ног, удержанием

статических поз (девочки).

Упражнения на невысокой гимнастической перекладине: висы; упор ноги врозь; перемах вперёд и обратно (мальчики).

Лазанье по канату в три приёма (мальчики).

Модуль «Лёгкая атлетика». Старт с опорой на одну руку и последующим ускорением; спринтерский и гладкий равномерный бег по учебной дистанции; ранее разученные беговые упражнения.

Прыжковые упражнения: прыжок в высоту с разбега способом «перешагивание»; ранее разученные прыжковые упражнения в длину и высоту; напрыгивание и спрыгивание.

Метание малого (теннисного) мяча в подвижную (раскачивающуюся) мишень.

Модуль «Зимние виды спорта». Передвижение на лыжах одновременным одношажным ходом; преодоление небольших трамплинов при спуске с пологого склона в низкой стойке; ранее разученные упражнения лыжной подготовки; передвижения по учебной дистанции, повороты, спуски, торможение.

Модуль «Спортивные игры». Баскетбол. Технические действия игрока без мяча: передвижение в стойке баскетболиста; прыжки вверх толчком одной ногой и приземлением на другую ногу; остановка двумя шагами и прыжком.

Упражнения с мячом: ранее разученные упражнения в ведении мяча в разных направлениях и по разной траектории, на передачу и броски мяча в корзину.

Правила игры и игровая деятельность по правилам с использованием разученных технических приёмов.

Волейбол. Приём и передача мяча двумя руками снизу в разные зоны площадки команды соперника. Правила игры и игровая деятельность по правилам с использованием разученных технических приёмов в подаче мяча, его приеме и передаче двумя руками снизу и сверху.

Футбол. Удары по катящемуся мячу с разбега. Правила игры и игровая деятельность по правилам с использованием разученных технических приёмов в остановке и передаче мяча, его ведении и обводке.

Совершенствование техники ранее разученных гимнастических и акробатических упражнений, упражнений лёгкой атлетики и зимних видов спорта, технических действий спортивных игр.

Модуль «Спорт». Физическая подготовка к выполнению нормативов комплекса ГТО с использованием средств базовой физической подготовки, видов спорта и оздоровительных систем физической культуры, национальных видов спорта, культурно-этнических игр.

7 КЛАСС

Знания о физической культуре. Зарождение олимпийского движения в дореволюционной России; роль А.Д. Буговского в развитии отечественной системы физического воспитания и спорта. Олимпийское движение в СССР и современной России; характеристика основных этапов развития. Выдающиеся советские и российские олимпийцы.

Влияние занятий физической культурой и спортом на воспитание положительных качеств личности современного человека.

Способы самостоятельной деятельности. Правила техники безопасности и гигиены мест занятий в процессе выполнения физических упражнений на открытых площадках. Ведение дневника по физической культуре.

Техническая подготовка и её значение для человека; основные правила технической подготовки. Двигательные действия как основа технической подготовки; понятие двигательного умения и двигательного навыка. Способы оценивания техники двигательных действий и организация процедуры оценивания. Ошибки при разучивании техники выполнения двигательных действий, причины и способы их предупреждения при самостоятельных занятиях технической подготовкой.

Планирование самостоятельных занятий технической подготовкой на учебный год и учебную четверть. Составление плана учебного занятия по самостоятельной технической подготовке. Способы оценивания оздоровительного эффекта занятий физической культурой с помощью «индекса Кетле», «ортостатической пробы», «функциональной пробы со стандартной нагрузкой».

Физическое совершенствование. *Физкультурно-оздоровительная деятельность.* Оздоровительные комплексы для самостоятельных занятий с добавлением ранее разученных упражнений: для профилактики нарушения осанки; дыхательной и зрительной гимнастики в режиме учебного дня.

Спортивно-оздоровительная деятельность. Модуль «Гимнастика». Акробатические комбинации из ранее разученных упражнений с добавлением упражнений ритмической гимнастики (девочки). Простейшие акробатические пирамиды в парах и тройках (девочки). Стойка на голове с опорой на руки; акробатическая комбинация из разученных упражнений в равновесии, стойках, кувырках (мальчики).

Комплекс упражнений степ-аэробики, включающий упражнения в ходьбе, прыжках, спрыгивании и запрыгивании с поворотами разведением рук и ног, выполняемых в среднем и высоком темпе (девочки).

Комбинация на гимнастическом бревне из ранее разученных упражнений с добавлением упражнений на статическое и динамическое равновесие (девочки). Комбинация на низкой гимнастической перекладине из ранее разученных упражнений в висах, упорах, переворотах (мальчики).

Лазанье по канату в два приёма (мальчики).

Модуль «Лёгкая атлетика». Бег с преодолением препятствий способами «наступание» и «прыжковый бег»; эстафетный бег. Ранее освоенные беговые упражнения с увеличением скорости передвижения и продолжительности выполнения; прыжки с разбега в длину способом «согнув ноги» и в высоту способом «перешагивание».

Метание малого (теннисного) мяча по движущейся (катящейся) с разной скоростью мишени.

Модуль «Зимние виды спорта». Торможение и поворот на лыжах упором при спуске с пологого склона; переход с передвижения попеременным двухшажным ходом на передвижение одновременным одношажным ходом и обратно во время прохождения учебной дистанции; спуски и подъёмы ранее освоенными способами.

Модуль «Спортивные игры». Баскетбол. Передача и ловля мяча после отскока от пола; бросок в корзину двумя руками снизу и от груди после ведения. Игровая деятельность по правилам с использованием ранее разученных технических приёмов без мяча и с мячом: ведение, приёмы и передачи, броски в корзину.

Волейбол. Верхняя прямая подача мяча в разные зоны площадки соперника; передача мяча через сетку двумя руками сверху и перевод мяча за голову. Игровая деятельность по правилам с использованием ранее разученных технических приёмов.

Футбол. Средние и длинные передачи мяча по прямой и диагонали; тактические действия при выполнении углового удара и вбрасывании мяча из-за боковой линии. Игровая деятельность по правилам с использованием ранее разученных технических приёмов.

Совершенствование техники ранее разученных гимнастических и акробатических упражнений, упражнений лёгкой атлетики и зимних видов спорта, технических действий спортивных игр.

Модуль «Спорт». Физическая подготовка к выполнению нормативов комплекса ГТО с использованием средств базовой физической подготовки, видов спорта и оздоровительных систем физической культуры, национальных видов спорта, культурно-этнических игр.

8 КЛАСС

Знания о физической культуре. Физическая культура в современном обществе: характеристика основных направлений и форм организации. Всестороннее и гармоничное физическое развитие. Адаптивная физическая культура, её история и социальная значимость.

Способы самостоятельной деятельности. Коррекция осанки и разработка индивидуальных планов занятий корригирующей гимнастикой. Коррекция избыточной массы тела и разработка индивидуальных планов

занятий корригирующей гимнастикой.

Составление планов-конспектов для самостоятельных занятий спортивной подготовкой. Способы учёта индивидуальных особенностей при составлении планов самостоятельных тренировочных занятий.

Физическое совершенствование. *Физкультурно-оздоровительная деятельность.* Профилактика перенапряжения систем организма средствами оздоровительной физической культуры: упражнения мышечной релаксации и регулирования вегетативной нервной системы, профилактики общего и зрительного утомления.

Спортивно-оздоровительная деятельность. Модуль «Гимнастика». Акробатическая комбинация из ранее освоенных упражнений силовой направленности, с увеличивающимся числом технических элементов в стойках, упорах, кувырках, прыжках (юноши).

Гимнастическая комбинация на гимнастическом бревне из ранее освоенных упражнений с увеличивающимся числом технических элементов в прыжках, поворотах и передвижениях (девушки). Гимнастическая комбинация на перекладине с включением ранее освоенных упражнений в упорах и висах (юноши). Гимнастическая комбинация на параллельных брусьях с включением упражнений в упоре на руках, кувырка вперёд и соскока (юноши). Вольные упражнения на базе ранее разученных акробатических упражнений и упражнений ритмической гимнастики (девушки).

Модуль «Лёгкая атлетика». Кроссовый бег; прыжок в длину с разбега способом «прогнувшись».

Правила проведения соревнований по сдаче норм комплекса ГТО. Самостоятельная подготовка к выполнению нормативных требований комплекса ГТО в беговых (бег на короткие и средние дистанции) и технических (прыжки и метание спортивного снаряда) дисциплинах лёгкой атлетики.

Модуль «Зимние виды спорта». Передвижение на лыжах одновременным бесшажным ходом; преодоление естественных препятствий на лыжах широким шагом, перешагиванием, пе- релазанием; торможение боковым скольжением при спуске на лыжах с пологого склона; переход с попеременного двухшаж- ного хода на одновременный бесшажный ход и обратно; ранее разученные упражнения лыжной подготовки в передвижениях на лыжах, при спусках, подъёмах, торможении.

Модуль «Плавание». Старт прыжком с тумбочки при плавании кролем на груди; старт из воды толчком от стенки бассейна при плавании кролем на спине. Повороты при плавании кролем на груди и на спине.

Проплывание учебных дистанций кролем на груди и на спине.

Модуль «Спортивные игры». Баскетбол. Повороты туловища в правую и левую стороны с удержанием мяча двумя руками; передача мяча одной рукой от плеча и снизу; бросок мяча двумя и одной рукой в прыжке. Игровая деятельность по правилам с использованием ранее разученных технических приёмов.

Волейбол. Прямой нападающий удар; индивидуальное блокирование мяча в прыжке с места; тактические действия в защите и нападении. Игровая деятельность по правилам с использованием ранее разученных технических приёмов.

Футбол. Удар по мячу с разбега внутренней частью подъёма стопы; остановка мяча внутренней стороной стопы. Правила игры в мини-футбол; технические и тактические действия. Игровая деятельность по правилам мини-футбола с использованием ранее разученных технических приёмов (девочки). Игровая деятельность по правилам классического футбола с использованием ранее разученных технических приёмов (юноши).

Совершенствование техники ранее разученных гимнастических и акробатических упражнений, упражнений лёгкой атлетики и зимних видов спорта, технических действий спортивных игр.

Модуль «Спорт». Физическая подготовка к выполнению нормативов Комплекса ГТО с использованием средств базовой физической подготовки, видов спорта и оздоровительных систем физической культуры, национальных видов спорта, культурно-этнических игр.

9 КЛАСС

Знания о физической культуре. Здоровье и здоровый образ жизни, вредные привычки и их пагубное влияние на здоровье человека. Туристские походы как форма организации здорового образа жизни. Профессионально-прикладная физическая культура.

Способы самостоятельной деятельности. Восстановительный массаж как средство оптимизации работоспособности, его правила и приёмы во время самостоятельных занятий физической подготовкой. Банные процедуры как средство укрепления здоровья. Измерение функциональных резервов организма. Оказание первой помощи на самостоятельных занятиях физическими упражнениями и во время активного отдыха.

Физическое совершенствование. *Физкультурно-оздоровительная деятельность.* Занятия физической культурой и режим питания. Упражнения для снижения избыточной массы тела. Оздоровительные, коррекционные и профилактические мероприятия в режиме двигательной активности старшеклассников

Спортивно-оздоровительная деятельность. Модуль «Гимнастика». Акробатическая комбинация с включением длинного кувырка с разбега и

кувырка назад в упор, стоя ноги врозь (юноши). Гимнастическая комбинация на высокой перекладине, с включением элементов размахивания и соскока вперёд прогнувшись (юноши). Гимнастическая комбинация на параллельных брусьях, с включением двух кувырков вперёд с опорой на руки (юноши). Гимнастическая комбинация на гимнастическом бревне, с включением полушпагата, стойки на колене с опорой на руки и отведением ноги назад (девушки). Черлидинг: композиция упражнений с построением пирамид, элементами степ-аэробики, акробатики и ритмической гимнастики (девушки).

Модуль «Лёгкая атлетика». Техническая подготовка в беговых и прыжковых упражнениях: бег на короткие и длинные дистанции; прыжки в длину способами «прогнувшись» и «согнув ноги»; прыжки в высоту способом «перешагивание». Техническая подготовка в метании спортивного снаряда с разбега на дальность.

Модуль «Зимние виды спорта». Техническая подготовка в передвижении лыжными ходами по учебной дистанции: попеременный двухшажный ход, одновременный одношажный ход, способы перехода с одного лыжного хода на другой.

Модуль «Плавание». Брасс: подводящие упражнения и плавание в полной координации. Повороты при плавании брассом.

Модуль «Спортивные игры». Баскетбол. Техническая подготовка в игровых действиях: ведение, передачи, приёмы и броски мяча на месте, в прыжке, после ведения.

Волейбол. Техническая подготовка в игровых действиях: подачи мяча в разные зоны площадки соперника; приёмы и передачи на месте и в движении; удары и блокировка.

Футбол. Техническая подготовка в игровых действиях: ведение, приёмы и передачи, остановки и удары по мячу с места и в движении.

Совершенствование техники ранее разученных гимнастических и акробатических упражнений, упражнений лёгкой атлетики и зимних видов спорта; технических действий спортивных игр.

Модуль «Спорт». Физическая подготовка к выполнению нормативов Комплекса ГТО с использованием средств базовой физической подготовки, видов спорта и оздоровительных систем физической культуры, национальных видов спорта, культурно-этнических игр.

Примерная программа вариативного модуля «Базовая физическая подготовка». *Развитие силовых способностей.* Комплексы общеразвивающих и локально воздействующих упражнений, отягощённых весом собственного тела и с использованием дополнительных средств (гантелей, эспандера, набивных мячей, штанги и т. п.). Комплексы упражнений на тренажёрных устройствах. Упражнения на гимнастических снарядах (брусьях, перекладинах, гимнастической стенке и т. п.). Броски набивного мяча двумя и одной рукой из положений стоя и сидя (вверх, вперёд, назад, в стороны, снизу и сбоку, от груди, из-за головы).

Прыжковые упражнения с дополнительным отягощением (напрыгивание и спрыгивание, прыжки через скакалку, многоскоки, прыжки через препятствия и т. п.). Бег с дополнительным отягощением (в горку и с горки, на короткие дистанции, эстафеты). Передвижения в висячем положении и упоре на руках. Лазанье (по канату, по гимнастической стенке с дополнительным отягощением). Переноска неподъемных тяжестей (мальчики — сверстников способом на спине). Подвижные игры с силовой направленностью (импровизированный баскетбол с набивным мячом и т. п.).

Развитие скоростных способностей. Бег на месте в максимальном темпе (в упоре о гимнастическую стенку и без упора). Челночный бег. Бег по разметкам с максимальным темпом. Повторный бег с максимальной скоростью и максимальной частотой шагов (10—15 м). Бег с ускорениями из разных исходных положений. Бег с максимальной скоростью и собиранием малых предметов, лежащих на полу и на разной высоте. Стартовые ускорения по дифференцированному сигналу. Метание малых мячей по движущимся мишеням (катящейся, раскачивающейся, летящей). Ловля теннисного мяча после отскока от пола, стены (правой и левой рукой). Передача теннисного мяча в парах правой (левой) рукой и попеременно. Ведение теннисного мяча ногами с ускорениями по прямой, по кругу, вокруг стоек. Прыжки через скакалку на месте и в движении с максимальной частотой прыжков. Преодоление полосы препятствий, включающей в себя: прыжки на разную высоту и длину, по разметкам; бег с максимальной скоростью в разных направлениях и с преодолением опор различной высоты и ширины, повороты, обегание различных предметов (легкоатлетических стоек, мячей, лежащих на полу или подвешенных на высоте). Эстафеты и подвижные игры со скоростной направленностью. Технические действия из базовых видов спорта, выполняемые с максимальной скоростью движений.

Развитие выносливости. Равномерный бег и передвижение на лыжах в режимах умеренной и большой интенсивности. Повторный бег и передвижение на лыжах в режимах максимальной и субмаксимальной интенсивности. Кроссовый бег и марш-бросок на лыжах.

Развитие координации движений. Жонглирование большими (волейбольными) и малыми (теннисными) мячами. Жонглирование гимнастической палкой. Жонглирование волейбольным мячом головой. Метание малых и больших мячей в мишень (неподвижную и двигающуюся). Передвижения по возвышенной и наклонной, ограниченной по ширине опоре (без предмета и с предметом на голове). Упражнения в статическом равновесии. Упражнения в воспроизведении пространственной точности движений руками, ногами, туловищем. Упражнение на точность дифференцирования мышечных усилий. Подвижные и спортивные игры.

Развитие гибкости. Комплексы общеразвивающих упражнений (активных и пассивных), выполняемых с большой амплитудой движений. Упражнения на растяжение и расслабление мышц. Специальные упражнения для развития подвижности суставов (полушпагат, шпагат, выкруты гимнастической палки).

Упражнения культурно-этнической направленности. Сюжетно-образные и обрядовые игры. Технические действия национальных видов спорта.

Специальная физическая подготовка. Модуль «Гимнастика». *Развитие гибкости.* Наклоны туловища вперёд, назад, в стороны с возрастающей амплитудой движений в положении стоя, сидя, сидя ноги в стороны. Упражнения с гимнастической палкой (укороченной скакалкой) для развития подвижности плечевого сустава (выкруты). Комплексы общеразвивающих упражнений с повышенной амплитудой для плечевых, локтевых, тазобедренных и коленных суставов, для развития подвижности позвоночного столба. Комплексы активных и пассивных упражнений с большой амплитудой движений. Упражнения для развития подвижности суставов (полушпагат, шпагат, складка, мост).

Развитие координации движений. Прохождение усложнённой полосы препятствий, включающей быстрые кувырки (вперёд, назад), кувырки по наклонной плоскости, преодоление препятствий прыжком с опорой на руку, безопорным прыжком, быстрым лазаньем. Броски теннисного мяча правой и левой рукой в подвижную и неподвижную мишень, с места и с разбега. Касание правой и левой ногой мишеней, подвешенных на разной высоте, с места и с разбега. Разнообразные прыжки через гимнастическую скакалку на месте и с продвижением. Прыжки на точность отталкивания и приземления.

Развитие силовых способностей. Подтягивание в висе и отжимание в упоре. Передвижения в висе и упоре на руках на перекладине (мальчики), подтягивание в висе стоя (лёжа) на низкой перекладине (девочки); отжимания в упоре лёжа с изменяющейся высотой опоры для рук и ног; отжимание в упоре на низких брусьях; поднимание ног в висе на гимнастической стенке до посильной высоты; из положения лёжа на гимнастическом козле (ноги зафиксированы) сгибание туловища с различной амплитудой движений (на животе и на спине); комплексы упражнений с гантелями с индивидуально подобранной массой (движения руками, повороты на месте, наклоны, подскоки со взмахом рук); метание набивного мяча из различных исходных положений; комплексы упражнений избирательного воздействия на отдельные мышечные группы (с увеличивающимся темпом движений без потери качества выполнения); элементы атлетической гимнастики (по типу «подкачки»); приседания на одной ноге «пистолетом» с опорой на руку для сохранения равновесия).

Развитие выносливости. Упражнения с неопредельными отягощениями,

выполняемые в режиме умеренной интенсивности в сочетании с напряжением мышц и фиксацией положений тела. Повторное выполнение гимнастических упражнений с уменьшающимся интервалом отдыха (по типу «круговой тренировки»). Комплексы упражнений с отягощением, выполняемые в режиме непрерывного и интервального методов.

Модуль «Лёгкая атлетика». Развитие выносливости. Бег с максимальной скоростью в режиме повторно-интервального метода. Бег по пересеченной местности (кроссовый бег).

Гладкий бег с равномерной скоростью в разных зонах интенсивности. Повторный бег с препятствиями в максимальном темпе. Равномерный повторный бег с финальным ускорением (на разные дистанции). Равномерный бег с дополнительным отягощением в режиме «до отказа».

Развитие силовых способностей. Специальные прыжковые упражнения с дополнительным отягощением. Прыжки вверх с доставанием подвешенных предметов. Прыжки в полуприседе (на месте, с продвижением в разные стороны). Запрыгивание с последующим спрыгиванием. Прыжки в глубину по методу ударной тренировки. Прыжки в высоту с продвижением и изменением направлений, поворотами вправо и влево, на правой, левой ноге и поочередно. Бег с препятствиями. Бег в горку, с дополнительным отягощением и без него. Комплексы упражнений с набивными мячами. Упражнения с локальным отягощением на мышечные группы. Комплексы силовых упражнений по методу круговой тренировки.

Развитие скоростных способностей. Бег на месте с максимальной скоростью и темпом с опорой на руки и без опоры. Максимальный бег в горку и с горки. Повторный бег на короткие дистанции с максимальной скоростью (по прямой, на повороте и со старта). Бег с максимальной скоростью «с ходу». Прыжки через скакалку в максимальном темпе. Ускорение, переходящее в многоскоки, и многоскоки, переходящие в бег с ускорением. Подвижные и спортивные игры, эстафеты.

Развитие координации движений. Специализированные комплексы упражнений на развитие координации (разрабатываются на основе учебного материала модулей «Гимнастика» и «Спортивные игры»).

Модуль «Зимние виды спорта». Развитие выносливости. Передвижения на лыжах с равномерной скоростью в режимах умеренной, большой и субмаксимальной интенсивности, с соревновательной скоростью.

Развитие силовых способностей. Передвижение на лыжах по отлогому склону с дополнительным отягощением. Скоростной подъём ступающим и скользящим шагом, бегом, «лесенкой», «ёлочкой». Упражнения в «транспортровке».

Развитие координации. Упражнения в поворотах и спусках на лыжах; проезд через «ворота» и преодоление небольших трамплинов.

Модуль «Спортивные игры». Баскетбол. Развитие скоростных

способностей. Ходьба и бег в различных направлениях с максимальной скоростью с внезапными остановками и выполнением различных заданий (например, прыжки вверх, назад, вправо, влево, приседания). Ускорения с изменением направления движения. Бег с максимальной частотой (темпом) шагов с опорой на руки и без опоры. Выпрыгивание вверх с доставанием ориентиров левой (правой) рукой. Челночный бег (чередование прохождения заданных отрезков дистанции лицом и спиной вперёд). Бег с максимальной скоростью с предварительным выполнением многоскоков. Передвижения с ускорениями и максимальной скоростью приставными шагами левым и правым боком. Ведение баскетбольного мяча с ускорением и максимальной скоростью. Прыжки вверх на обеих ногах и одной ноге с места и с разбега. Прыжки с поворотами на точность приземления. Передача мяча двумя руками от груди в максимальном темпе при встречном беге в колоннах. Кувырки вперёд, назад, боком с последующим рывком на 3—5 м. Подвижные и спортивные игры, эстафеты.

Развитие силовых способностей. Комплексы упражнений с дополнительным отягощением на основные мышечные группы. Ходьба и прыжки в глубоком приседе. Прыжки на одной ноге и обеих ногах с продвижением вперед, по кругу, «змейкой», на месте с поворотом на 180° и 360°. Прыжки через скакалку в максимальном темпе на месте и с передвижением (с дополнительным отягощением и без него). Напрыгивание и спрыгивание с последующим ускорением. Многоскоки с последующим ускорением и ускорения с последующим выполнением многоскоков. Броски набивного мяча из различных исходных положений, с различной траекторией полёта одной рукой и обеими руками, стоя, сидя, в полуприседе.

Развитие выносливости. Повторный бег с максимальной скоростью с уменьшающимся интервалом отдыха. Гладкий бег по методу непрерывно-интервального упражнения. Гладкий бег в режиме большой и умеренной интенсивности. Игра в баскетбол с увеличивающимся объёмом времени игры.

Развитие координации движений. Броски баскетбольного мяча по неподвижной и подвижной мишени. Акробатические упражнения (двойные и тройные кувырки вперёд и назад). Бег с «тенью» (повторение движений партнёра). Бег по гимнастической скамейке, по гимнастическому бревну разной высоты. Прыжки по разметкам с изменяющейся амплитудой движений. Броски малого мяча в стену одной (обеими) руками с последующей его ловлей (обеими руками и одной рукой) после отскока от стены (от пола). Ведение мяча с изменяющейся по команде скоростью и направлением передвижения.

Футбол. *Развитие скоростных способностей.* Старты из различных

положений с последующим ускорением. Бег с максимальной скоростью по прямой, с остановками (по свистку, хлопку, заданному сигналу), с ускорениями, «рывками», изменением направления передвижения. Бег в максимальном темпе. Бег и ходьба спиной вперёд с изменением темпа и направления движения (по прямой, по кругу и «змейкой»). Бег с максимальной скоростью с поворотами на 180° и 360°. Прыжки через скакалку в максимальном темпе. Прыжки по разметкам на правой (левой) ноге, между стоек, спиной вперёд. Прыжки вверх на обеих ногах и одной ноге с продвижением вперёд. Удары по мячу в стенку в максимальном темпе. Ведение мяча с остановками и ускорениями, «дриблинг» мяча с изменением направления движения. Кувырки вперёд, назад, боком с последующим рывком. Подвижные и спортивные игры, эстафеты.

Развитие силовых способностей. Комплексы упражнений с дополнительным отягощением на основные мышечные группы. Многоскоки через препятствия. Спрыгивание с возвышенной опоры с последующим ускорением, прыжком в длину и в высоту. Прыжки на обеих ногах с дополнительным отягощением (вперёд, назад, в приседе, с продвижением вперёд).

Развитие выносливости. Равномерный бег на средние и длинные дистанции. Повторные ускорения с уменьшающимся интервалом отдыха. Повторный бег на короткие дистанции с максимальной скоростью и уменьшающимся интервалом отдыха. Гладкий бег в режиме непрерывно-интервального метода. Передвижение на лыжах в режиме большой и умеренной интенсивности.

ПЛАНИРУЕМЫЕ РЕЗУЛЬТАТЫ ОСВОЕНИЯ УЧЕБНОГО ПРЕДМЕТА «ФИЗИЧЕСКАЯ КУЛЬТУРА» НА УРОВНЕ ОСНОВНОГО ОБЩЕГО ОБРАЗОВАНИЯ

ЛИЧНОСТНЫЕ РЕЗУЛЬТАТЫ

- Готовность проявлять интерес к истории и развитию физической культуры и спорта в Российской Федерации, гордиться победами выдающихся отечественных спортсменов-олимпийцев;
- готовность отстаивать символы Российской Федерации во время спортивных соревнований, уважать традиции и принципы современных Олимпийских игр и олимпийского движения;
- готовность ориентироваться на моральные ценности и нормы межличностного взаимодействия при организации, планировании и проведении совместных занятий физической культурой и спортом, оздоровительных мероприятий в условиях активного отдыха и досуга;
- готовность оценивать своё поведение и поступки во время проведения совместных занятий физической культурой, участия в спортивных мероприятиях и соревнованиях;
- готовность оказывать первую медицинскую помощь при травмах и ушибах, соблюдать правила техники безопасности во время совместных занятий физической культурой и спортом;
- стремление к физическому совершенствованию, формированию культуры движения и телосложения, самовыражению в избранном виде спорта;
- готовность организовывать и проводить занятия физической культурой и спортом на основе научных представлений о закономерностях физического развития и физической подготовленности с учётом самостоятельных наблюдений за изменением их показателей;
- осознание здоровья как базовой ценности человека, признание объективной необходимости в его укреплении и длительном сохранении посредством занятий физической культурой и спортом;
- осознание необходимости ведения здорового образа жизни как средства профилактики пагубного влияния вредных привычек на физическое, психическое и социальное здоровье человека;
- способность адаптироваться к стрессовым ситуациям, осуществлять профилактические мероприятия по регулированию эмоциональных напряжений, активному восстановлению организма после значительных умственных и физических нагрузок;
- готовность соблюдать правила безопасности во время занятий физической культурой и спортом, проводить гигиенические и профилактические мероприятия по организации мест занятий,

выбору спортивного инвентаря и оборудования, спортивной одежды;

- готовность соблюдать правила и требования к организации бивуака во время туристских походов, противостоять действиям и поступкам, приносящим вред окружающей среде;
- освоение опыта взаимодействия со сверстниками, форм общения и поведения при выполнении учебных заданий на уроках физической культуры, игровой и соревновательной деятельности;
- повышение компетентности в организации самостоятельных занятий физической культурой, планировании их содержания и направленности в зависимости от индивидуальных интересов и потребностей;
- формирование представлений об основных понятиях и терминах физического воспитания и спортивной тренировки, умений руководствоваться ими в познавательной и практической деятельности, общении со сверстниками, публичных выступлениях и дискуссиях.

МЕТАПРЕДМЕТНЫЕ РЕЗУЛЬТАТЫ

Универсальные познавательные действия:

- проводить сравнение соревновательных упражнений Олимпийских игр древности и современных Олимпийских игр, выявлять их общность и различия;
- осмысливать Олимпийскую хартию как основополагающий документ современного олимпийского движения, приводить примеры её гуманистической направленности;
- анализировать влияние занятий физической культурой и спортом на воспитание положительных качеств личности, устанавливать возможность профилактики вредных привычек;
- характеризовать туристские походы как форму активного отдыха, выявлять их целевое предназначение в сохранении и укреплении здоровья; руководствоваться требованиями техники безопасности во время передвижения по маршруту и организации бивуака;
- устанавливать причинно-следственную связь между планированием режима дня и изменениями показателей работоспособности;
- устанавливать связь негативного влияния нарушения осанки на состояние здоровья и выявлять причины нарушений, измерять индивидуальную форму и составлять комплексы упражнений по профилактике и коррекции выявляемых нарушений;

- устанавливать причинно-следственную связь между уровнем развития физических качеств, состоянием здоровья и функциональными возможностями основных систем организма;
- устанавливать причинно-следственную связь между качеством владения техникой физического упражнения и возможностью возникновения травм и ушибов во время самостоятельных занятий физической культурой и спортом;
- устанавливать причинно-следственную связь между подготовкой мест занятий на открытых площадках и правилами предупреждения травматизма.

Универсальные коммуникативные действия:

- выбирать, анализировать и систематизировать информацию из разных источников об образцах техники выполнения разучиваемых упражнений, правилах планирования самостоятельных занятий физической и технической подготовкой;
- вести наблюдения за развитием физических качеств, сравнивать их показатели с данными возрастно-половых стандартов, составлять планы занятий на основе определённых правил и регулировать нагрузку по частоте пульса и внешним признакам утомления;
- описывать и анализировать технику разучиваемого упражнения, выделять фазы и элементы движений, подбирать подготовительные упражнения и планировать последовательность решения задач обучения; оценивать эффективность обучения посредством сравнения с эталонным образцом;
- наблюдать, анализировать и контролировать технику выполнения физических упражнений другими учащимися, сравнивать её с эталонным образцом, выявлять ошибки и предлагать способы их устранения;
- изучать и коллективно обсуждать технику «иллюстративного образца» разучиваемого упражнения, рассматривать и моделировать появление ошибок, анализировать возможные причины их появления, выяснять способы их устранения.

Универсальные учебные регулятивные действия:

- составлять и выполнять индивидуальные комплексы физических упражнений с разной функциональной направленностью, выявлять особенности их воздействия на состояние организма, развитие его резервных возможностей с помощью процедур контроля и функциональных проб;
- составлять и выполнять акробатические и гимнастические комплексы упражнений, самостоятельно разучивать сложно-координированные упражнения на спортивных снарядах;
- активно взаимодействовать в условиях учебной и игровой

деятельности, ориентироваться на указания учителя и правила игры при возникновении конфликтных и нестандартных ситуаций, признавать своё право и право других на ошибку, право на её совместное исправление;

- разучивать и выполнять технические действия в игровых видах спорта, активно взаимодействуют при совместных тактических действиях в защите и нападении, терпимо относится к ошибкам игроков своей команды и команды соперников;
- организовывать оказание первой помощи при травмах и ушибах во время самостоятельных занятий физической культурой и спортом, применять способы и приёмы помощи в зависимости от характера и признаков полученной травмы.

ПРЕДМЕТНЫЕ РЕЗУЛЬТАТЫ

5 класс

К концу обучения в 5 классе обучающийся научится:

- выполнять требования безопасности на уроках физической культуры, на самостоятельных занятиях физическими упражнениями в условиях активного отдыха и досуга;
- проводить измерение индивидуальной осанки и сравнивать её показатели со стандартами, составлять комплексы упражнений по коррекции и профилактике её нарушения, планировать их выполнение в режиме дня;
- составлять дневник физической культуры и вести в нём наблюдение за показателями физического развития и физической подготовленности, планировать содержание и регулярность проведения самостоятельных занятий;
- осуществлять профилактику утомления во время учебной деятельности, выполнять комплексы упражнений физкультурминуток, дыхательной и зрительной гимнастики;
- выполнять комплексы упражнений оздоровительной физической культуры на развитие гибкости, координации и формирование телосложения;
- выполнять опорный прыжок с разбега способом «ноги врозь» (мальчики) и способом «напрыгивания с последующим спрыгиванием» (девочки);
- выполнять упражнения в висах и упорах на низкой гимнастической перекладине (мальчики); в передвижениях по гимнастическому бревну ходьбой и приставным шагом с поворотами, подпрыгиванием на двух ногах на месте и с продвижением (девочки);

- передвигаться по гимнастической стенке приставным шагом, лазать разноимённым способом вверх и по диагонали;
- выполнять бег с равномерной скоростью с высокого старта по учебной дистанции;
- демонстрировать технику прыжка в длину с разбега способом «согнув ноги»;
- передвигаться на лыжах попеременным двухшажным ходом (для беснежных районов — имитация передвижения);
- демонстрировать технические действия в спортивных играх:
 - баскетбол (ведение мяча с равномерной скоростью в разных направлениях; приём и передача мяча двумя руками от груди с места и в движении);
 - волейбол (приём и передача мяча двумя руками снизу и сверху с места и в движении, прямая нижняя подача);
 - футбол (ведение мяча с равномерной скоростью в разных направлениях, приём и передача мяча, удар по неподвижному мячу с небольшого разбега);
- тренироваться в упражнениях общефизической и специальной физической подготовки с учётом индивидуальных и возрастно-половых особенностей.

6 класс

К концу обучения в 6 классе обучающийся научится:

- характеризовать Олимпийские игры современности как международное культурное явление, роль Пьера де Кубертена в их историческом возрождении; обсуждать историю возникновения девиза, символики и ритуалов Игр;
- измерять индивидуальные показатели физических качеств, определять их соответствие возрастным нормам и подбирать упражнения для их направленного развития;
- контролировать режимы физической нагрузки по частоте пульса и степени утомления организма по внешним признакам во время самостоятельных занятий физической подготовкой;
- готовить места для самостоятельных занятий физической культурой и спортом в соответствии с правилами техники безопасности и гигиеническими требованиями;
- отбирать упражнения оздоровительной физической культуры и составлять из них комплексы физкультурминуток и физ-культурпауз для оптимизации работоспособности и снятия мышечного утомления в режиме учебной деятельности;
- составлять и выполнять акробатические комбинации из разученных упражнений, наблюдать и анализировать выполнение другими учащимися, выявлять ошибки и предлагать способы устранения;

- выполнять лазанье по канату в три приёма (мальчики), составлять и выполнять комбинацию на низком бревне из стилизованных общеразвивающих и сложно-координированных упражнений (девочки);
- выполнять беговые упражнения с максимальным ускорением, использовать их в самостоятельных занятиях для развития быстроты и равномерный бег для развития общей выносливости;
- выполнять прыжок в высоту с разбега способом «перешагивание», наблюдать и анализировать его выполнение другими учащимися, сравнивая с заданным образцом, выявлять ошибки и предлагать способы устранения;
- выполнять передвижение на лыжах одновременным одношажным ходом, наблюдать и анализировать его выполнение другими учащимися, сравнивая с заданным образцом, выявлять ошибки и предлагать способы устранения (для беснежных районов — имитация передвижения);
- выполнять правила и демонстрировать технические действия в спортивных играх:

баскетбол (технические действия без мяча; броски мяча двумя руками снизу и от груди с места; использование разученных технических действий в условиях игровой деятельности);

волейбол (приём и передача мяча двумя руками снизу и сверху в разные зоны площадки соперника; использование разученных технических действий в условиях игровой деятельности);

футбол (ведение мяча с разной скоростью передвижения, с ускорением в разных направлениях; удар по катящемуся мячу с разбега; использование разученных технических действий в условиях игровой деятельности);

- тренироваться в упражнениях общефизической и специальной физической подготовки с учётом индивидуальных и возрастно-половых особенностей.

7 класс

К концу обучения в 7 классе обучающийся научится:

- проводить анализ причин зарождения современного олимпийского движения, давать характеристику основным этапам его развития в СССР и современной России;
- объяснять положительное влияние занятий физической культурой и спортом на воспитание личностных качеств современных школьников, приводить примеры из собственной жизни;
- объяснять понятие «техника физических упражнений»,

руководствоваться правилами технической подготовки при самостоятельном обучении новым физическим упражнениям, проводить процедуры оценивания техники их выполнения;

- составлять планы самостоятельных занятий физической и технической подготовкой, распределять их в недельном и месячном циклах учебного года, оценивать их оздоровительный эффект с помощью «индекса Кетле» и «ортостатической пробы» (по образцу);
- выполнять лазанье по канату в два приёма (юноши) и простейшие акробатические пирамиды в парах и тройках (девушки);
- составлять и самостоятельно разучивать комплекс степ-аэробики, включающий упражнения в ходьбе, прыжках, спрыгивании и запрыгивании с поворотами, разведением рук и ног (девушки);
- выполнять стойку на голове с опорой на руки и включать её в акробатическую комбинацию из ранее освоенных упражнений (юноши);
- выполнять беговые упражнения с преодолением препятствий способами «наступление» и «прыжковый бег», применять их в беге по пересечённой местности;
- выполнять метание малого мяча на точность в неподвижную, качающуюся и катящуюся с разной скоростью мишень;
- выполнять переход с передвижения попеременным двух-шажным ходом на передвижение одновременным одношажным ходом и обратно во время прохождения учебной дистанции; наблюдать и анализировать его выполнение другими учащимися, сравнивая с заданным образцом, выявлять ошибки и предлагать способы устранения (для бесснежных районов — имитация перехода);
- демонстрировать и использовать технические действия спортивных игр:

баскетбол (передача и ловля мяча после отскока от пола; броски мяча двумя руками снизу и от груди в движении; использование разученных технических действий в условиях игровой деятельности);

волейбол (передача мяча за голову на своей площадке и через сетку; использование разученных технических действий в условиях игровой деятельности);

футбол (средние и длинные передачи футбольного мяча; тактические действия при выполнении углового удара и вбрасывании мяча из-за боковой линии; использование

разученных технических действий в условиях игровой деятельности);

- тренироваться в упражнениях общефизической и специальной физической подготовки с учётом индивидуальных и возрастно-половых особенностей.

8 класс

К концу обучения в 8 классе обучающийся научится:

- проводить анализ основных направлений развития физической культуры в Российской Федерации, характеризовать содержание основных форм их организации;
- анализировать понятие «всестороннее и гармоничное физическое развитие», раскрывать критерии и приводить примеры, устанавливать связь с наследственными факторами и занятиями физической культурой и спортом;
- проводить занятия оздоровительной гимнастикой по коррекции индивидуальной формы осанки и избыточной массы тела;
- составлять планы занятия спортивной тренировкой, определять их целевое содержание в соответствии с индивидуальными показателями развития основных физических качеств;
- выполнять гимнастическую комбинацию на гимнастическом бревне из ранее освоенных упражнений с добавлением элементов акробатики и ритмической гимнастики (девушки);
- выполнять комбинацию на параллельных брусьях с включением упражнений в упоре на руках, кувырка вперёд и соскока; наблюдать их выполнение другими учащимися и сравнивать с заданным образцом, анализировать ошибки и причины их появления, находить способы устранения (юноши);
- выполнять прыжок в длину с разбега способом «прогнувшись», наблюдать и анализировать технические особенности в выполнении другими учащимися, выявлять ошибки и предлагать способы устранения;
- выполнять тестовые задания комплекса ГТО в беговых и технических легкоатлетических дисциплинах в соответствии с установленными требованиями к их технике;
- выполнять передвижение на лыжах одновременным бесшажным ходом; переход с попеременного двухшажного хода на одновременный бесшажный ход; преодоление естественных препятствий на лыжах широким шагом, перешагиванием, перелазанием (для бесснежных районов — имитация передвижения);

- соблюдать правила безопасности в бассейне при выполнении плавательных упражнений;
- выполнять прыжки в воду со стартовой тумбы;
- выполнять технические элементы плавания кролем на груди в согласовании с дыханием;
- демонстрировать и использовать технические действия спортивных игр:
 - баскетбол (передача мяча одной рукой снизу и от плеча; бросок в корзину двумя и одной рукой в прыжке; тактические действия в защите и нападении; использование разученных технических и тактических действий в условиях игровой деятельности);
 - волейбол (прямой нападающий удар и индивидуальное блокирование мяча в прыжке с места; тактические действия в защите и нападении; использование разученных технических и тактических действий в условиях игровой деятельности);
 - футбол (удары по неподвижному, катящемуся и летящему мячу с разбега внутренней и внешней частью подъёма стопы; тактические действия игроков в нападении и защите; использование разученных технических и тактических действий в условиях игровой деятельности);
- тренироваться в упражнениях общефизической и специальной физической подготовки с учётом индивидуальных и возрастно-половых особенностей.

9 класс

К концу обучения в 9 классе обучающийся научится:

- отстаивать принципы здорового образа жизни, раскрывать эффективность его форм в профилактике вредных привычек; обосновывать пагубное влияние вредных привычек на здоровье человека, его социальную и производственную деятельность;
- понимать пользу туристских подходов как формы организации здорового образа жизни, выполнять правила подготовки к пешим походам, требования безопасности при передвижении и организации бивуака;
- объяснять понятие «профессионально-прикладная физическая культура», её целевое предназначение, связь с характером и особенностями профессиональной деятельности; понимать необходимость занятий профессионально-прикладной физической подготовкой учащихся общеобразовательной школы;
- использовать приёмы массажа и применять их в процессе самостоятельных занятий физической культурой и спортом, выполнять гигиенические требования к процедурам массажа;
- измерять индивидуальные функциональные резервы организма с

помощью проб Штанге, Генча, «задержки дыхания»; использовать их для планирования индивидуальных занятий спортивной и профессионально-прикладной физической подготовкой;

- определять характер травм и ушибов, встречающихся на самостоятельных занятиях физическими упражнениями и во время активного отдыха, применять способы оказания первой помощи;
- составлять и выполнять комплексы упражнений из разученных акробатических упражнений с повышенными требованиями к технике их выполнения (юноши);
- составлять и выполнять гимнастическую комбинацию на высокой перекладине из разученных упражнений, с включением элементов размахивания и соскока вперёд способом «прогнувшись» (юноши);
- составлять и выполнять композицию упражнений черлидинга с построением пирамид, элементами степ-аэробики и акробатики (девушки);
- составлять и выполнять комплекс ритмической гимнастики с включением элементов художественной гимнастики, упражнений на гибкость и равновесие (девушки);
- совершенствовать технику беговых и прыжковых упражнений в процессе самостоятельных занятий технической подготовкой к выполнению нормативных требований комплекса ГТО;
- совершенствовать технику передвижения лыжными ходами в процессе самостоятельных занятий технической подготовкой к выполнению нормативных требований комплекса ГТО;
- соблюдать правила безопасности в бассейне при выполнении плавательных упражнений;
- выполнять повороты кувырком, маятником;
- выполнять технические элементы брассом в согласовании с дыханием;
- совершенствовать технические действия в спортивных играх: баскетбол, волейбол, футбол, взаимодействовать с игроками своих команд в условиях игровой деятельности, при организации тактических действий в нападении и защите;
- тренироваться в упражнениях общефизической и специальной физической подготовки с учётом индивидуальных и возрастно-половых особенностей.

2.1.22. ОСНОВЫ БЕЗОПАСНОСТИ ЖИЗНЕДЕЯТЕЛЬНОСТИ (8-9 КЛАССЫ)

Примерная рабочая программа по основам безопасности жизнедеятельности (далее - ОБЖ) разработана на основе Концепции преподавания учебного предмета «Основы безопасности жизнедеятельности» (утверждена Решением Коллегии Министерства просвещения Российской Федерации, протокол от 24 декабря 2018 г. № ПК-1вн), требований к результатам освоения программы основного общего образования, представленных в Федеральном государственном образовательном стандарте (далее — ФГОС) основного общего образования (утверждён приказом Министерства просвещения Российской Федерации от 31 мая 2021 г. № 287) с учётом распределённых по модулям проверяемых требований к результатам освоения основной образовательной программы основного общего образования по учебному предмету ОБЖ, Примерной программы воспитания.

1. ПОЯСНИТЕЛЬНАЯ ЗАПИСКА

Примерная рабочая программа (далее — Программа) разработана с целью оказания методической помощи преподавателям-организаторам, учителям ОБЖ в составлении рабочей программы по учебному предмету, ориентированной на системно-деятельностный и практико-ориентированный подход в преподавании ОБЖ.

Программа в методическом плане позволит учителю построить освоение содержания в логике последовательного нарастания факторов опасности от опасной ситуации до чрезвычайной ситуации и разумного взаимодействия человека с окружающей средой, учесть преемственность приобретения обучающимися знаний и формирования у них умений и навыков в области безопасности жизнедеятельности.

Настоящая Программа обеспечивает:

ясное понимание обучающимися современных проблем безопасности и формирование у подрастающего поколения базового уровня культуры безопасного поведения;

прочное усвоение обучающимися основных ключевых понятий, обеспечивающих преемственность изучения основ комплексной безопасности личности на следующем уровне образования;

возможность выработки и закрепления у обучающихся умений и навыков, необходимых для последующей жизни;

выработку практико-ориентированных компетенций, соответствующих потребностям современности;

реализацию оптимального баланса межпредметных связей и их разумное взаимодополнение, способствующее формированию практических умений и навыков.

В Программе содержание учебного предмета ОБЖ структурно представлено десятью модулями (тематическими линиями), обеспечивающими непрерывность изучения предмета на уровне основного общего образования и преемственность учебного процесса на уровне среднего общего образования:

модуль № 1 «Культура безопасности жизнедеятельности в современном обществе»;

модуль № 2 «Безопасность в быту»;

модуль № 3 «Безопасность на транспорте»;

модуль № 4 «Безопасность в общественных местах»;

модуль № 5 «Безопасность в природной среде»;

модуль № 6 «Здоровье и как его сохранить. Основы медицинских знаний»;

модуль № 7 «Безопасность в социуме»;

модуль № 8 «Безопасность в информационном пространстве»;

модуль № 9 «Основы противодействия экстремизму и терроризму»;

модуль № 10 «Взаимодействие личности, общества и государства в обеспечении безопасности жизни и здоровья населения».

В целях обеспечения системного подхода в изучении учебного предмета ОБЖ на уровне основного общего образования Программа предполагает внедрение универсальной структурно-логической схемы изучения учебных модулей (тематических линий) в парадигме безопасной жизнедеятельности: «предвидеть опасность → по возможности её избегать → при необходимости действовать». Учебный материал систематизирован по сферам возможных проявлений рисков и опасностей: помещения и бытовые условия; улица и общественные места; природные условия; коммуникационные связи и каналы; объекты и учреждения культуры и пр.

Программой предусматривается использование практикоориентированных интерактивных форм организации учебных занятий с возможностью применения тренажёрных систем и виртуальных моделей. При этом использование цифровой образовательной среды на учебных занятиях должно быть разумным, компьютер и дистанционные образовательные технологии не способны полностью заменить педагога и практические действия обучающихся.

ОБЩАЯ ХАРАКТЕРИСТИКА УЧЕБНОГО ПРЕДМЕТА «ОСНОВЫ БЕЗОПАСНОСТИ ЖИЗНЕДЕЯТЕЛЬНОСТИ» ДЛЯ 8-9 КЛАССОВ

Появлению учебного предмета ОБЖ способствовали колоссальные по масштабам и последствиям техногенные катастрофы, произошедшие на территории нашей страны в 80-е годы XX столетия: катастрофа теплохода «Александр Суворов» в результате столкновения с пролётом Ульяновского моста через Волгу (5 июня 1983 г.), взрыв четвёртого ядерного реактора на Чернобыльской АЭС (26 апреля 1986 г.), химическая авария с выбросом аммиака на производственном объединении «Азот» в г. Ионаве (20 марта

1989 г.), взрыв двух пассажирских поездов под Уфой в результате протечки трубопровода и выброса сжиженной газово-бензиновой смеси (3 июня 1989 г.). Государство столкнулось с серьёзными вызовами, в ответ на которые требовался быстрый и адекватный ответ. Пришло понимание необходимости скорейшего внедрения в сознание граждан культуры безопасности жизнедеятельности, формирования у подрастающего поколения модели индивидуального безопасного поведения, стремления осознанно соблюдать нормы и правила безопасности в повседневной жизни. В связи с этим введение в нашей стране обучения основам безопасности жизнедеятельности явилось важным и принципиальным достижением как для отечественного, так и для мирового образовательного сообщества.

В условиях современного исторического процесса с появлением новых глобальных и региональных природных, техногенных, социальных вызовов и угроз безопасности России (критичные изменения климата, негативные медико-биологические, экологические, информационные факторы и другие условия жизнедеятельности) возрастает приоритет вопросов безопасности, их значение не только для самого человека, но также для общества и государства. При этом центральной проблемой безопасности жизнедеятельности остаётся сохранение жизни и здоровья каждого человека.

В данных обстоятельствах колоссальное значение приобретает качественное образование подрастающего поколения россиян, направленное на формирование гражданской идентичности, воспитание личности безопасного типа, овладение знаниями, умениями, навыками и компетенцией для обеспечения безопасности в повседневной жизни. Актуальность совершенствования учебно-методического обеспечения учебного процесса по предмету ОБЖ определяется системообразующими документами в области безопасности: Стратегия национальной безопасности Российской Федерации (Указ Президента Российской Федерации от 02.07.2021 № 400), Доктрина информационной безопасности Российской Федерации (Указ Президента Российской Федерации от 5 декабря 2016 г. № 646), Национальные цели развития Российской Федерации на период до 2030 года (Указ Президента Российской Федерации от 21 июля 2020 г. № 474), Государственная программа Российской Федерации «Развитие образования» (Постановление Правительства РФ от 26.12.2017 г. № 1642).

Современный учебный предмет ОБЖ является системообразующим, имеет свои дидактические компоненты во всех без исключения предметных областях и реализуется через приобретение необходимых знаний, выработку и закрепление системы взаимосвязанных навыков и умений, формирование компетенций в области безопасности, поддержанных согласованным изучением других учебных предметов. Научной базой учебного предмета ОБЖ является общая теория безопасности, исходя из которой он должен обеспечивать формирование целостного видения всего

комплекса проблем безопасности, включая глобальные, что позволит обосновать оптимальную систему обеспечения безопасности личности, общества и государства, а также актуализировать для обучающихся построение адекватной модели индивидуального безопасного поведения в повседневной жизни, сформировать у них базовый уровень культуры безопасности жизнедеятельности.

В настоящее время с учётом новых вызовов и угроз подходы к изучению учебного предмета ОБЖ несколько скорректированы. Он входит в предметную область «Физическая культура и основы безопасности жизнедеятельности», является обязательным для изучения на уровне основного общего образования. Изучение ОБЖ направлено на обеспечение формирования базового уровня культуры безопасности жизнедеятельности, что способствует выработке у обучающихся умений распознавать угрозы, избегать опасности, нейтрализовывать конфликтные ситуации, решать сложные вопросы социального характера, грамотно вести себя в чрезвычайных ситуациях. Такой подход содействует закреплению навыков, позволяющих обеспечивать защиту жизни и здоровья человека, формированию необходимых для этого волевых и морально-нравственных качеств, предоставляет широкие возможности для эффективной социализации, необходимой для успешной адаптации обучающихся к современной техно-социальной и информационной среде, способствует проведению мероприятий профилактического характера в сфере безопасности.

ЦЕЛЬ ИЗУЧЕНИЯ УЧЕБНОГО ПРЕДМЕТА «ОСНОВЫ БЕЗОПАСНОСТИ ЖИЗНЕДЕЯТЕЛЬНОСТИ»

Целью изучения учебного предмета ОБЖ на уровне основного общего образования является формирование у обучающихся базового уровня культуры безопасности жизнедеятельности в соответствии с современными потребностями личности, общества и государства, что предполагает:

— способность построения модели индивидуального безопасного поведения на основе понимания необходимости ведения здорового образа жизни, причин, механизмов возникновения и возможных последствий различных опасных и чрезвычайных ситуаций, знаний и умений применять необходимые средства и приемы рационального и безопасного поведения при их проявлении;

— сформированность активной жизненной позиции, осознанное понимание значимости личного безопасного поведения в интересах безопасности личности, общества и государства;

— знание и понимание роли государства и общества в решении задач обеспечения национальной безопасности и защиты населения от опасных и чрезвычайных ситуаций природного, техногенного и социального характера.

МЕСТО ПРЕДМЕТА В УЧЕБНОМ ПЛАНЕ

В целях обеспечения индивидуальных потребностей обучающихся в формировании культуры безопасности жизнедеятельности на основе расширения знаний и умений, углубленного понимания значимости безопасного поведения в условиях опасных и чрезвычайных ситуаций для личности, общества и государства предмет может изучаться в 5—7 классах из расчета 1 час в неделю за счет использования части учебного плана, формируемого участниками образовательных отношений (всего 102 часа).

В 8-9 классах предмет изучается из расчета 1 час в неделю за счет обязательной части учебного плана (всего 68 часов).

Организация вправе самостоятельно определять последовательность тематических линий учебного предмета ОБЖ и количество часов для их освоения. Конкретное наполнение модулей может быть скорректировано и конкретизировано с учётом региональных (географических, социальных, этнических и др.), а также бытовых и других местных особенностей.

2. СОДЕРЖАНИЕ УЧЕБНОГО ПРЕДМЕТА «ОСНОВЫ БЕЗОПАСНОСТИ ЖИЗНЕДЕЯТЕЛЬНОСТИ»

МОДУЛЬ № 1 «КУЛЬТУРА БЕЗОПАСНОСТИ ЖИЗНЕДЕЯТЕЛЬНОСТИ В СОВРЕМЕННОМ ОБЩЕСТВЕ»:

цель и задачи учебного предмета ОБЖ, его ключевые понятия и значение для человека;

смысл понятий «опасность», «безопасность», «риск», «культура безопасности жизнедеятельности»;

источники и факторы опасности, их классификация;

общие принципы безопасного поведения;

виды чрезвычайных ситуаций, сходство и различия опасной, экстремальной и чрезвычайной ситуаций;

уровни взаимодействия человека и окружающей среды;

механизм перерастания повседневной ситуации в чрезвычайную ситуацию, правила поведения в опасных и чрезвычайных ситуациях.

МОДУЛЬ № 2 «БЕЗОПАСНОСТЬ В БЫТУ»:

основные источники опасности в быту и их классификация;

защита прав потребителя, сроки годности и состав продуктов питания;

бытовые отравления и причины их возникновения, классификация ядовитых веществ и их опасности;

признаки отравления, приёмы и правила оказания первой помощи;

правила комплектования и хранения домашней аптечки;

бытовые травмы и правила их предупреждения, приёмы и правила оказания первой помощи;

правила обращения с газовыми и электрическими приборами, приёмы и правила оказания первой помощи;

правила поведения в подъезде и лифте, а также при входе и выходе из них;

пожар и факторы его развития;

условия и причины возникновения пожаров, их возможные последствия, приёмы и правила оказания первой помощи;

первичные средства пожаротушения;

правила вызова экстренных служб и порядок взаимодействия с ними, ответственность за ложные сообщения;

права, обязанности и ответственность граждан в области пожарной безопасности;

ситуации криминального характера, правила поведения с малознакомыми людьми;

меры по предотвращению проникновения злоумышленников в дом, правила поведения при попытке проникновения в дом посторонних;

классификация аварийных ситуаций в коммунальных системах жизнеобеспечения;

правила подготовки к возможным авариям на коммунальных системах,

порядок действий при авариях на коммунальных системах.

МОДУЛЬ № 3 «БЕЗОПАСНОСТЬ НА ТРАНСПОРТЕ»:

правила дорожного движения и их значение, условия обеспечения безопасности участников дорожного движения;

правила дорожного движения и дорожные знаки для пешеходов;

«дорожные ловушки» и правила их предупреждения;

световозвращающие элементы и правила их применения;

правила дорожного движения для пассажиров;

обязанности пассажиров маршрутных транспортных средств, ремень безопасности и правила его применения;

порядок действий пассажиров при различных происшествиях в маршрутных транспортных средствах, в том числе вызванных террористическим актом;

правила поведения пассажира мотоцикла;

правила дорожного движения для водителя велосипеда и иных индивидуальных средств передвижения (электросамокат, гироскутеры, моноколёса, сигвеи и т. п.), правила безопасного использования мототранспорта (мопедов и мотоциклов);

дорожные знаки для водителя велосипеда, сигналы велосипедиста;

правила подготовки велосипеда к пользованию;

дорожно-транспортные происшествия и причины их возникновения;

основные факторы риска возникновения дорожно-транспортных происшествий;

порядок действий очевидца дорожно-транспортного происшествия;

порядок действий при пожаре на транспорте;

особенности различных видов транспорта (подземного, железнодорожного, водного, воздушного);

обязанности и порядок действий пассажиров при различных происшествиях на отдельных видах транспорта, в том числе вызванных террористическим актом;

первая помощь и последовательность её оказания;

правила и приёмы оказания первой помощи при различных травмах в результате чрезвычайных ситуаций на транспорте.

МОДУЛЬ № 4 «БЕЗОПАСНОСТЬ В ОБЩЕСТВЕННЫХ МЕСТАХ»:

общественные места и их характеристики, потенциальные источники опасности в общественных местах;

правила вызова экстренных служб и порядок взаимодействия с ними;

массовые мероприятия и правила подготовки к ним, оборудование мест массового пребывания людей;

порядок действий при беспорядках в местах массового пребывания людей;

порядок действий при попадании в толпу и давку;

порядок действий при обнаружении угрозы возникновения пожара;

порядок действий при эвакуации из общественных мест и зданий; опасности криминогенного и антиобщественного характера в общественных местах, порядок действий при их возникновении;

порядок действий при обнаружении бесхозных (потенциально опасных) вещей и предметов, а также в условиях совершения террористического акта, в том числе при захвате и освобождении заложников;

порядок действий при взаимодействии с правоохранительными органами.

МОДУЛЬ № 5 «БЕЗОПАСНОСТЬ В ПРИРОДНОЙ СРЕДЕ»:

чрезвычайные ситуации природного характера и их классификация;

правила поведения, необходимые для снижения риска встречи с дикими животными, порядок действий при встрече с ними;

порядок действий при укусах диких животных, змей, пауков, клещей и насекомых;

различия съедобных и ядовитых грибов и растений, правила поведения, необходимые для снижения риска отравления ядовитыми грибами и растениями;

автономные условия, их особенности и опасности, правила подготовки к длительному автономному существованию;

порядок действий при автономном существовании в природной среде;

правила ориентирования на местности, способы подачи сигналов бедствия;

природные пожары, их виды и опасности, факторы и причины их возникновения, порядок действий при нахождении в зоне природного пожара;

устройство гор и классификация горных пород, правила безопасного поведения в горах;

снежные лавины, их характеристики и опасности, порядок действий при попадании в лавину;

камнепады, их характеристики и опасности, порядок действий, необходимых для снижения риска попадания под камнепад;

сели, их характеристики и опасности, порядок действий при попадании в зону селя;

оползни, их характеристики и опасности, порядок действий при начале оползня;

общие правила безопасного поведения на водоёмах, правила купания в подготовленных и неподготовленных местах;

порядок действий при обнаружении тонущего человека;

правила поведения при нахождении на плавсредствах;

правила поведения при нахождении на льду, порядок действий при обнаружении человека в полынье;

наводнения, их характеристики и опасности, порядок действий при наводнении;

цунами, их характеристики и опасности, порядок действий при

нахождении в зоне цунами;

ураганы, бури, смерчи, их характеристики и опасности, порядок действий при ураганах, бурях и смерчах;

грозы, их характеристики и опасности, порядок действий при попадании в грозу;

землетрясения и извержения вулканов, их характеристики и опасности, порядок действий при землетрясении, в том числе при попадании под завал, при нахождении в зоне извержения вулкана;

смысл понятий «экология» и «экологическая культура», значение экологии для устойчивого развития общества;

правила безопасного поведения при неблагоприятной экологической обстановке.

МОДУЛЬ № 6 «ЗДОРОВЬЕ И КАК ЕГО СОХРАНИТЬ. ОСНОВЫ МЕДИЦИНСКИХ ЗНАНИЙ»:

смысл понятий «здоровье» и «здоровый образ жизни», их содержание и значение для человека;

факторы, влияющие на здоровье человека, опасность вредных привычек (табакокурение, алкоголизм, наркомания, чрезмерное увлечение электронными изделиями бытового назначения (игровые приставки, мобильные телефоны сотовой связи и др.));

элементы здорового образа жизни, ответственность за сохранение здоровья;

понятие «инфекционные заболевания», причины их возникновения;

механизм распространения инфекционных заболеваний, меры их профилактики и защиты от них;

порядок действий при возникновении чрезвычайных ситуаций биолого-социального происхождения (эпидемия, пандемия);

мероприятия, проводимые государством по обеспечению безопасности населения при угрозе и во время чрезвычайных ситуаций биолого-социального происхождения;

понятие «неинфекционные заболевания» и их классификация, факторы риска неинфекционных заболеваний;

меры профилактики неинфекционных заболеваний и защиты от них; диспансеризация и её задачи;

понятия «психическое здоровье» и «психологическое благополучие», современные модели психического здоровья и здоровой личности;

стресс и его влияние на человека, меры профилактики стресса, способы самоконтроля и саморегуляции эмоциональных состояний;

понятие «первая помощь» и обязанность по её оказанию, универсальный алгоритм оказания первой помощи;

назначение и состав аптечки первой помощи;

порядок действий при оказании первой помощи в различных ситуациях, приёмы психологической поддержки пострадавшего.

МОДУЛЬ № 7 «БЕЗОПАСНОСТЬ В СОЦИУМЕ»:

общение и его значение для человека, способы организации эффективного и позитивного общения;

приёмы и правила безопасной межличностной коммуникации и комфортного взаимодействия в группе, признаки конструктивного и деструктивного общения;

понятие «конфликт» и стадии его развития, факторы и причины развития конфликта;

условия и ситуации возникновения межличностных и групповых конфликтов, безопасные и эффективные способы избегания и разрешения конфликтных ситуаций;

правила поведения для снижения риска конфликта и порядок действий при его опасных проявлениях;

способ разрешения конфликта с помощью третьей стороны (модератора);

опасные формы проявления конфликта: агрессия, домашнее насилие и буллинг;

манипуляции в ходе межличностного общения, приёмы распознавания манипуляций и способы противостояния им;

приёмы распознавания противозаконных проявлений манипуляции (мошенничество, вымогательство, подстрекательство к действиям, которые могут причинить вред жизни и здоровью, и вовлечение в преступную, асоциальную или деструктивную деятельность) и способы защиты от них;

современные молодёжные увлечения и опасности, связанные с ними, правила безопасного поведения;

правила безопасной коммуникации с незнакомыми людьми.

МОДУЛЬ № 8 «БЕЗОПАСНОСТЬ В ИНФОРМАЦИОННОМ ПРОСТРАНСТВЕ»:

понятие «цифровая среда», её характеристики и примеры информационных и компьютерных угроз, положительные возможности цифровой среды;

риски и угрозы при использовании Интернета электронных изделий бытового назначения (игровых приставок, мобильных телефонов сотовой связи и др.);

общие принципы безопасного поведения, необходимые для предупреждения возникновения сложных и опасных ситуаций в личном цифровом пространстве;

опасные явления цифровой среды: вредоносные программы и приложения и их разновидности;

правила кибергигиены, необходимые для предупреждения возникновения сложных и опасных ситуаций в цифровой среде;

основные виды опасного и запрещённого контента в Интернете и его признаки, приёмы распознавания опасностей при использовании Интернета;

противоправные действия в Интернете;

правила цифрового поведения, необходимого для предотвращения рисков и угроз при использовании Интернета (кибербуллинга, вербовки в различные организации и группы);

деструктивные течения в Интернете, их признаки и опасности, правила безопасного использования Интернета по предотвращению рисков и угроз вовлечения в различную деструктивную деятельность.

МОДУЛЬ № 9 «ОСНОВЫ ПРОТИВОДЕЙСТВИЯ ЭКСТРЕМИЗМУ И ТЕРРОРИЗМУ»:

понятия «экстремизм» и «терроризм», их содержание, причины, возможные варианты проявления и последствия;

цели и формы проявления террористических актов, их последствия, уровни террористической опасности;

основы общественно-государственной системы противодействия экстремизму и терроризму, контртеррористическая операция и её цели;

признаки вовлечения в террористическую деятельность, правила антитеррористического поведения;

признаки угроз и подготовки различных форм терактов, порядок действий при их обнаружении;

правила безопасного поведения в условиях совершения теракта;

порядок действий при совершении теракта (нападение террористов и попытка захвата заложников, попадание в заложники, огневой налёт, наезд транспортного средства, подрыв взрывного устройства).

МОДУЛЬ № 10 «ВЗАИМОДЕЙСТВИЕ ЛИЧНОСТИ, ОБЩЕСТВА И ГОСУДАРСТВА В ОБЕСПЕЧЕНИИ БЕЗОПАСНОСТИ ЖИЗНИ И ЗДОРОВЬЯ НАСЕЛЕНИЯ»:

классификация чрезвычайных ситуаций природного и техногенного характера;

единая государственная система предупреждения и ликвидации чрезвычайных ситуаций (РСЧС), её задачи, структура, режимы функционирования;

государственные службы обеспечения безопасности, их роль и сфера ответственности, порядок взаимодействия с ними;

общественные институты и их место в системе обеспечения безопасности жизни и здоровья населения;

права, обязанности и роль граждан Российской Федерации в области защиты населения от чрезвычайных ситуаций;

антикоррупционное поведение как элемент общественной и государственной безопасности;

информирование и оповещение населения о чрезвычайных ситуациях, система ОКСИОН;

сигнал «Внимание всем!», порядок действий населения при его получении, в том числе при авариях с выбросом химических и радиоактивных веществ;

средства индивидуальной и коллективной защиты населения, порядок пользования фильтрующим противогазом;

эвакуация населения в условиях чрезвычайных ситуаций, порядок действий населения при объявлении эвакуации.

3. ПЛАНИРУЕМЫЕ РЕЗУЛЬТАТЫ ОСВОЕНИЯ УЧЕБНОГО ПРЕДМЕТА «ОСНОВЫ БЕЗОПАСНОСТИ ЖИЗНЕДЕЯТЕЛЬНОСТИ» НА УРОВНЕ ОСНОВНОГО ОБЩЕГО ОБРАЗОВАНИЯ

Настоящая Программа чётко ориентирована на выполнение требований, устанавливаемых ФГОС к результатам освоения основной образовательной программы (личностные, метапредметные и предметные), которые должны демонстрировать обучающиеся по завершении обучения в основной школе.

ЛИЧНОСТНЫЕ РЕЗУЛЬТАТЫ

Личностные результаты достигаются в единстве учебной и воспитательной деятельности в соответствии с традиционными российскими социокультурными и духовно-нравственными ценностями, принятыми в обществе правилами и нормами поведения. Способствуют процессам самопознания, самовоспитания и саморазвития, формирования внутренней позиции личности и проявляются в индивидуальных социально значимых качествах, которые выражаются прежде всего в готовности обучающихся к саморазвитию, самостоятельности, инициативе и личностному самоопределению; осмысленному ведению здорового и безопасного образа жизни и соблюдению правил экологического поведения; к целенаправленной социально значимой деятельности; принятию внутренней позиции личности как особого ценностного отношения к себе, к окружающим людям и к жизни в целом.

Личностные результаты, формируемые в ходе изучения учебного предмета ОБЖ, должны отражать готовность обучающихся руководствоваться системой позитивных ценностных ориентаций и расширение опыта деятельности на её основе.

1. Патриотическое воспитание:

осознание российской гражданской идентичности в поликультурном и многоконфессиональном обществе, проявление интереса к познанию родного языка, истории, культуры Российской Федерации, своего края, народов России; ценностное отношение к достижениям своей Родины — России, к науке, искусству, спорту, технологиям, боевым подвигам и трудовым достижениям народа; уважение к символам России, государственным праздникам, историческому и природному наследию и памятникам, традициям разных народов, проживающих в родной стране;

формирование чувства гордости за свою Родину, ответственного отношения к выполнению конституционного долга — защите Отечества.

2. Гражданское воспитание:

готовность к выполнению обязанностей гражданина и реализации его прав, уважение прав, свобод и законных интересов других людей; активное участие в жизни семьи, организации, местного сообщества, родного края,

страны; неприятие любых форм экстремизма, дискриминации; понимание роли различных социальных институтов в жизни человека; представление об основных правах, свободах и обязанностях гражданина, социальных нормах и правилах межличностных отношений в поликультурном и многоконфессиональном обществе; представление о способах противодействия коррупции; готовность к разнообразной совместной деятельности, стремление к взаимопониманию и взаимопомощи, активное участие в школьном самоуправлении; готовность к участию в гуманитарной деятельности (волонтерство, помощь людям, нуждающимся в ней);

сформированность активной жизненной позиции, умений и навыков личного участия в обеспечении мер безопасности личности, общества и государства;

понимание и признание особой роли России в обеспечении государственной и международной безопасности, обороны страны, осмысление роли государства и общества в решении задачи защиты населения от опасных и чрезвычайных ситуаций природного, техногенного и социального характера;

знание и понимание роли государства в противодействии основным вызовам современности: терроризму, экстремизму, незаконному распространению наркотических средств, неприятие любых форм экстремизма, дискриминации, формирование веротерпимости, уважительного и доброжелательного отношения к другому человеку, его мнению, развитие способности к конструктивному диалогу с другими людьми.

3. Духовно-нравственное воспитание:

ориентация на моральные ценности и нормы в ситуациях нравственного выбора; готовность оценивать своё поведение и поступки, а также поведение и поступки других людей с позиции нравственных и правовых норм с учётом осознания последствий поступков; активное неприятие асоциальных поступков, свобода и ответственность личности в условиях индивидуального и общественного пространства;

развитие ответственного отношения к ведению здорового образа жизни, исключая употребление наркотиков, алкоголя, курения и нанесение иного вреда собственному здоровью и здоровью окружающих;

формирование личности безопасного типа, осознанного и ответственного отношения к личной безопасности и безопасности других людей.

4. Эстетическое воспитание:

формирование гармоничной личности, развитие способности воспринимать, ценить и создавать прекрасное в повседневной жизни;

понимание взаимозависимости счастливого юношества и безопасного личного поведения в повседневной жизни.

5. Ценности научного познания:

ориентация в деятельности на современную систему научных представлений об основных закономерностях развития человека, природы

и общества, взаимосвязях человека с природной и социальной средой; овладение основными навыками исследовательской деятельности, установка на осмысление опыта, наблюдений, поступков и стремление совершенствовать пути достижения индивидуального и коллективного благополучия;

формирование современной научной картины мира, понимание причин, механизмов возникновения и последствий распространённых видов опасных и чрезвычайных ситуаций, которые могут произойти во время пребывания в различных средах (бытовые условия, дорожное движение, общественные места и социум, природа, коммуникационные связи и каналы);

установка на осмысление опыта, наблюдений и поступков, овладение способностью оценивать и прогнозировать неблагоприятные факторы обстановки и принимать обоснованные решения в опасной (чрезвычайной) ситуации с учётом реальных условий и возможностей.

6. Физическое воспитание, формирование культуры здоровья и эмоционального благополучия:

понимание личностного смысла изучения учебного предмета ОБЖ, его значения для безопасной и продуктивной жизнедеятельности человека, общества и государства;

осознание ценности жизни; ответственное отношение к своему здоровью и установка на здоровый образ жизни (здоровое питание, соблюдение гигиенических правил, сбалансированный режим занятий и отдыха, регулярная физическая активность); осознание последствий и неприятие вредных привычек (употребление алкоголя, наркотиков, курение) и иных форм вреда для физического и психического здоровья; соблюдение правил безопасности, в том числе навыков безопасного поведения в интернет-среде; способность адаптироваться к стрессовым ситуациям и меняющимся социальным, информационным и природным условиям, в том числе осмысливая собственный опыт и выстраивая дальнейшие цели;

умение принимать себя и других, не осуждая;

умение осознавать эмоциональное состояние своё и других, уметь управлять собственным эмоциональным состоянием;

сформированность навыка рефлексии, признание своего права на ошибку и такого же права другого человека.

7. Трудовое воспитание:

установка на активное участие в решении практических задач (в рамках семьи, организации, города, края) технологической и социальной направленности, способность инициировать, планировать и самостоятельно выполнять такого рода деятельность; интерес к практическому изучению профессий и труда различного рода, в том числе на основе применения изучаемого предметного знания; осознание важности обучения на протяжении всей жизни для успешной профессиональной деятельности и развитие необходимых умений для этого; готовность адаптироваться в профессиональной среде; уважение к труду и результатам

трудовой деятельности; осознанный выбор и построение индивидуальной траектории образования и жизненных планов с учётом личных и общественных интересов и потребностей;

укрепление ответственного отношения к учёбе, способности применять меры и средства индивидуальной защиты, приёмы рационального и безопасного поведения в опасных и чрезвычайных ситуациях;

овладение умениями оказывать первую помощь пострадавшим при потере сознания, остановке дыхания, наружных кровотечениях, попадании инородных тел в верхние дыхательные пути, травмах различных областей тела, ожогах, отморожениях, отравлениях;

установка на овладение знаниями и умениями предупреждения опасных и чрезвычайных ситуаций, во время пребывания в различных средах (в помещении, на улице, на природе, в общественных местах и на массовых мероприятиях, при коммуникации, при воздействии рисков культурной среды).

8. Экологическое воспитание:

ориентация на применение знаний из социальных и естественных наук для решения задач в области окружающей среды, планирования поступков и оценки их возможных последствий для окружающей среды; повышение уровня экологической культуры, осознание глобального характера экологических проблем и путей их решения; активное неприятие действий, приносящих вред окружающей среде; осознание своей роли как гражданина и потребителя в условиях взаимосвязи природной, технологической и социальной сред; готовность к участию в практической деятельности экологической направленности;

освоение основ экологической культуры, методов проектирования собственной безопасной жизнедеятельности с учётом природных, техногенных и социальных рисков на территории проживания.

МЕТАПРЕДМЕТНЫЕ РЕЗУЛЬТАТЫ

Метапредметные результаты характеризуют сформированность у обучающихся межпредметных понятий (используются в нескольких предметных областях и позволяют связывать знания из различных дисциплин в целостную научную картину мира) и универсальных учебных действий (познавательные, коммуникативные, регулятивные); способность их использовать в учебной, познавательной и социальной практике. Выражаются в готовности к самостоятельному планированию и осуществлению учебной деятельности и организации учебного сотрудничества с педагогами и сверстниками, к участию в построении индивидуальной образовательной траектории; овладению навыками работы с информацией: восприятие и создание информационных текстов в различных форматах, в том числе в цифровой среде.

Метапредметные результаты, формируемые в ходе изучения учебного предмета ОБЖ, должны отражать:

1. Овладение универсальными познавательными действиями.

Базовые логические действия:

выявлять и характеризовать существенные признаки объектов (явлений);
устанавливать существенный признак классификации, основания для обобщения и сравнения, критерии проводимого анализа;

с учётом предложенной задачи выявлять закономерности и противоречия в рассматриваемых фактах, данных и наблюдениях;
предлагать критерии для выявления закономерностей и противоречий;

выявлять дефициты информации, данных, необходимых для решения поставленной задачи;

выявлять причинно-следственные связи при изучении явлений и процессов; делать выводы с использованием дедуктивных и индуктивных умозаключений, умозаключений по аналогии, формулировать гипотезы о взаимосвязях;

самостоятельно выбирать способ решения учебной задачи (сравнивать несколько вариантов решения, выбирать наиболее подходящий с учётом самостоятельно выделенных критериев).

Базовые исследовательские действия:

формулировать проблемные вопросы, отражающие несоответствие между рассматриваемым и наиболее благоприятным состоянием объекта (явления) повседневной жизни;

обобщать, анализировать и оценивать получаемую информацию, выдвигать гипотезы, аргументировать свою точку зрения, делать обоснованные выводы по результатам исследования;

проводить (принимать участие) небольшое самостоятельное исследование заданного объекта (явления), устанавливать причинно-следственные связи;

прогнозировать возможное дальнейшее развитие процессов, событий и их последствия в аналогичных или сходных ситуациях, а также выдвигать предположения об их развитии в новых условиях и контекстах.

Работа с информацией:

применять различные методы, инструменты и запросы при поиске и отборе информации или данных из источников с учётом предложенной учебной задачи и заданных критериев;

выбирать, анализировать, систематизировать и интерпретировать информацию различных видов и форм представления;

находить сходные аргументы (подтверждающие или опровергающие одну и ту же идею, версию) в различных информационных источниках;

самостоятельно выбирать оптимальную форму представления информации и иллюстрировать решаемые задачи несложными схемами, диаграммами, иной графикой и их комбинациями;

оценивать надёжность информации по критериям, предложенным педагогическим работником или сформулированным самостоятельно;

эффективно запоминать и систематизировать информацию.

Овладение системой универсальных познавательных действий обеспечивает сформированность когнитивных навыков обучающихся.

Овладение универсальными коммуникативными действиями.

Общение:

уверенно высказывать свою точку зрения в устной и письменной речи, выражать эмоции в соответствии с форматом и целями общения, определять предпосылки возникновения конфликтных ситуаций и выстраивать грамотное общение для их смягчения;

распознавать невербальные средства общения, понимать значение социальных знаков и намерения других, уважительно, в корректной форме формулировать свои взгляды;

сопоставлять свои суждения с суждениями других участников диалога, обнаруживать различие и сходство позиций;

в ходе общения задавать вопросы и выдавать ответы по существу решаемой учебной задачи, обнаруживать различие и сходство позиций других участников диалога;

публично представлять результаты решения учебной задачи, самостоятельно выбирать наиболее целесообразный формат выступления и готовить различные презентационные материалы.

Совместная деятельность (сотрудничество):

понимать и использовать преимущества командной и индивидуальной работы при решении конкретной учебной задачи;

планировать организацию совместной деятельности (распределять роли и понимать свою роль, принимать правила учебного взаимодействия, обсуждать процесс и результат совместной работы, подчиняться, выделять общую точку зрения, договариваться о результатах);

определять свои действия и действия партнёра, которые помогали или затрудняли нахождение общего решения, оценивать качество своего вклада в общий продукт по заданным участниками группы критериям, разделять сферу ответственности и проявлять готовность к предоставлению отчёта перед группой.

Овладение системой универсальных коммуникативных действий обеспечивает сформированность социальных навыков и эмоционального интеллекта обучающихся.

Овладение универсальными учебными регулятивными действиями.

Самоорганизация:

выявлять проблемные вопросы, требующие решения в жизненных и учебных ситуациях;

аргументированно определять оптимальный вариант принятия решений, самостоятельно составлять алгоритм (часть алгоритма) и способ решения учебной задачи с учётом собственных возможностей и имеющихся ресурсов;

составлять план действий, находить необходимые ресурсы для его выполнения, при необходимости корректировать предложенный алгоритм, брать ответственность за принятое решение.

Самоконтроль (рефлексия):

давать адекватную оценку ситуации, предвидеть трудности, которые

могут возникнуть при решении учебной задачи, и вносить коррективы в деятельность на основе новых обстоятельств;

объяснять причины достижения (недостижения) результатов деятельности, давать оценку приобретённому опыту, уметь находить позитивное в произошедшей ситуации;

оценивать соответствие результата цели и условиям.

Эмоциональный интеллект:

управлять собственными эмоциями и не поддаваться эмоциям других, выявлять и анализировать их причины;

ставить себя на место другого человека, понимать мотивы и намерения другого, регулировать способ выражения эмоций.

Принятие себя и других:

осознанно относиться к другому человеку, его мнению, признавать право на ошибку свою и чужую;

быть открытым себе и другим, осознавать невозможность контроля всего вокруг.

Овладение системой универсальных учебных регулятивных действий обеспечивает формирование смысловых установок личности (внутренняя позиция личности) и жизненных навыков личности (управления собой, самодисциплины, устойчивого поведения).

ПРЕДМЕТНЫЕ РЕЗУЛЬТАТЫ

Предметные результаты характеризуют сформированность у обучающихся основ культуры безопасности жизнедеятельности и проявляются в способности построения и следования модели индивидуального безопасного поведения и опыте её применения в повседневной жизни.

Приобретаемый опыт проявляется в понимании существующих проблем безопасности и усвоении обучающимися минимума основных ключевых понятий, которые в дальнейшем будут использоваться без дополнительных разъяснений, приобретении систематизированных знаний основ комплексной безопасности личности, общества и государства, индивидуальной системы здорового образа жизни, антиэкстремистского мышления и антитеррористического поведения, овладении базовыми медицинскими знаниями и практическими умениями безопасного поведения в повседневной жизни.

Предметные результаты по предметной области «Физическая культура и основы безопасности жизнедеятельности» должны обеспечивать:

По учебному предмету «Основы безопасности жизнедеятельности»:

1) сформированность культуры безопасности жизнедеятельности на основе освоенных знаний и умений, системного и комплексного понимания значимости безопасного поведения в условиях опасных и чрезвычайных ситуаций для личности, общества и государства;

2) сформированность социально ответственного отношения к ведению здорового образа жизни, исключающего употребление наркотиков,

алкоголя, курения и нанесения иного вреда собственному здоровью и здоровью окружающих;

3) сформированность активной жизненной позиции, умений и навыков личного участия в обеспечении мер безопасности личности, общества и государства;

4) понимание и признание особой роли России в обеспечении государственной и международной безопасности, обороны страны, в противодействии основным вызовам современности: терроризму, экстремизму, незаконному распространению наркотических средств;

5) сформированность чувства гордости за свою Родину, ответственного отношения к выполнению конституционного долга — защите Отечества;

6) знание и понимание роли государства и общества в решении задачи обеспечения национальной безопасности и защиты населения от опасных и чрезвычайных ситуаций природного, техногенного и социального (в том числе террористического) характера;

7) понимание причин, механизмов возникновения и последствий распространённых видов опасных и чрезвычайных ситуаций, которые могут произойти во время пребывания в различных средах (бытовые условия, дорожное движение, общественные места и социум, природа, коммуникационные связи и каналы);

8) овладение знаниями и умениями применять меры и средства индивидуальной защиты, приёмы рационального и безопасного поведения в опасных и чрезвычайных ситуациях;

9) освоение основ медицинских знаний и владение умениями оказывать первую помощь пострадавшим при потере сознания, остановке дыхания, наружных кровотечениях, попадании инородных тел в верхние дыхательные пути, травмах различных областей тела, ожогах, отморожениях, отравлениях;

10) умение оценивать и прогнозировать неблагоприятные факторы обстановки и принимать обоснованные решения в опасной (чрезвычайной) ситуации с учётом реальных условий и возможностей;

11) освоение основ экологической культуры, методов проектирования собственной безопасной жизнедеятельности с учётом природных, техногенных и социальных рисков на территории проживания;

12) овладение знаниями и умениями предупреждения опасных и чрезвычайных ситуаций во время пребывания в различных средах (бытовые условия, дорожное движение, общественные места и социум, природа, коммуникационные связи и каналы).

Достижение результатов освоения программы основного общего образования обеспечивается посредством включения в указанную программу предметных результатов освоения модулей учебного предмета «Основы безопасности жизнедеятельности».

Организация вправе самостоятельно определять последовательность модулей для освоения обучающимися модулей учебного предмета «Основы безопасности жизнедеятельности».

Предлагается распределение предметных результатов, формируемых в ходе изучения учебного предмета ОБЖ, сгруппировать по учебным модулям:

МОДУЛЬ № 1 «КУЛЬТУРА БЕЗОПАСНОСТИ ЖИЗНЕДЕЯТЕЛЬНОСТИ В СОВРЕМЕННОМ ОБЩЕСТВЕ»:

объяснять понятия опасной и чрезвычайной ситуации, анализировать, в чём их сходство и различия (виды чрезвычайных ситуаций, в том числе террористического характера);

раскрывать смысл понятия культуры безопасности (как способности предвидеть, по возможности избегать, действовать в опасных ситуациях);

приводить примеры угрозы физическому, психическому здоровью человека и/или нанесения ущерба имуществу, безопасности личности, общества, государства;

классифицировать источники опасности и факторы опасности (природные, физические, биологические, химические, психологические, социальные источники опасности — люди, животные, вирусы и бактерии; вещества, предметы и явления), в том числе техногенного происхождения;

раскрывать общие принципы безопасного поведения.

МОДУЛЬ № 2 «БЕЗОПАСНОСТЬ В БЫТУ»:

объяснять особенности жизнеобеспечения жилища;

классифицировать источники опасности в быту (пожароопасные предметы, электроприборы, газовое оборудование, бытовая химия, медикаменты);

знать права, обязанности и ответственность граждан в области пожарной безопасности;

соблюдать правила безопасного поведения, позволяющие предупредить возникновение опасных ситуаций в быту;

распознавать ситуации криминального характера;

знать о правилах вызова экстренных служб и ответственности за ложные сообщения;

безопасно действовать при возникновении аварийных ситуаций техногенного происхождения в коммунальных системах жизнеобеспечения (водо- и газоснабжение, канализация, электроэнергетические и тепловые сети);

безопасно действовать в ситуациях криминального характера;

безопасно действовать при пожаре в жилых и общественных зданиях, в том числе правильно использовать первичные средства пожаротушения.

МОДУЛЬ № 3 «БЕЗОПАСНОСТЬ НА ТРАНСПОРТЕ»:

классифицировать виды опасностей на транспорте (наземный, подземный, железнодорожный, водный, воздушный);

соблюдать правила дорожного движения, установленные для пешехода,

пассажира, водителя велосипеда и иных средств передвижения;

предупреждать возникновение сложных и опасных ситуаций на транспорте, в том числе криминогенного характера и ситуации угрозы террористического акта;

безопасно действовать в ситуациях, когда человек стал участником происшествия на транспорте (наземном, подземном, железнодорожном, воздушном, водном), в том числе вызванного террористическим актом.

МОДУЛЬ № 4 «БЕЗОПАСНОСТЬ В ОБЩЕСТВЕННЫХ МЕСТАХ»:

характеризовать потенциальные источники опасности в общественных местах, в том числе техногенного происхождения;

распознавать и характеризовать ситуации криминогенного и антиобщественного характера (кража, грабёж, мошенничество, хулиганство, ксенофобия);

соблюдать правила безопасного поведения в местах массового пребывания людей (в толпе);

знать правила информирования экстренных служб;

безопасно действовать при обнаружении в общественных местах бесхозных (потенциально опасных) вещей и предметов;

эвакуироваться из общественных мест и зданий;

безопасно действовать при возникновении пожара и происшествиях в общественных местах;

безопасно действовать в условиях совершения террористического акта, в том числе при захвате и освобождении заложников;

безопасно действовать в ситуациях криминогенного и антиобщественного характера.

МОДУЛЬ № 5 «БЕЗОПАСНОСТЬ В ПРИРОДНОЙ СРЕДЕ»:

раскрывать смысл понятия экологии, экологической культуры, значение экологии для устойчивого развития общества;

помнить и выполнять правила безопасного поведения при неблагоприятной экологической обстановке;

соблюдать правила безопасного поведения на природе;

объяснять правила безопасного поведения на водоёмах в различное время года;

безопасно действовать в случае возникновения чрезвычайных ситуаций геологического происхождения (землетрясения, извержения вулкана), чрезвычайных ситуаций метеорологического происхождения (ураганы, бури, смерчи), гидрологического происхождения (наводнения, сели, цунами, снежные лавины), природных пожаров (лесные, торфяные, степные);

характеризовать правила само- и взаимопомощи терпящим бедствие на воде;

безопасно действовать при автономном существовании в природной

среде, учитывая вероятность потери ориентиров (риска заблудиться), встречи с дикими животными, опасными насекомыми, клещами и змеями, ядовитыми грибами и растениями;

знать и применять способы подачи сигнала о помощи.

МОДУЛЬ № 6 «ЗДОРОВЬЕ И КАК ЕГО СОХРАНИТЬ. ОСНОВЫ МЕДИЦИНСКИХ ЗНАНИЙ»:

раскрывать смысл понятий здоровья (физического и психического) и здорового образа жизни;

характеризовать факторы, влияющие на здоровье человека;

раскрывать понятия заболеваний, зависящих от образа жизни (физических нагрузок, режима труда и отдыха, питания, психического здоровья и психологического благополучия);

сформировать негативное отношение к вредным привычкам (табакокурение, алкоголизм, наркомания, игровая зависимость);

приводить примеры мер защиты от инфекционных и неинфекционных заболеваний;

безопасно действовать в случае возникновения чрезвычайных ситуаций биолого-социального происхождения (эпидемии, пандемии);

характеризовать основные мероприятия, проводимые в Российской Федерации по обеспечению безопасности населения при угрозе и во время чрезвычайных ситуаций биологосоциального характера;

оказывать первую помощь и самопомощь при неотложных состояниях.

МОДУЛЬ № 7 «БЕЗОПАСНОСТЬ В СОЦИУМЕ»:

приводить примеры межличностного и группового конфликта;

характеризовать способы избегания и разрешения конфликтных ситуаций;

характеризовать опасные проявления конфликтов (в том числе насилие, буллинг (травля));

приводить примеры манипуляций (в том числе в целях вовлечения в экстремистскую, террористическую и иную деструктивную деятельность, в субкультуры и формируемые на их основе сообщества экстремистской и суицидальной направленности) и способов противостоять манипуляциям;

соблюдать правила коммуникации с незнакомыми людьми (в том числе с подозрительными людьми, у которых могут иметься преступные намерения);

соблюдать правила безопасного и комфортного существования со знакомыми людьми и в различных группах, в том числе в семье, классе, коллективе кружка/секции/спортивной команды, группе друзей;

распознавать опасности и соблюдать правила безопасного поведения в практике современных молодёжных увлечений;

безопасно действовать при опасных проявлениях конфликта и при возможных манипуляциях.

МОДУЛЬ № 8 «БЕЗОПАСНОСТЬ В ИНФОРМАЦИОННОМ ПРОСТРАНСТВЕ»:

приводить примеры информационных и компьютерных угроз;

характеризовать потенциальные риски и угрозы при использовании сети Интернет (далее — Интернет), предупреждать риски и угрозы в Интернете (в том числе вовлечения в экстремистские, террористические и иные деструктивные интернет- сообщества);

владеть принципами безопасного использования Интернета, электронных изделий бытового назначения (игровые приставки, мобильные телефоны сотовой связи и др.);

предупреждать возникновение сложных и опасных ситуаций;

характеризовать и предотвращать потенциальные риски и угрозы при использовании Интернета (например: мошенничество, игромания, деструктивные сообщества в социальных сетях).

МОДУЛЬ № 9 «ОСНОВЫ ПРОТИВОДЕЙСТВИЯ ЭКСТРЕМИЗМУ И ТЕРРОРИЗМУ»:

объяснять понятия экстремизма, терроризма, их причины и последствия; сформировать негативное отношение к экстремистской и террористической деятельности;

объяснять организационные основы системы противодействия терроризму и экстремизму в Российской Федерации;

распознавать ситуации угрозы террористического акта в доме, в общественном месте;

безопасно действовать при обнаружении в общественных местах бесхозных (или опасных) вещей и предметов;

безопасно действовать в условиях совершения террористического акта, в том числе при захвате и освобождении заложников.

МОДУЛЬ № 10 «ВЗАИМОДЕЙСТВИЕ ЛИЧНОСТИ, ОБЩЕСТВА И ГОСУДАРСТВА В ОБЕСПЕЧЕНИИ БЕЗОПАСНОСТИ ЖИЗНИ И ЗДОРОВЬЯ НАСЕЛЕНИЯ»:

характеризовать роль человека, общества и государства при обеспечении безопасности жизни и здоровья населения в Российской Федерации;

объяснять роль государственных служб Российской Федерации по защите населения при возникновении и ликвидации последствий чрезвычайных ситуаций в современных условиях;

характеризовать основные мероприятия, проводимые в Российской Федерации, по обеспечению безопасности населения при угрозе и во время чрезвычайных ситуаций различного характера;

объяснять правила оповещения и эвакуации населения в условиях чрезвычайных ситуаций;

помнить и объяснять права и обязанности граждан Российской

Федерации в области безопасности в условиях чрезвычайных ситуаций мирного и военного времени;

владеть правилами безопасного поведения и безопасно действовать в различных ситуациях;

владеть способами антикоррупционного поведения с учётом возрастных обязанностей;

информировать население и соответствующие органы о возникновении опасных ситуаций.

2.1.23. РАБОЧИЕ ПРОГРАММЫ УЧЕБНЫХ КУРСОВ, УЧЕБНЫХ МОДУЛЕЙ, ВНЕУРОЧНОЙ ДЕЯТЕЛЬНОСТИ (Приложение 6).

.

2.2. ПРОГРАММА ФОРМИРОВАНИЯ УНИВЕРСАЛЬНЫХ УЧЕБНЫХ ДЕЙСТВИЙ У ОБУЧАЮЩИХСЯ

2.2.1. Целевой раздел

В Федеральном государственном образовательном стандарте основного общего образования указано, что программа формирования универсальных учебных действий у обучающихся должна обеспечивать:

- развитие способности к саморазвитию и самосовершенствованию;
- формирование внутренней позиции личности, регулятивных, познавательных, коммуникативных универсальных учебных действий у обучающихся;
- формирование *опыта* применения универсальных учебных действий в жизненных ситуациях для решения задач общекультурного, личностного и познавательного развития обучающихся, готовности к решению практических задач;
- повышение эффективности усвоения знаний и учебных действий, формирования компетенций в предметных областях, учебно-исследовательской и проектной деятельности;
- формирование навыка участия в различных формах организации учебно-исследовательской и проектной деятельности, в том числе творческих конкурсах, олимпиадах, научных обществах, научно-практических конференциях, олимпиадах;
- овладение приемами учебного сотрудничества и социального взаимодействия со сверстниками, обучающимися младшего и старшего возраста и взрослыми в совместной учебно-исследовательской и проектной деятельности;
- формирование и развитие компетенций обучающихся в области использования ИКТ на уровне общего пользования, включая владение ИКТ, поиском, анализом и передачей информации, презентацией выполненных работ, основами информационной безопасности, умением безопасного *использования средств ИКТ* и информационно-телекоммуникационной сети «Интернет» (далее — Интернет), формирование культуры пользования ИКТ;
- формирование знаний и навыков в области финансовой грамотности и устойчивого развития общества.

Универсальные учебные действия трактуются в Стандарте как обобщенные учебные действия, позволяющие решать широкий круг задач в различных предметных областях и являющиеся результатами освоения обучающимися основной образовательной программы основного общего образования.

Достижения обучающихся, полученные в результате изучения учебных предметов, учебных курсов, модулей, характеризующие совокупность познавательных, коммуникативных и регулятивных универсальных учебных действий, сгруппированы во ФГОС по трем направлениям и отражают способность обучающихся использовать на практике универсальные учебные действия, составляющие умение овладевать учебными знаково-символическими средствами, направленными на:

- овладение умениями замещения, моделирования, кодирования и декодирования информации, логическими операциями, включая общие приемы решения задач (универсальные учебные познавательные действия);
- приобретение ими умения учитывать позицию собеседника, организовывать и осуществлять сотрудничество, коррекцию с педагогическими работниками и со сверстниками, адекватно передавать информацию и отображать предметное содержание и условия деятельности и речи, учитывать разные мнения и интересы, аргументировать и обосновывать свою позицию, задавать вопросы, необходимые для организации собственной деятельности и сотрудничества с партнером (универсальные учебные коммуникативные действия);

включающими способность принимать и сохранять учебную цель и задачу, планировать ее реализацию, контролировать и оценивать свои действия, вносить соответствующие коррективы в их выполнение, ставить новые учебные задачи, проявлять познавательную инициативу в учебном сотрудничестве, осуществлять констатирующий и предвосхищающий контроль по результату и способу действия, актуальный контроль на уровне произвольного внимания (универсальные регулятивные действия).

2.2.2. Содержательный раздел

Согласно ФГОС Программа формирования универсальных учебных действий у обучающихся должна содержать:

описание взаимосвязи универсальных учебных действий с содержанием учебных предметов;

описание особенностей реализации основных направлений и форм учебно-исследовательской деятельности в рамках урочной и внеурочной работы.

Описание взаимосвязи УУД с содержанием учебных предметов

Содержание основного общего образования определяется программой основного общего образования. Предметное учебное содержание фиксируется в рабочих программах.

Разработанные по всем учебным предметам примерные рабочие

программы (ПРП) отражают определенные во ФГОС ООО универсальные учебные действия в трех своих компонентах: —как часть метапредметных результатов обучения в разделе

«Планируемые результаты освоения учебного предмета на уровне основного общего образования»;

—в соотношении с предметными результатами по основным разделам и темам учебного содержания;

—в разделе «Основные виды деятельности» Примерного тематического планирования.

Ниже дается описание реализации требований формирования УУД в предметных результатах и тематическом планировании по отдельным предметным областям.

РУССКИЙ ЯЗЫК И ЛИТЕРАТУРА

Формирование универсальных учебных познавательных действий

Формирование базовых логических действий

- Анализировать, классифицировать, сравнивать языковые единицы, а также тексты различных функциональных разновидностей языка, функционально-смысловых типов речи и жанров.
- Выявлять и характеризовать существенные признаки классификации, основания для обобщения и сравнения, критерии проводимого анализа языковых единиц, текстов различных функциональных разновидностей языка, функциональносмысловых типов речи и жанров.
- Устанавливать существенный признак классификации и классифицировать литературные объекты, устанавливать основания для их обобщения и сравнения, определять критерии проводимого анализа.
- Выявлять и комментировать закономерности при изучении языковых процессов; формулировать выводы с использованием дедуктивных и индуктивных умозаключений, умозаключений по аналогии.
- Самостоятельно выбирать способ решения учебной задачи при работе с разными единицами языка, разными типами
- текстов, сравнивая варианты решения и выбирая оптимальный вариант с учётом самостоятельно выделенных критериев.
- Выявлять (в рамках предложенной задачи) критерии определения закономерностей и противоречий в рассматриваемых литературных фактах и наблюдениях над текстом.

- Выявлять дефицит литературной и другой информации, данных, необходимых для решения поставленной учебной задачи.
- Устанавливать причинно-следственные связи при изучении литературных явлений и процессов, формулировать гипотезы об их взаимосвязях.

Формирование базовых исследовательских действий

- Самостоятельно определять и формулировать цели лингвистических мини-исследований, формулировать и использовать вопросы как исследовательский инструмент.
- Формулировать в устной и письменной форме гипотезу предстоящего исследования (исследовательского проекта) языкового материала; осуществлять проверку гипотезы; аргументировать свою позицию, мнение.
- Проводить по самостоятельно составленному плану небольшое исследование по установлению особенностей языковых единиц, языковых процессов, особенностей причинно-следственных связей и зависимостей объектов между собой.
- Самостоятельно формулировать обобщения и выводы по результатам проведённого наблюдения за языковым материалом и языковыми явлениями, лингвистического мини-исследования, представлять результаты исследования в устной и письменной форме, в виде электронной презентации, схемы, таблицы, диаграммы и т. п.
- Формулировать гипотезу об истинности собственных суждений и суждений других, аргументировать свою позицию в выборе и интерпретации литературного объекта исследования.
- Самостоятельно составлять план исследования особенностей литературного объекта изучения, причинно-следственных связей и зависимостей объектов между собой.
- Овладеть инструментами оценки достоверности полученных выводов и обобщений.
- Прогнозировать возможное дальнейшее развитие событий и их последствия в аналогичных или сходных ситуациях, а также выдвигать предположения об их развитии в новых условиях и контекстах, в том числе в литературных произведениях.
- Публично представлять результаты учебного исследования проектной деятельности на уроке или во внеурочной деятельности (устный журнал, виртуальная экскурсия, научная конференция, стендовый доклад и др.).

Работа с информацией

- Выбирать, анализировать, обобщать, систематизировать интерпретировать и комментировать информацию, представленную в текстах, таблицах, схемах; представлять текст в виде таблицы, графики; извлекать информацию из различных источников (энциклопедий, словарей, справочников; средств массовой информации, государственных электронных ресурсов учебного назначения), передавать информацию в сжатом и развёрнутом виде в соответствии с учебной задачей.
- Использовать различные виды аудирования (выборочное, ознакомительное, детальное) и чтения (изучающее, ознакомительное, просмотровое, поисковое) в зависимости от поставленной учебной задачи (цели); извлекать необходимую информацию из прослушанных и прочитанных текстов различных функциональных разновидностей языка и жанров; оценивать прочитанный или прослушанный текст с точки зрения использованных в нем языковых средств; оценивать достоверность содержащейся в тексте информации.
- Выделять главную и дополнительную информацию текстов; выявлять дефицит информации текста, необходимой для решения поставленной задачи, и восполнять его путем использования других источников информации.
- В процессе чтения текста прогнозировать его содержание (по названию, ключевым словам, по первому и последнему абзацу и т. п.), выдвигать предположения о дальнейшем развитии мысли автора и проверять их в процессе чтения текста, вести диалог с текстом.
- Находить и формулировать аргументы, подтверждающую или опровергающую позицию автора текста и собственную точку зрения на проблему текста, в анализируемом тексте и других источниках.
- Самостоятельно выбирать оптимальную форму представления литературной и другой информации (текст, презентация, таблица, схема) в зависимости от коммуникативной установки.
- Оценивать надежность литературной и другой информации по критериям, предложенным учителем или сформулированным самостоятельно; эффективно запоминать и систематизировать эту информацию.

Формирование универсальных учебных коммуникативных действий

- Владеть различными видами монолога и диалога, формулировать в устной и письменной форме суждения на социально-культурные, нравственно-этические, бытовые, учебные темы в соответствии с темой, целью, сферой и ситуацией общения; правильно, логично, аргументированно излагать свою точку зрения по поставленной

проблеме.

- Выражать свою точку зрения и аргументировать ее в диалогах и дискуссиях; сопоставлять свои суждения с суждениями других участников диалога и полилога, обнаруживать различие и сходство позиций; корректно выражать свое отношение к суждениям собеседников.
- Формулировать цель учебной деятельности, планировать ее, осуществлять самоконтроль, самооценку, самокоррекцию; объяснять причины достижения (недостижения) результата деятельности.
- Осуществлять речевую рефлексию (выявлять коммуникативные неудачи и их причины, уметь предупреждать их), давать оценку приобретенному речевому опыту и корректировать собственную речь с учетом целей и условий общения; оценивать соответствие результата поставленной цели и условиям общения.
- Управлять собственными эмоциями, корректно выражать их в процессе речевого общения.

Формирование универсальных учебных регулятивных действий

- Владеть социокультурными нормами и нормами речевого поведения в актуальных сферах речевого общения, соблюдать нормы современного русского литературного языка и нормы речевого этикета; уместно пользоваться внеязыковыми средствами общения (жестами, мимикой).
- Публично представлять результаты проведенного языкового анализа, выполненного лингвистического эксперимента, исследования, проекта; самостоятельно выбирать формат выступления с учетом цели презентации и особенностей аудитории и в соответствии с этим составлять устные и письменные тексты с использованием иллюстративного материала.

ИНОСТРАННЫЙ ЯЗЫК (НА ПРИМЕРЕ АНГЛИЙСКОГО ЯЗЫКА)

Формирование универсальных учебных познавательных действий

Формирование базовых логических действий

- Выявлять признаки и свойства языковых единиц и языковых явлений иностранного языка; применять изученные правила, алгоритмы.
- Анализировать, устанавливая аналогии, между способами выражения мысли средствами родного и иностранного языков.
- Сравнить, упорядочивать, классифицировать языковые единицы и языковые явления иностранного языка, разные типы высказывания.
- Моделировать отношения между объектами (членами предложения,

структурными единицами диалога и др.).

- Использовать информацию, извлеченную из сплошных текстов (таблицы, диаграммы), в собственных устных и письменных высказываниях.
- Выдвигать гипотезы (например, об употреблении глагола-связки в иностранном языке); обосновывать, аргументировать свои суждения, выводы.
- Распознавать свойства и признаки языковых единиц и языковых явлений (например, с помощью словообразовательных элементов).
- Сравнивать языковые единицы разного уровня (звуки, буквы, слова, речевые клише, грамматические явления, тексты и т. п.).
- Пользоваться классификациями (по типу чтения, по типу высказывания и т. п.).
- Выбирать, анализировать, интерпретировать, систематизировать информацию, представленную в разных формах: сплошных текстах, иллюстрациях, графически (в таблицах, диаграммах).

Работа с информацией

- Использовать в соответствии с коммуникативной задачей различные стратегии чтения и аудирования для получения информации (с пониманием основного содержания, с пониманием запрашиваемой информации, с полным пониманием).
- Прогнозировать содержание текста по заголовку; прогнозировать возможное дальнейшее развитие событий по началу текста; устанавливать логическую последовательность основных фактов; восстанавливать текст из разрозненных абзацев.
- Полно и точно понимать прочитанный текст на основе его информационной переработки (смыслового и структурного анализа отдельных частей текста, выборочного перевода);
- использовать внешние формальные элементы текста (подзаголовки, иллюстрации, сноски) для понимания его содержания.
- Фиксировать информацию доступными средствами (в виде ключевых слов, плана).
- Оценивать достоверность информации, полученной из иноязычных источников.
- Находить аргументы, подтверждающие или опровергающие одну и ту же идею, в различных информационных источниках;
- выдвигать предположения (например, о значении слова в контексте) и аргументировать его.

Формирование универсальных учебных коммуникативных действий

- Воспринимать и создавать собственные диалогические и

монологические высказывания, участвуя в обсуждениях, выступлениях; выражать эмоции в соответствии с условиями и целями общения.

- Осуществлять смысловое чтение текста с учетом коммуникативной задачи и вида текста, используя разные стратегии чтения (с пониманием основного содержания, с полным пониманием, с нахождением интересующей информации).
- Анализировать и восстанавливать текст с опущенными в учебных целях фрагментами.
- Выстраивать и представлять в письменной форме логику решения коммуникативной задачи (например, в виде плана высказывания, состоящего из вопросов или утверждений).
- Публично представлять на иностранном языке результаты выполненной проектной работы, самостоятельно выбирая формат выступления с учетом особенностей аудитории.

Формирование универсальных учебных регулятивных действий

- Удерживать цель деятельности; планировать выполнение учебной задачи, выбирать и аргументировать способ деятельности.
- Планировать организацию совместной работы, определять свою роль, распределять задачи между членами команды, участвовать в групповых формах работы.
- Оказывать влияние на речевое поведение партнера (например, поощряя его продолжать поиск совместного решения поставленной задачи).
- Корректировать деятельность с учетом возникших трудностей, ошибок, новых данных или информации.
- Оценивать процесс и общий результат деятельности; анализировать и оценивать собственную работу: меру собственной самостоятельности, затруднения, дефициты, ошибки и пр.

МАТЕМАТИКА И ИНФОРМАТИКА

Формирование универсальных учебных познавательных действий

Формирование базовых логических действий

- Выявлять качества, свойства, характеристики математических объектов.
- Различать свойства и признаки объектов.
- Сравнить, упорядочивать, классифицировать числа, величины, выражения, формулы, графики, геометрические фигуры и т. п.
- Устанавливать связи и отношения, проводить аналогии, распознавать зависимости между объектами.
- Анализировать изменения и находить закономерности.

- Формулировать и использовать определения понятий, теоремы; выводить следствия, строить отрицания, формулировать обратные теоремы.
- Использовать логические связки «и», «или», «если ..., то ...».
- Обобщать и конкретизировать; строить заключения от общего к частному и от частного к общему.
- Использовать кванторы «все», «всякий», «любой», «некоторый», «существует»; приводить пример и контрпример.
- Различать, распознавать верные и неверные утверждения.
- Выражать отношения, зависимости, правила, закономерности с помощью формул.
- Моделировать отношения между объектами, использовать символьные и графические модели.
- Воспроизводить и строить логические цепочки утверждений, прямые и от противного.
- Устанавливать противоречия в рассуждениях.
- Создавать, применять и преобразовывать знаки и символы, модели и схемы для решения учебных и познавательных задач.
- Применять различные методы, инструменты и запросы при поиске и отборе информации или данных из источников с учетом предложенной учебной задачи и заданных критериев.

Формирование базовых исследовательских действий

- Формулировать вопросы исследовательского характера о свойствах математических объектов, влиянии на свойства отдельных элементов и параметров; выдвигать гипотезы, разбирать различные варианты; использовать пример, аналогию и обобщение.
- Доказывать, обосновывать, аргументировать свои суждения, выводы, закономерности и результаты.
- Дописывать выводы, результаты опытов, экспериментов, исследований, используя математический язык и символику.
- Оценивать надежность информации по критериям, предложенным учителем или сформулированным самостоятельно.

Работа с информацией

- Использовать таблицы и схемы для структурированного представления информации, графические способы представления данных.
- Переводить вербальную информацию в графическую форму и наоборот.
- Выявлять недостаточность и избыточность информации, данных, необходимых для решения учебной или практической задачи.
- Распознавать неверную информацию, данные, утверждения; устанавливать противоречия в фактах, данных.
- Находить ошибки в неверных утверждениях и исправлять их.
- Оценивать надежность информации по критериям, предложенным учителем или сформулированным самостоятельно.

Формирование универсальных учебных коммуникативных действий

- Выстраивать и представлять в письменной форме логику решения задачи, доказательства, исследования, подкрепляя пояснениями, обоснованиями в текстовом и графическом виде.
- Владеть базовыми нормами информационной этики и права, основами информационной безопасности, определяющими правила общественного поведения, формы социальной жизни в группах и сообществах, существующих в виртуальном пространстве.
- Понимать и использовать преимущества командной и индивидуальной работы при решении конкретной проблемы, в том числе при создании информационного продукта.
- Принимать цель совместной информационной деятельности по сбору, обработке, передаче, формализации информации.
- Коллективно строить действия по ее достижению: распределять роли, договариваться, обсуждать процесс и результат совместной работы.
- Выполнять свою часть работы с информацией или информационным продуктом, достигая качественного результата по своему направлению и координируя свои действия с другими членами команды.
- Оценивать качество своего вклада в общий информационный продукт по критериям, самостоятельно сформулированным участниками взаимодействия.

Формирование универсальных учебных регулятивных действий

- Удерживать цель деятельности.
- Планировать выполнение учебной задачи, выбирать и аргументировать способ деятельности.
- Корректировать деятельность с учетом возникших трудностей, ошибок, новых данных или информации.
- Анализировать и оценивать собственную работу: меру собственной самостоятельности, затруднения, дефициты, ошибки и пр.

ЕСТЕСТВЕННО-НАУЧНЫЕ ПРЕДМЕТЫ

Формирование универсальных учебных познавательных действий

Формирование базовых логических действий

- Выдвигать гипотезы, объясняющие простые явления, например:
— почему останавливается движущееся по горизонтальной поверхности тело;
— почему в жаркую погоду в светлой одежде прохладнее, чем в темной.
- Строить простейшие модели физических явлений (в виде рисунков или схем), например: падение предмета; отражение света от зеркальной поверхности.
- Прогнозировать свойства веществ на основе общих химических свойств изученных классов/групп веществ, к которым они относятся.

- Объяснять общности происхождения и эволюции систематических групп растений на примере сопоставления биологических растительных объектов.

Формирование базовых исследовательских действий

- Исследование явления теплообмена при смешивании холодной и горячей воды.
- Исследование процесса испарения различных жидкостей.
- Планирование и осуществление на практике химических экспериментов, проведение наблюдений, получение выводов по результатам эксперимента: обнаружение сульфат-ионов, взаимодействие разбавленной серной кислоты с цинком.

Работа с информацией

- Анализировать оригинальный текст, посвященный использованию звука (или ультразвука) в технике (эхолокация, ультразвук в медицине и др.).
- Выполнять задания по тексту (смысловое чтение).
- Использование при выполнении учебных заданий и в процессе исследовательской деятельности научно-популярную литературу химического содержания, справочные материалы, ресурсы Интернета.
- Анализировать современные источники о вакцинах и вакцинировании. Обсуждать роли вакцин и лечебных сывороток для сохранения здоровья человека.

Формирование универсальных учебных коммуникативных действий

- Сопоставлять свои суждения с суждениями других участников дискуссии, при выявлении различий и сходства позиций по отношению к обсуждаемой естественно-научной проблеме.
- Выражать свою точку зрения на решение естественно-научной задачи в устных и письменных текстах.
- Публично представлять результаты выполненного естественно-научного исследования или проекта, физического или химического опыта, биологического наблюдения.
- Определять и принимать цель совместной деятельности по решению естественно-научной проблемы, организация действий по ее достижению: обсуждение процесса и результатов совместной работы; обобщение мнений нескольких людей.
- Координировать свои действия с другими членами команды при решении задачи, выполнении естественно-научного исследования или проекта.
- Оценивать свой вклад в решение естественно-научной проблемы по критериям, самостоятельно сформулированным участниками команды.

Формирование универсальных учебных регулятивных действий

- Выявление проблем в жизненных и учебных ситуациях, требующих для решения проявлений естественно-научной грамотности.
- Анализ и выбор различных подходов к принятию решений в ситуациях, требующих естественно-научной грамотности и знакомства с

современными технологиями (индивидуальное, принятие решения в группе, принятие решений группой).

- Самостоятельное составление алгоритмов решения естественно-научной задачи или плана естественно-научного исследования с учетом собственных возможностей.
- Выработка адекватной оценки ситуации, возникшей при решении естественно-научной задачи, и при выдвижении плана изменения ситуации в случае необходимости.
- Объяснение причин достижения (недостижения) результатов деятельности по решению естественно-научной задачи, выполнении естественно-научного исследования.
- Оценка соответствия результата решения естественно-научной проблемы поставленным целям и условиям.
- Готовность ставить себя на место другого человека в ходе спора или дискуссии по естественно-научной проблеме, интерпретации результатов естественно-научного исследования; готовность понимать мотивы, намерения и логику другого.

ОБЩЕСТВЕННО-НАУЧНЫЕ ПРЕДМЕТЫ

Формирование универсальных учебных познавательных действий

Формирование базовых логических действий

- Систематизировать, классифицировать и обобщать исторические факты.
- Составлять синхронистические и систематические таблицы.
- Выявлять и характеризовать существенные признаки исторических явлений, процессов.
- Сравнить исторические явления, процессы (политическое устройство государств, социально-экономические отношения, пути модернизации и др.) по горизонтали (существовавшие синхронно в разных сообществах) и в динамике («было — стало») по заданным или самостоятельно определенным основаниям.
- Использовать понятия и категории современного исторического знания (эпоха, цивилизация, исторический источник, исторический факт, историзм и др.).
- Выявлять причины и следствия исторических событий и процессов.
- Осуществлять по самостоятельно составленному плану учебный исследовательский проект по истории (например, по истории своего края, города, села), привлекая материалы музеев, библиотек, средств массовой информации.
- Соотносить результаты своего исследования с уже имеющимися данными, оценивать их значимость.
- Классифицировать (выделять основания, заполнять, составлять схему, таблицу) виды деятельности человека: виды юридической

ответственности по отраслям права, механизмы государственного регулирования экономики: современные государства по форме правления, государственно-территориальному устройству, типы политических партий, общественно-политических организаций.

- Сравнивать формы политического участия (выборы и референдум), проступок и преступление, дееспособность малолетних в возрасте от 6 до 14 лет и несовершеннолетних в возрасте от 14 до 18 лет, мораль и право.
- Определять конструктивные модели поведения в конфликтной ситуации, находить конструктивное разрешение конфликта.
- Преобразовывать статистическую и визуальную информацию о достижениях России в текст.
- Вносить коррективы в моделируемую экономическую деятельность на основе изменившихся ситуаций.
- Использовать полученные знания для публичного представления результатов своей деятельности в сфере духовной культуры.
- Выступать с сообщениями в соответствии с особенностями аудитории и регламентом.
- Устанавливать и объяснять взаимосвязи между правами человека и гражданина и обязанностями граждан.
- Объяснять причины смены дня и ночи и времен года.
- Устанавливать эмпирические зависимости между продолжительностью дня и географической широтой местности, между высотой Солнца над горизонтом и географической широтой местности на основе анализа данных наблюдений.
- Классифицировать формы рельефа суши по высоте и по внешнему облику.
- Классифицировать острова по происхождению.
- Формулировать оценочные суждения о последствиях изменений компонентов природы в результате деятельности человека с использованием разных источников географической информации.
- Самостоятельно составлять план решения учебной географической задачи.

Формирование базовых исследовательских действий

- Проводить измерения температуры воздуха, атмосферного давления, скорости и направления ветра с использованием аналоговых и (или) цифровых приборов (термометр, барометр, анемометр, флюгер) и представлять результаты наблюдений в табличной и (или) графической форме.
- Формулировать вопросы, поиск ответов на которые необходим для прогнозирования изменения численности населения Российской Федерации в будущем.

- Представлять результаты фенологических наблюдений и наблюдений за погодой в различной форме (табличной, графической, географического описания).
- Проводить по самостоятельно составленному плану небольшое исследование роли традиций в обществе.
- Исследовать несложные практические ситуации, связанные с использованием различных способов повышения эффективности производства.

Работа с информацией

- Проводить поиск необходимой исторической информации в учебной и научной литературе, аутентичных источниках (материальных, письменных, визуальных), публицистике и др. в соответствии с предложенной познавательной задачей.
- Анализировать и интерпретировать историческую информацию, применяя приемы критики источника, высказывать суждение о его информационных особенностях и ценности (по заданным или самостоятельно определяемым критериям).
- Сравнивать данные разных источников исторической информации, выявлять их сходство и различия, в том числе, связанные со степенью информированности и позицией авторов.
- Выбирать оптимальную форму представления результатов самостоятельной работы с исторической информацией (сообщение, эссе, презентация, учебный проект и др.).
- Проводить поиск необходимой исторической информации в учебной и научной литературе, аутентичных источниках (материальных, письменных, визуальных), публицистике и др. в соответствии с предложенной познавательной задачей.
- Анализировать и интерпретировать историческую информацию, применяя приемы критики источника, высказывать суждение о его информационных особенностях и ценности (по заданным или самостоятельно определяемым критериям).
- Выбирать источники географической информации (картографические, статистические, текстовые, видео- и фотоизображения, компьютерные базы данных), необходимые для изучения особенностей хозяйства России.
- Находить, извлекать и использовать информацию, характеризующую отраслевую, функциональную и территориальную структуру хозяйства России, выделять географическую информацию, которая является противоречивой или может быть недостоверной.
- Определять информацию, недостающую для решения той или иной задачи.
- Извлекать информацию о правах и обязанностях учащегося из разных адаптированных источников (в том числе учебных материалов): заполнять

таблицу и составлять план.

- Анализировать и обобщать текстовую и статистическую информацию об отклоняющемся поведении, его причинах и негативных последствиях из адаптированных источников (в том числе учебных материалов) и публикаций СМИ.
- Представлять информацию в виде кратких выводов и обобщений.
- Осуществлять поиск информации о роли непрерывного образования в современном обществе в разных источниках информации: сопоставлять и обобщать информацию, представленную в разных формах (описательную, графическую, аудиовизуальную).

Формирование универсальных учебных коммуникативных действий

- Определять характер отношений между людьми в различных исторических и современных ситуациях, событиях.
- Раскрывать значение совместной деятельности, сотрудничества людей в разных сферах в различные исторические эпохи.
- Принимать участие в обсуждении открытых (в том числе дискуссионных) вопросов истории, высказывая и аргументируя свои суждения.
- Осуществлять презентацию выполненной самостоятельной работы по истории, проявляя способность к диалогу с аудиторией.
- Оценивать собственные поступки и поведение других людей с точки зрения их соответствия правовым и нравственным нормам.
- Анализировать причины социальных и межличностных конфликтов, моделировать варианты выхода из конфликтной ситуации.
- Выражать свою точку зрения, участвовать в дискуссии.
- Осуществлять совместную деятельность, включая взаимодействие с людьми другой культуры, национальной и религиозной принадлежности на основе гуманистических ценностей, взаимопонимания между людьми разных культур с точки зрения их соответствия духовным традициям общества.
- Сравнивать результаты выполнения учебного географического проекта с исходной задачей и оценивать вклад каждого члена команды в достижение результатов, разделять сферу ответственности.
- Планировать организацию совместной работы при выполнении учебного проекта о повышении уровня Мирового океана в связи с глобальными изменениями климата.
- При выполнении практической работы «Определение, сравнение темпов изменения численности населения отдельных регионов мира по статистическим материалам» обмениваться с партнером важной информацией, участвовать в обсуждении.
- Сравнивать результаты выполнения учебного географического проекта с исходной задачей и вклад каждого члена команды в достижение

результатов.

- Разделять сферу ответственности.

Формирование универсальных учебных регулятивных действий

- Раскрывать смысл и значение целенаправленной деятельности людей в истории — на уровне отдельно взятых личностей (правителей, общественных деятелей, ученых, деятелей культуры и др.) и общества в целом (при характеристике целей и задач социальных движений, реформ и революций и т. д.).
- Определять способ решения поисковых, исследовательских, творческих задач по истории (включая использование на разных этапах обучения сначала предложенных, а затем самостоятельно определяемых плана и источников информации).
- Осуществлять самоконтроль и рефлексию применительно к результатам своей учебной деятельности, соотнося их с исторической информацией, содержащейся в учебной и исторической литературе.
- Самостоятельно составлять алгоритм решения географических задач и выбирать способ их решения с учетом имеющихся ресурсов и собственных возможностей, аргументировать предлагаемые варианты решений.

Особенности реализации основных направлений и форм учебно-исследовательской и проектной деятельности в рамках урочной и внеурочной деятельности

Одним из важнейших путей формирования универсальных учебных действий (УУД) в основной школе является включение обучающихся в учебно-исследовательскую и проектную деятельность (УИПД), которая должна быть организована во всех видах образовательных организаций при получении основного общего образования на основе программы формирования УУД, разработанной в каждой организации.

Организация УИПД призвана обеспечивать формирование у обучающихся опыта применения УУД в жизненных ситуациях, навыков учебного сотрудничества и социального взаимодействия со сверстниками, обучающимися младшего и старшего возраста, взрослыми.

УИПД обучающихся должна быть ориентирована на формирование и развитие у школьников научного способа мышления, устойчивого познавательного интереса, готовности к постоянному саморазвитию и самообразованию, способности к проявлению самостоятельности и творчества при решении личностно и социально значимых проблем.

УИПД может осуществляться обучающимися индивидуально и коллективно (в составе малых групп, класса).

Результаты учебных исследований и проектов, реализуемых обучающимися в рамках урочной и внеурочной деятельности, являются важнейшими показателями уровня сформированности у школьников комплекса познавательных, коммуникативных и регулятивных учебных

действий, исследовательских и проектных компетенций, предметных и междисциплинарных знаний. В ходе оценивания учебно-исследовательской и проектной деятельности универсальные учебные действия оцениваются на протяжении всего процесса их формирования.

Материально-техническое оснащение образовательного процесса должно обеспечивать возможность включения всех обучающихся в УИПД.

С учетом вероятности возникновения особых условий организации образовательного процесса (сложные погодные условия и эпидемиологическая обстановка; удаленность образовательной организации от места проживания обучающихся; возникшие у обучающегося проблемы со здоровьем; выбор обучающимся индивидуальной траектории или заочной формы обучения) учебно-исследовательская и проектная деятельность обучающихся может быть реализована в дистанционном формате.

Особенности реализации учебно-исследовательской деятельности

Особенность учебно-исследовательской деятельности (далее — УИД) состоит в том, что она нацелена на решение обучающимися познавательной проблемы, носит теоретический характер, ориентирована на получение обучающимися субъективно нового знания (ранее неизвестного или мало известного), на организацию его теоретической опытно-экспериментальной проверки.

Исследовательские задачи представляют собой особый вид педагогической установки, ориентированной:

- на формирование и развитие у школьников навыков поиска ответов на проблемные вопросы, предполагающие не использование имеющихся у школьников знаний, а получение новых посредством размышлений, рассуждений, предположений, экспериментирования;
- на овладение школьниками основными научно-исследовательскими умениями (умения формулировать гипотезу и прогноз, планировать и осуществлять анализ, опыт и эксперимент, делать обобщения и формулировать выводы на основе анализа полученных данных).

Ценность учебно-исследовательской работы определяется возможностью обучающихся посмотреть на различные проблемы с позиции ученых, занимающихся научным исследованием.

Осуществление УИД обучающимися включает в себя ряд этапов:

- обоснование актуальности исследования
- планирование/проектирование исследовательских работ (выдвижение гипотезы, постановка цели и задач), выбор необходимых средств/инструментария;
- собственно проведение исследования с обязательным поэтапным контролем и коррекцией результатов работ, проверка гипотезы;
- описание процесса исследования, оформление результатов учебно-

исследовательской деятельности в виде конечного продукта;

- представление результатов исследования, где в любое исследование может быть включена прикладная составляющая в виде предложений и рекомендаций относительно того, как полученные в ходе исследования новые знания могут быть применены на практике.

Особенности организации учебно-исследовательской деятельности в рамках урочной деятельности

Особенность организации УИД обучающихся в рамках урочной деятельности связана с тем, что учебное время, которое может быть специально выделено на осуществление полноценной исследовательской работы в классе и в рамках выполнения домашних заданий, крайне ограничено и ориентировано в первую очередь на реализацию задач предметного обучения.

С учетом этого при организации УИД обучающихся в урочное время целесообразно ориентироваться на реализацию двух основных направлений исследований:

- предметные учебные исследования;
- междисциплинарные учебные исследования.

В отличие от предметных учебных исследований, нацеленных на решение задач связанных с освоением содержания одного учебного предмета, междисциплинарные учебные исследования ориентированы на интеграцию различных областей знания об окружающем мире, изучаемых на нескольких учебных предметах.

УИД в рамках урочной деятельности выполняется обучающимся самостоятельно под руководством учителя по выбранной теме в рамках одного или нескольких изучаемых учебных предметов (курсов) в любой избранной области учебной деятельности в индивидуальном и групповом форматах.

Формы организации исследовательской деятельности обучающихся могут быть следующие:

- урок-исследование;
- урок с использованием интерактивной беседы в исследовательском ключе;
- урок-эксперимент, позволяющий освоить элементы исследовательской деятельности (планирование и проведение эксперимента, обработка и анализ его результатов);
- урок-консультация;
- мини-исследование в рамках домашнего задания.

В связи с недостаточностью времени на проведение развернутого полноценного исследования на уроке наиболее целесообразным с методической точки зрения и оптимальным с точки зрения временных затрат является использование:

- учебных исследовательских задач, предполагающих деятельность учащихся в проблемной ситуации, поставленной перед ними учителем в рамках следующих теоретических вопросов:
 - Как (в каком направлении)... в какой степени... изменилось... ?
 - Как (каким образом)... в какой степени повлияло... на. ?
 - Какой (в чем проявилась)... насколько важной. была роль... ?
 - Каково (в чем проявилось)... как можно оценить. значение... ?
 - Что произойдет... как измениться..., если... ? И т. д.;
- мини-исследований, организуемых педагогом в течение одного или 2 уроков («сдвоенный урок») и ориентирующих обучающихся на поиск ответов на один или несколько проблемных вопросов.
- Основными формами представления итогов учебных исследований являются:
 - доклад, реферат;
 - статьи, обзоры, отчеты и заключения по итогам исследований по различным предметным областям.

Особенности организации учебной исследовательской деятельности в рамках внеурочной деятельности

Особенность УИД обучающихся в рамках внеурочной деятельности связана с тем, что в данном случае имеется достаточно времени на организацию и проведение развернутого и полноценного исследования.

С учетом этого при организации УИД обучающихся во внеурочное время целесообразно ориентироваться на реализацию нескольких направлений учебных исследований, основными являются:

- социально-гуманитарное;
- филологическое;
- естественно-научное;
- информационно-технологическое;
- междисциплинарное.

Основными формами организации УИД во внеурочное время являются:

- конференция, семинар, дискуссия, диспут;
- брифинг, интервью, телемост;
- исследовательская практика, образовательные экспедиции, походы, поездки, экскурсии;
- научно-исследовательское общество учащихся.

Для представления итогов УИД во внеурочное время наиболее целесообразно использование следующих форм предъявления результатов:

- письменная исследовательская работа (эссе, доклад, реферат);
- статьи, обзоры, отчеты и заключения по итогам исследований, проводимых в рамках исследовательских экспедиций, обработки архивов, исследований по различным предметным областям.

Общие рекомендации по оцениванию учебной исследовательской деятельности

При оценивании результатов УИД следует ориентироваться на то, что основными критериями учебного исследования является то, насколько доказательно и корректно решена поставленная проблема, насколько полно и последовательно достигнуты сформулированные цель, задачи, гипотеза.

Оценка результатов УИД должна учитывать то, насколько обучающимся в рамках проведения исследования удалось продемонстрировать базовые исследовательские действия:

- использовать вопросы как исследовательский инструмент познания;
- формулировать вопросы, фиксирующие разрыв между реальным и желательным состоянием ситуации, объекта, самостоятельно устанавливать искомое и данное;
- формировать гипотезу об истинности собственных суждений и суждений других, аргументировать свою позицию, мнение;
- проводить по самостоятельно составленному плану опыт, несложный эксперимент, небольшое исследование;
- оценивать на применимость и достоверность информацию, полученную в ходе исследования (эксперимента);
- самостоятельно формулировать обобщения и выводы по результатам проведенного наблюдения, опыта, исследования, владеть инструментами оценки достоверности полученных выводов и обобщений;
- прогнозировать возможное дальнейшее развитие процессов, событий и их последствия в аналогичных или сходных ситуациях, выдвигать предположения об их развитии в новых условиях и контекстах.

Особенности организации проектной деятельности

Особенность проектной деятельности (далее — ПД) заключается в том, что она нацелена на получение конкретного результата («продукта»), с учетом заранее заданных требований и запланированных ресурсов. ПД имеет прикладной характер и ориентирована на поиск, нахождение обучающимися практического средства (инструмента и пр.) для решения жизненной, социально-значимой или познавательной проблемы.

Проектные задачи отличаются от исследовательских иной логикой решения, а также тем, что нацелены на формирование и развитие у обучающихся умений:

- определять оптимальный путь решения проблемного вопроса, прогнозировать проектный результат и оформлять его в виде реального «продукта»;
- максимально использовать для создания проектного «продукта» имеющиеся знания и освоенные способы действия, а при их

недостаточности — производить поиск и отбор необходимых знаний и методов (причем не только научных).

Проектная работа должна ответить на вопрос «Что необходимо СДЕЛАТЬ (сконструировать, смоделировать, изготовить и др.), чтобы решить реально существующую или потенциально значимую проблему?».

Осуществление ПД обучающимися включает в себя ряд этапов:

- анализ и формулирование проблемы;
- формулирование темы проекта;
- постановка цели и задач проекта;
- составление плана работы;
- сбор информации/исследование;
- выполнение технологического этапа;
- подготовка и защита проекта;
- рефлексия, анализ результатов выполнения проекта, оценка качества выполнения.

При организации ПД необходимо учитывать, что в любом проекте должна присутствовать исследовательская составляющая, в связи с чем обучающиеся должны быть сориентированы на то, что, прежде чем создать требуемое для решения проблемы новое практическое средство, им сначала предстоит найти основания для доказательства актуальности, действенности и эффективности планируемого результата («продукта»).

Особенности организации проектной деятельности в рамках урочной деятельности

Особенности организации проектной деятельности обучающихся в рамках урочной деятельности так же, как и при организации учебных исследований, связаны с тем, что учебное время ограничено и не может быть направлено на осуществление полноценной проектной работы в классе и в рамках выполнения домашних заданий.

С учетом этого при организации ПД обучающихся в урочное время целесообразно ориентироваться на реализацию двух основных направлений проектирования:

- предметные проекты;
- метапредметные проекты.

В отличие от предметных проектов, нацеленных на решение задач предметного обучения, метапредметные проекты могут быть сориентированы на решение прикладных проблем, связанных с задачами жизненно-практического, социального характера и выходящих за рамки содержания предметного обучения.

Формы организации проектной деятельности обучающихся могут быть следующие:

- монопроект (использование содержания одного предмета);
- межпредметный проект (использование интегрированного знания и способов учебной деятельности различных предметов);
- метапроект (использование областей знания и методов деятельности, выходящих за рамки предметного обучения).

В связи с недостаточностью времени на реализацию полноценного проекта на уроке, наиболее целесообразным с методической точки зрения и оптимальным с точки зрения временных затрат является использование на уроках учебных задач, нацеливающих обучающихся на решение следующих практикоориентированных проблем:

- Какое средство поможет в решении проблемы... (опишите, объясните)?
- Каким должно быть средство для решения проблемы... (опишите, смоделируйте)?
- Как сделать средство для решения проблемы (дайте инструкцию)?
- Как выглядело... (опишите, реконструируйте)?
- Как будет выглядеть... (опишите, спрогнозируйте)? И т. д.

Основными формами представления итогов проектной деятельности являются:

- материальный объект, макет, конструкторское изделие;
- отчетные материалы по проекту (тексты, мультимедийные продукты).

Особенности организации проектной деятельности в рамках внеурочной деятельности

Особенности организации проектной деятельности обучающихся в рамках внеурочной деятельности так же, как и при организации учебных исследований, связаны с тем, что имеющееся время предоставляет большие возможности для организации, подготовки и реализации развернутого и полноценного учебного проекта.

С учетом этого при организации ПД обучающихся во внеурочное время целесообразно ориентироваться на реализацию следующих направлений учебного проектирования:

- гуманитарное;
- естественно-научное;
- социально-ориентированное;
- инженерно-техническое;
- художественно-творческое;

- спортивно-оздоровительное;
- туристско-краеведческое.

В качестве основных форм организации ПД могут быть использованы:

- творческие мастерские;
- экспериментальные лаборатории;
- конструкторское бюро;
- проектные недели;
- практикумы.

Формами представления итогов проектной деятельности во внеурочное время являются:

- материальный продукт (объект, макет, конструкторское изделие и пр.);
- медийный продукт (плакат, газета, журнал, рекламная продукция, фильм и др.);
- публичное мероприятие (образовательное событие, социальное мероприятие/акция, театральная постановка и пр.);
- отчетные материалы по проекту (тексты, мультимедийные продукты).

Общие рекомендации по оцениванию проектной деятельности

При оценивании результатов ПД следует ориентироваться на то, что основными критериями учебного проекта является то, насколько практичен полученный результат, т. е. насколько эффективно этот результат (техническое устройство, программный продукт, инженерная конструкция и др.) помогает решить заявленную проблему.

Оценка результатов УИД должна учитывать то, насколько обучающимся в рамках проведения исследования удалось продемонстрировать базовые проектные действия:

- понимание проблемы, связанных с нею цели и задач;
- умение определить оптимальный путь решения проблемы;
- умение планировать и работать по плану;
- умение реализовать проектный замысел и оформить его в виде реального «продукта»;
- умение осуществлять самооценку деятельности и результата, взаимооценку деятельности в группе.

В процессе публичной презентации результатов проекта оценивается:

- качество защиты проекта (четкость и ясность изложения задачи; убедительность рассуждений; последовательность в аргументации; логичность и оригинальность);
- качество наглядного представления проекта (использование рисунков, схем, графиков, моделей и других средств наглядной

презентации);

- качество письменного текста (соответствие плану, оформление работы, грамотность изложения);
- уровень коммуникативных умений (умение отвечать на поставленные вопросы, аргументировать и отстаивать собственную точку зрения, участвовать в дискуссии).

2.2.3. Организационный раздел

Формы взаимодействия участников образовательного процесса при создании и реализации программы развития универсальных учебных действий

С целью разработки и реализации программы развития УУД в образовательной организации может быть создана рабочая группа, реализующая свою деятельность по следующим направлениям:

- разработка плана координации деятельности учителей-предметников, направленной на формирование универсальных учебных действий на основе ПООП и ПРП; выделение общих для всех предметов планируемых результатов в овладении познавательными, коммуникативными, регулятивными учебными действиями; определение образовательной предметности, которая может быть положена в основу работы по развитию УУД;
- определение способов межпредметной интеграции, обеспечивающей достижение данных результатов (междисциплинарный модуль, интегративные уроки и т. п.);
- определение этапов и форм постепенного усложнения деятельности учащихся по овладению универсальными учебными действиями;
- разработка общего алгоритма (технологической схемы) урока, имеющего два целевых фокуса: предметный и метапредметный;
- разработка основных подходов к конструированию задач на применение универсальных учебных действий;
- конкретизация основных подходов к организации учебно-исследовательской и проектной деятельности обучающихся в рамках урочной и внеурочной деятельности;
- разработка основных подходов к организации учебной деятельности по формированию и развитию ИКТ-компетенций;
- разработка комплекса мер по организации системы оценки деятельности образовательной организации по формированию и развитию универсальных учебных действий у обучающихся;
- разработка методики и инструментария мониторинга успешности освоения и применения обучающимися универсальных учебных действий;
- организация и проведение серии семинаров с учителями,

работающими на уровне начального общего образования в целях реализации принципа преемственности в плане развития УУД;

- организация и проведение систематических консультаций с педагогами-предметниками по проблемам, связанным с развитием универсальных учебных действий в образовательном процессе;
- организация и проведение методических семинаров с педагогами-предметниками и школьными психологами по анализу и способам минимизации рисков развития УУД у учащихся;
- организация разъяснительной/просветительской работы с родителями по проблемам развития УУД у учащихся;
- организация отражения результатов работы по формированию УУД учащихся на сайте образовательной организации.

Рабочей группой может быть реализовано несколько этапов с соблюдением необходимых процедур контроля, коррекции и согласования (конкретные процедуры разрабатываются рабочей группой и утверждаются руководителем).

На подготовительном этапе команда образовательной организации может провести следующие аналитические работы:

- рассматривать, какие рекомендательные, теоретические, методические материалы могут быть использованы в данной образовательной организации для наиболее эффективного выполнения задач программы;
- определять состав детей с особыми образовательными потребностями, в том числе лиц, проявивших выдающиеся способности, детей с ОВЗ, а также возможности построения их индивидуальных образовательных траекторий;
- анализировать результаты учащихся по линии развития УУД на предыдущем уровне;
- анализировать и обсуждать опыт применения успешных практик, в том числе с использованием информационных ресурсов образовательной организации.

На основном этапе может проводиться работа по разработке общей стратегии развития УУД, организации и механизма реализации задач программы, могут быть описаны специальные требования к условиям реализации программы развития УУД.

На заключительном этапе может проводиться обсуждение хода реализации программы на школьных методических семинарах (возможно, с привлечением внешних консультантов из других образовательных, научных, социальных организаций).

В целях соотнесения формирования метапредметных результатов с рабочими программами по учебным предметам необходимо, чтобы образовательная организация на регулярной основе проводила методические советы для определения, как с учетом используемой базы образовательных

технологий, так и методик, возможности обеспечения формирования универсальных учебных действий (УУД), аккумулируя потенциал разных специалистов-предметников.

2.3. Рабочая Программа воспитания МКОУ «Щелканская СОШ» Руднянского муниципального района Волгоградской области основного общего образования

2.3.1. Пояснительная записка.

Рабочая программа воспитания является обязательной частью основной образовательной программы основного общего образования МКОУ «Щелканская СОШ». Программа воспитания основывается на единстве и преемственности образовательного процесса всех уровней общего образования, соотносится с рабочими программами воспитания для образовательных организаций дошкольного образования и основного общего образования.

Программа воспитания:

предназначена для планирования и организации системной воспитательной деятельности в МКОУ «Щелканская СОШ»;

разрабатывается и утверждается с участием управляющего совета, совета обучающихся, педагогического совета (как часть ООП ООО);

реализуется в единстве урочной и внеурочной деятельности, осуществляемой совместно с семьей и другими участниками образовательных отношений, социальными институтами воспитания;

предусматривает приобщение обучающихся к российским традиционным духовным ценностям, включая ценности своей этнической группы, правилам и нормам поведения, принятым в российском обществе на основе российских базовых

Конституционных норм и ценностей;

предусматривает историческое просвещение, формирование российской культурной и гражданской идентичности обучающихся.

Программа воспитания включает три раздела: целевой, содержательный, организационный.

К программе воспитания приложен ежегодный календарный план воспитательной работы.

2.3.2. Целевой раздел.

Содержание воспитания обучающихся в образовательной организации определяется содержанием российских базовых (гражданских, национальных) норм и ценностей, которые закреплены в Конституции Российской Федерации. Эти ценности и нормы определяют инвариантное содержание воспитания обучающихся. Вариативный компонент содержания воспитания обучающихся включает духовно-нравственные ценности культуры, традиционных религий народов России.

Воспитательная деятельность в общеобразовательной организации планируется и осуществляется в соответствии с приоритетами государственной политики в сфере воспитания. Приоритетной задачей Российской Федерации в сфере воспитания детей является развитие высоконравственной личности, разделяющей российские традиционные духовные ценности, обладающей актуальными знаниями и умениями, способной реализовать свой потенциал в условиях современного общества, готовой к мирному созиданию и защите Родины.

Цель и задачи воспитания обучающихся.

Цель воспитания обучающихся в образовательной организации:

развитие личности, создание условий для самоопределения

и социализации на основе социокультурных, духовно-нравственных ценностей и принятых в российском обществе правил и норм поведения в интересах человека, семьи, общества и государства;

формирование у обучающихся чувства патриотизма, гражданственности, уважения к памяти защитников Отечества и подвигам Героев Отечества, закону и правопорядку, человеку труда и старшему поколению, взаимного уважения, бережного отношения к культурному наследию и традициям многонационального народа Российской Федерации, природе и окружающей среде.

Задачи воспитания обучающихся в образовательной организации:

усвоение обучающимися знаний норм, духовно-нравственных ценностей, традиций, которые выработало российское общество (социально значимых знаний);

формирование и развитие личностных отношений к этим нормам, ценностям, традициям (их освоение, принятие);

приобретение соответствующего этим нормам, ценностям, традициям социокультурного опыта поведения, общения, межличностных социальных отношений, применения полученных знаний;

достижение личностных результатов освоения общеобразовательных программ в соответствии с ФГОС ООО.

Личностные результаты освоения обучающимися образовательных программ включают:

осознание российской гражданской идентичности;

сформированность ценностей самостоятельности и инициативы;

готовность обучающихся к саморазвитию, самостоятельности и личностному самоопределению;

наличие мотивации к целенаправленной социально значимой деятельности;

сформированность внутренней позиции личности как особого ценностного отношения к себе, окружающим людям и жизни в целом.

Воспитательная деятельность в образовательной организации планируется и осуществляется на основе аксиологического, антропологического, культурно-исторического, системно-деятельностного, личностно-ориентированного подходов и с учетом принципов воспитания: гуманистической направленности воспитания, совместной деятельности детей и взрослых, следования нравственному примеру, безопасной жизнедеятельности, инклюзивности, возрастосообразности.

Направления воспитания.

Программа воспитания реализуется в единстве учебной и воспитательной деятельности образовательной организации по основным направлениям воспитания в соответствии с ФГОС ООО и отражает готовность обучающихся руководствоваться ценностями и приобретать первоначальный опыт деятельности на их основе, в том числе в части:

1) Гражданского воспитания, способствующего формированию российской гражданской идентичности, принадлежности к общности граждан Российской Федерации, к народу России как источнику власти в Российском государстве и субъекту тысячелетней российской государственности, уважения к правам, свободам и обязанностям гражданина России, правовой и политической культуры.

2) Патриотического воспитания, основанного на

воспитании любви к родному краю, Родине, своему народу, уважения к другим народам России; историческое просвещение, формирование российского национального исторического сознания, российской культурной идентичности.

3) Духовно-нравственного воспитания на основе духовно-нравственной культуры народов России, традиционных религий народов России, формирование традиционных российских семейных ценностей; воспитание честности, доброты, милосердия, справедливости, дружелюбия и взаимопомощи, уважения к старшим, к памяти предков.

4) Эстетического воспитания, способствующего формированию эстетической культуры на основе российских традиционных духовных ценностей, приобщение к лучшим образцам отечественного и мирового искусства.

5) Физического воспитания, ориентированного на формирование культуры здорового образа жизни и эмоционального благополучия - развитие физических способностей с учетом возможностей и состояния здоровья, навыков безопасного поведения в природной и социальной среде, чрезвычайных ситуациях.

6) Трудового воспитания, основанного на воспитании уважения к труду, трудящимся, результатам труда (своего и других людей), ориентации на трудовую деятельность, получение профессии, личностное самовыражение в продуктивном, нравственно достойном труде в российском обществе, достижение выдающихся результатов в профессиональной деятельности.

7) Экологического воспитания, способствующего формированию экологической культуры, ответственного, бережного отношения к природе, окружающей среде на основе российских традиционных духовных ценностей, навыков охраны, защиты, восстановления природы, окружающей среды.

8) Ценности научного познания, ориентированного на воспитание стремления к познанию себя и других людей, природы и общества, к получению знаний, качественного образования с учетом личностных интересов и общественных потребностей.

Целевые ориентиры результатов воспитания.

Требования к личностным результатам освоения обучающимися ООП ООО установлены ФГОС ООО.

На основании этих требований в данном разделе представлены целевые ориентиры результатов в воспитании, развитии личности обучающихся, на достижение которых должна быть направлена деятельность педагогического коллектива для выполнения требований ФГОС ООО.

Целевые ориентиры определены в соответствии с инвариантным содержанием воспитания обучающихся на основе российских базовых (гражданских, конституциональных) ценностей, обеспечивают единство воспитания, воспитательного пространства.

Целевые ориентиры результатов воспитания на уровне начального общего образования.

Гражданско-патриотическое воспитание:

знающий и любящий свою малую родину, свой край, имеющий представление о Родине - России, ее территории, расположении;

сознающий принадлежность к своему народу и к общности граждан России, проявляющий уважение к своему и другим народам;

понимающий свою сопричастность к прошлому, настоящему и будущему родного края, своей Родины - России, Российского государства;

понимающий значение гражданских символов (государственная символика России, своего региона), праздников, мест почитания героев и защитников Отечества, проявляющий к ним уважение;

имеющий первоначальные представления о правах и ответственности человека в обществе, гражданских правах и обязанностях;

принимаящий участие в жизни класса, общеобразовательной организации, в доступной по возрасту социально значимой деятельности.

Духовно-нравственное воспитание:

уважающий духовно-нравственную культуру своей семьи, своего народа, семейные ценности с учетом национальной, религиозной принадлежности;

сознающий ценность каждой человеческой жизни, признающий индивидуальность и достоинство каждого человека;

доброжелательный, проявляющий сопереживание, готовность оказывать помощь, выражающий неприятие поведения, причиняющего физический и моральный вред другим людям, уважающий старших;

Умеющий оценивать поступки с позиции их соответствия нравственным нормам, осознающий ответственность за свои поступки.

Владеющий представлениями о многообразии языкового и культурного пространства России, имеющий первоначальные навыки общения с людьми разных народов, вероисповеданий.

Сознающий нравственную и эстетическую ценность литературы, родного языка, русского языка, проявляющий интерес к чтению.

Эстетическое воспитание:

способный воспринимать и чувствовать прекрасное в быту, природе, искусстве, творчестве людей;

проявляющий интерес и уважение к отечественной и мировой художественной культуре;

проявляющий стремление к самовыражению в разных видах художественной деятельности, искусстве.

Физическое воспитание, формирование культуры здоровья и эмоционального благополучия:

бережно относящийся к физическому здоровью, соблюдающий основные правила здорового и безопасного для себя и других людей образа жизни, в том числе в информационной среде;

владеющий основными навыками личной и общественной гигиены, безопасного поведения в быту, природе, обществе;

ориентированный на физическое развитие с учетом возможностей здоровья, занятия физкультурой и спортом;

сознающий и принимающий свою половую принадлежность, соответствующие ей психофизические и поведенческие особенности с учетом возраста.

Трудовое воспитание:

сознающий ценность труда в жизни человека, семьи, общества;

проявляющий уважение к труду, людям труда, бережное отношение к результатам труда, ответственное потребление;

проявляющий интерес к разным профессиям;

участвующий в различных видах доступного по возрасту труда, трудовой деятельности.

понимающий ценность природы, зависимость жизни людей от природы, влияние людей на природу, окружающую среду;

проявляющий любовь и бережное отношение к природе, неприятие действий, приносящих вред природе, особенно живым существам;

выражающий готовность в своей деятельности придерживаться экологических норм.

Ценности научного познания:

выражающий познавательные интересы, активность, любознательность и самостоятельность в познании, интерес и уважение к научным знаниям, науке;

обладающий первоначальными представлениями о природных и социальных объектах, многообразии объектов и явлений природы, связи живой и неживой природы, о науке, научном знании;

имеющий первоначальные навыки наблюдений, систематизации и осмысления опыта в естественно-научной и гуманитарной областях знания.

2.3.3 Содержательный раздел.

Уклад МКОУ «Щелканская СОШ».

Уклад МКОУ «Щелканская СОШ» задает порядок жизни школы и аккумулирует ключевые характеристики, определяющие особенности воспитательного процесса. Уклад МКОУ «Щелканская СОШ» удерживает ценности, принципы, нравственную культуру взаимоотношений, традиции воспитания, в основе которых лежат российские базовые

ценности, определяет условия и средства воспитания, отражающие самобытный облик общеобразовательной организации и ее репутацию в окружающем образовательном пространстве, социуме.

Характеристика уклада.

Основные характеристики:

МКОУ «Щелканская СОШ» отсчитывает свою историю с 1955 года. За всю историю своего существования школа постепенно преобразовалась из начальной в среднюю. На сегодняшний день в школе реализуются программы начального общего, основного общего и среднего общего образования.

В 2017 году в школе был создан отряд Всероссийского детско-юношеского военно-патриотического общественного движения «ЮНАРМИЯ». Название отряда «Юнармеец».

С 2018 года объединением школьных спортивных команд создан школьный спортивный клуб «Смена».

В 2020 год в школе был создан волонтерский отряд «Доброволец».

С 1.09.2021 года МКОУ "Щелканская СОШ" стала участником масштабного проекта «Точка роста», реализуемого в рамках Национального проекта России «Образование». На базе школы открыт "Центр образования естественно-научной и технологической направленности «Точка роста»".

В 2023 году в МКОУ «Щелувнская СОШ» создана первичная организация РДДМ «Движение первых».

Цель МКОУ «Щелканская СОШ» в самосознании ее педагогического коллектива.

Концептуальная идея воспитания в МКОУ «Щелканская СОШ» – создание школьного сообщества как генератора

возможностей для развития каждого ребенка и взрослого.

Миссия МКОУ «Щелканской СОШ» - создание возможностей конвертировать знания, опыт и навыки коллективной работы и личных достижений, обучающихся в социально-значимую ценностную деятельность.

Наиболее значимые традиционные дела, события, мероприятия МКОУ «Щелканская СОШ», составляющие основу воспитательной системы.

Церемония подъёма (спуска) Государственного флага Российской Федерации, исполнение Государственного гимна Российской Федерации.

Порядок Церемонии определён "Стандартом Церемонии поднятия (спуска) Государственного флага Российской Федерации", утв. Минпросвещения России 06.06.2022). Места проведения церемонии, особенности её проведения в МКОУ «Щелканская СОШ» определяются локальными нормативными актами. Церемония осуществляется в первый учебный день каждой учебной недели.

Торжественные ритуалы посвящения, связанные с переходом обучающихся на следующую ступень образования, символизирующие приобретение ими новых социальных статусов в школе и развивающие школьную идентичность обучающихся;

- Посвящение в первоклассники;

- Посвящение в пятиклассники;

- Принятие в Юнармию.

- Торжественное вручение аттестатов.

Церемонии награждения «Гордость школы» (по итогам года) обучающихся и педагогических работников за активное участие в жизни школы, защиту чести школы в конкурсах, соревнованиях, олимпиадах, значительный вклад в развитие

школы.

Международное общественное гражданско-патриотическое движение по сохранению личной памяти о поколении Великой Отечественной войны «Бессмертный полк».

Акции, организуемые Специализированным учреждением Организации Объединённых Наций по вопросам образования, науки и культуры (ЮНЕСКО).

Социальные проекты – ежегодные совместно разрабатываемые и реализуемые обучающимися и педагогическими работниками комплексы дел.

Проводимые для жителей р.п.Рудня и организуемые совместно с семьями обучающихся спортивные состязания, праздники, фестивали, представления, которые открывают возможности для творческой самореализации обучающихся и включают их в деятельную заботу об окружающих.

Традиции и ритуалы, символика, особые нормы этикета в МКОУ «Щелканская СОШ».

Особые нормы этикета и ритуалы МКОУ «Щелканская СОШ» представлены в брошюре для обучающихся «У нас так принято».

Социальные партнеры МКОУ «Щелканская СОШ», их роль, возможности в развитии, совершенствовании условий воспитания, воспитательной деятельности.

МКОУ «Щелканская СОШ» обладает партнёрской сетью. Значимыми партнёрами школы, участвующим в воспитательном процессе, являются:

ГКУ «Центр занятости населения Руднянского района»,
Отдел МВД России по Руднянскому району,
Волгоградский ППМС-центр Руднянское обособленное подразделение,
КДН и ЗП по Руднянскому району,

«Руднянская районная прокуратура»,
Муниципальное казенное учреждение «Руднянский историко-краеведческий музей» Руднянского муниципального района Волгоградской области,
Муниципальное бюджетное учреждение дополнительного образования «Руднянская детская школа искусств» Руднянского муниципального района Волгоградской области,
муниципальное казенное учреждение дополнительного образования "Руднянская детско-юношеская спортивная школа" Руднянского муниципального района Волгоградской области,
муниципальное казенное учреждение дополнительного образования "Руднянский Центр детского творчества" Руднянского муниципального района Волгоградской области,
МБУ РЦКД "Современник" Руднянского муниципального района Волгоградской области, Муниципальное казенное учреждение культуры Руднянского муниципального района Волгоградской области «Межпоселенческая центральная библиотека Руднянского муниципального района».

Значимые для воспитания проекты и программы, в которых МКОУ «Щелканская СОШ» участвует, включенные в систему воспитательной деятельности

Федеральные программы и проекты:

Всероссийское детско-юношеское военно-патриотическое общественное движение «ЮНАРМИЯ»;

Российское движение детей и молодёжи «Движение Первых».

Наличие проблемных зон, дефицитов, препятствий достижению эффективных результатов в воспитательной деятельности и решения этих проблем, отсутствующие или недостаточно выраженные в массовой практике.

За 5-летний период в МКОУ «Щелканская СОШ» численность обучающихся первых классов уменьшается.

За 5-летний период в МКОУ «Щелканская СОШ» численность новых обучающихся уменьшается.

За 5-летний период в МКОУ «Щелканская СОШ» общее число

учеников уменьшается.

Школа нуждается в механизмах создания для учеников и родителей комфортной атмосферы, способствующей эффективному обучению.

Дополнительные характеристики

Особенности местоположения и социокультурного окружения образовательной организации, историко-культурная, этнокультурная, конфессиональная специфика населения местности, включенность в историко-культурный контекст территории.

Контингент обучающихся составляют преимущественно жители р.п.Рудня. Этнокультурный и конфессиональный состав стабильно дифференцированный, есть обучающиеся с ОВЗ.

Режим деятельности МКОУ «Щелканская СОШ», в том числе характеристики по решению участников образовательных отношений.

Форма обучения дневная.

Обучающиеся по программе основного общего образования обеспечиваются бесплатными горячими завтраками в соответствии со льготами и платно.

Вариативные курсы предусмотрены в соответствии с ФГОС, поддерживают направленность обучения.

Виды, формы и содержание воспитательной деятельности.

Виды, формы и содержание воспитательной деятельности планируются, представляются по модулям. Каждый из модулей обладает воспитательным потенциалом с особыми условиями, средствами, возможностями воспитания.

В Программе воспитания представлены описания

воспитательной работы в рамках основных (инвариантных) и дополнительных (вариативных) модулей.

Модуль "Урочная деятельность".

Реализация воспитательного потенциала уроков (урочной деятельности, аудиторных занятий в рамках максимально допустимой учебной нагрузки) предусматривает:

максимальное использование воспитательных возможностей содержания учебных предметов для формирования у обучающихся российских традиционных духовно-нравственных и социокультурных ценностей, российского исторического сознания на основе исторического просвещения; подбор соответствующего содержания уроков, заданий, вспомогательных материалов, проблемных ситуаций для обсуждений;

включение учителями в рабочие программы по учебным предметам, курсам, модулям целевых ориентиров результатов воспитания, их учет в определении воспитательных задач уроков, занятий;

включение учителями в рабочие программы учебных предметов, курсов, модулей тематики в соответствии с календарным планом воспитательной работы;

выбор методов, методик, технологий, оказывающих воспитательное воздействие на личность в соответствии с воспитательным идеалом, целью и задачами воспитания, целевыми ориентирами результатов воспитания; реализацию приоритета воспитания в учебной деятельности;

привлечение внимания обучающихся к ценностному аспекту изучаемых на уроках предметов, явлений и событий, инициирование обсуждений, высказываний своего мнения, выработки своего личностного отношения к изучаемым событиям, явлениям, лицам;

применение интерактивных форм учебной работы - интеллектуальных, стимулирующих познавательную мотивацию, игровых методик, дискуссий, дающих возможность приобрести опыт ведения конструктивного диалога; групповой работы, которая учит строить отношения и действовать в команде, способствует развитию критического мышления;

побуждение обучающихся соблюдать нормы поведения, правила общения со сверстниками и педагогическими работниками, соответствующие укладу МКОУ «Щелканская СОШ», установление и поддержку доброжелательной атмосферы;

организацию наставничества мотивированных и эрудированных обучающихся над неуспевающими одноклассниками, в том числе с особыми образовательными потребностями, дающего обучающимся социально значимый опыт сотрудничества и взаимной помощи;

инициирование и поддержку исследовательской деятельности обучающихся, планирование и выполнение индивидуальных и групповых проектов воспитательной направленности.

Модуль "Внеурочная деятельность".

Реализация воспитательного потенциала внеурочной деятельности в целях обеспечения индивидуальных потребностей обучающихся осуществляется в рамках выбранных ими курсов, занятий:

«Я и мое обучение» – курсы, поддерживающие успешное освоение предметов и предметных областей ФГОС.

«Живая химия: опыт и эксперименты» Точка роста (кружок)

«Практическая биология». Точка роста (кружок)

«Я и мое здоровье» – курсы, имеющие спортивно-оздоровительную направленность:

-Строевая подготовка.

-Основы методики самостоятельных занятий и самоконтроль за состоянием своего организма.

Физическая культура в профилактике заболеваний и укреплении здоровья.

«Я и творчество» – курсы, направленные на раскрытие, формирование и развитие творческих способностей. Общешкольные дела (подготовка к конкурсам, фестивалям) (творческая студия):

-«Весёлый каллиграф» (кружок)

«Я и общество» – духовно-нравственное, социальное направление.

-Разговоры о важном (разговор или беседа с обучающимися);

-Волонтерство;

-Ключевые общешкольные дела;

-Школьные медиа

«Я и мои возможности» – коррекционные курсы для обучающихся с особыми образовательными потребностями (при предоставлении заключения ЦПМПК формируется индивидуальный план внеурочной деятельности, в который включаются программы из блока):

-Психокоррекционные занятия.

Модуль "Классное руководство".

Осуществляя работу с классом, педагогический работник (классный руководитель, воспитатель) организует работу с коллективом класса; индивидуальную работу с обучающимися вверенного ему класса; работу с учителями-предметниками в данном классе; работу с родителями обучающихся или их законными представителями.

Администрация МКОУ «Щелканская СОШ» делегирует руководителю класса полномочия по оптимизации, контролю и коррекции образовательного процесса во вверенном ему классе обучающихся на основе использования предоставленных администрацией ресурсов.

Реализация воспитательного потенциала классного руководства как особого вида педагогической деятельности, направленной, в первую очередь, на решение задач воспитания и социализации обучающихся, может предусматривает:

планирование и проведение классных часов целевой воспитательной тематической направленности, в том числе курса внеурочной деятельности в форме классного часа «Разговоры о важном»;

инициирование и поддержку классными руководителями участия классов в общешкольных делах, мероприятиях, оказание необходимой помощи обучающимся в их подготовке, проведении и анализе;

организацию интересных и полезных для личностного развития обучающихся совместных дел, позволяющих вовлекать в них обучающихся с разными потребностями, способностями, давать возможности для самореализации, устанавливать и укреплять доверительные отношения, стать для них значимым взрослым, задающим образцы поведения;

сплочение коллектива класса через игры и тренинги на командообразование, внеучебные и внешкольные мероприятия, походы, экскурсии, празднования дней рождения обучающихся,

классные вечера;

выработку совместно с обучающимися правил поведения класса, участие в выработке таких правил поведения в МКОУ «Щелканская СОШ», знакомство со школьным укладом;

изучение особенностей личностного развития обучающихся путем наблюдения за их поведением, в специально создаваемых педагогических ситуациях, в играх, беседах по нравственным проблемам; результаты наблюдения сверяются с результатами бесед с родителями, учителями, а также с педагогом-психологом; доверительное общение и поддержку обучающихся в решении проблем, совместный поиск решений проблем, коррекцию поведения обучающихся через частные беседы индивидуально и вместе с их родителями (законными представителями), с другими обучающимися класса, своевременное информирование администрации МКОУ «Щелканская СОШ» и педагогов о проблемных ситуациях, разрешение которых требует их участия, осуществление модерации;

доверительное общение и поддержку обучающихся в решении проблем (налаживание взаимоотношений с одноклассниками или педагогами, успеваемость и другое), совместный поиск решений проблем, коррекцию поведения обучающихся через частные беседы индивидуально и вместе с их родителями, с другими обучающимися класса;

регулярные консультации с учителями-предметниками, направленные на формирование единства требований по вопросам воспитания и обучения, предупреждение, разрешение конфликтов между учителями и обучающимися;

проведение педагогических советов для решения конкретных проблем класса, интеграции воспитательных влияний педагогов на обучающихся, привлечение учителей-предметников к участию в классных делах, дающих им возможность лучше узнавать и понимать обучающихся, общаясь

и наблюдая их во внеучебной обстановке, участвовать в родительских собраниях класса;

организацию и проведение регулярных родительских собраний (в различных формах), информирование родителей об успехах и проблемах обучающихся, их положении в классе, жизни класса в целом, помощь родителям и иным членам семьи в отношениях с учителями, администрацией;

привлечение родителей (законных представителей), членов семей обучающихся к организации и проведению воспитательных дел, мероприятий в классе и Школе;

проведение в классе праздников, конкурсов, соревнований и других мероприятий.

Модуль "Основные школьные дела".

Общешкольные праздники, ежегодные творческие мероприятия, связанные с общероссийскими, региональными праздниками, памятными датами, в которых участвуют все классы:

Сентябрь:

1 сентября: День знаний;

3 сентября: День окончания Второй мировой войны, День солидарности

в борьбе с терроризмом;

8 сентября: Международный день распространения грамотности.

Октябрь:

1 октября: Международный день пожилых людей;
Международный день

музыки;

4 октября: День защиты животных;

5 октября: День учителя;

25 октября: Международный день школьных библиотек;

Третье воскресенье октября: День отца.

Ноябрь:

4 ноября: День народного единства;

8 ноября: День памяти погибших при исполнении
служебных

обязанностей сотрудников органов внутренних дел России;

Последнее воскресенье ноября: День Матери;

30 ноября: День Государственного герба Российской
Федерации.

Декабрь:

3 декабря: День неизвестного солдата; Международный
день инвалидов;

5 декабря: День добровольца (волонтера) в России;

9 декабря: День Героев Отечества;

12 декабря: День Конституции Российской Федерации.

Январь:

25 января: День российского студенчества;

27 января: День снятия блокады Ленинграда, День

освобождения

Красной армией крупнейшего «лагеря смерти» Аушвиц-Биркенау

(Освенцима) - День памяти жертв Холокоста.

Февраль:

2 февраля: День разгрома советскими войсками немецко-фашистских

войск в Сталинградской битве;

8 февраля: День российской науки;

15 февраля: День памяти о россиянах, исполнявших служебный долг за

пределами Отечества;

21 февраля: Международный день родного языка;

23 февраля: День защитника Отечества.

Март:

8 марта: Международный женский день;

18 марта: День воссоединения Крыма с Россией

27 марта: Всемирный день театра.

Апрель:

12 апреля: День космонавтики.

Май:

1 мая: Праздник Весны и Труда;

9 мая: День Победы;

19 мая: День детских общественных организаций России;

24 мая: День славянской письменности и культуры.

Июнь:

1 июня: День защиты детей;

6 июня: День русского языка;

12 июня: День России;

22 июня: День памяти и скорби;

27 июня: День молодежи.

Июль:

8 июля: День семьи, любви и верности.

Август:

12 августа: День физкультурника;

22 августа: День Государственного флага Российской Федерации;

27 августа: День российского кино.

Участие во всероссийских акциях, посвященных значимым событиям в России, мире:

Международное общественное гражданско-патриотическое движение по сохранению личной памяти о поколении Великой Отечественной войны «Бессмертный полк»; Всероссийская акция «Без срока давности»; Сбор макулатуры «Бумажный бум».

Торжественные мероприятия, связанные с завершением образования, переходом на следующий уровень образования, символизирующие приобретение новых социальных статусов в образовательной организации, обществе;

–Посвящение в пятиклассники;

–Торжественное вручение аттестатов;

–Принятие в Юнармию;

Мероприятия:

Неделя безопасности;

Дни воинской славы;

«Новогодний калейдоскоп»;

Всероссийская неделя музыки для детей и юношества;

Акция «Школа – второй дом»;

Праздник «Широкая Масленица»;

Всероссийская неделя музыки для детей и юношества;

Предметные неделя школы;

Проект «Забота!»;

«Мама, папа, я - спортивная семья!»;

Тренируйся вместе с нами. Спортивные субботы.

Лидерский интенсив волонтеров

Церемонии награждения обучающихся и педагогов за участие в жизни образовательной организации, достижения в конкурсах, соревнованиях, олимпиадах, вклад в развитие МКОУ «Щелканская СОШ», р.п.Рудня, Руднянского района,

Волгоградской области, России.

Церемонии награждения «Гордость школы» (по итогам года) обучающихся и педагогических работников за активное участие в жизни школы, защиту чести школы в конкурсах, соревнованиях, олимпиадах, значительный вклад в развитие школы. Это способствует поощрению социальной активности обучающихся, развитию позитивных межличностных отношений между педагогическими работниками и воспитанниками, формированию чувства доверия и уважения друг к другу.

Социальные проекты в МКОУ «Щелканская СОШ», совместно разрабатываемые и реализуемые обучающимися и педагогическими работниками, в том числе с участием социальных партнеров, комплексы дел благотворительной, экологической, патриотической, трудовой и другой направленности;

-социальные проекты – ежегодные совместно разрабатываемые и реализуемые обучающимися и педагогическими работниками комплексы дел: проводимые для жителей микрорайона и организуемые совместно с семьями обучающихся спортивные состязания, праздники, фестивали, представления, которые открывают возможности для творческой самореализации обучающихся и включают их в деятельную заботу об окружающих;

Проводимые для жителей р.п.Рудня и организуемые совместно с семьями обучающихся праздники, фестивали, представления в связи с памятными датами, значимыми событиями для жителей посёлка;

-Торжественный митинг для жителей посёлка, посвящённый Дню Победы.

- Озеленение и благоустройство посёлка.

Разновозрастные сборы, многодневные выездные события, включающие в себя комплекс коллективных творческих дел гражданской, патриотической, историко-краеведческой, экологической, трудовой, спортивно-оздоровительной и другой направленности;

Вовлечение по возможности каждого обучающегося в школьные дела в разных ролях, помощь обучающимся в освоении навыков подготовки, проведения, анализа общешкольных дел;

Наблюдение за поведением обучающихся в ситуациях подготовки, проведения, анализа основных школьных дел, мероприятий, их отношениями с обучающимися разных возрастов, с педагогическими работниками и другими взрослыми.

Модуль "Внешкольные мероприятия".

Реализация воспитательного потенциала внешкольных мероприятий предусматривает:

Общие внешкольные мероприятия, в том числе организуемые совместно с социальными партнерами МКОУ «Щелканская СОШ»;

«Урок в музее». Уроки позволяют устанавливать межпредметные связи и развивать метапредметные навыки обучающихся.

Внешкольные тематические мероприятия воспитательной направленности, организуемые педагогами по изучаемым в Школе учебным предметам, курсам, модулям.

Экскурсии, походы, организуемые в классах классными руководителями, в том числе совместно с родителями (законными представителями) обучающихся с привлечением их к планированию, организации, проведению, оценке мероприятия;

Экскурсии, экспедиции, походы помогают обучающемуся расширить свой кругозор, получить новые знания об окружающей его социальной, культурной, природной среде, научиться уважительно и бережно относиться к ней, приобрести важный опыт социально одобряемого поведения в различных внешкольных ситуациях. На экскурсиях, в экспедициях, в походах создаются благоприятные условия для воспитания у обучающихся самостоятельности и ответственности, формирования у них навыков самообслуживающего труда, преодоления их инфантильных и эгоистических наклонностей, обучения рациональному использованию своего времени, сил, имущества.

Выездные события, включающие в себя комплекс коллективных творческих дел, в процессе которых складывается детско-взрослая общность, характеризующаяся доверительными взаимоотношениями, ответственным отношением к делу, атмосферой эмоционально-психологического комфорта.

Модуль "Организация предметно-пространственной среды".

Реализация воспитательного потенциала предметно-пространственной среды предусматривает совместную деятельность педагогов, обучающихся, других участников образовательных отношений по ее созданию, поддержанию, использованию в воспитательном процессе.

Оформление внешнего вида здания, фасада, холла при входе в МКОУ «Щелканская СОШ» государственной символикой Российской Федерации выполнено в виде флаштока, установленного напротив главного входа в учебный корпус школы.

Организация церемонии подъёма (спуска) Государственного флага Российской Федерации, исполнения Государственного гимна Российской Федерации.

Порядок Церемонии определен "Стандартом Церемонии поднятия (спуска) Государственного флага Российской Федерации", утв. Минпросвещения России 06.06.2022). Места проведения церемонии, особенности её проведения в МКОУ «Щелканская СОШ» определяются локальными нормативными актами.

Церемония осуществляется в первый учебный день каждой учебной недели.

Размещение карт России. Портреты выдающихся государственных деятелей России, деятелей культуры, науки, производства, искусства, военных, героев и защитников Отечества размещаются на стенах коридоров корпусов МКОУ «Щелканская СОШ» без подписей с целью повышения заинтересованности обучающихся.

Изготовление, размещение, обновление предметов традиционной культуры и быта (размещаются на стенах коридоров корпусов МКОУ «Щелканская СОШ»).

Организацию и поддержание в МКОУ «Школа в Некрасовке» звукового пространства осуществляется через трансляцию аудиозаписей классической музыки российских композиторов, Государственного гимна Российской Федерации.

Места гражданского почитания МКОУ «Щелканская СОШ»:

Парта героя.

Разработку и популяризацию символики МКОУ «Щелканская СОШ» (логотип, браслет, значок), используемой как повседневно, так и в торжественные моменты;

Подготовку и размещение регулярно сменяемых экспозиций творческих работ обучающихся;

Поддержание эстетического вида и благоустройство всех

помещений в образовательной организации, доступных и безопасных рекреационных зон, озеленение территории;

Разработку, оформление, поддержание и использование игровых пространств, спортивных и игровых площадок, зон активного и тихого отдыха;

Создание и поддержание в библиотеках стеллажей свободного книгообмена, на которые обучающиеся могут выставлять для общего использования свои книги, брать для чтения другие;

Субботники, деятельность классных руководителей и других педагогов вместе с обучающимися, их родителями по благоустройству, оформлению школьных аудиторий, пришкольной территории;

Разработку и оформление пространств проведения значимых событий, праздников, церемоний, торжественных линеек, творческих вечеров (событийный дизайн);

Разработку и обновление материалов (стендов, плакатов, инсталляций и других), акцентирующих внимание обучающихся на важных для воспитания ценностях, правилах, традициях, укладе образовательной организации, актуальных вопросах профилактики и безопасности.

Предметно-пространственная среда строится как максимально доступная для обучающихся с особыми образовательными потребностями.

Модуль "Взаимодействие с родителями (законными представителями)".

Реализация воспитательного потенциала взаимодействия с родителями (законными представителями) обучающихся предусматривает:

создание и деятельность в МКОУ «Щелканская СОШ», в

классах представительных органов родительского сообщества (родительского комитета образовательной организации, классов), участвующих в обсуждении и решении вопросов воспитания и обучения, деятельность представителей родительского сообщества в Управляющем совете школы;

тематические родительские собрания (в различных формах) в классах, общешкольные родительские собрания по вопросам воспитания, взаимоотношений обучающихся и педагогов, условий обучения и воспитания, проведение тематических собраний, на которых родители (законные представители); могут получать советы по вопросам воспитания, консультации психологов, врачей, социальных работников, служителей традиционных российских религий, обмениваться опытом;

родительские дни, в которые родители (законные представители) могут посещать уроки и внеурочные занятия;

привлечение родителей (законных представителей) к подготовке и проведению классных и общешкольных мероприятий;

комплекс мероприятий по совместному (родители и учащиеся) благоустройству территорий – субботники.

участие родителей в психолого-педагогических консилиумах в случаях, предусмотренных нормативными документами о психолого-педагогическом консилиуме в образовательной организации в соответствии с порядком привлечения родителей (законных представителей);

при наличии среди обучающихся детей-сирот, оставшихся без попечения родителей, приемных детей целевое взаимодействие с их законными представителями.

Модуль "Самоуправление".

Реализация воспитательного потенциала ученического

самоуправления в МКОУ «Щелканская СОШ» предусматривает:

организацию и деятельность коллективных органов ученического самоуправления: Совета обучающихся МКОУ «Щелканская СОШ».

представление Советом обучающихся МКОУ «Щелканская СОШ» интересов обучающихся в процессе управления образовательной организацией;

защиту Советом обучающихся МКОУ «Щелканская СОШ» законных интересов и прав обучающихся;

участие представителей Совета обучающихся МКОУ «Щелканская СОШ» через Управляющий совет МКОУ «Щелканская СОШ» в разработке, обсуждении и реализации рабочей программы воспитания, календарного плана воспитательной работы, в анализе воспитательной деятельности в МКОУ «Щелканская СОШ».

Модуль "Профилактика и безопасность".

Реализация воспитательного потенциала профилактической деятельности в целях формирования и поддержки безопасной и комфортной среды в МКОУ «Щелканская СОШ» предусматривает:

организацию деятельности педагогического коллектива по созданию в МКОУ «Щелканская СОШ» эффективной профилактической среды обеспечения безопасности жизнедеятельности как условия успешной воспитательной деятельности (Методические комиссии классных руководителей по работе с детьми «группы риска»);

проведение мониторинга рисков безопасности и ресурсов повышения безопасности, выделение и психолого-педагогическое сопровождение групп риска обучающихся по разным направлениям;

проведение коррекционно-воспитательной работы с обучающимся групп риска силами педагогического коллектива и с привлечением сторонних специалистов (психологов, работников социальных служб, правоохранительных органов, опеки и других);

разработку и реализацию профилактических программ, направленных на работу как с девиантными обучающимися, так и с их окружением; организацию межведомственного взаимодействия;

вовлечение обучающихся МКОУ «Щелканская СОШ» в воспитательную деятельность, проекты, программы профилактической направленности социальных и природных рисков в образовательной организации и в социокультурном окружении с педагогами, родителями, социальными партнерами (антинаркотические, антиалкогольные, против курения, вовлечения в деструктивные детские и молодежные объединения, культуры, субкультуры, группы в социальных сетях; по безопасности в цифровой среде, на транспорте, на воде, безопасности дорожного движения, противопожарной безопасности, антитеррористической и антиэкстремистской безопасности, гражданской обороне и другие);

организацию превентивной работы с обучающимися со сценариями социально одобряемого поведения, по развитию навыков саморефлексии, самоконтроля, устойчивости к негативным воздействиям, групповому давлению;

профилактику правонарушений, девиаций посредством организации деятельности, альтернативной девиантному поведению, - познания (путешествия), испытания себя (походы, спорт), значимого общения, творчества, деятельности (в том числе профессиональной, религиозно-духовной, благотворительной, художественной и другой);

предупреждение, профилактику и целенаправленную деятельность в случаях появления, расширения, влияния в

МКОУ «Щелканская СОШ» маргинальных групп обучающихся (оставивших обучение, криминальной направленности, с агрессивным поведением и других);

профилактику расширения групп, семей обучающихся, требующих специальной психолого-педагогической поддержки и сопровождения (слабоуспевающие, социально запущенные, социально неадаптированные дети-мигранты, обучающиеся с ОВЗ и другие);

проведение социально-педагогического тестирования с целью выявления у обучающихся МКОУ «Щелканская СОШ» исключительно личностных (поведенческие, психологические) особенностей, которые при определенных обстоятельствах могут стать, или уже стали, значимыми факторами риска возможного вовлечения в зависимое поведение подростка, связанного с дефицитом ресурсов психологической устойчивости личности.

Модуль "Социальное партнерство".

Реализация воспитательного потенциала социального партнерства предусматривает:

участие представителей организаций-партнеров, в том числе в соответствии с договорами о сотрудничестве, в проведении отдельных мероприятий в рамках рабочей программы воспитания и календарного плана воспитательной работы (дни открытых дверей, государственные, региональные, школьные праздники, торжественные мероприятия и другие);

участие представителей организаций-партнеров в проведении отдельных уроков, внеурочных занятий, внешкольных мероприятий соответствующей тематической направленности;

проведение на базе организаций-партнеров отдельных уроков, занятий, внешкольных мероприятий, акций

воспитательной направленности;

проведение открытых дискуссионных площадок (детских, педагогических, родительских) с представителями организаций-партнеров для обсуждений актуальных проблем, касающихся жизни МКОУ «Щелканская СОШ», Рулянского района, Волгоградской области, России;

реализация социальных проектов, совместно разрабатываемых обучающимися, педагогами с организациями-партнерами благотворительной, экологической, патриотической, трудовой и другой направленности, ориентированных на воспитание обучающихся, преобразование окружающего социума, позитивное воздействие на социальное окружение.

Модуль "Профориентация".

Реализация воспитательного потенциала профориентационной работы МКОУ «Щелканская СОШ» предусматривает:

проведение циклов профориентационных часов, направленных на подготовку обучающегося к осознанному планированию и реализации своего профессионального будущего;

профориентационные игры (игры-симуляции, деловые игры, квесты, кейсы), расширяющие знания о профессиях, способах выбора профессий, особенностях, условиях разной профессиональной деятельности;

экскурсии на предприятия, в организации, дающие начальные представления о существующих профессиях и условиях работы;

посещение профориентационных выставок, ярмарок профессий, тематических профориентационных парков, лагерей, дней открытых дверей в организациях

профессионального, высшего образования;

совместное с педагогами изучение обучающимися интернет-ресурсов, посвященных выбору профессий («Атлас профессий»), прохождение профориентационного онлайн-тестирования, онлайн-курсов по интересующим профессиям и направлениям профессионального образования;

участие в работе всероссийских профориентационных проектов («Билет в будущее» и др.);

участие в работе всероссийских профориентационных проектов;

индивидуальное консультирование психологом обучающихся и их родителей (законных представителей) по вопросам склонностей, способностей, иных индивидуальных особенностей обучающихся, которые могут иметь значение в выборе ими будущей профессии;

освоение обучающимися основ профессии в рамках различных курсов, включенных в обязательную часть образовательной программы, в рамках компонента участников образовательных отношений, внеурочной деятельности, дополнительного образования.

Модуль «Школьные медиа»

Цель школьных медиа (совместно создаваемых обучающимися и педагогами средств распространения текстовой, аудио и видео информации) - развитие коммуникативной культуры школьников, формирование навыков общения и сотрудничества, поддержка творческой самореализации учащихся.

Воспитательный потенциал школьных медиа реализуется в рамках следующих видов и форм деятельности:

-информационно-техническая поддержка школьных мероприятий, осуществляющая видеосъемку и мультимедийное сопровождение школьных мероприятий;

– школьная Интернет-группа - сообщество обучающихся и педагогов, поддерживающее Интернет-сайт школы и соответствующую группу в социальных сетях с целью освещения деятельности образовательной организации в информационном пространстве, привлечения внимания общественности к образовательной организации, информационного продвижения ценностей школы и организации виртуальной диалоговой площадки, на которой детьми, учителями и родителями (законными представителями) могли бы открыто обсуждаться значимые для школы вопросы.

Модуль «Детские общественные объединения»

Действующие на базе школы детские общественные объединения – это добровольные, самоуправляемые, некоммерческие формирования, созданные по инициативе детей и взрослых, объединившихся на основе общности интересов для реализации общих целей, указанных в уставе общественного объединения. В состав Детских общественных объединений М КОУ «Щелканская СОШ» входят следующие объединения обучающихся:

Российское движение детей и молодежи «Движение первых» (РДДМ).

Реализация цели РДДМ «Движение первых» предполагает решение ряда задач.

1. Формирование единого воспитательного пространства, обеспечивающего реализацию взаимодействия ученического самоуправления, детского общественного объединения, партнеров РДДМ для проектной деятельности участников первичного отделения РДДМ.
2. Использование Дней единых действий РДДМ как технологии, позволяющей организовать поддержку и

реализацию ведущих направлений деятельности РДДМ с целью развития проектной деятельности.

3. Развитие системы методического сопровождения деятельности первичного отделения РДДМ в образовательных организациях на всех уровнях образования, отработка механизма взаимодействия с вузами и колледжами.

4. Формирование единой информационной среды для развития и масштабирования инновационной, проектной, социально-преобразовательной деятельности РДДМ.

«ЮНАРМИЯ»

На базе школы создан юнармейский отряд. Деятельность Всероссийского детско-юношеского военно-патриотического общественного движения «ЮНАРМИЯ» направлена на воспитание в юнармейцах доброты, сочувствия, совестливости, верности, достоинства, любви к своей Родине. Большое внимание «ЮНАРМИЯ» уделяет формированию уважительного отношения к институту семьи, памяти предков и учит почтительному отношению к старшим.

«Отряд юных инспекторов правил дорожного движения (ЮИД)

Отряд юных инспекторов движения – это творческое объединение школьников, которые помогают школе в организации работы по профилактике детского дорожно-транспортного травматизма, пропагандируют правила дорожного движения (безопасного поведения на улицах и дорогах) среди обучающихся своей школы.

Цель работы ЮИД: создание организационно-педагогических условий для:

- активизации школьных коллективов в работе по предупреждению детского дорожно-транспортного травматизма (далее ПДДТТ);
- совершенствования внеурочной и внешкольной работы по БДД;
- организации социально-активного досуга детей и подростков;

- формирования у детей активной жизненной позиции, пропаганды здорового образа жизни;
- саморазвитие детей и подростков в конкретном виде деятельности.

Задачи:

- совершенствовать полученные детьми знания Правил дорожного движения (далее - ПДД);
- массово привлекать школьников к пропаганде правил безопасного поведения на дорогах;
- воспитывать у детей чувство ответственности, высокой культуры участника дорожного движения, коллективизма;
- учить практическим навыкам работы по пропаганде ПДД.

«Школьный спортивный клуб»

На базе школы создан школьный спортивный клуб (далее - ШСК). Это общественное объединение учителей и обучающихся, способствующее развитию физической культуры, массового спорта, туризма в школе.

Цель работы ШСК:

- - повышение массовости занятий школьниками физической культурой и спортом для вовлечения их в систематический процесс физического и спортивного совершенствования;
- - удовлетворение потребности обучающихся ОУ и их родителей (законных представителей) в более широком спектре предоставляемых им физкультурно-спортивных услуг;

Задачи:

1. реализация образовательных программ дополнительного образования детей физкультурно-спортивной направленности;
2. вовлечение обучающихся в систематические занятия физической культурой и спортом;
3. проведение школьных спортивно-массовых мероприятий и соревнований;
4. комплектование и подготовка команд обучающихся по различным видам спорта для участия в муниципальных и региональных соревнованиях;

5. организация различных форм активного спортивно-оздоровительного отдыха обучающихся;
6. пропаганда здорового образа жизни, личностных и общественных ценностей физической культуры и спорта

«Волонтёры»

Волонтерство – это участие школьников в общественно-полезных делах, деятельности на благо конкретных людей и социального окружения в целом.

Волонтерство позволяет школьникам проявить такие качества как внимание, забота, уважение. Волонтерство позволяет развивать коммуникативную культуру, умение общаться, слушать и слышать, эмоциональный интеллект, эмпатию, умение сопереживать.

Реализуется программа волонтерской деятельности «Давайте делать добро!». Воспитательный потенциал волонтерства реализуется следующим образом.

Вне образовательной организации:

- участие школьников в организации культурных, спортивных, развлекательных мероприятий, проводимых на базе школы (в том числе городского и областного характера);
- посильная помощь, оказываемая школьниками пожилым людям, проживающим на территории посёлка;
- привлечение школьников к совместной работе с учреждениями социальной сферы – в проведении культурно-просветительских и развлекательных мероприятий для посетителей этих учреждений, в помощи по благоустройству территории данных учреждений;
- включение школьников в общение (посредством электронных сетей) с детьми, проживающими в отдаленных районах, детьми с особыми образовательными потребностями или особенностями здоровья, детьми, находящимися на лечении или проживании в интернатных учреждениях или учреждениях здравоохранения;
- участие школьников (с согласия родителей или законных представителей) к сбору помощи для нуждающихся.

На уровне образовательной организации:

- участие школьников в организации праздников, торжественных мероприятий, встреч с гостями школы;
- участие школьников в работе с младшими ребятами: проведение для них праздников, утренников, тематических вечеров;
- участие школьников к работе на территории школы (благоустройство клумб, уход за деревьями и кустарниками).

В школе создан волонтерский отряд. Он имеет свой план работы, свою символику, деятельность отряда отражается на сайте школы, в социальных сетях и средствах массовой информации. Ученическое самоуправление координирует деятельность волонтерского отряда. Представители РДШ входят в состав волонтерского отряда и ученического самоуправления. Именно эта тесная связь обеспечивает эффективное взаимодействие всех созданных в школе ученических структур для успешного решения воспитательных задач и воплощения идей наставничества.

Мероприятия в рамках модуля проводятся на уровнях начального общего, основного общего, среднего общего образования.

2.3.4. Организационный раздел.

Кадровое обеспечение.

Руководство воспитанием обучающихся МКОУ «Щелканская СОШ» осуществляет директор. Ответственность за разработку и реализацию рабочей программы воспитания возложена на Советника директора по воспитанию. Контроль за выполнением рабочей программы воспитания осуществляет Советник директора МКОУ «Щелканская СОШ» по воспитанию и взаимодействию с детскими общественными объединениями.

Педагогические работники реализуют программу в соответствии с нормативными документами, локальными нормативными актами Школы.

Нормативно-методическое обеспечение.

МКОУ “Щелканская СОШ” разработала следующие локальные нормативные акты (ЛНА):

ПОЛОЖЕНИЕ о порядке посещения обучающимися по своему выбору мероприятий, проводимых в организации, осуществляющей образовательную деятельность, и не предусмотренных учебным планом в МКОУ «Щелканская СОШ»

ПОЛОЖЕНИЕ о школьной форме и внешнем виде обучающихся МКОУ «Щелканская СОШ»

ПОЛОЖЕНИЕ о режиме занятий обучающихся

ПОЛОЖЕНИЕ о психолого - педагогическом консилиуме

ПОЛОЖЕНИЕ о комиссии по урегулированию споров между участниками образовательных отношений

ПОЛОЖЕНИЕ о мерах социальной (материальной) поддержки обучающихся в МКОУ «Щелканская СОШ»

ПОЛОЖЕНИЕ о классном руководстве

ПОЛОЖЕНИЕ о службе школьной медиации (примирения) в МКОУ «Щелканская СОШ»

ПОЛОЖЕНИЕ о нормах профессиональной этики педагогических работников в МКОУ «Щелканская СОШ»

ПОЛОЖЕНИЕ о постановке на внутришкольный учет обучающихся и семей,

находящихся в социально-опасном положении в МКОУ «Щелканская СОШ» и другие ЛНА, обеспечивающие систему воспитания Школы, размещенные на официальном сайте МКОУ “Щелканская СОШ” в разделе Документы.

Требования к условиям работы с обучающимися с особыми образовательными потребностями.

Требования к организации среды для обучающихся с ОВЗ отражаются в адаптированных основных образовательных программах для обучающихся каждой нозологической группы.

В воспитательной работе с категориями обучающихся, имеющих особые образовательные потребности: обучающихся

с инвалидностью, с ОВЗ, из социально уязвимых групп, с отклоняющимся поведением создаются особые условия:

-использование специальных образовательных программ и методов обучения и воспитания,

-использование специальных учебников, учебных пособий и дидактических материалов, средств воспитания,

-применение специальных технических средств обучения и воспитания коллективного и индивидуального пользования,

-предоставление услуг ассистента (помощника), оказывающего обучающимся необходимую техническую помощь,

-проведение групповых и индивидуальных коррекционных занятий,

-обеспечение доступа в здания организаций, осуществляющих образовательную деятельность,

-другие условия, без которых невозможно или затруднено освоение образовательных программ обучающимися с ОВЗ.

Особыми задачами воспитания обучающихся с особыми образовательными потребностями являются:

налаживание эмоционально-положительного взаимодействия с окружающими для их успешной социальной адаптации и интеграции в МКОУ «Щелканская СОШ»;

формирование доброжелательного отношения к обучающимся и их семьям со стороны всех участников образовательных отношений;

построение воспитательной деятельности с учетом индивидуальных особенностей и возможностей каждого обучающегося;

обеспечение психолого-педагогической поддержки семей обучающихся, содействие повышению уровня их педагогической, психологической, медико-социальной компетентности.

При организации воспитания обучающихся с особыми образовательными потребностями необходимо ориентироваться на:

формирование личности ребенка с особыми образовательными потребностями с использованием адекватных возрасту и физическому и (или) психическому состоянию методов воспитания;

создание оптимальных условий совместного воспитания и обучения обучающихся с особыми образовательными потребностями и их сверстников, с использованием адекватных вспомогательных средств и педагогических приемов, организацией совместных форм работы воспитателей, педагогов-психологов, учителей-логопедов, учителей-дефектологов;

лично ориентированный подход в организации всех видов деятельности обучающихся с особыми образовательными потребностями.

Система поощрения социальной успешности и проявлений активной жизненной позиции обучающихся.

Система поощрения проявлений активной жизненной позиции и социальной успешности обучающихся призвана способствовать формированию у обучающихся ориентации на активную жизненную позицию, инициативность, максимально вовлекать их в совместную деятельность в воспитательных целях.

Система проявлений активной жизненной позиции и поощрения социальной успешности обучающихся строится на

принципах:

публичности, открытости поощрений (информирование всех обучающихся о награждении, проведение награждений в присутствии значительного числа обучающихся);

соответствия артефактов и процедур награждения укладу МКОУ «Щелканская СОШ», качеству воспитывающей среды;

прозрачности правил поощрения;

регулирования частоты награждений;

сочетания индивидуального и коллективного поощрения;

привлечения к участию в системе поощрений на всех стадиях родителей (законных представителей) обучающихся, представителей родительского сообщества, самих обучающихся, их представителей (с учетом наличия ученического самоуправления), сторонних организаций, их статусных представителей;

дифференцированности поощрений (наличие уровней и типов наград позволяет продлить стимулирующее действие системы поощрения).

Формы поощрения проявлений активной жизненной позиции обучающихся и социальной успешности, применяемые в МКОУ «Щелканская СОШ»:

– похвальный лист «За отличные успехи в учении». Награждаются обучающиеся, имеющие отметки 5 («отлично») по всем учебным предметам за все учебные периоды и итоговую отметку отлично по всем учебным предметам по итогам учебного года.

– грамота (диплом, сертификат участника). Грамотной награждаются обучающиеся (коллективы) за победу, призовое место, активное участие в мероприятиях, проводимых

учреждением, школьных предметных олимпиадах, физкультурных и спортивных мероприятиях;

– благодарственное письмо. Благодарственным письмом награждаются обучающиеся (коллективы), принявшие активное участие в организации массовых и (или) иных мероприятий, проводимых учреждением; демонстрирующие высокие результаты в общественной деятельности учреждения (волонтерская работа, помощь классным руководителям (воспитателям, иным педагогическим работникам учреждения, участие в работе коллегиальных органов управления, подготовка и реализация актуальных социальных проектов, практик и т. п.); а также родители (законные представители) обучающихся за воспитание детей, проявивших особые успехи в образовательной деятельности.

– иной вид поощрения, предусмотренный условиями проведения олимпиады, конкурса, соревнования, выставки, смотра, физкультурного или спортивного мероприятия.

Ведение электронного портфолио отражает деятельность обучающихся при ее организации и регулярном поощрении классными руководителями, поддержке родителями (законными представителями).

Рейтинги формируются через размещение имен (фамилий) обучающихся или названий (номеров) групп обучающихся, классов в последовательности, определяемой их успешностью, достижениями. Использование рейтингов, их форма, публичность, привлечение благотворителей, в том числе из социальных партнеров, их статус, акции, деятельность должны соответствовать укладу МКОУ «Щелканская СОШ» и, цели, задачам, традициям воспитания, согласовываться с представителями родительского сообщества во избежание деструктивного воздействия на взаимоотношения в МКОУ «Щелканская СОШ».

Благотворительная поддержка обучающихся, групп

обучающихся (классов) может заключаться в материальной поддержке проведения в МКОУ «Щелканская СОШ» воспитательных дел, мероприятий, проведения внешкольных мероприятий, различных форм совместной деятельности воспитательной направленности, в индивидуальной поддержке нуждающихся в помощи обучающихся, семей, педагогических работников.

Благотворительность предусматривает публичную презентацию благотворителей и их деятельности.

Анализ воспитательного процесса.

Анализ воспитательного процесса осуществляется в соответствии с целевыми ориентирами результатов воспитания, личностными результатами обучающихся на уровне начального общего образования, установленными ФГОС НОО.

Основным методом анализа воспитательного процесса в МКОУ «Щелканская СОШ» является ежегодный самоанализ воспитательной работы с целью выявления основных проблем и последующего их решения.

Планирование анализа воспитательного процесса включается в календарный план воспитательной работы.

Основные принципы самоанализа воспитательной работы:

взаимное уважение всех участников образовательных отношений;

приоритет анализа сущностных сторон воспитания ориентирует на изучение прежде всего не количественных, а качественных показателей, таких как сохранение уклада МКОУ «Щелканская СОШ», содержание и разнообразие деятельности, стиль общения, отношений между педагогическими работниками, обучающимися и родителями;

развивающий характер осуществляемого анализа

ориентирует на использование его результатов для совершенствования воспитательной деятельности педагогических работников;

распределенная ответственность за результаты личностного развития обучающихся ориентирует на понимание того, что личностное развитие - это результат как организованного социального воспитания, в МКОУ «Щелканская СОШ» участвует наряду с другими социальными институтами, так и стихийной социализации и саморазвития.

Основные направления анализа воспитательного процесса:

Результаты воспитания, социализации и саморазвития обучающихся.

Критерием, на основе которого осуществляется данный анализ, является динамика личностного развития обучающихся в каждом классе.

Анализ проводится классными руководителями вместе с заместителем директора по воспитательной работе (советником директора по воспитанию, педагогом-психологом, социальным педагогом (при наличии) с последующим обсуждением результатов на методическом объединении классных руководителей или педагогическом совете.

Основным способом получения информации о результатах воспитания, социализации и саморазвития обучающихся является педагогическое наблюдение.

Внимание педагогических работников сосредоточивается на вопросах:

какие проблемы, затруднения в личностном развитии обучающихся удалось решить за прошедший учебный год;

какие проблемы, затруднения решить не удалось и почему;

какие новые проблемы, трудности появились, над чем предстоит работать педагогическому коллективу.

Состояние совместной деятельности обучающихся и взрослых.

Критерием, на основе которого осуществляется анализ состояния совместной деятельности обучающихся и взрослых, является наличие интересной, событийно насыщенной и личностно развивающей совместной деятельности обучающихся и взрослых.

Анализ проводится заместителем директора по воспитанию, педагогом-психологом, социальным педагогом (при наличии), классными руководителями с привлечением актива родителей (законных представителей) обучающихся, совета обучающихся.

Способами получения информации о состоянии организуемой совместной деятельности обучающихся и педагогических работников могут быть анкетирование и беседы с обучающимися и их родителями (законными представителями), педагогическими работниками, представителями совета обучающихся.

Результаты обсуждаются на заседании методических объединений классных руководителей или педагогическом совете.

Внимание сосредотачивается на вопросах, связанных с качеством (выбираются вопросы, которые помогут проанализировать проделанную работу):

реализация воспитательного потенциала урочной деятельности;

организуемой внеурочной деятельности обучающихся;

деятельности классных руководителей и их классов;

проводимых общешкольных основных дел, мероприятий;
внешкольных мероприятий;
создания и поддержки предметно-пространственной среды;
взаимодействия с родительским сообществом;
деятельности ученического самоуправления;
деятельности по профилактике и безопасности;
реализации потенциала социального партнерства;
деятельности по профориентации обучающихся;
и другое по дополнительным модулям.

Итогом самоанализа является перечень выявленных проблем, над решением которых предстоит работать педагогическому коллективу.

Итоги самоанализа оформляются в виде отчета, составляемого советником по воспитанию и взаимодействию с детскими общественными объединениями в конце учебного года, рассматриваются и утверждаются педагогическим советом.

2.4. ПРОГРАММА КОРРЕКЦИОННОЙ РАБОТЫ

Программа коррекционной работы (ПКР) является неотъемлемым структурным компонентом основной образовательной программы образовательной организации. ПКР разрабатывается для обучающихся с трудностями в обучении и социализации.

В соответствии с ФГОС ООО программа коррекционной работы должна быть направлена на осуществление индивидуальноориентированной психолого-педагогической помощи детям с трудностями в обучении и социализации в освоении программы основного общего образования, их социальную адаптацию и личностное самоопределение.

Программа коррекционной работы должна обеспечивать:

- выявление индивидуальных образовательных потребностей обучающихся, направленности личности, профессиональных склонностей;
- систему комплексного психолого-педагогического сопровождения в условиях образовательной деятельности, включающего психолого-педагогическое обследование обучающихся и мониторинг динамики их развития, личностного становления, проведение индивидуальных и групповых коррекционно-развивающих занятий;
- успешное освоение основной общеобразовательной программы основного общего образования, достижение обучающимися с трудностями в обучении и социализации предметных, метапредметных и личностных результатов.
- Программа коррекционной работы должна содержать:
- план диагностических и коррекционно-развивающих мероприятий, обеспечивающих удовлетворение индивидуальных образовательных потребностей обучающихся и освоение ими программы основного общего образования;
- описание условий обучения и воспитания обучающихся, методы обучения и воспитания, учебные пособия и дидактические материалы, технические средства обучения коллективного и индивидуального пользования, особенности проведения групповых и индивидуальных коррекционно-развивающих занятий;
- описание основного содержания рабочих программ коррекционно-развивающих курсов;
- перечень дополнительных коррекционно-развивающих занятий (при наличии);
- планируемые результаты коррекционной работы и подходы к их

оценке.

ПКР вариативна по форме и по содержанию в зависимости от образовательных потребностей, характера имеющихся трудностей и особенностей социальной адаптации обучающихся, региональной специфики и особенностей образовательного процесса в образовательной организации.

ПКР предусматривает создание условий обучения и воспитания, позволяющих учитывать индивидуальные образовательные потребности обучающихся посредством дифференцированного психолого-педагогического сопровождения, индивидуализации и дифференциации образовательного процесса.

ПКР уровня основного общего образования непрерывна и преемственна с другими уровнями образования (начальным, средним). Программа ориентирована на развитие потенциальных возможностей обучающихся и их потребностей более высокого уровня, необходимых для дальнейшего обучения и успешной социализации.

ПКР может быть реализована при разных формах получения образования, включая обучение на дому и с применением дистанционных технологий. ПКР должна предусматривать организацию индивидуально-ориентированных коррекционно-развивающих мероприятий, обеспечивающих удовлетворение индивидуальных образовательных потребностей обучающихся в освоении ими программы основного общего образования. Степень включенности специалистов в программу коррекционной работы устанавливается самостоятельно образовательной организацией. Объем помощи, направления и содержание коррекционно-развивающей работы с обучающимся определяются на основании заключения психолого-педагогического консилиума образовательной организации (ППК) и психолого-медико-педагогической комиссии (ПМПК) при наличии.

Реализация программы коррекционной работы предусматривает создание системы комплексной помощи на основе взаимодействия специалистов сопровождения и комплексного подхода к организации сопровождающей деятельности. Основным механизмом, обеспечивающим системность помощи, является психолого-педагогический консилиум образовательной организации.

ПКР разрабатывается на период получения основного общего образования и включает следующие разделы:

- Цели, задачи и принципы построения программы коррекционной работы.
- Перечень и содержание направлений работы.
- Механизмы реализации программы.
- Условия реализации программы.
- Планируемые результаты реализации программы.

2.4.1. Цели, задачи и принципы построения программы коррекционной работы

Цель программы коррекционной работы заключается в определении комплексной системы психолого-педагогической и социальной помощи обучающимся с трудностями в обучении и социализации для успешного освоения основной образовательной программы на основе компенсации имеющихся нарушений и пропедевтики производных трудностей; формирования социальной компетентности, развития адаптивных способностей личности для самореализации в обществе.

Задачи ПКР отражают разработку и реализацию содержания основных направлений работы (диагностическое, коррекционно-развивающее и психопрофилактическое, консультативное, информационно-просветительское).

Задачи программы:

- определение индивидуальных образовательных потребностей обучающихся с трудностями в обучении и социализации и оказание обучающимся специализированной помощи при освоении основной образовательной программы основного общего образования;
- определение оптимальных психолого-педагогических и организационных условий для получения основного общего образования обучающимися с трудностями в обучении и социализации, для развития личности обучающихся, их познавательных и коммуникативных способностей;
- разработка и использование индивидуально-ориентированных коррекционно-развивающих образовательных программ, учебных планов для обучающихся с трудностями в обучении и социализации с учетом особенностей психофизического развития обучающихся, их индивидуальных возможностей;
- реализация комплексного психолого-педагогического и социального сопровождения обучающихся (в соответствии с рекомендациями ППк и ПМПк при наличии);
- реализация комплексной системы мероприятий по социальной адаптации и профессиональной ориентации обучающихся с трудностями в обучении и социализации;
- обеспечение сетевого взаимодействия специалистов разного профиля в комплексной работе с обучающимися с трудностями в обучении и социализации;
- осуществление информационно-просветительской и консультативной работы с родителями (законными представителями) обучающихся с трудностями в обучении и

социализации.

Содержание программы коррекционной работы определяют следующие **принципы**:

- *Преимственность*. Принцип обеспечивает создание единого образовательного пространства при переходе от начального общего образования к основному общему образованию, способствует достижению личностных, метапредметных, предметных результатов освоения основных образовательных программ основного общего образования, необходимых школьникам с трудностями в обучении и социализации для продолжения образования. Принцип обеспечивает связь программы коррекционной работы с другими разделами программы основного общего образования: программой формирования универсальных учебных действий, программой воспитания и социализации обучающихся.
- *Соблюдение интересов обучающихся*. Принцип определяет позицию специалиста, который призван решать проблему обучающихся с максимальной пользой и в интересах обучающихся.
- *Непрерывность*. Принцип гарантирует обучающемуся и его родителям непрерывность помощи до полного решения проблемы или определения подхода к ее решению.
- *Вариативность*. Принцип предполагает создание вариативных условий для получения образования обучающимся, имеющими различные трудности в обучении и социализации.
- *Комплексность и системность*. Принцип обеспечивает единство в подходах к диагностике, обучению и коррекции трудностей в обучении и социализации, взаимодействие учителей и специалистов различного профиля в решении проблем обучающихся. Принцип предполагает комплексный психолого-педагогический характер преодоления трудностей и включает совместную работу педагогов и ряда специалистов (педагог-психолог, учитель-логопед, социальный педагог).

2.4.2. Перечень и содержание направлений работы

Направления коррекционной работы — диагностическое, коррекционно-развивающее и психопрофилактическое, консультативное, информационно-просветительское — раскрываются содержательно в разных организационных формах деятельности образовательной организации.

Данные направления отражают содержание системы комплексного психолого-педагогического сопровождения детей с трудностями в обучении и социализации.

Характеристика содержания направлений коррекционной

работы

Диагностическая работа включает:

- выявление индивидуальных образовательных потребностей обучающихся с трудностями в обучении и социализации при освоении основной образовательной программы основного общего образования;
- проведение комплексной социально-психолого-педагогической диагностики психического (психологического) и(или) физического развития обучающихся с трудностями в обучении и социализации; подготовка рекомендаций по оказанию обучающимся психолого-педагогической помощи в условиях образовательной организации;
- определение уровня актуального развития и зоны ближайшего развития обучающегося с трудностями в обучении и социализации, выявление резервных возможностей обучающегося;
- изучение развития эмоционально-волевой, познавательной, речевой сфер и личностных особенностей обучающихся;
- изучение социальной ситуации развития и условий семейного воспитания обучающихся;
- изучение адаптивных возможностей и уровня социализации обучающихся;
- изучение индивидуальных образовательных и социальнокоммуникативных потребностей обучающихся;
- системный мониторинг уровня и динамики развития обучающихся, а также создания необходимых условий, соответствующих индивидуальным образовательным потребностям обучающихся с трудностями в обучении и социализации;
- мониторинг динамики успешности освоения образовательных программ основного общего образования, включая программу коррекционной работы.

Коррекционно-развивающая и психопрофилактическая работа включает:

- реализацию комплексного индивидуально-ориентированного психолого-педагогического и социального сопровождения обучающихся с трудностями в обучении и социализации в условиях образовательного процесса;
- разработку и реализацию индивидуально-ориентированных

коррекционно-развивающих программ; выбор и использование специальных методик, методов и приемов обучения в соответствии с образовательными потребностями обучающихся с трудностями в обучении и социализации;

- организацию и проведение индивидуальных и групповых коррекционно-развивающих занятий, необходимых для преодоления нарушений развития, трудностей обучения и социализации;
- коррекцию и развитие высших психических функций, эмоционально-волевой, познавательной и коммуникативной сфер;
- развитие и укрепление зрелых личностных установок, формирование адекватных форм утверждения самостоятельности;
- формирование способов регуляции поведения и эмоциональных состояний;
- развитие форм и навыков личностного общения в группе сверстников, коммуникативной компетенции; совершенствовании навыков социализации и расширении социального взаимодействия со сверстниками;
- организацию основных видов деятельности обучающихся в процессе освоения ими образовательных программ, программ логопедической помощи с учетом их возраста, потребностей в коррекции/компенсации имеющихся нарушений и преемственности производных трудностей;
- психологическую профилактику, направленную на сохранение, укрепление и развитие психологического здоровья обучающихся;
- психопрофилактическую работу по сопровождению периода адаптации при переходе на уровень основного общего образования;
- психопрофилактическую работу при подготовке к прохождению государственной итоговой аттестации;
- развитие компетенций, необходимых для продолжения образования и профессионального самоопределения;
- совершенствование навыков получения и использования информации (на основе ИКТ), способствующих повышению социальных компетенций и адаптации в реальных жизненных условиях;
- социальную защиту ребенка в случаях неблагоприятных условий жизни при психотравмирующих обстоятельствах, в трудной жизненной ситуации.

Консультативная работа включает:

- выработку совместных обоснованных рекомендаций, единых для всех участников образовательного процесса, по основным

направлениям работы с обучающимися с трудностями в обучении и социализации;

- консультирование специалистами педагогов по выбору индивидуально-ориентированных методов и приемов работы;
- консультативную помощь семье в вопросах выбора стратегии воспитания и приемов коррекционно-развивающего обучения, в решении актуальных трудностей обучающегося;
- консультационную поддержку и помощь, направленные на содействие свободному и осознанному выбору обучающимися профессии, формы и места обучения в соответствии с профессиональными интересами, индивидуальными способностями и психофизиологическими особенностями.

Информационно-просветительская работа включает:

- информационную поддержку образовательной деятельности обучающихся, их родителей (законных представителей), педагогических работников;
- различные формы просветительской деятельности (лекции, беседы, информационные стенды, печатные материалы, электронные ресурсы), направленные на разъяснение участникам образовательного процесса — обучающимся (как имеющим, так и не имеющим трудности в обучении и социализации), их родителям (законным представителям), педагогическим работникам — вопросов, связанных с особенностями образовательного процесса;
- проведение тематических выступлений, онлайн-консультаций для педагогов и родителей (законных представителей) по разъяснению индивидуально-типологических особенностей различных категорий обучающихся с трудностями в обучении и социализации.
- Перечень, содержание и план реализации коррекционно-развивающих мероприятий определяются в соответствии со следующими тематическими разделами:
 - мероприятия, направленные на развитие и коррекцию эмоциональной регуляции поведения и деятельности;
 - мероприятия, направленные на профилактику и коррекцию отклоняющегося поведения, формирование социально приемлемых моделей поведения в различных жизненных ситуациях, формирование устойчивой личностной позиции по отношению к неблагоприятному воздействию микросоциума;
 - мероприятия, направленные на развитие личностной сферы, развитие рефлексивной позиции личности, расширение адаптивных возможностей личности, формирование зрелых личностных установок, способствующих оптимальной адаптации в условиях реальной жизненной ситуации;
 - мероприятия, направленные на развитие и коррекцию коммуникативной сферы, развитие различных навыков

коммуникации, способов конструктивного взаимодействия и сотрудничества;

- мероприятия, направленные на развитие отдельных сторон познавательной сферы;
- мероприятия, направленные на преодоление трудностей речевого развития;
- мероприятия, направленные на психологическую поддержку обучающихся с инвалидностью.

В учебной внеурочной деятельности коррекционно-развивающие занятия со специалистами (учитель-логопед, педагог-психолог и др.) планируются по индивидуально-ориентированным коррекционно-развивающим программам.

Во внеучебной внеурочной деятельности коррекционно-развивающая работа может осуществляться по программам дополнительного образования разной направленности (художественно-эстетическая, оздоровительная и др.), опосредованно стимулирующих преодоление трудностей в обучении, развитии и социальной адаптации.

2.4.3. Механизмы реализации программы

Для реализации требований к ПКР, обозначенных во ФГОС ООО, может быть создана рабочая группа, в которую наряду с основными учителями целесообразно включить следующих специалистов: педагога-психолога, учителя-логопеда, социального педагога.

ПКР может быть подготовлена рабочей группой образовательной организации поэтапно. На подготовительном этапе определяется нормативно-правовое обеспечение коррекционно-развивающей работы, анализируется состав обучающихся с трудностями в обучении и социализации в образовательной организации, индивидуальные образовательные потребности обучающихся; сопоставляются результаты обучения на предыдущем уровне образования; создается (систематизируется, дополняется) фонд методических рекомендаций.

На основном этапе разрабатываются общая стратегия обучения и воспитания обучающихся, организация и механизм реализации коррекционно-развивающей работы; раскрываются направления и ожидаемые результаты коррекционно-развивающей работы, описываются специальные требования к условиям реализации ПКР. Особенности содержания индивидуально-ориентированной работы могут быть представлены в рабочих коррекционно-развивающих программах, которые прилагаются к ПКР.

На заключительном этапе осуществляется внутренняя экспертиза программы, возможна ее доработка; проводится обсуждение хода реализации программы на школьных консилиумах,

методических объединениях групп педагогов и специалистов, работающих с обучающимися; принимается итоговое решение.

Для реализации ПКР в образовательной организации может быть создана служба комплексного психолого-педагогического и социального сопровождения и поддержки обучающихся.

Комплексное психолого-педагогическое и социальное сопровождение и поддержка обучающихся с трудностями в обучении и социализации обеспечиваются специалистами образовательной организации (педагогом-психологом, социальным педагогом, учителем-логопедом), регламентируются локальными нормативными актами конкретной образовательной организации, а также ее уставом, реализуется преимущественно во внеурочной деятельности.

Одним из условий комплексного сопровождения и поддержки обучающихся является тесное взаимодействие специалистов при участии педагогов образовательной организации, представителей администрации и родителей (законных представителей).

Взаимодействие специалистов общеобразовательной организации обеспечивает системное сопровождение обучающихся специалистами различного профиля в образовательном процессе.

Наиболее распространенные и действенные формы организованного взаимодействия специалистов — это консилиумы и службы сопровождения общеобразовательной организации, которые предоставляют многопрофильную помощь обучающимся и их родителям (законным представителям) в решении вопросов, связанных с адаптацией, обучением, воспитанием, развитием, социализацией обучающихся с трудностями в обучении и социализации.

Психолого-педагогический консилиум (ППк) является внутришкольной формой организации сопровождения школьников с трудностями в обучении и социализации, положение и регламент работы которой разрабатывается образовательной организацией самостоятельно и утверждается локальным актом.

Цель работы ППк: выявление индивидуальных образовательных потребностей обучающихся и оказание им помощи (выработка рекомендаций по обучению и воспитанию; выбор и отбор специальных методов, приемов и средств обучения). Специалисты консилиума проводят мониторинг и следят за динамикой развития и успеваемости обучающихся, своевременно вносят коррективы в программу обучения и в рабочие коррекционно-развивающие программы; рассматривают спорные и конфликтные случаи, предлагают и осуществляют отбор необходимых для обучающегося дополнительных дидактических материалов и учебных пособий.

Программа коррекционной работы на этапе основного общего образования может реализовываться общеобразовательным учреждением

как совместно с другими образовательными и иными организациями, так и самостоятельно (при наличии соответствующих ресурсов).

Организация сетевого взаимодействия образовательных и иных организаций является одним из основных механизмов реализации программы коррекционной работы на уровне основного общего образования. Сетевая форма реализации программы коррекционной работы предполагает использование ресурсов нескольких образовательных организаций (общеобразовательная школа, государственные образовательные учреждения для обучающихся, нуждающихся в психолого-педагогической и медико-социальной помощи и др.), а также при необходимости ресурсов организаций науки, культуры, спорта и иных организаций.

Сетевое взаимодействие осуществляется в форме совместной деятельности образовательных организаций, направленной на обеспечение условий для освоения обучающимися основной программы основного общего образования.

Образовательные организации, участвующие в реализации программы коррекционной работы в рамках сетевого взаимодействия, должны иметь соответствующие лицензии на право осуществления образовательной деятельности. Порядок и условия взаимодействия образовательных организаций при совместной реализации программы коррекционной работы определяется договором между ними.

При реализации содержания коррекционно-развивающей работы рекомендуется распределить зоны ответственности между учителями и разными специалистами, описать условия для их координации (план обследования обучающихся, их индивидуальные образовательные потребности, индивидуальные коррекционно-развивающие программы, мониторинг динамики развития и т. д.). Обсуждения проводятся на ППк образовательной организации, методических объединениях рабочих групп и др.

2.4.4. Требования к условиям реализации программы

Психолого-педагогическое обеспечение:

- обеспечение дифференцированных условий (оптимальный режим учебных нагрузок);
- обеспечение психолого-педагогических условий (коррекционно-развивающая направленность учебно-воспитательного процесса;
- учет индивидуальных особенностей и особых образовательных, социально-коммуникативных потребностей обучающихся;
- соблюдение комфортного психоэмоционального режима;
- использование современных педагогических технологий, в том числе

- информационных, для оптимизации образовательного процесса, повышения его эффективности, доступности);
- развитие коммуникативных компетенций, необходимых для жизни человека в обществе, на основе планомерного введения в более сложную социальную среду, расширения повседневного жизненного опыта, социальных контактов с другими людьми;
 - обеспечение активного сотрудничества обучающихся в разных видах деятельности, обогащение их социального опыта, активизация взаимодействия с разными партнерами по коммуникации за счет расширения образовательного, социального, коммуникативного пространства;
 - обеспечение специализированных условий (определение комплекса специальных задач обучения, ориентированных на индивидуальные образовательные потребности обучающихся);
 - использование специальных методов, приемов, средств обучения;
 - обеспечение участия всех обучающихся образовательной организации в проведении воспитательных, культурно-развлекательных, спортивно-оздоровительных и иных досуговых мероприятий;
 - обеспечение здоровьесберегающих условий (оздоровительный и охранительный режим, укрепление физического и психического здоровья, профилактика физических, умственных и психологических перегрузок обучающихся, соблюдение санитарно-гигиенических правил и норм).

Программно-методическое обеспечение

В процессе реализации программы коррекционной работы могут быть использованы рабочие коррекционно-развивающие программы социально-педагогической направленности, диагностический и коррекционно-развивающий инструментарий, необходимый для осуществления профессиональной деятельности учителя, педагога-психолога, социального педагога, учителя-логопеда и др. При необходимости могут быть использованы программы коррекционных курсов, предусмотренных адаптированными основными образовательными программами основного общего образования обучающихся с ограниченными возможностями здоровья.

Кадровое обеспечение

Важным моментом реализации программы коррекционной работы является кадровое обеспечение. Коррекционно-развивающая работа должна осуществляться специалистами соответствующей квалификации, имеющими специализированное образование, и педагогами, прошедшими обязательную курсовую или другие виды профессиональной подготовки.

Уровень квалификации работников образовательного учреждения для каждой занимаемой должности должен соответствовать квалификационным характеристикам по соответствующей должности.

Необходимо обеспечить на постоянной основе подготовку, переподготовку и повышение квалификации работников образовательных организаций, занимающихся решением вопросов образования школьников с трудностями в обучении и социализации. Педагогические работники образовательной организации должны иметь четкое представление об особенностях психического и (или) физического развития школьников с трудностями в обучении и социализации, об их индивидуальных образовательных и социально-коммуникативных потребностях, о методиках и технологиях организации образовательного и воспитательного процесса.

Материально-техническое обеспечение

Материально-техническое обеспечение заключается в создании надлежащей материально-технической базы, позволяющей обеспечить адаптивную и коррекционно-развивающую среду образовательной организации, в том числе надлежащие материально-технические условия, обеспечивающие возможность для беспрепятственного доступа обучающихся с недостатками физического и (или) психического развития в здания и помещения образовательной организации и организацию их пребывания и обучения.

Информационное обеспечение

Необходимым условием реализации ПКР является создание информационной образовательной среды и на этой основе развитие дистанционной формы обучения с использованием современных информационно-коммуникационных технологий.

Обязательным является создание системы широкого доступа обучающихся, родителей (законных представителей), педагогов к сетевым источникам информации, к информационно-методическим фондам, предполагающим наличие методических пособий и рекомендаций по всем направлениям и видам деятельности, наглядных пособий, мультимедийных, аудио- и видеоматериалов.

Результатом реализации указанных требований должно быть создание комфортной развивающей образовательной среды: —преемственной по отношению к начальному общему образованию и учитывающей особенности организации основного общего образования, а также специфику психофизического развития школьников с трудностями обучения и социализации на данном уровне общего образования;

—обеспечивающей воспитание, обучение, социальную адаптацию и интеграцию;

—способствующей достижению целей основного общего образования, обеспечивающей его качество, доступность и открытость для обучающихся, их родителей (законных представителей);

—способствующей достижению результатов освоения основной

образовательной программы основного общего образования обучающимися в соответствии с требованиями, установленными Стандартом.

2.4.5. Планируемые результаты коррекционной работы

Программа коррекционной работы предусматривает выполнение требований к результатам, определенным ФГОС ООО.

Планируемые результаты ПКР имеют дифференцированный характер и могут определяться индивидуальными программами развития обучающихся.

В зависимости от формы организации коррекционно-развивающей работы планируются разные группы результатов (личностные, метапредметные, предметные). В урочной деятельности отражаются предметные, метапредметные и личностные результаты. Во внеурочной — личностные и метапредметные результаты.

Личностные результаты — индивидуальное продвижение обучающегося в личностном развитии (расширение круга социальных контактов, стремление к собственной результативности и др.).

Метапредметные результаты — овладение общеучебными умениями с учетом индивидуальных особенностей; совершенствование умственных действий, направленных на анализ и управление своей деятельностью; сформированность коммуникативных действий, направленных на сотрудничество и конструктивное общение.

Предметные результаты (овладение содержанием ООП ООО, конкретных предметных областей; подпрограмм) определяются совместно с учителем с учетом индивидуальных особенностей разных категорий школьников с трудностями в обучении и социализации.

Достижения обучающихся рассматриваются с учетом их предыдущих индивидуальных достижений. Это может быть учет собственных достижений обучающегося (на основе портфеля его достижений).

Мониторинг освоения ПКР проводится на ППк в ходе анализа результатов диагностической работы специалистов. Оценка образовательных достижений освоения ПКР осуществляется экспертной группой и может выражаться в уровне шкалы — 3 балла — значительная динамика, 2 балла — удовлетворительная динамика, 1 балл — незначительная динамика, 0 баллов — отсутствие динамики.

3. ОРГАНИЗАЦИОННЫЙ РАЗДЕЛ ПРОГРАММЫ ОСНОВНОГО ОБЩЕГО ОБРАЗОВАНИЯ

3.1. УЧЕБНЫЙ ПЛАН ПРОГРАММЫ ОСНОВНОГО ОБЩЕГО ОБРАЗОВАНИЯ

Учебный план образовательных организаций, реализующих образовательную программу основного общего образования (далее – примерный учебный план), обеспечивает реализацию требований ФГОС, определяет общие рамки отбора учебного материала, формирования перечня результатов образования и организации образовательной деятельности.

Примерный учебный план:

- фиксирует максимальный объем учебной нагрузки обучающихся;
- определяет (регламентирует) перечень учебных предметов, курсов и время, отводимое на их освоение и организацию;
- распределяет учебные предметы, курсы, модули по классам и учебным годам.

Учебный план обеспечивает преподавание и изучение государственного языка Российской Федерации, а также возможность преподавания и изучения родного языка из числа языков народов РФ, в том числе русского языка как родного языка, государственных языков республик Российской Федерации. В случаях, предусмотренных законодательством Российской Федерации в сфере образования, предоставляет возможность обучения на государственных языках республик Российской Федерации и родном языке из числа языков народов Российской Федерации, возможность их изучения, а также устанавливает количество занятий.

Вариативность содержания образовательных программ основного общего образования реализуется через возможность формирования программ основного общего образования различного уровня сложности и направленности с учетом образовательных потребностей и способностей обучающихся, включая одаренных детей и детей с ОВЗ.

Учебный план состоит из двух частей: обязательной части и части, формируемой участниками образовательных отношений.

Обязательная часть учебного плана определяет состав учебных предметов обязательных для всех имеющих по данной программе государственную аккредитацию образовательных организаций, реализующих образовательную программу основного общего образования, и учебное время, отводимое на их изучение по классам (годам) обучения.

Часть учебного плана, формируемая участниками образовательных отношений, определяет время, отводимое на изучение учебных предметов, учебных курсов, учебных модулей по выбору обучающихся, родителей (законных представителей) несовершеннолетних обучающихся, в том числе предусматривающие углубленное изучение учебных предметов, с целью удовлетворения различных интересов обучающихся, потребностей в физическом развитии и совершенствовании, а также учитывающие этнокультурные интересы, особые образовательные потребности обучающихся с ОВЗ.

Время, отводимое на данную часть учебного плана, может быть

использовано на:

- увеличение учебных часов, предусмотренных на изучение отдельных учебных предметов обязательной части, в том числе на углубленном уровне;
- введение специально разработанных учебных курсов, обеспечивающих интересы и потребности участников образовательных отношений, в том числе этнокультурные;
- другие виды учебной, воспитательной, спортивной и иной деятельности обучающихся.

В интересах детей с участием обучающихся и их семей могут разрабатываться индивидуальные учебные планы, в рамках которых формируется индивидуальная траектория развития обучающегося (содержание учебных предметов, курсов, модулей, темп и формы образования). Реализация индивидуальных учебных планов, программ сопровождается тьюторской поддержкой.

Каждая общеобразовательная организация самостоятельно определяет режим работы (5-дневная или 6-дневная учебная неделя) с учетом законодательства Российской Федерации.

Продолжительность учебного года основного общего образования составляет 34 недели. Количество учебных занятий за 5 лет не может составлять менее 5058 академических часов и более 5549 академических часов. Максимальное число часов в неделю в 5, 6 и 7 классах при 5-дневной учебной неделе и 34 учебных неделях составляет 29, 30 и 32 часа соответственно. Максимальное число часов в неделю в 8 и 9 классах составляет 33 часа. При 6-дневной учебной неделе в 5, 6, 7 классах — 32, 33, 35 часов соответственно, в 8 и 9 классах — 36 часов.

Наиболее рациональным графиком является равномерное чередование периода учебного времени и каникул.

Продолжительность учебных периодов составляет в первом полугодии не более 8 учебных недель; во втором полугодии не более 10 учебных недель. Продолжительность каникул должна составлять не менее 7 календарных дней.

Продолжительность урока в основной школе составляет 40–45 минут. Для классов, в которых обучаются дети с ограниченными возможностями здоровья, — 40 минут. Во время занятий необходим перерыв для гимнастики не менее 2 минут.

Для основного общего образования представлены два варианта недельного учебного плана:

- варианты 1 — для общеобразовательных организаций, в которых обучение ведется на русском языке для 5-дневной учебной неделе;
- вариант 4 — для общеобразовательных организаций, в которых изучается родной язык и родная литература.

При реализации примерного недельного учебного плана количество часов на физическую культуру составляет 2, третий час должен быть реализован

образовательной организацией за счет часов части формируемой участниками образовательных отношений, внеурочной деятельности и/или за счет посещения учащимися спортивных секций, школьных спортивных клубов, включая использование учебных модулей по видам спорта.

167.13. При реализации модуля «Введение в Новейшую историю России» в курсе «История России» количество часов на изучение учебного предмета «История» в 9 классе рекомендуется увеличить на 17 учебных часов.

167.17. Изучение второго иностранного языка из перечня, предлагаемого образовательной организацией, осуществляется по заявлениям обучающихся, родителей (законных представителей) несовершеннолетних обучающихся и при наличии возможностей организации, осуществляющей образовательную деятельность.

В государственных и муниципальных образовательных организациях, расположенных на территории республики Российской Федерации, может вводиться изучение государственных языков республик Российской Федерации в соответствии с законодательством республик Российской Федерации. Изучение родных языков из числа языков народов Российской Федерации, государственных языков республик Российской Федерации следует организовать на основе примерных рабочих программ по родным языкам и родной литературе, включенных в федеральный реестр образовательных образовательных программ <https://fgosreestr.ru>.

В общеобразовательных организациях республик Российской Федерации, в которых введено преподавание и изучение государственных языков республик Российской Федерации, распределение часов предметной области «Родной язык и родная литература» учебного плана осуществляется с учетом законодательства данных субъектов Российской Федерации (преподавание и изучение государственных языков республик Российской Федерации не должны осуществляться в ущерб преподаванию и изучению государственного языка Российской Федерации).

При проведении занятий по родному (нерусскому) языку из числа языков народов Российской Федерации в общеобразовательных организациях, где наряду с русским языком изучается родной (нерусский) язык, осуществляется деление класса на две и более группы при наличии потребности в изучении нескольких родных языков народов Российской Федерации, государственных языков республик, деление класса на две группы с учетом уровней владения родным языком (владеющие и не владеющие).

Вариант № 1							
Федеральный недельный учебный план основного общего образования для 5-дневной учебной недели							
Предметные области	Учебные предметы классы	Количество часов в неделю					Всего
		V	VI	VII	VIII	IX	
Обязательная часть							
Русский язык и литература	Русский язык	5	6	4	3	3	21
	Литература	3	3	2	2	3	13
Иностранные языки	Иностранный язык	3	3	3	3	3	15
Математика и информатика	Математика	5	5				10
	Алгебра			3	3	3	9
	Геометрия			2	2	2	6
	Вероятность и статистика			1	1	1	3
	Информатика			1	1	1	3
Общественно- научные предметы	История	2	2	2	2	2	10
	Обществознание		1	1	1	1	4
	География	1	1	2	2	2	8
Естественнонаучные предметы	Физика			2	2	3	7
	Химия				2	2	4
	Биология	1	1	1	2	2	7
Основы духовно- нравственной культуры народов России	Основы духовно- нравственной культуры народов России	1	1				2
Искусство	Изобразительное искусство	1	1	1			3
	Музыка	1	1	1	1		4
Технология	Технология	2	2	2	1	1	8
Физическая культура и основы безопасности	Физическая культура	2	2	2	2	2	10
	Основы безопасности жизнедеятельности				1	1	2
Итого		27	29	30	31	32	149
Часть, формируемая участниками образовательных отношений		2	1	2	2	1	8
Учебные недели		34	34	34	34	34	34
Всего часов		986	1020	1088	1122	1122	5338
Максимально допустимая недельная нагрузка (при 5-дневной неделе) в соответствии с санитарными правилами и нормами		29	30	32	33	33	157

Вариант № 4							
Федеральный недельный учебный план основного общего образования для 5-дневной учебной недели с изучением родного языка или обучением на родном языке							
для 5-дневной учебной недели с изучением родного языка или обучением							
Предметные области	Учебные предметы классы	Количество часов в неделю					
		V	VI	VII	VIII	IX	Всего
Обязательная часть							
Русский язык и литература	Русский язык	5	5	4	3	3	20
	Литература	3	3	2	2	3	13
Родной язык и родная литература	Родной язык и (или) государственный язык республики Российской Федерации	2	2	2	2	1	9
	Родная литература						
Иностранные языки	Иностранный язык	3	3	3	3	3	15
Математика и информатика	Математика	5	5				10
	Алгебра			3	3	3	9
	Геометрия			2	2	2	6
	Вероятность и статистика			1	1	1	3
	Информатика			1	1	1	3
Общественно- научные предметы	История	2	2	2	2	2	10
	Обществознание		1	1	1	1	4
	География	1	1	2	2	2	8
Естественнонаучные предметы	Физика			2	2	3	7
	Химия				2	2	4
	Биология	1	1	1	2	2	7
Основы духовно- нравственной культуры народов России	Основы духовно-нравственной культуры народов России	1	1				2
Искусство	Изобразительное искусство	1	1	1			3
	Музыка	1	1	1	1		4
Технология	Технология	2	2	2	1	1	8
Физическая культура и основы	Физическая культура	2	2	2	2	2	10
	Основы безопасности				1	1	2
Итого		29	30	32	33	33	157
Часть, формируемая участниками образовательных отношений		0	0	0	0	0	0
Учебные недели		34	34	34	34	34	34
Всего часов		986	1020	1088	1122	1122	5338
Максимально допустимая недельная нагрузка (при 5-дневной неделе) в соответствии с санитарными правилами и нормами		29	30	32	33	33	157

Недельный учебный план является ориентиром при разработке учебного плана образовательной организации, в котором отражаются и конкретизируются основные показатели учебного плана:

—состав учебных предметов;
—недельное распределение учебного времени, отводимого на освоение содержания образования по классам и учебным предметам;
—максимально допустимая недельная нагрузка обучающихся и максимальная нагрузка с учетом деления классов на группы; —план комплектования классов.

Учебный план образовательной организации может также составляться в расчете на весь учебный год или иной период обучения, включая различные недельные учебные планы с учетом специфики календарного учебного графика образовательной организации. Учебные планы могут быть разными в отношении различных классов одной параллели. Также могут создаваться комплексные учебные планы с учетом специфики реализуемых образовательных программ и наименований образовательных организаций (лицеи, гимназии, центры образования, школы с углубленным изучением отдельных предметов и пр.).

Учебный план определяет формы проведения промежуточной аттестации отдельной части или всего объема учебного предмета, курса, дисциплины (модуля) образовательной программы, в соответствии с порядком, установленным образовательной организацией. При разработке порядка образовательной организации следует придерживаться рекомендаций Минпросвещения России и Рособнадзора по основным подходам к формированию графика оценочных процедур.

Суммарный объем домашнего задания по всем предметам для каждого класса не должен превышать продолжительности выполнения 2 часа — для 5 класса, 2,5 часа — для 6—8 классов, 3,5 часа — для 9—11 классов. Образовательной организацией осуществляется координация и контроль объема домашнего задания учеников каждого класса по всем предметам в соответствии с санитарными нормами.

Календарный учебный план является **Приложением № 7** к настоящей ООП ООО, ежегодно утверждается приказом руководителя образовательной организации.

3.2. Календарный учебный график

168. Федеральный календарный учебный график.

168.1. Организация образовательной деятельности осуществляется по учебным четвертям. Каждая образовательная организация самостоятельно определяет режим работы (5-дневная или 6-дневная учебная неделя) с учетом законодательства Российской Федерации.

168.2. Продолжительность учебного года при получении основного общего образования составляет 34 недели.

168.3. Учебный год в образовательной организации начинается 1 сентября. Если этот день приходится на выходной день, то в этом случае учебный год начинается в первый, следующий за ним, рабочий день.

168.4. Учебный год в образовательной организации заканчивается 26 мая. Если этот день приходится на выходной день, то в этом случае учебный год заканчивается в предыдущий рабочий день. Для 9 классов окончание учебного года определяется ежегодно в соответствии с расписанием государственной итоговой аттестации.

168.5. С целью профилактики переутомления в федеральном календарном учебном графике предусматривается чередование периодов учебного времени и каникул. Продолжительность каникул должна составлять не менее 7 календарных дней.

168.6. Продолжительность учебных четвертей составляет: I четверть – 8 учебных недель (для 5–9 классов), II четверть – 8 учебных недель (для 5–9 классов), III четверть – 11 учебных недель (для 5–9 классов), IV четверть – 7 учебных недель (для 5–9 классов).

168.7. Продолжительность каникул составляет:

по окончании I четверти (осенние каникулы) – 9 календарных дней (для 5–9 классов);

по окончании II четверти (зимние каникулы) – 9 календарных дней (для 5–9 классов);

по окончании III четверти (весенние каникулы) – 9 календарных дней (для 5–9 классов);

по окончании учебного года (летние каникулы) – не менее 8 недель.

168.8. Продолжительность урока не должна превышать 45 минут.

168.9. Продолжительность перемен между уроками составляет не менее 10 минут, большой перемены (после 2 или 3 урока) – 20-30 минут. Вместо одной большой перемены допускается после 2 и 3 уроков устанавливать две перемены по 20 минут каждая.

Продолжительность перемены между урочной и внеурочной деятельностью должна составлять не менее 20-30 минут, за исключением обучающихся с ОВЗ, обучение которых осуществляется по специальной индивидуальной программе развития.

168.10. Расписание уроков составляется с учетом дневной и недельной умственной работоспособности обучающихся и шкалы трудности учебных предметов, определенной гигиеническими нормативами.

168.11. Образовательная недельная нагрузка распределяется равномерно в течение учебной недели, при этом объём максимально допустимой нагрузки в течение дня составляет:

для обучающихся 5 и 6 классов – не более 6 уроков, для обучающихся 7-9 классов – не более 7 уроков.

168.12. Занятия начинаются не ранее 8 часов утра и заканчиваются не позднее 19 часов.

168.13. Факультативные занятия и занятия по программам дополнительного образования планируют на дни с наименьшим количеством обязательных уроков. Между началом факультативных (дополнительных) занятий и последним уроком необходимо организовывать перерыв продолжительностью не менее 20 минут.

168.14. Календарный учебный график образовательной организации составляется с учётом мнений участников образовательных отношений, региональных и этнокультурных традиций, плановых мероприятий учреждений культуры региона и определяет чередование учебной деятельности (урочной и внеурочной) и плановых перерывов при получении образования для отдыха и иных социальных целей (каникул) по календарным периодам учебного года.

168.15. При составлении календарного учебного графика образовательная организация может использовать организацию учебного года по триместрам. При этом наиболее рациональным графиком является равномерное чередование периодов учебы и каникул в течение учебного года – 5-6 недель учебных периодов чередуются с недельными каникулами.

Календарный учебный график является **Приложением № 8** к настоящей ООП ООО, ежегодно утверждается приказом руководителя образовательной организации.

3.3. План внеурочной деятельности

Под внеурочной деятельностью следует понимать образовательную деятельность, направленную на достижение планируемых результатов освоения основной образовательной программы (личностных, метапредметных и предметных), осуществляемую в формах, отличных от урочной.

Внеурочная деятельность является неотъемлемой и обязательной частью основной общеобразовательной программы.

План внеурочной деятельности представляет собой описание целостной системы функционирования образовательной организации в сфере внеурочной деятельности и может включать в себя:

- внеурочную деятельность по учебным предметам образовательной программы (учебные курсы, учебные модули по выбору обучающихся, родителей (законных представителей) несовершеннолетних обучающихся, в том числе предусматривающие углубленное изучение учебных предметов, с целью удовлетворения различных интересов обучающихся, потребностей в физическом развитии и совершенствовании, а также учитывающие этнокультурные интересы, особые образовательные потребности обучающихся с ОВЗ);
- внеурочную деятельность по формированию функциональной грамотности (читательской, математической, естественно-научной, финансовой) обучающихся (интегрированные курсы, метапредметные кружки, факультативы, научные сообщества, в том числе направленные на реализацию проектной и исследовательской деятельности);
- внеурочную деятельность по развитию личности, ее способностей, удовлетворения образовательных потребностей и интересов, самореализации обучающихся, в том числе одаренных, через организацию социальных практик (в том числе волонтерство), включая общественно полезную деятельность, профессиональные пробы, развитие глобальных компетенций, формирование предпринимательских навыков, практическую подготовку, использование возможностей организаций дополнительного образования, профессиональных образовательных организаций и социальных партнеров в профессионально-производственном окружении);
- внеурочную деятельность, направленную на реализацию комплекса воспитательных мероприятий на уровне образовательной

организации, класса, занятия, в том числе в творческих объединениях по интересам, культурные и социальные практики с учетом историко-культурной и этнической специфики региона, потребностей обучающихся, родителей (законных представителей) несовершеннолетних обучающихся;

- внеурочную деятельность по организации деятельности ученических сообществ (подростковых коллективов), в том числе ученических классов, разновозрастных объединений по интересам, клубов; детских, подростковых и юношеских общественных объединений, организаций и т. д.;
- внеурочную деятельность, направленную на организационное обеспечение учебной деятельности (организационные собрания, взаимодействие с родителями по обеспечению успешной реализации образовательной программы и т. д.);
- внеурочную деятельность, направленную на организацию педагогической поддержки обучающихся (проектирование индивидуальных образовательных маршрутов, работа тьюторов, педагогов-психологов);
- внеурочную деятельность, направленную на обеспечение благополучия обучающихся в пространстве общеобразовательной школы (безопасности жизни и здоровья школьников, безопасных межличностных отношений в учебных группах, профилактики неуспеваемости, профилактики различных рисков, возникающих в процессе взаимодействия школьника с окружающей средой, социальной защиты учащихся).

Для достижения целей и задач внеурочной деятельности используется все многообразие доступных объектов отечественной культуры, в том числе наследие отечественного кинематографа.

Наследие отечественного кинематографа может использоваться как в качестве дидактического материала при реализации курсов внеурочной деятельности, так и быть основной для разработки курсов внеурочной деятельности, посвященной этому виду отечественного искусства.

Содержание плана внеурочной деятельности. Количество часов, выделяемых на внеурочную деятельность, составляет за 5 лет обучения на этапе основной школы не более 1750 часов, в год — не более 350 часов.

Величина недельной образовательной нагрузки (количество занятий), реализуемой через внеурочную деятельность, определяется за пределами количества часов, отведенных на освоение обучающимися учебного плана, но не более 10 часов. Для недопущения перегрузки обучающихся допускается перенос образовательной нагрузки, реализуемой через внеурочную деятельность, на периоды каникул, но не более 1/2 количества

часов. Внеурочная деятельность в каникулярное время может реализовываться в рамках тематических программ (лагерь с дневным пребыванием на базе общеобразовательной организации или на базе загородных детских центров, в походах, поездках и т. д.).

При этом расходы времени на отдельные направления плана внеурочной деятельности могут отличаться:

- на внеурочную деятельность по учебным предметам (включая занятия физической культурой и углубленное изучение предметов) еженедельно — от 2 до 4 часов,
- на внеурочную деятельность по формированию функциональной грамотности — от 1 до 2 часов;
- на внеурочную деятельность по развитию личности, ее способностей, удовлетворения образовательных потребностей и интересов, самореализации обучающихся еженедельно от 1 до 2 часов;
- на деятельность ученических сообществ и воспитательные мероприятия целесообразно еженедельно предусмотреть от 2 до 4 часов, при этом при подготовке и проведении коллективных дел масштаба ученического коллектива или общешкольных мероприятий за 1-2 недели может быть использовано до 20 часов (бюджет времени, отведенного на реализацию плана внеурочной деятельности);
- на организационное обеспечение учебной деятельности, осуществление педагогической поддержки социализации обучающихся и обеспечение их благополучия еженедельно — от 2 до 3 часов.

Общий объем внеурочной деятельности не должен превышать 10 часов в неделю.

169.7.1. Один час в неделю рекомендуется отводить на внеурочное занятие «Разговоры о важном».

169.7.2. Внеурочные занятия «Разговоры о важном» направлены на развитие ценностного отношения обучающихся к своей родине – России, населяющим ее людям, ее уникальной истории, богатой природе и великой культуре. Внеурочные занятия «Разговоры о важном» должны быть направлены на формирование соответствующей внутренней позиции личности обучающегося, необходимой ему для конструктивного и ответственного поведения в обществе.

169.7.3. Основной формат внеурочных занятий «Разговоры о важном» – разговор и (или) беседа с обучающимися. Основные темы занятий связаны с важнейшими аспектами жизни человека в современной России: знанием родной истории и пониманием сложностей современного мира, техническим прогрессом и сохранением природы, ориентацией в мировой художественной культуре и повседневной культуре поведения, доброжелательным отношением к окружающим и ответственным отношением к собственным поступкам.

При реализации плана внеурочной деятельности должна быть предусмотрена вариативность содержания внеурочной деятельности с учетом образовательных потребностей и интересов обучающихся.

В зависимости от задач на каждом этапе реализации примерной образовательной программы количество часов, отводимых на внеурочную деятельность, может изменяться. Так, например, в 5 классе для обеспечения адаптации обучающихся к изменившейся образовательной ситуации может быть выделено больше часов, чем в 6 или 7 классе, либо в 8 классе — в связи с организацией предпрофильной подготовки и т. д. Выделение часов на внеурочную деятельность может различаться в связи необходимостью преодоления противоречий и разрешения проблем, возникающих в том или ином ученическом коллективе.

В зависимости от решения педагогического коллектива, родительской общественности, интересов и запросов детей и родителей в образовательной организации могут реализовываться различные модели примерного плана внеурочной деятельности:

- модель плана с преобладанием учебно-познавательной деятельности, когда наибольшее внимание уделяется внеурочной деятельности по учебным предметам и организационному обеспечению учебной деятельности;
- модель плана с преобладанием педагогической поддержки обучающихся и работы по обеспечению их благополучия в пространстве общеобразовательной школы;
- модель плана с преобладанием деятельности ученических сообществ и воспитательных мероприятий.

Организация жизни ученических сообществ является важной составляющей внеурочной деятельности, направлена на формирование у школьников российской гражданской идентичности и таких компетенций, как:

- компетенции конструктивного, успешного и ответственного поведения в обществе с учетом правовых норм, установленных российским законодательством;
 - социальная самоидентификация обучающихся посредством лично значимой и общественно приемлемой деятельности, приобретение знаний о социальных ролях человека;
 - компетенции в сфере общественной самоорганизации, участия в общественно значимой совместной деятельности.
- Организация жизни ученических сообществ может происходить:
- в рамках внеурочной деятельности в ученическом классе, общешкольной внеурочной деятельности, в сфере школьного ученического самоуправления, участия в детско-юношеских общественных объединениях, созданных в школе и за ее пределами;

- через приобщение обучающихся к общественной деятельности и школьным традициям, участие обучающихся в деятельности производственных, творческих объединений, благотворительных организаций;
- через участие в экологическом просвещении сверстников, родителей, населения, в благоустройстве школы, класса, сельского поселения, города, в ходе партнерства с общественными организациями и объединениями.

Формы реализации внеурочной деятельности образовательная организация определяет самостоятельно.

Формы внеурочной деятельности должны предусматривать активность и самостоятельность обучающихся, сочетать индивидуальную и групповую работу; обеспечивать гибкий режим занятий (продолжительность, последовательность), переменный состав обучающихся, проектную и исследовательскую деятельность (в том числе экспедиции, практики), экскурсии (в музеи, парки, на предприятия и др.), походы, деловые игры и пр.

В зависимости от конкретных условий реализации основной общеобразовательной программы, числа обучающихся и их возрастных особенностей допускается формирование учебных групп из обучающихся разных классов в пределах одного уровня образования.

В целях реализации плана внеурочной деятельности образовательной организацией может предусматриваться использование ресурсов других организаций (в том числе в сетевой форме), включая организации дополнительного образования, профессиональные образовательные организации, образовательные организации высшего образования, научные организации, организации культуры, физкультурно-спортивные и иные организации, обладающие необходимыми ресурсами.

План внеурочной деятельности является **Приложением № 9** к настоящей ООП ООО, ежегодно утверждается приказом руководителя образовательной организации.

3.4. КАЛЕНДАРНЫЙ ПЛАН ВОСПИТАТЕЛЬНОЙ РАБОТЫ

Пояснительная записка

Календарный план воспитательной работы составляется на текущий учебный год. В нем конкретизируется заявленная в программе воспитания работа применительно к данному учебному году и уровню образования.

Календарный план разрабатывается в соответствии с модулями рабочей программы воспитания: как инвариантными, так и вариативными — выбранными самой образовательной организацией. При этом в разделах плана, в которых отражается индивидуальная работа сразу нескольких педагогических работников («Классное руководство», «Школьный урок» и «Курсы внеурочной деятельности»), делается только ссылка на соответствующие индивидуальные программы и планы работы данных педагогов.

Участие школьников во всех делах, событиях, мероприятиях календарного плана основывается на принципах добровольности, взаимодействия обучающихся разных классов и параллелей, совместной со взрослыми посильной ответственности за их планирование, подготовку, проведение и анализ.

Педагогические работники, ответственные за организацию дел, событий, мероприятий календарного плана, назначаются в каждой образовательной организации в соответствии с имеющимися в ее штате единицами. Ими могут быть заместитель директора по воспитательной работе, советник по воспитанию, педагог-организатор, вожатый, социальный педагог, классный руководитель, педагог дополнительного образования, учитель. Целесообразно привлечение к организации также родителей, социальных партнеров школы и самих школьников.

При формировании календарного плана воспитательной работы образовательная организация вправе включать в него мероприятия, рекомендованные федеральными и региональными органами исполнительной власти, осуществляющими государственное управление в сфере образования, в том числе из Календаря образовательных событий, приуроченных к государственным и национальным праздникам Российской Федерации, памятным датам и событиям российской истории и культуры, а также перечня всероссийских мероприятий, реализуемых детскими и молодежными общественными объединениями.

170.3. Образовательные организации вправе наряду с федеральным календарным планом воспитательной работы проводить иные мероприятия согласно

федеральной рабочей программе воспитания, по ключевым направлениям воспитания и дополнительного образования детей.

Сентябрь:

1 сентября: День знаний;

3 сентября: День окончания Второй мировой войны, День солидарности в борьбе с терроризмом;

8 сентября: Международный день распространения грамотности;

10 сентября: Международный день памяти жертв фашизма.

Октябрь:

1 октября: Международный день пожилых людей; Международный день музыки;

4 октября: День защиты животных;

5 октября: День учителя;

25 октября: Международный день школьных библиотек;

Третье воскресенье октября: День отца.

Ноябрь:

4 ноября: День народного единства;

8 ноября: День памяти погибших при исполнении служебных обязанностей сотрудников органов внутренних дел России;

Последнее воскресенье ноября: День Матери;

30 ноября: День Государственного герба Российской Федерации.

Декабрь:

3 декабря: День неизвестного солдата; Международный день инвалидов;

5 декабря: День добровольца (волонтера) в России;

9 декабря: День Героев Отечества;

12 декабря: День Конституции Российской Федерации.

Январь:

25 января: День российского студенчества;

27 января: День полного освобождения Ленинграда от фашистской блокады; День освобождения Красной армией крупнейшего «лагеря смерти» Аушвиц-

Биркенау (Освенцима) – День памяти жертв Холокоста.

Февраль:

2 февраля: День разгрома советскими войсками немецко-фашистских войск в Сталинградской битве;

8 февраля: День российской науки;

15 февраля: День памяти о россиянах, исполнявших служебный долг за пределами Отечества;

21 февраля: Международный день родного языка;

23 февраля: День защитника Отечества.

Март:

8 марта: Международный женский день;

18 марта: День воссоединения Крыма с Россией;

27 марта: Всемирный день театра.

Апрель:

12 апреля: День космонавтики;

19 апреля: День памяти о геноциде советского народа нацистами и их пособниками в годы Великой Отечественной войны.

Май:

1 мая: Праздник Весны и Труда;

9 мая: День Победы;

19 мая: День детских общественных организаций России;

24 мая: День славянской письменности и культуры.

Июнь:

1 июня: День защиты детей;

6 июня: День русского языка;

12 июня: День России;

22 июня: День памяти и скорби;

27 июня: День молодежи.

Июль:

8 июля: День семьи, любви и верности.

Август:

Вторая суббота августа: День физкультурника;

22 августа: День Государственного флага Российской Федерации;

27 августа: День российского кино.

Календарный план может корректироваться в течение учебного года в связи с происходящими в работе школы изменениями: организационными, кадровыми, финансовыми и т.п.

Календарный план воспитательной работы является **Приложением № 10** к настоящей ООП ООО, ежегодно утверждается приказом руководителя образовательной организации.

3.5. ХАРАКТЕРИСТИКА УСЛОВИЙ РЕАЛИЗАЦИИ ПРОГРАММЫ ОСНОВНОГО ОБЩЕГО ОБРАЗОВАНИЯ В СООТВЕТСТВИИ С ТРЕБОВАНИЯМИ ФГОС ООО

Система условий реализации программы основного общего образования, созданная в образовательной организации соответствует требованиям ФГОС ООО и направлена на:

- достижение планируемых результатов освоения программы основного общего образования, в том числе адаптированной, обучающимися, в том числе обучающимися с ОВЗ;
- развитие личности, ее способностей, удовлетворения образовательных потребностей и интересов, самореализации обучающихся, в том числе одаренных, через организацию урочной и внеурочной деятельности, социальных практик, включая общественно полезную деятельность, профессиональные пробы, практическую подготовку, использование возможностей организаций дополнительного образования, профессиональных образовательных организаций и социальных партнеров в профессионально-производственном окружении;
- формирование функциональной грамотности обучающихся (способности решать учебные задачи и жизненные проблемные ситуации на основе сформированных предметных, метапредметных и универсальных способов деятельности), включающей овладение ключевыми компетенциями, составляющими основу дальнейшего успешного образования и ориентации в мире профессий;
- формирование социокультурных и духовно-нравственных ценностей обучающихся, основ их гражданственности, российской гражданской идентичности и социально-профессиональных ориентаций;
- индивидуализацию процесса образования посредством проектирования и реализации индивидуальных учебных планов, обеспечения эффективной самостоятельной работы обучающихся при поддержке педагогических работников;
- участие обучающихся, родителей (законных представителей) несовершеннолетних обучающихся и педагогических работников в проектировании и развитии программы основного общего образования и условий ее реализации, учитывающих особенности развития и возможности обучающихся;
- включение обучающихся в процессы преобразования внешней

социальной среды (населенного пункта, муниципального района, субъекта Российской Федерации), формирования у них лидерских качеств, опыта социальной деятельности, реализации социальных проектов и программ, в том числе в качестве волонтеров;

- формирование у обучающихся опыта самостоятельной образовательной, общественной, проектной, учебно-исследовательской, спортивно-оздоровительной и творческой деятельности;
- формирование у обучающихся экологической грамотности, навыков здорового и безопасного для человека и окружающей его среды образа жизни;
- использование в образовательной деятельности современных образовательных технологий, направленных в том числе на воспитание обучающихся и развитие различных форм наставничества;
- обновление содержания программы основного общего образования, методик и технологий ее реализации в соответствии с динамикой развития системы образования, запросов обучающихся, родителей (законных представителей) несовершеннолетних обучающихся с учетом национальных и культурных особенностей субъекта Российской Федерации;
- эффективное использования профессионального и творческого потенциала педагогических и руководящих работников Организации, повышения их профессиональной, коммуникативной, информационной и правовой компетентности;
- эффективное управления Организацией с использованием ИКТ, современных механизмов финансирования реализации программ основного общего образования.
- При реализации настоящей образовательной программы основного общего образования в рамках сетевого взаимодействия используются ресурсы иных организаций, направленные на обеспечение качества условий образовательной деятельности¹.
- Организациями, предоставляющими ресурсы для реализации настоящей образовательной программы являются:

¹ При отсутствии сетевого взаимодействия с другими организациями при реализации основной образовательной программы данная информация исключается из основной образовательной программы.

№	Наименование организации (юридического лица), участвующей в реализации сетевой образовательной программы	Ресурсы, используемые при реализации основной образовательной программы	Основания использования ресурсов (соглашение, договор и т. д.)
1.			

3.5.1. Описание кадровых условий реализации основной образовательной программы основного общего образования

Для обеспечения реализации программы основного общего образования образовательная организация укомплектована кадрами, имеющими необходимую квалификацию для решения задач, связанных с достижением целей и задач образовательной деятельности.

Обеспеченность кадровыми условиями включает в себя:

- укомплектованность образовательной организации педагогическими, руководящими и иными работниками;
- уровень квалификации педагогических и иных работников образовательной организации, участвующих в реализации основной образовательной программы и создании условий для ее разработки и реализации;
- непрерывность профессионального развития педагогических работников образовательной организации, реализующей образовательную программу основного общего образования.

Укомплектованность образовательной организации педагогическими, руководящими и иными работниками характеризуется замещением 100% вакансий, имеющих в соответствии с утвержденным штатным расписанием.

Уровень квалификации педагогических и иных работников образовательной организации, участвующих в реализации основной образовательной программы и создании условий для ее разработки и реализации характеризуется наличием документов о присвоении квалификации, соответствующей должностным обязанностям работника.

Основой для разработки должностных инструкций, содержащих конкретный перечень должностных обязанностей работников, с учетом особенностей организации труда и управления, а также прав, ответственности и компетентности работников образовательной

организации, служат квалификационные характеристики, отвечающие квалификационным требованиям, указанным в квалификационных справочниках и (или) профессиональных стандартах (при наличии).

В основу должностных обязанностей могут быть положены представленные в профессиональном стандарте «Педагог (педагогическая деятельность в сфере дошкольного, начального общего, основного общего, среднего общего образования) (воспитатель, учитель)» обобщенные трудовые функции, которые могут быть поручены работнику, занимающему данную должность.

Уровень квалификации педагогических и иных работников образовательной организации, участвующих в реализации основной образовательной программы и создании условий для ее разработки и реализации характеризуется также результатами аттестации — квалификационными категориями.

Аттестация педагогических работников в соответствии с Федеральным законом «Об образовании в Российской Федерации» (ст. 49) проводится в целях подтверждения их соответствия занимаемым должностям на основе оценки их профессиональной деятельности, с учетом желания педагогических работников в целях установления квалификационной категории. Проведение аттестации педагогических работников в целях подтверждения их соответствия занимаемым должностям осуществляться не реже одного раза в пять лет на основе оценки их профессиональной деятельности аттестационными комиссиями, самостоятельно формируемыми образовательной организацией.

Проведение аттестации в целях установления квалификационной категории педагогических работников осуществляется аттестационными комиссиями, формируемыми федеральными органами исполнительной власти, в ведении которых эти организации находятся. Проведение аттестации в отношении педагогических работников образовательных организаций, находящихся в ведении субъекта Российской Федерации, муниципальных и частных организаций, осуществляется аттестационными комиссиями, формируемыми уполномоченными органами государственной власти субъектов Российской Федерации.

Уровень квалификации педагогических и иных работников, участвующих в реализации настоящей основной образовательной программы и создании условий для ее разработки и реализации, представлены в таблице:

	человек	% от общего количества педагогов
Всего педагогических работников	16	100
<i>Образовательный ценз</i>		
– высшее профессиональное образование	15	93,7
– среднее профессиональное образование	1	6,3
– начальное профессиональное образование	-	-
<i>Квалификационная категория</i>		
– высшая квалификационная категория	2	12,5
– первая квалификационная категория	5	31,3
– соответствие занимаемой должности	9	56,2
<i>Почетные звания</i>		
Почетный работник общего образования	1	6,3
Прошли курсы повышения квалификации (общее количество за последние 3 года)	16	100
<i>Укомплектованность штатов</i>		
– на штатной основе	16	100
– совместители	-	-
– по штатному расписанию	16	100
– укомплектованность фактически	16	100
<i>Стаж работы</i>		
До 5 лет	1	6,3
От 5 до 20 лет	3	18,8
От 20 до 30 лет	7	43,6
Свыше 30 лет	5	31,3
<i>Возраст</i>		
До 30 лет	1	6,3
От 30 до 40 лет	3	18,8
От 40 до 55 лет	7	43,6
Свыше 55 лет	5	31,3

Кроме того, образовательная организация должна быть укомплектована вспомогательным персоналом, обеспечивающим создание и сохранение условий материально-технических и информационно-методических условий реализации основной образовательной программы.

Профессиональное развитие и повышение квалификации педагогических работников. Основным условием формирования и наращивания необходимого и достаточного кадрового потенциала образовательной организации является обеспечение в соответствии с новыми образовательными реалиями и задачами адекватности системы непрерывного педагогического образования происходящим изменениям в системе образования в целом.

Непрерывность профессионального развития педагогических и иных работников образовательной организации, участвующих в разработке и реализации основной образовательной программы основного общего образования характеризуется долей работников, повышающих квалификацию не реже одного раза в три года.

При этом могут быть использованы различные образовательные организации, имеющие соответствующую лицензию.

Для достижения результатов основной образовательной программы в ходе ее реализации предполагается оценка качества и результативности деятельности педагогических работников с целью коррекции их деятельности, а также определения стимулирующей части фонда оплаты труда.

Ожидаемый результат повышения квалификации — профессиональная готовность работников образования к реализации ФГОС ООО:

- обеспечение оптимального вхождения работников образования в систему ценностей современного образования;
- освоение системы требований к структуре основной образовательной программы, результатам ее освоения и условиям реализации, а также системы оценки итогов образовательной деятельности обучающихся;
- овладение учебно-методическими и информационно-методическими ресурсами, необходимыми для успешного решения задач ФГОС ООО.

Одним из важнейших механизмов обеспечения необходимого квалификационного уровня педагогических работников, участвующих в разработке и реализации основной образовательной программы основного общего образования является система методической работы, обеспечивающая сопровождение деятельности педагогов на всех этапах реализации требований ФГОС ООО.

Актуальные вопросы реализации программы основного общего образования рассматриваются методическими объединениями, действующими в образовательной организации, а также методическими и

учебно-методическими объединениями в сфере общего образования, действующими на муниципальном и региональном уровнях.

Педагогическими работниками образовательной организации системно разрабатываются методические темы, отражающие их непрерывное профессиональное развитие. К числу методических тем, обеспечивающих необходимый уровень качества как учебной и методической документации, так и деятельности по реализации основной образовательной программы основного общего образования относятся:

№	Методическая тема	Раздел образовательной программы, связанный с методической темой	ФИО педагога, разрабатывающего методическую тему
1.			
2.			
3.			
4.			
...			

3.5.2. Описание психолого-педагогических условий реализации основной образовательной программы основного общего образования

Психолого-педагогические условия, созданные в образовательной организации, обеспечивают исполнение требований федеральных государственных образовательных стандартов основного общего образования к психолого-педагогическим условиям реализации основной образовательной программы основного общего образования, в частности:

обеспечивают преемственность содержания и форм организации образовательной деятельности при реализации образовательных программ начального образования, основного общего и среднего общего образования;

способствуют социально-психологической адаптации обучающихся к условиям Организации с учетом специфики их возрастного психофизиологического развития, включая особенности адаптации к социальной среде;

формирование и развитие психолого-педагогической компетентности работников Организации и родителей (законных представителей)

несовершеннолетних обучающихся;

профилактику формирования у обучающихся девиантных форм поведения, агрессии и повышенной тревожности.

В образовательной организации психолого-педагогическое сопровождение реализации программы основного общего образования осуществляется квалифицированными специалистами:

- педагогом-психологом (1);
- учителем-логопедом (0);
- учителем-дефектологом (0);
- тьюторами (0);
- социальным педагогом (0).

В процессе реализации основной образовательной программы основного общего образования образовательной организацией обеспечивается психолого-педагогическое сопровождение участников образовательных отношений посредством системной деятельности и отдельных мероприятий, обеспечивающих:

- формирование и развитие психолого-педагогической компетентности;
- сохранение и укрепление психологического благополучия и психического здоровья обучающихся;
- поддержка и сопровождение детско-родительских отношений;
- формирование ценности здоровья и безопасного образа жизни;
- дифференциация и индивидуализация обучения и воспитания с учетом особенностей когнитивного и эмоционального развития обучающихся;
- мониторинг возможностей и способностей обучающихся, выявление, поддержка и сопровождение одаренных детей, обучающихся с ОВЗ;
- создание условий для последующего профессионального самоопределения;
- формирование коммуникативных навыков в разновозрастной среде и среде сверстников;
- поддержка детских объединений, ученического самоуправления;
- формирование психологической культуры поведения в информационной среде;
- развитие психологической культуры в области использования ИКТ;

В процессе реализации основной образовательной программы осуществляется индивидуальное психолого-педагогическое сопровождение всех участников образовательных отношений, в том числе:

- обучающихся, испытывающих трудности в освоении программы основного общего образования, развитии и социальной адаптации (указать при наличии);
- обучающихся, проявляющих индивидуальные способности, и одаренных (указать при наличии);
- обучающихся с ОВЗ (указать при наличии);

- педагогических, учебно-вспомогательных и иных работников образовательной организации, обеспечивающих реализацию программы основного общего образования (указать при наличии);
- родителей (законных представителей) несовершеннолетних обучающихся (указать при наличии).

Психолого-педагогическая поддержка участников образовательных отношений реализуется диверсифицировано, на уровне образовательной организации, классов, групп, а также на индивидуальном уровне.

В процессе реализации основной образовательной программы используются такие формы психолого-педагогического сопровождения как:

- диагностика, направленная на определение особенностей статуса обучающегося, которая может проводиться на этапе перехода ученика на следующий уровень образования и в конце каждого учебного года;
(краткое описание диагностических процедур, методик, графика проведения — при наличии)
- консультирование педагогов и родителей, которое осуществляется учителем и психологом с учетом результатов диагностики, а также администрацией образовательной организации;
(расписание консультаций и сотрудников, уполномоченных их проводить)
- профилактика, экспертиза, развивающая работа, просвещение, коррекционная работа, осуществляемая в течение всего учебного времени.
(план-график проведения мероприятий — при наличии)

3.5.3. Финансово-экономические условия реализации образовательной программы основного общего образования

Финансовое обеспечение реализации образовательной программы основного общего образования опирается на исполнение расходных обязательств, обеспечивающих государственные гарантии прав на получение общедоступного и бесплатного основного общего образования. Объем действующих расходных обязательств отражается в государственном задании образовательной организации.

Государственное задание устанавливает показатели, характеризующие качество и (или) объем (содержание) государственной услуги (работы), а также порядок ее оказания (выполнения).

Финансовое обеспечение реализации образовательной программы основного общего образования бюджетного (автономного) учреждения осуществляется исходя из расходных обязательств на основе государственного (муниципального) задания по оказанию

государственных (муниципальных) образовательных услуг, казенного учреждения — на основании бюджетной сметы.

Обеспечение государственных гарантий реализации прав на получение общедоступного и бесплатного основного общего образования в общеобразовательных организациях осуществляется в соответствии с нормативами, определяемыми органами государственной власти субъектов Российской Федерации.

При этом формирование и утверждение нормативов финансирования государственной (муниципальной) услуги по реализации программ основного общего образования, в том числе адаптированных, осуществляются в соответствии с общими требованиями к определению нормативных затрат на оказание государственных (муниципальных) услуг в сфере дошкольного, начального общего, основного общего, среднего общего, среднего профессионального образования, дополнительного образования детей и взрослых, дополнительного профессионального образования для лиц, имеющих или получающих среднее профессиональное образование, профессионального обучения, применяемых при расчете объема субсидии на финансовое обеспечение выполнения государственного (муниципального) задания на оказание государственных (муниципальных) услуг (выполнение работ) государственным (муниципальным) учреждением.

Норматив затрат на реализацию образовательной программы основного общего образования — гарантированный минимально допустимый объем финансовых средств в год в расчете на одного обучающегося, необходимый для реализации образовательной программы основного общего образования, включает:

- расходы на оплату труда работников, участвующих в разработке и реализации образовательной программы основного общего образования;
- расходы на приобретение учебников и учебных пособий, средств обучения;
- прочие расходы (за исключением расходов на содержание зданий и оплату коммунальных услуг, осуществляемых из местных бюджетов).

Нормативные затраты на оказание государственной или муниципальной услуги в сфере образования определяются по каждому виду и направленности образовательных программ, с учетом форм обучения, типа образовательной организации, сетевой формы реализации образовательных программ, образовательных технологий, специальных условий получения образования обучающимися с ОВЗ, обеспечения дополнительного профессионального образования педагогическим работникам, обеспечения безопасных условий обучения и воспитания,

охраны здоровья обучающихся, а также с учетом иных предусмотренных законодательством особенностей организации и осуществления образовательной деятельности (для различных категорий обучающихся), за исключением образовательной деятельности, осуществляемой в соответствии с образовательными стандартами, в расчете на одного обучающегося, если иное не установлено законодательством.

Органы местного самоуправления вправе осуществлять за счет средств местных бюджетов финансовое обеспечение предоставления основного общего образования муниципальными общеобразовательными организациями в части расходов на оплату труда работников, реализующих образовательную программу основного общего образования, расходов на приобретение учебников и учебных пособий, средств обучения, игр, игрушек сверх норматива финансового обеспечения, определенного субъектом Российской Федерации.

В соответствии с расходными обязательствами органов местного самоуправления по организации предоставления общего образования в расходы местных бюджетов включаются расходы, связанные с организацией подвоза обучающихся к образовательным организациям и развитием сетевого взаимодействия для реализации основной образовательной программы общего образования (при наличии этих расходов).

Образовательная организация самостоятельно принимает решение в части направления и расходования средств государственного (муниципального) задания. И самостоятельно определяет долю средств, направляемых на оплату труда и иные нужды, необходимые для выполнения государственного задания, придерживаясь при этом принципа соответствия структуры направления и расходования бюджетных средств в бюджете организации — структуре норматива затрат на реализацию образовательной программы основного общего образования (заработная плата с начислениями, прочие текущие расходы на обеспечение материальных затрат, непосредственно связанных с учебной деятельностью общеобразовательных организаций).

При разработке программы образовательной организации в части обучения детей с ОВЗ финансовое обеспечение реализации образовательной программы основного общего образования для детей с ОВЗ учитывает расходы необходимые для создания специальных условий для коррекции нарушений развития.

Нормативные затраты на оказание государственных (муниципальных) услуг включают в себя затраты на оплату труда педагогических работников с учетом обеспечения уровня средней заработной платы педагогических работников за выполняемую ими учебную (преподавательскую) работу и другую работу, определяемого в соответствии с Указами Президента Российской Федерации, нормативно-правовыми актами Правительства

Российской Федерации, органов государственной власти субъектов Российской Федерации, органов местного самоуправления. Расходы на оплату труда педагогических работников муниципальных общеобразовательных организаций, включаемые органами государственной власти субъектов Российской Федерации в нормативы финансового обеспечения, не могут быть ниже уровня, соответствующего средней заработной плате в соответствующем субъекте Российской Федерации, на территории которого расположены общеобразовательные организации.

В связи с требованиями ФГОС ООО при расчете регионального норматива должны учитываться затраты рабочего времени педагогических работников образовательных организаций на урочную и внеурочную деятельность.

Формирование фонда оплаты труда образовательной организации осуществляется в пределах объема средств образовательной организации на текущий финансовый год, установленного в соответствии с нормативами финансового обеспечения, определенными органами государственной власти субъекта Российской Федерации, количеством обучающихся, соответствующими поправочными коэффициентами (при их наличии) и локальным нормативным актом образовательной организации, устанавливающим положение об оплате труда работников образовательной организации.

Размеры, порядок и условия осуществления стимулирующих выплат определяются локальными нормативными актами образовательной организации. В локальных нормативных актах о стимулирующих выплатах определены критерии и показатели результативности и качества деятельности и результатов, разработанные в соответствии с требованиями ФГОС к результатам освоения образовательной программы основного общего образования. В них включаются: динамика учебных достижений обучающихся, активность их участия во внеурочной деятельности; использование учителями современных педагогических технологий, в том числе здоровьесберегающих; участие в методической работе, распространение передового педагогического опыта; повышение уровня профессионального мастерства и др.

Образовательная организация самостоятельно определяет:

- соотношение базовой и стимулирующей части фонда оплаты труда;
- соотношение фонда оплаты труда руководящего, педагогического, инженерно-технического, административно-хозяйственного, производственного, учебно-вспомогательного и иного персонала;
- соотношение общей и специальной частей внутри базовой части фонда оплаты труда;
- порядок распределения стимулирующей части фонда оплаты

труда в соответствии с региональными и муниципальными нормативными правовыми актами.

В распределении стимулирующей части фонда оплаты труда учитывается мнение коллегиальных органов управления образовательной организации (например, Общественного совета образовательной организации), выборного органа первичной профсоюзной организации.

При реализации основной образовательной программы с привлечением ресурсов иных организаций на условиях сетевого взаимодействия действует механизм финансового обеспечения образовательной организацией и организациями дополнительного образования детей, а также другими социальными партнерами, организующими внеурочную деятельность обучающихся, и отражает его в своих локальных нормативных актах.

Взаимодействие осуществляется:

- на основе соглашений и договоров о сетевой форме реализации образовательных программ на проведение занятий в рамках кружков, секций, клубов и др. по различным направлениям внеурочной деятельности на базе образовательной организации (организации дополнительного образования, клуба, спортивного комплекса и др.);
- за счет выделения ставок педагогов дополнительного образования, которые обеспечивают реализацию для обучающихся образовательной организации широкого спектра программ внеурочной деятельности.

Календарный учебный график реализации образовательной программы, примерные условия образовательной деятельности, включая примерные расчеты нормативных затрат оказания государственных услуг по реализации образовательной программы в соответствии с Федеральным законом № 273-ФЗ «Об образовании в Российской Федерации» (ст. 2, п. 10).

Примерный расчет нормативных затрат оказания государственных услуг по реализации образовательной программы основного общего образования соответствует нормативным затратам, определенным Приказом Министерства просвещения Российской Федерации от 22 сентября 2021 г. № 662 «Об утверждении общих требований к определению нормативных затрат на оказание государственных (муниципальных) услуг в сфере дошкольного, начального общего, основного общего, среднего общего, среднего профессионального образования, дополнительного образования детей и взрослых, дополнительного профессионального образования для лиц, имеющих или получающих среднее профессиональное образование, профессионального обучения, применяемых при расчете объема субсидии на финансовое

обеспечение выполнения государственного (муниципального) задания на оказание государственных (муниципальных) услуг (выполнение работ) государственным (муниципальным) учреждением» (зарегистрирован Министерством юстиции Российской Федерации 15 ноября 2021 г., регистрационный № 65811)

Примерный расчет нормативных затрат оказания государственных услуг по реализации образовательной программы основного общего образования определяет нормативные затраты субъекта Российской Федерации (муниципального образования), связанные с оказанием государственными (муниципальными) организациями, осуществляющими образовательную деятельность, государственных услуг по реализации образовательных программ в соответствии с Федеральным законом «Об образовании в Российской Федерации» (ст. 2, п. 10).

Финансовое обеспечение оказания государственных услуг осуществляется в пределах бюджетных ассигнований, предусмотренных организации на очередной финансовый год.

Материально-техническое и учебно-методическое обеспечение программы основного общего образования

Информационно-образовательная среда

Информационно-образовательная среда (ИОС) является открытой педагогической системой, сформированной на основе разнообразных информационных образовательных ресурсов, современных информационно-телекоммуникационных средств и педагогических технологий, гарантирующих безопасность и охрану здоровья участников образовательного процесса, обеспечивающих достижение целей основного общего образования, его высокое качество, личностное развитие обучающихся.

Основными компонентами ИОС образовательной организации являются:

- учебно-методические комплекты по всем учебным предметам на государственном языке Российской Федерации (языке реализации основной образовательной программы основного общего образования), из расчета не менее одного учебника по учебному предмету обязательной части учебного плана на одного обучающегося;
- фонд дополнительной литературы (художественная и научно-популярная литература, справочно-библиографические и периодические издания);
- учебно-наглядные пособия (средства натурального фонда, модели, печатные, экранно-звуковые средства, мультимедийные средства);
- информационно-образовательные ресурсы Интернета, прошедшие в установленном порядке процедуру верификации и

обеспечивающие доступ обучающихся к учебным материалам, в т. ч. к наследию отечественного кинематографа;

- информационно-телекоммуникационная инфраструктура;
- технические средства, обеспечивающие функционирование информационно-образовательной среды;
- программные инструменты, обеспечивающие функционирование информационно-образовательной среды;
- служба технической поддержки функционирования информационно-образовательной среды.

ИОС образовательной организации предоставляет для участников образовательного процесса возможность:

- достижения обучающимися планируемых результатов освоения ООП ООО, в том числе адаптированной для обучающихся с ограниченными возможностями здоровья (ОВЗ);
- развития личности, удовлетворения познавательных интересов, самореализации обучающихся, в том числе одаренных и талантливых, через организацию учебной и внеурочной деятельности, социальных практик, включая общественно-полезную деятельность, профессиональной пробы, практическую подготовку, систему кружков, клубов, секций, студий с использованием возможностей организаций дополнительного образования, культуры и спорта, профессиональных образовательных организаций и социальных партнеров в профессионально-производственном окружении;
- формирования функциональной грамотности обучающихся, включающей овладение ключевыми компетенциями, составляющими основу дальнейшего успешного образования и ориентации в мире профессий;
- формирования социокультурных и духовно-нравственных ценностей обучающихся, основ их гражданственности, российской гражданской идентичности и социально-профессиональных ориентаций;
- индивидуализации процесса образования посредством проектирования и реализации индивидуальных образовательных планов обучающихся, обеспечения их эффективной самостоятельной работы при поддержке педагогических работников;
- включения обучающихся в процесс преобразования социальной среды населенного пункта, формирования у них лидерских качеств, опыта социальной деятельности, реализации социальных

- проектов и программ, в том числе в качестве волонтеров;
- формирования у обучающихся опыта самостоятельной образовательной и общественной деятельности;
 - формирования у обучающихся экологической грамотности, навыков здорового и безопасного для человека и окружающей его среды образа жизни;
 - использования в образовательной деятельности современных образовательных технологий, направленных в том числе на воспитание обучающихся;
 - обновления содержания программы основного общего образования, методик и технологий ее реализации в соответствии с динамикой развития системы образования, запросов обучающихся и их родителей (законных представителей) с учетом особенностей развития субъекта Российской Федерации;
 - эффективного использования профессионального и творческого потенциала педагогических и руководящих работников организации, повышения их профессиональной, коммуникативной, информационной и правовой компетентности;
 - эффективного управления организацией с использованием ИКТ, современных механизмов финансирования.

Электронная информационно-образовательная среда организации обеспечивает:

доступ к учебным планам, рабочим программам, электронным учебным изданиям и электронным образовательным ресурсам, указанным в рабочих программах посредством сайта (портала) образовательной организации: *сайт МКОУ «Щелканская СОШ» shkola290@mail.ru*;

- формирование и хранение электронного портфолио обучающегося, в том числе его работ и оценок за эти работы;
- фиксацию и хранение информации о ходе образовательного процесса, результатов промежуточной аттестации и результатов освоения программы основного общего образования;
- проведение учебных занятий, процедуры оценки результатов обучения, реализация которых предусмотрена с применением электронного обучения, дистанционных образовательных технологий;
- взаимодействие между участниками образовательного процесса, в том числе синхронные и (или) асинхронные взаимодействия посредством Интернета.

Электронная информационно-образовательная среда позволяет обучающимся осуществить:

- поиск и получение информации в локальной сети организации и Глобальной сети — Интернете в соответствии с учебной задачей;
- обработку информации для выступления с аудио-, видео- и

- графическим сопровождением;
- размещение продуктов познавательной, исследовательской и творческой деятельности в сети образовательной организации и Интернете;
 - выпуск школьных печатных изданий, радиопередач;
 - участие в массовых мероприятиях (конференциях, собраниях, представлениях, праздниках), обеспеченных озвучиванием, освещением и мультимедиа сопровождением.

В случае реализации программы основного общего образования, в том числе адаптированной с применением электронного обучения, дистанционных образовательных технологий, каждый обучающийся в течение всего периода обучения обеспечен индивидуальным неограниченным доступом к электронной информационно-образовательной среде организации из любой точки, в которой имеется доступ к информационно-телекоммуникационной Сети как на территории организации, так и вне ее.

Функционирование электронной информационно-образовательной среды требует соответствующих средств ИКТ и квалификации работников, ее использующих и поддерживающих.

Функционирование электронной информационно-образовательной среды соответствует законодательству Российской Федерации¹.

Информационно-образовательная среда организации обеспечивает реализацию особых образовательных потребностей детей с ОВЗ (*указывается в случае реализации адаптированных основных образовательных программ основного общего образования обучающихся с ОВЗ*).

Характеристика информационно-образовательной среды образовательной организации по направлениям отражено в таблице (см. таблицу).

¹ Федеральный закон «Об информации, информационных технологиях и о защите информации» от 27.07.2006 N 149-ФЗ (последняя редакция)

Федеральный закон «О персональных данных» от 27.07.2006 N 152-ФЗ (последняя редакция)

Федеральный закон «О защите детей от информации, причиняющей вред их здоровью и развитию» от 29.12.2010 N 436-ФЗ (последняя редакция)

Приказ Минобрнауки России «Об утверждении Порядка применения организациями, осуществляющими образовательную деятельность, электронного обучения, дистанционных образовательных технологий при реализации образовательных программ» от 23.08.2017 №816

Характеристика информационно-образовательной среды

№ п/п	Компоненты информационно- образовательной среды	Наличие компонентов ИОС	Сроки создания условий в соответствии с требованиями ФГОС (в случае полного или частично отсутствия обеспеченности)
1.	Учебники в печатной и (или) электронной форме по каждому предмету, курсу, модулю обязательной части учебного плана ООП ООО в расчете не менее одного экземпляра учебника по предмету обязательной части учебного плана на одного обучающегося	В наличии	
2.	Учебники в печатной и (или) электронной форме или учебные пособия по каждому учебному предмету, курсу, модулю, входящему в часть, формируемую участниками образовательных отношений, учебного плана ООП ООО в расчете не менее одного экземпляра учебника по предмету обязательной части учебного плана на одного обучающегося	В наличии	
3.	Фонд дополнительной литературы художественной и научно-популярной, справочно-библиографических, периодических изданий, в том числе специальных изданий для обучающихся с ОВЗ	В наличии	

4.	Учебно-наглядные пособия (средства обучения): <ul style="list-style-type: none">▪ натурный фонд (натуральные природные объекты, коллекции промышленных материалов, наборы для экспериментов, коллекции народных промыслов и др.);▪ модели разных видов;▪ печатные средства (демонстрационные: таблицы, репродукции портретов и картин, альбомы изобразительного материала и др.; раздаточные: дидактические карточки, пакеты-комплекты документальных материалов и др.);▪ экранно-звуковые (аудиокниги, фонохрестоматии, видеофильмы),▪ мультимедийные средства (электронные приложения к учебникам, аудиозаписи, видеофильмы, электронные медиалекции, тренажеры, и др.)	В наличии	
5.	Информационно-образовательные ресурсы Интернета (обеспечен доступ для всех участников образовательного процесса)	В наличии	
6.	Информационно-телекоммуникационная инфраструктура	В наличии	
7.	Технические средства, обеспечивающие функционирование информационно-образовательной среды	В наличии	
8.	Программные инструменты, обеспечивающие функционирование информационно-образовательной среды	В наличии	
9.	Служба технической поддержки функционирования информационно-образовательной среды	В наличии	

Условия для функционирования информационно-образовательной среды могут быть созданы с использованием ресурсов иных организаций.

Перечень информационных ресурсов, используемых в образовательной деятельности:

1. Российская электронная школа. Большой набор ресурсов для обучения (конспекты, видео-лекции, упражнения и тренировочные занятия, методические материалы для учителя. Материалы можно смотреть без регистрации. <https://resh.edu.ru/>

2. «Учи.ру» - интерактивные курсы по основным предметам и подготовке к проверочным работам, а также тематические вебинары по дистанционному обучению. Методика платформы помогает отрабатывать ошибки учеников, выстраивает их индивидуальную образовательную траекторию. <https://uchi.ru/>

3. «Яндекс. Учебник» - более 45 тыс. заданий разного уровня сложности для школьников 1–5-х классов. В числе возможностей «Яндекс. Учебника» – автоматическая проверка ответов и мгновенная обратная связь для обучающихся. <https://education.yandex.ru/home/>

4. Мобильное электронное образование – разнообразные форматы материалов (текст, мультимедиа, интерактивные ресурсы). Разработаны онлайн курсы для обучающихся 1-11 классов. Предусмотрена система видеоконференций и мессенджер. <https://mob-edu.ru/>

5. Фоксфорд - онлайн-школа для обучающихся 1-11 классов, помогающая в подготовке к олимпиадам. Для учителей проводятся курсы повышения квалификации и профессиональной переподготовки, а для родителей – открытые занятия о воспитании и развитии детей <https://foxford.ru/about>

6. Издательство «Просвещение» - бесплатный доступ к электронным версиям учебнометодических комплексов, входящих в Федеральный перечень. Для работы с учебниками не потребуется подключения к интернету. Информационный ресурс располагается по адресу <https://media.prosv.ru/>

7. «Академкнига/Учебник» - on-line библиотека учебной литературы сайт <http://akademkniga.ru>

8. Издательство «Русское слово» - доступ к электронным формам учебников из Федерального перечня, к рабочим тетрадям, методическим пособиям, интерактивным тренажёрам, а также сторонним ресурсам и авторским разработкам педагогов. <https://русское-слово.пф/>

Материально-технические условия реализации основной образовательной программы основного общего образования

Материально-технические условия реализации основной образовательной программы основного общего образования МКОУ «Щелканская СОШ» должны обеспечивать:

- возможность достижения обучающимися результатов освоения основной образовательной программы основного общего образования;
- безопасность и комфортность организации учебного процесса;
- соблюдение санитарно-эпидемиологических, санитарно-гигиенических правил и нормативов, пожарной и электробезопасности, требований охраны труда, современных сроков и объемов текущего и капитального ремонта зданий и сооружений, благоустройства территории;
- возможность для беспрепятственного доступа всех участников образовательного процесса, в том числе обучающихся с ОВЗ, к объектам инфраструктуры организации, осуществляющей образовательную деятельность.

В образовательной организации закрепляются локальными актами перечни оснащения и оборудования, обеспечивающие учебный процесс.

Критериальными источниками оценки материально-технических условий образовательной деятельности являются требования ФГОС ООО, лицензионные требования и условия Положения о лицензировании образовательной деятельности, утвержденного постановлением Правительства Российской Федерации 28 октября 2013 г. №966, а также соответствующие приказы и методические рекомендации, в том числе:

- СП 2.4.3648-20 «Санитарно-эпидемиологические требования к организациям воспитания и обучения, отдыха и оздоровления детей и молодежи»;
- СанПиН 1.2.3685-21 «Гигиенические нормативы и требования к обеспечению безопасности и (или) безвредности для человека факторов среды обитания»;
- перечень учебников, допущенных к использованию при реализации имеющих государственную аккредитацию образовательных программ основного общего, среднего общего образования (в соответствии с действующим Приказом Министерства просвещения РФ);
- Приказ Министерства просвещения Российской Федерации от 03.09.2019 № 465 «Об утверждении перечня средств обучения и

воспитания, необходимых для реализации образовательных программ начального общего, основного общего и среднего общего образования, соответствующих современным условиям обучения, необходимого при оснащении общеобразовательных организаций в целях реализации мероприятий по содействию созданию в субъектах Российской Федерации (исходя из прогнозируемой потребности) новых мест в общеобразовательных организациях, критериев его формирования и требований к функциональному оснащению, а также норматива стоимости оснащения одного места обучающегося указанными средствами обучения и воспитания» (зарегистрирован 25.12.2019 № 56982);

- аналогичные перечни, утвержденные региональными нормативными актами и локальными актами образовательной организации, разработанные с учетом особенностей реализации основной образовательной программы в образовательной организации.

В зональную структуру образовательной организации включены:

- участки (территории) с целесообразным набором оснащенных зон;
- входная зона;
- учебные кабинеты, мастерские, студии для организации учебного процесса;
- лаборантские помещения;
- библиотека с рабочими зонами: книгохранилищем, медиатекой, читальным залом;
- актовъй зал;
- спортивные сооружения (зал, бассейн, стадион, спортивная площадка);
- пищевой блок;
- административные помещения;
- гардеробы;
- санитарные узлы (туалеты);
- помещения/ место для хранения уборочного инвентаря.

Состав и площади помещений предоставляют условия для:

- основного общего образования согласно избранным направлениям учебного плана в соответствии с ФГОС ООО;
- организации режима труда и отдыха участников образовательного процесса;
- размещения в кабинетах, мастерских, студиях необходимых комплектов мебели, в том числе специализированной, и учебного оборудования, отвечающих специфике учебно-воспитательного процесса по данному предмету или циклу учебных дисциплин.

В состав учебных кабинетов (мастерских, студий) входят:

- учебный кабинет русского языка и литературы;
- учебный кабинет иностранного языка;
- учебный кабинет истории и обществознания;
- учебный кабинет географии и биологии;
- учебный кабинет изобразительного искусства;
- учебный кабинет физики;
- учебный кабинет химии;
- учебный кабинет математики;
- учебный кабинет информатики;
- учебный кабинет (мастерская) технологии;

При реализации программ по специальным предметам и коррекционным развивающим курсам адаптированных образовательных программ ООО организацией предусматриваются соответствующие учебные классы. Возможна интеграция кабинетов (например, кабинет русского языка и литературы, кабинет истории и обществознания, кабинет изобразительного искусства и мировой художественной культуры и другие варианты интеграции), а также создание специализированных кабинетов (кабинет-музей исторического краеведения, лаборатория химического практикума, класс-аудитория для естественно-научных предметов и др.), наличие которых предполагается утвержденной в организации образовательной программой.

Учебные кабинеты включают следующие зоны:

- рабочее место учителя с пространством для размещения часто используемого оснащения;
- рабочую зону учащихся с местом для размещения личных вещей;
- пространство для размещения и хранения учебного оборудования;
- демонстрационную зону.

Организация зональной структуры учебного кабинета отвечает педагогическим и эргономическим требованиям, комфортности и безопасности образовательного процесса.

Компонентами оснащения учебного кабинета являются:

- школьная мебель;
- технические средства;
- лабораторно-технологическое оборудование;
- фонд дополнительной литературы;
- учебно-наглядные пособия;
- учебно-методические материалы.

В базовый комплект мебели входят:

- доска классная;
- стол учителя;
- стул учителя (приставной);
- кресло для учителя;

- столы ученические (регулируемые по высоте);
- стулья ученические (регулируемые по высоте);
- шкаф для хранения учебных пособий;
- стеллаж демонстрационный.

Мебель, приспособления, оргтехника и иное оборудование отвечают требованиям учебного назначения, максимально приспособлены к особенностям обучения, имеют сертификаты соответствия принятой категории разработанного стандарта (регламента).

В базовый комплект технических средств входят:

- компьютер/ноутбук с периферией;
- многофункциональное устройство (МФУ) или принтер, сканер, ксерокс;
- сетевой фильтр;
- документ-камера.

В учебных кабинетах химии, биологии, физики, информатики, технологии, основ безопасности жизнедеятельности, изобразительного искусства, музыки, а также в помещениях для реализации программ по специальным предметам и коррекционно-развивающим курсам общеобразовательных программ основного общего образования предусматривается наличие специализированной мебели.

Спортивный зал, включая помещение для хранения спортивного инвентаря, в соответствии с рабочей программой, утвержденной организацией, оснащается:

- инвентарем и оборудованием для проведения занятий по физической культуре и спортивным играм;
- стеллажами для спортивного инвентаря;
- комплектом скамеек.

Библиотека (информационно-библиотечный центр образовательной организации) включает:

- стол библиотекаря, кресло библиотекаря;
- стеллажи библиотечные для хранения и демонстрации печатных и медиапособий, художественной литературы;
- стол для выдачи учебных изданий;
- шкаф для читательских формуляров;
- картотеку;
- столы ученические (для читального зала, в том числе модульные, компьютерные);
- стулья ученические, регулируемые по высоте;
- кресла для чтения;
- технические средства обучения (персональные компьютеры (настольные, ноутбуки), планшеты, копировально-множительная техника), обеспечивающие возможность доступа к электронной

ИОС организации и использования электронных образовательных ресурсов участниками образовательного процесса.

При формировании и комплектовании учебных кабинетов и иных подразделений образовательной организации при реализации различных вариантов адаптированных ООП ООО для обучающихся с ОВЗ создается безбарьерная архитектурная среда, оборудуются специальные рабочие места для обучающихся.

Обеспечение техническими средствами обучения (персональными компьютерами), лицензированными программными продуктами, базами данных и доступом к информационно-образовательным ресурсам должно осуществляться с учетом создания и обеспечения функционирования автоматизированных рабочих мест для педагогических работников, административноуправленческого и учебно-вспомогательного персонала, участвующих в разработке и реализации основной образовательной программы основного общего образования.

МИНИСТЕРСТВО ПРОСВЕЩЕНИЯ
РОССИЙСКОЙ ФЕДЕРАЦИИ

Федеральное государственное бюджетное научное учреждение



ИНСТИТУТ СТРАТЕГИИ
РАЗВИТИЯ ОБРАЗОВАНИЯ
РОССИЙСКОЙ АКАДЕМИИ ОБРАЗОВАНИЯ

ФЕДЕРАЛЬНАЯ РАБОЧАЯ ПРОГРАММА
ОСНОВНОГО ОБЩЕГО ОБРАЗОВАНИЯ

РУССКИЙ ЯЗЫК

(для 5–9 классов образовательных организаций)

МОСКВА
2022

СОДЕРЖАНИЕ

Пояснительная записка	4
Общая характеристика учебного предмета «Русский язык»	4
Цели изучения учебного предмета «Русский язык»	5
Место учебного предмета «Русский язык» в учебном плане	7
Содержание учебного предмета «Русский язык»	8
5 класс	—
6 класс	14
7 класс	17
8 класс	21
9 класс	24
Планируемые результаты освоения учебного предмета «Русский язык» на уровне основного общего образования	28
Личностные результаты	—
Метапредметные результаты	32
Предметные результаты	36
5 класс	—
6 класс	42
7 класс	47
8 класс	53
9 класс	58
Тематическое планирование	63
5 класс (170 часов)	—
6 класс (204 часа)	83
7 класс (136 часов)	93
8 класс (102 часа)	108
9 класс (102 часа)	121

Федеральная рабочая программа учебного предмета «Русский язык» на уровне основного общего образования составлена на основе требований к результатам освоения ООП ООО, представленных в ФГОС ООО, а также Федеральной программы воспитания, с учётом Концепции преподавания русского языка и литературы в Российской Федерации (утверждённой распоряжением Правительства Российской Федерации от 9 апреля 2016 г. № 637-р) и подлежит непосредственному применению при реализации обязательной части ООП ООО.

ПОЯСНИТЕЛЬНАЯ ЗАПИСКА

Федеральная рабочая программа по учебному предмету «Русский язык» разработана с целью оказания методической помощи учителю русского языка в создании рабочей программы по учебному предмету, ориентированной на современные тенденции в школьном образовании и активные методики обучения.

Федеральная рабочая программа по учебному предмету «Русский язык» позволит учителю:

реализовать в процессе преподавания русского языка современные подходы к достижению личностных, метапредметных и предметных результатов обучения, сформулированных в ФГОС ООО;

определить и структурировать планируемые результаты обучения и содержание учебного предмета «Русский язык» по годам обучения в соответствии с ФГОС ООО, ФООП ООО;

разработать календарно-тематическое планирование с учётом особенностей конкретного класса, используя рекомендованное примерное распределение учебного времени на изучение определённого раздела/темы, а также предложенные основные виды учебной деятельности для освоения учебного материала разделов/тем курса.

ОБЩАЯ ХАРАКТЕРИСТИКА УЧЕБНОГО ПРЕДМЕТА «РУССКИЙ ЯЗЫК»

Русский язык — государственный язык Российской Федерации, язык межнационального общения народов России, национальный язык русского народа. Как государственный язык и язык межнационального общения русский язык является средством коммуникации всех народов Российской Федерации, основой их социально-экономической, культурной и духовной консолидации.

Высокая функциональная значимость русского языка и выполнение им функций государственного языка и языка межнационального общения важны для каждого жителя России, независимо от места его проживания и этнической принадлежности. Знание русского языка и владение им в разных формах его существования и функциональных разновидностях, понимание его стилистических особенностей и выразительных возможностей, умение правильно и эффективно использовать русский язык в различных сферах и ситуациях общения определяют успешность социализации личности и возможности её самореализации в различных жизненно важных для человека областях.

Русский язык, выполняя свои базовые функции общения и выражения мысли, обеспечивает межличностное и социальное взаимодействие людей, участвует в формировании сознания, самосознания и мировоззрения личности, является важнейшим средством хранения и передачи информации, культурных традиций, истории русского и других народов России.

Обучение русскому языку направлено на совершенствование нравственной и коммуникативной культуры ученика, развитие его интеллектуальных и творческих способностей, мышления, памяти и воображения, навыков самостоятельной учебной деятельности, самообразования.

Содержание обучения русскому языку ориентировано также на развитие функциональной грамотности как интегративного умения человека читать, понимать тексты, использовать информацию текстов разных форматов, оценивать её, размышлять о ней, чтобы достигать своих целей, расширять свои знания и возможности, участвовать в социальной жизни. Речевая и текстовая деятельность является системообразующей доминантой школьного курса русского языка. Соответствующие умения и навыки представлены в перечне метапредметных и предметных результатов обучения, в содержании обучения (разделы «Язык и речь», «Текст», «Функциональные разновидности языка»).

ЦЕЛИ ИЗУЧЕНИЯ УЧЕБНОГО ПРЕДМЕТА «РУССКИЙ ЯЗЫК»

Целями изучения русского языка по программам основного общего образования являются:

осознание и проявление общероссийской гражданственности, патриотизма, уважения к русскому языку как государственному языку Российской Федерации и языку межнациональ-

ного общения; проявление сознательного отношения к языку как к общероссийской ценности, форме выражения и хранения духовного богатства русского и других народов России, как к средству общения и получения знаний в разных сферах человеческой деятельности; проявление уважения к общероссийской и русской культуре, к культуре и языкам всех народов Российской Федерации;

овладение русским языком как инструментом личностного развития, инструментом формирования социальных взаимоотношений, инструментом преобразования мира;

овладение знаниями о русском языке, его устройстве и закономерностях функционирования, о стилистических ресурсах русского языка; практическое овладение нормами русского литературного языка и речевого этикета; обогащение активного и потенциального словарного запаса и использование в собственной речевой практике разнообразных грамматических средств; совершенствование орфографической и пунктуационной грамотности; воспитание стремления к речевому самосовершенствованию;

совершенствование речевой деятельности, коммуникативных умений, обеспечивающих эффективное взаимодействие с окружающими людьми в ситуациях формального и неформального межличностного и межкультурного общения; овладение русским языком как средством получения различной информации, в том числе знаний по разным учебным предметам;

совершенствование мыслительной деятельности, развитие универсальных интеллектуальных умений сравнения, анализа, синтеза, абстрагирования, обобщения, классификации, установления определённых закономерностей и правил, конкретизации и т. п. в процессе изучения русского языка;

развитие функциональной грамотности: умений осуществлять информационный поиск, извлекать и преобразовывать необходимую информацию, интерпретировать, понимать и использовать тексты разных форматов (сплошной, несплошной текст, инфографика и другие); освоение стратегий и тактик информационно-смысловой переработки текста, овладение способами понимания текста, его назначения, общего смысла, коммуникативного намерения автора; логической структуры, роли языковых средств.

МЕСТО УЧЕБНОГО ПРЕДМЕТА «РУССКИЙ ЯЗЫК» В УЧЕБНОМ ПЛАНЕ

В соответствии с ФГОС ООО учебный предмет «Русский язык» входит в предметную область «Русский язык и литература» и является обязательным для изучения.

Содержание учебного предмета «Русский язык», представленное в настоящей Федеральной рабочей программе, соответствует ФГОС ООО, ФООП ООО.

Учебным планом на изучение русского языка отводится 714 часов: в 5 классе — 170 часов (5 часов в неделю), в 6 классе — 204 часа (6 часов в неделю), в 7 классе 136 часов (4 часа в неделю), в 8 классе — 102 часа (3 часа в неделю), в 9 классе — 102 часа (3 часа в неделю).

СОДЕРЖАНИЕ УЧЕБНОГО ПРЕДМЕТА «РУССКИЙ ЯЗЫК»

5 КЛАСС

Общие сведения о языке

Богатство и выразительность русского языка.

Лингвистика как наука о языке.

Основные разделы лингвистики.

Язык и речь

Язык и речь. Речь устная и письменная, монологическая и диалогическая, полилог.

Виды речевой деятельности (говорение, слушание, чтение, письмо), их особенности.

Создание устных монологических высказываний на основе жизненных наблюдений, чтения научно-учебной, художественной и научно-популярной литературы.

Устный пересказ прочитанного или прослушанного текста, в том числе с изменением лица рассказчика.

Участие в диалоге на лингвистические темы (в рамках изученного) и темы на основе жизненных наблюдений.

Речевые формулы приветствия, прощания, просьбы, благодарности.

Сочинения различных видов с опорой на жизненный и читательский опыт, сюжетную картину (в том числе сочинения-миниатюры).

Виды аудирования: выборочное, ознакомительное, детальное.

Виды чтения: изучающее, ознакомительное, просмотровое, поисковое.

Текст

Текст и его основные признаки. Тема и главная мысль текста. Микротема текста. Ключевые слова.

Функционально-смысловые типы речи: описание, повествование, рассуждение; их особенности.

Композиционная структура текста. Абзац как средство членения текста на композиционно-смысловые части.

Средства связи предложений и частей текста: формы слова, однокоренные слова, синонимы, антонимы, личные местоимения, повтор слова.

Повествование как тип речи. Рассказ.

Смысловый анализ текста: его композиционных особенностей, микротем и абзацев, способов и средств связи предложений в тексте; использование языковых средств выразительности (в рамках изученного).

Подробное, выборочное и сжатое изложение содержания прочитанного или прослушанного текста. Изложение содержания текста с изменением лица рассказчика.

Информационная переработка текста: простой и сложный план текста.

Функциональные разновидности языка

Общее представление о функциональных разновидностях языка (о разговорной речи, функциональных стилях, языке художественной литературы).

СИСТЕМА ЯЗЫКА

Фонетика. Графика. Орфоэпия

Фонетика и графика как разделы лингвистики.

Звук как единица языка. Смыслоразличительная роль звука.

Система гласных звуков.

Система согласных звуков.

Изменение звуков в речевом потоке. Элементы фонетической транскрипции.

Слог. Ударение. Свойства русского ударения.

Соотношение звуков и букв.

Фонетический анализ слова.

Способы обозначения [й'], мягкости согласных.

Основные выразительные средства фонетики.

Прописные и строчные буквы.

Интонация, её функции. Основные элементы интонации.

Орфография

Орфография как раздел лингвистики.

Понятие «орфограмма». Буквенные и небуквенные орфограммы.

Правописание разделительных **ъ** и **ь**.

Лексикология

Лексикология как раздел лингвистики.

Основные способы толкования лексического значения слова (подбор однокоренных слов; подбор синонимов и антонимов); основные способы разъяснения значения слова (по контексту, с помощью толкового словаря).

Слова однозначные и многозначные. Прямое и переносное значения слова. Тематические группы слов. Обозначение родовых и видовых понятий.

Синонимы. Антонимы. Омонимы. Паронимы.

Разные виды лексических словарей (толковый словарь, словари синонимов, антонимов, омонимов, паронимов) и их роль в овладении словарным богатством родного языка.

Лексический анализ слов (в рамках изученного).

Морфемика. Орфография

Морфемика как раздел лингвистики.

Морфема как минимальная значимая единица языка. Основа слова. Виды морфем (корень, приставка, суффикс, окончание).

Чередование звуков в морфемах (в том числе чередование гласных с нулём звука).

Морфемный анализ слов.

Уместное использование слов с суффиксами оценки в собственной речи.

Правописание корней с безударными проверяемыми, непроверяемыми гласными (в рамках изученного).

Правописание корней с проверяемыми, непроверяемыми, непроизносимыми согласными (в рамках изученного).

Правописание ё — о после шипящих в корне слова.

Правописание неизменяемых на письме приставок и приставок на -з (-с).

Правописание **ы** — **и** после приставок.

Правописание **ы** — **и** после **ц**.

Орфографический анализ слов (в рамках изученного).

Морфология. Культура речи. Орфография

Морфология как раздел грамматики. Грамматическое значение слова.

Части речи как лексико-грамматические разряды слов. Система частей речи в русском языке. Самостоятельные и служебные части речи.

Имя существительное

Имя существительное как часть речи. Общее грамматическое значение, морфологические признаки и синтаксические функции имени существительного. Роль имени существительного в речи.

Лексико-грамматические разряды имён существительных по значению, имена существительные собственные и нарицательные; имена существительные одушевлённые и неодушевлённые.

Род, число, падеж имени существительного.

Имена существительные общего рода.

Имена существительные, имеющие форму только единственного или только множественного числа.

Типы склонения имён существительных. Разносклоняемые имена существительные. Несклоняемые имена существительные.

Морфологический анализ имён существительных (в рамках изученного).

Нормы произношения, нормы постановки ударения, нормы словоизменения имён существительных (в рамках изученного).

Правописание собственных имён существительных.

Правописание **ь** на конце имён существительных после шипящих.

Правописание безударных окончаний имён существительных.

Правописание **о** — **е** (**ё**) после шипящих и **ц** в суффиксах и окончаниях имён существительных.

Правописание суффиксов **-чик-** — **-щик-**; **-ек-** — **-ик-** (**-чик-**) имён существительных.

Правописание корней с чередованием **а** // **о**: **-лаг-** — **-лож-**; **-раст-** — **-ращ-** — **-рос-**; **-гар-** — **-гор-**, **-зар-** — **-зор-**; **-клан-** — **-клон-**, **-скак-** — **-скок-**.

Слитное и раздельное написание **не** с именами существительными.

Орфографический анализ имён существительных (в рамках изученного).

Имя прилагательное

Имя прилагательное как часть речи. Общее грамматическое значение, морфологические признаки и синтаксические функции имени прилагательного. Роль имени прилагательного в речи.

Имена прилагательные полные и краткие, их синтаксические функции.

Склонение имён прилагательных.

Морфологический анализ имён прилагательных (в рамках изученного).

Нормы словоизменения, произношения имён прилагательных, постановки ударения (в рамках изученного).

Правописание безударных окончаний имён прилагательных.

Правописание **о** — **е** после шипящих и **ц** в суффиксах и окончаниях имён прилагательных.

Правописание кратких форм имён прилагательных с основой на шипящий.

Слитное и раздельное написание **не** с именами прилагательными.

Орфографический анализ имён прилагательных (в рамках изученного).

Глагол

Глагол как часть речи. Общее грамматическое значение, морфологические признаки и синтаксические функции глагола. Роль глагола в словосочетании и предложении, в речи.

Глаголы совершенного и несовершенного вида, возвратные и невозвратные.

Инфинитив и его грамматические свойства. Основа инфинитива, основа настоящего (будущего простого) времени глагола.

Спряжение глагола.

Морфологический анализ глаголов (в рамках изученного).

Нормы словоизменения глаголов, постановки ударения в глагольных формах (в рамках изученного).

Правописание корней с чередованием *е // и*: *-бер-* — *-бир-*, *-блест-* — *-блист-*, *-дер-* — *-дир-*, *-жег-* — *-жиг-*, *-мер-* — *-мир-*, *-пер-* — *-пир-*, *-стел-* — *-стил-*, *-тер-* — *-тир-*.

Использование *ь* как показателя грамматической формы в инфинитиве, в форме 2-го лица единственного числа после шипящих.

Правописание *-тся* и *-ться* в глаголах, суффиксов *-ова-* — *-ева-*, *-ыва-* — *-ива-*.

Правописание безударных личных окончаний глагола.

Правописание гласной перед суффиксом *-л-* в формах прошедшего времени глагола.

Слитное и раздельное написание *не* с глаголами.

Орфографический анализ глаголов (в рамках изученного).

Синтаксис. Культура речи. Пунктуация

Синтаксис как раздел грамматики. Словосочетание и предложение как единицы синтаксиса.

Словосочетание и его признаки. Основные виды словосочетаний по морфологическим свойствам главного слова (именные, глагольные, наречные). Средства связи слов в словосочетании.

Синтаксический анализ словосочетания.

Предложение и его признаки. Виды предложений по цели высказывания и эмоциональной окраске. Смысловые и интонационные особенности повествовательных, вопросительных, побудительных; восклицательных и невосклицательных предложений.

Главные члены предложения (грамматическая основа). Подлежащее и способы его выражения: именем существительным или местоимением в именительном падеже, сочетанием имени существительного в форме именительного падежа с существительным или местоимением в форме творительного падежа

с предлогом; сочетанием имени числительного в форме именительного падежа с существительным в форме родительного падежа. Сказуемое и способы его выражения: глаголом, именем существительным, именем прилагательным.

Тире между подлежащим и сказуемым.

Предложения распространённые и нераспространённые. Второстепенные члены предложения: определение, дополнение, обстоятельство. Определение и типичные средства его выражения. Дополнение (прямое и косвенное) и типичные средства его выражения. Обстоятельство, типичные средства его выражения, виды обстоятельств по значению (времени, места, образа действия, цели, причины, меры и степени, условия, уступки).

Простое осложнённое предложение. Однородные члены предложения, их роль в речи. Особенности интонации предложений с однородными членами. Предложения с однородными членами (без союзов, с одиночным союзом **и**, союзами **а**, **но**, **однако**, **зато**, **да** (в значении **и**), **да** (в значении **но**)). Предложения с обобщающим словом при однородных членах.

Предложения с обращением, особенности интонации. Обращение и средства его выражения.

Синтаксический анализ простого и простого осложнённого предложений.

Пунктуационное оформление предложений, осложнённых однородными членами, связанными бессоюзной связью, одиночным союзом **и**, союзами **а**, **но**, **однако**, **зато**, **да** (в значении **и**), **да** (в значении **но**).

Предложения простые и сложные. Сложные предложения с бессоюзной и союзной связью. Предложения сложносочинённые и сложноподчинённые (общее представление, практическое усвоение).

Пунктуационное оформление сложных предложений, состоящих из частей, связанных бессоюзной связью и союзами **и**, **но**, **а**, **однако**, **зато**, **да**.

Предложения с прямой речью.

Пунктуационное оформление предложений с прямой речью. Диалог.

Пунктуационное оформление диалога на письме.

Пунктуация как раздел лингвистики.

Пунктуационный анализ предложений (в рамках изученного).

6 КЛАСС

Общие сведения о языке

Русский язык — государственный язык Российской Федерации и язык межнационального общения.

Понятие о литературном языке.

Язык и речь

Монолог-описание, монолог-повествование, монолог-рассуждение; сообщение на лингвистическую тему.

Виды диалога: побуждение к действию, обмен мнениями.

Текст

Смысловый анализ текста: его композиционных особенностей, микротем и абзацев, способов и средств связи предложений в тексте; использование языковых средств выразительности (в рамках изученного).

Информационная переработка текста. План текста (простой, сложный; назывной, вопросный); главная и второстепенная информация текста; пересказ текста.

Описание как тип речи.

Описание внешности человека.

Описание помещения.

Описание природы.

Описание местности.

Описание действий.

Функциональные разновидности языка

Официально-деловой стиль. Заявление. Расписка. Научный стиль. Словарная статья. Научное сообщение.

СИСТЕМА ЯЗЫКА

Лексикология. Культура речи

Лексика русского языка с точки зрения её происхождения: исконно русские и заимствованные слова.

Лексика русского языка с точки зрения принадлежности к активному и пассивному запасу: неологизмы, устаревшие слова (историзмы и архаизмы).

Лексика русского языка с точки зрения сферы употребления: общеупотребительная лексика и лексика ограниченного употребления (диалектизмы, термины, профессионализмы, жаргонизмы).

Стилистические пласты лексики: стилистически нейтральная, высокая и сниженная лексика.

Лексический анализ слов.

Фразеологизмы. Их признаки и значение.

Употребление лексических средств в соответствии с ситуацией общения.

Оценка своей и чужой речи с точки зрения точного, уместного и выразительного словоупотребления.

Эпитеты, метафоры, олицетворения.

Лексические словари.

Словообразование. Культура речи. Орфография

Формообразующие и словообразующие морфемы.

Производящая основа.

Основные способы образования слов в русском языке (приставочный, суффиксальный, приставочно-суффиксальный, бессуффиксный, сложение, переход из одной части речи в другую).

Морфемный и словообразовательный анализ слов.

Правописание сложных и сложносокращённых слов.

Нормы правописания корня **-кас-** — **-кос-** с чередованием **а // о**, гласных в приставках **пре-** и **при-**.

Орфографический анализ слов (в рамках изученного).

Морфология. Культура речи. Орфография

Имя существительное

Особенности словообразования.

Нормы произношения имён существительных, нормы постановки ударения (в рамках изученного).

Нормы словоизменения имён существительных.

Морфологический анализ имён существительных.

Правила слитного и дефисного написания **пол-** и **полу-** со словами.

Орфографический анализ имён существительных (в рамках изученного).

Имя прилагательное

Качественные, относительные и притяжательные имена прилагательные.

Степени сравнения качественных имён прилагательных.

Словообразование имён прилагательных.

Морфологический анализ имён прилагательных.

Правописание **н** и **ни** в именах прилагательных.

Правописание суффиксов **-к-** и **-ск-** имён прилагательных.

Правописание сложных имён прилагательных.

Нормы произношения имён прилагательных, нормы ударения (в рамках изученного).

Орфографический анализ имён прилагательных (в рамках изученного).

Имя числительное

Общее грамматическое значение имени числительного. Синтаксические функции имён числительных.

Разряды имён числительных по значению: количественные (целые, дробные, собирательные), порядковые числительные.

Разряды имён числительных по строению: простые, сложные, составные числительные.

Словообразование имён числительных.

Склонение количественных и порядковых имён числительных.

Правильное образование форм имён числительных.

Правильное употребление собирательных имён числительных.

Морфологический анализ имён числительных.

Правила правописания имён числительных: написание **ь** в именах числительных; написание двойных согласных; слитное, раздельное, дефисное написание числительных; нормы правописания окончаний числительных.

Орфографический анализ имён числительных (в рамках изученного).

Местоимение

Общее грамматическое значение местоимения. Синтаксические функции местоимений. Роль местоимений в речи.

Разряды местоимений: личные, возвратное, вопросительные, относительные, указательные, притяжательные, неопределённые, отрицательные, определительные местоимения.

Склонение местоимений.

Словообразование местоимений.

Морфологический анализ местоимений.

Употребление местоимений в соответствии с требованиями русского речевого этикета, в том числе местоимения 3-го лица в соответствии со смыслом предшествующего текста (устранение двусмысленности, неточности); притяжательные и указательные местоимения как средства связи предложений в тексте.

Правила правописания местоимений: правописание местоимений с **не** и **ни**; слитное, раздельное и дефисное написание местоимений.

Орфографический анализ местоимений (в рамках изученного).

Глагол

Переходные и непереходные глаголы.

Разноспрягаемые глаголы.

Безличные глаголы. Использование личных глаголов в безличном значении.

Изъявительное, условное и повелительное наклонения глагола. Нормы ударения в глагольных формах (в рамках изученного). Нормы словоизменения глаголов. Видо-временная соотнесённость глагольных форм в тексте.

Морфологический анализ глаголов.

Использование **ь** как показателя грамматической формы в повелительном наклонении глагола.

Орфографический анализ глаголов (в рамках изученного).

7 КЛАСС

Общие сведения о языке

Русский язык как развивающееся явление. Взаимосвязь языка, культуры и истории народа.

Язык и речь

Монолог-описание, монолог-рассуждение, монолог-повествование.

Виды диалога: побуждение к действию, обмен мнениями, запрос информации, сообщение информации.

Текст

Текст как речевое произведение. Основные признаки текста (обобщение).

Структура текста. Абзац.

Информационная переработка текста: план текста (простой, сложный; назывной, вопросный, тезисный); главная и второстепенная информация текста.

Способы и средства связи предложений в тексте (обобщение).

Языковые средства выразительности в тексте: фонетические (звукопись), словообразовательные, лексические (обобщение).

Рассуждение как функционально-смысловой тип речи.

Структурные особенности текста-рассуждения.

Смысловый анализ текста: его композиционных особенностей, микротем и абзацев, способов и средств связи предложений в тексте; использование языковых средств выразительности (в рамках изученного).

Функциональные разновидности языка

Понятие о функциональных разновидностях языка: разговорная речь, функциональные стили (научный, публицистический, официально-деловой), язык художественной литературы.

Публицистический стиль. Сфера употребления, функции, языковые особенности.

Жанры публицистического стиля (репортаж, заметка, интервью).

Употребление языковых средств выразительности в текстах публицистического стиля.

Официально-деловой стиль. Сфера употребления, функции, языковые особенности. Инструкция.

СИСТЕМА ЯЗЫКА

Морфология. Культура речи. Орфография

Морфология как раздел науки о языке (обобщение).

Причастие

Причастие как особая форма глагола. Признаки глагола и имени прилагательного в причастии. Синтаксические функции причастия, роль в речи.

Причастный оборот. Знаки препинания в предложениях с причастным оборотом.

Действительные и страдательные причастия.

Полные и краткие формы страдательных причастий.

Причастия настоящего и прошедшего времени. Склонение причастий. Правописание падежных окончаний причастий. Созвучные причастия и имена прилагательные (*висящий* — *висячий*, *горящий* — *горячий*). Ударение в некоторых формах причастий.

Морфологический анализ причастий.

Правописание гласных в суффиксах причастий. Правописание *н* и *нн* в суффиксах причастий и отглагольных имён прилагательных. Слитное и раздельное написание *не* с причастиями.

Орфографический анализ причастий (в рамках изученного).

Синтаксический и пунктуационный анализ предложений с причастным оборотом (в рамках изученного).

Деепричастие

Деепричастие как особая форма глагола. Признаки глагола и наречия в деепричастии. Синтаксическая функция деепричастия, роль в речи.

Деепричастный оборот. Знаки препинания в предложениях с одиночным деепричастием и деепричастным оборотом. Правильное построение предложений с одиночными деепричастиями и деепричастными оборотами.

Деепричастия совершенного и несовершенного вида. Постановка ударения в деепричастиях.

Морфологический анализ деепричастий.

Правописание гласных в суффиксах деепричастий. Слитное и раздельное написание *не* с деепричастиями.

Орфографический анализ деепричастий (в рамках изученного).

Синтаксический и пунктуационный анализ предложений с деепричастным оборотом (в рамках изученного).

Наречие

Общее грамматическое значение наречий. Синтаксические свойства наречий. Роль в речи.

Разряды наречий по значению. Простая и составная формы сравнительной и превосходной степеней сравнения наречий. Нормы постановки ударения в наречиях, нормы произношения наречий.

Словообразование наречий.

Морфологический анализ наречий.

Правописание наречий: слитное, раздельное, дефисное написание; слитное и раздельное написание *не* с наречиями; *н* и *ни* в наречиях на *-о* (*-е*); правописание суффиксов *-а* и *-о* наречий с приставками *из-*, *до-*, *с-*, *в-*, *на-*, *за-*; употребление *ь* после шипящих на конце наречий; правописание суффиксов наречий *-о* и *-е* после шипящих.

Орфографический анализ наречий (в рамках изученного).

Слова категории состояния

Вопрос о словах категории состояния в системе частей речи. Общее грамматическое значение, морфологические признаки и синтаксическая функция слов категории состояния. Роль слов категории состояния в речи.

Служебные части речи

Общая характеристика служебных частей речи. Отличие самостоятельных частей речи от служебных.

Предлог

Предлог как служебная часть речи. Грамматические функции предлогов.

Разряды предлогов по происхождению: предлоги производные и непроизводные. Разряды предлогов по строению: предлоги простые и составные.

Морфологический анализ предлогов.

Нормы употребления имён существительных и местоимений с предлогами. Правильное использование предлогов *из* — *с*, *в* — *на*. Правильное образование предложно-падежных форм с предлогами *по*, *благодаря*, *согласно*, *вопреки*, *наперерез*.

Правописание производных предлогов.

Союз

Союз как служебная часть речи. Союз как средство связи однородных членов предложения и частей сложного предложения, частей текста.

Разряды союзов по строению: простые и составные. Правописание составных союзов. Разряды союзов по значению: сочинительные и подчинительные. Одиночные, двойные и повторяющиеся сочинительные союзы.

Морфологический анализ союзов.

Правописание союзов.

Знаки препинания в сложных союзных предложениях (в рамках изученного). Знаки препинания в предложениях с союзом *и*, связывающим однородные члены и части сложного предложения.

Частица

Частица как служебная часть речи. Роль частиц в передаче различных оттенков значения в слове и тексте, в образовании форм глагола. Употребление частиц в предложении и тексте в соответствии с их значением и стилистической окраской. Интонационные особенности предложений с частицами.

Разряды частиц по значению и употреблению: формообразующие, отрицательные, модальные.

Морфологический анализ частиц.

Смысловые различия частиц *не* и *ни*. Использование частиц *не* и *ни* в письменной речи. Различение приставки *не-* и частицы *не*. Слитное и раздельное написание *не* с разными частями речи (обобщение). Правописание частиц *бы*, *ли*, *же* с другими словами. Дефисное написание частиц *-то*, *-таки*, *-ка*.

Междометия и звукоподражательные слова

Междометия как особая группа слов.

Разряды междометий по значению (выражающие чувства, побуждающие к действию, этикетные междометия); междометия производные и непроизводные.

Морфологический анализ междометий.

Звукоподражательные слова.

Использование междометий и звукоподражательных слов в разговорной и художественной речи как средства создания экспрессии. Интонационное и пунктуационное выделение междометий и звукоподражательных слов в предложении.

Омонимия слов разных частей речи. Грамматическая омонимия. Использование грамматических омонимов в речи.

8 КЛАСС

Общие сведения о языке

Русский язык в кругу других славянских языков.

Язык и речь

Монолог-описание, монолог-рассуждение, монолог-повествование; выступление с научным сообщением.

Диалог.

Текст

Текст и его основные признаки.

Особенности функционально-смысловых типов речи (повествование, описание, рассуждение).

Информационная переработка текста: извлечение информации из различных источников; использование лингвистических словарей; тезисы, конспект.

Функциональные разновидности языка

Официально-деловой стиль. Сфера употребления, функции, языковые особенности.

Жанры официально-делового стиля (заявление, объяснительная записка, автобиография, характеристика).

Научный стиль. Сфера употребления, функции, языковые особенности.

Жанры научного стиля (реферат, доклад на научную тему). Сочетание различных функциональных разновидностей языка в тексте, средства связи предложений в тексте.

СИСТЕМА ЯЗЫКА

Синтаксис. Культура речи. Пунктуация

Синтаксис как раздел лингвистики.

Словосочетание и предложение как единицы синтаксиса.

Пунктуация. Функции знаков препинания.

Словосочетание

Основные признаки словосочетания.

Виды словосочетаний по морфологическим свойствам главного слова: глагольные, именные, наречные словосочетания.

Типы подчинительной связи слов в словосочетании: согласование, управление, примыкание.

Синтаксический анализ словосочетаний.

Грамматическая синонимия словосочетаний.

Нормы построения словосочетаний.

Предложение

Предложение. Основные признаки предложения: смысловая и интонационная законченность, грамматическая оформленность.

Виды предложений по цели высказывания (повествовательные, вопросительные, побудительные) и по эмоциональной окраске (восклицательные, невосклицательные), их интонационные и смысловые особенности.

Употребление языковых форм выражения побуждения в побудительных предложениях.

Средства оформления предложения в устной и письменной речи (интонация, логическое ударение, знаки препинания).

Виды предложений по количеству грамматических основ (простые, сложные).

Виды простых предложений по наличию главных членов (двусоставные, односоставные).

Виды предложений по наличию второстепенных членов (распространённые, нераспространённые).

Предложения полные и неполные.

Употребление неполных предложений в диалогической речи, соблюдение в устной речи интонации неполного предложения.

Грамматические, интонационные и пунктуационные особенности предложений со словами *да, нет*.

Нормы построения простого предложения, использования инверсии.

Двусоставное предложение

Главные члены предложения

Подлежащее и сказуемое как главные члены предложения.

Способы выражения подлежащего.

Виды сказуемого (простое глагольное, составное глагольное, составное именное) и способы его выражения.

Тире между подлежащим и сказуемым.

Нормы согласования сказуемого с подлежащим, выраженным словосочетанием, сложносокращёнными словами, словами **большинство — меньшинство**, количественными сочетаниями.

Второстепенные члены предложения

Второстепенные члены предложения, их виды.

Определение как второстепенный член предложения. Определения согласованные и несогласованные.

Приложение как особый вид определения.

Дополнение как второстепенный член предложения.

Дополнения прямые и косвенные.

Обстоятельство как второстепенный член предложения.

Виды обстоятельств (места, времени, причины, цели, образа действия, меры и степени, условия, уступки).

Односоставные предложения

Односоставные предложения, их грамматические признаки.

Грамматические различия односоставных предложений и двусоставных неполных предложений.

Виды односоставных предложений: назывные, определённо-личные, неопределённо-личные, обобщённо-личные, безличные предложения.

Синтаксическая синонимия односоставных и двусоставных предложений.

Употребление односоставных предложений в речи.

Простое осложнённое предложение

Предложения с однородными членами

Однородные члены предложения, их признаки, средства связи.

Союзная и бессоюзная связь однородных членов предложения.

Однородные и неоднородные определения.

Предложения с обобщающими словами при однородных членах.

Нормы построения предложений с однородными членами, связанными двойными союзами **не только... но и, как... так и**.

Правила постановки знаков препинания в предложениях с однородными членами, связанными попарно, с помощью повторяющихся союзов (**и... и, или... или, либо... либо, ни... ни, то... то**).

Правила постановки знаков препинания в предложениях с обобщающими словами при однородных членах.

Правила постановки знаков препинания в простом и сложном предложениях с союзом **и**.

Предложения с обособленными членами

Обособление. Виды обособленных членов предложения (обособленные определения, обособленные приложения, обособленные обстоятельства, обособленные дополнения).

Уточняющие члены предложения, пояснительные и присоединительные конструкции.

Правила постановки знаков препинания в предложениях со сравнительным оборотом; правила обособления согласованных и несогласованных определений (в том числе приложений), дополнений, обстоятельств, уточняющих членов, пояснительных и присоединительных конструкций.

Предложения с обращениями, вводными и вставными конструкциями

Обращение. Основные функции обращения. Распространённое и нераспространённое обращение.

Вводные конструкции.

Группы вводных конструкций по значению (вводные слова со значением различной степени уверенности, различных чувств, источника сообщения, порядка мыслей и их связи, способа оформления мыслей).

Вставные конструкции.

Омонимия членов предложения и вводных слов, словосочетаний и предложений.

Нормы построения предложений с вводными словами и предложениями, вставными конструкциями, обращениями (распространёнными и нераспространёнными), междометиями.

Правила постановки знаков препинания в предложениях с вводными и вставными конструкциями, обращениями и междометиями.

Синтаксический и пунктуационный анализ простых предложений.

9 КЛАСС

Общие сведения о языке

Роль русского языка в Российской Федерации.

Русский язык в современном мире.

Язык и речь

Речь устная и письменная, монологическая и диалогическая, полилог (повторение).

Виды речевой деятельности: говорение, письмо, аудирование, чтение (повторение).

Виды аудирования: выборочное, ознакомительное, детальное.

Виды чтения: изучающее, ознакомительное, просмотровое, поисковое.

Создание устных и письменных высказываний разной коммуникативной направленности в зависимости от темы и условий общения, с опорой на жизненный и читательский опыт, на иллюстрации, фотографии, сюжетную картину (в том числе сочинения-миниатюры).

Подробное, сжатое, выборочное изложение прочитанного или прослушанного текста.

Соблюдение орфоэпических, лексических, грамматических, стилистических норм русского литературного языка; орфографических, пунктуационных правил в речевой практике при создании устных и письменных высказываний.

Приёмы работы с учебной книгой, лингвистическими словарями, справочной литературой.

Текст

Сочетание разных функционально-смысловых типов речи в тексте, в том числе сочетание элементов разных функциональных разновидностей языка в художественном произведении.

Особенности употребления языковых средств выразительности в текстах, принадлежащих к различным функционально-смысловым типам речи.

Информационная переработка текста.

Функциональные разновидности языка

Функциональные разновидности современного русского языка: разговорная речь; функциональные стили: научный (научно-учебный), публицистический, официально-деловой; язык художественной литературы (повторение, обобщение).

Научный стиль. Сфера употребления, функции, типичные ситуации речевого общения, задачи речи, языковые средства, характерные для научного стиля. Тезисы, конспект, реферат, рецензия.

Язык художественной литературы и его отличие от других разновидностей современного русского языка. Основные признаки художественной речи: образность, широкое использование изобразительно-выразительных средств, а также языковых средств других функциональных разновидностей языка.

Основные изобразительно-выразительные средства русского языка, их использование в речи (метафора, эпитет, сравнение, гиперболы, олицетворение и другие).

Синтаксис. Культура речи. Пунктуация

Сложное предложение

Понятие о сложном предложении (повторение).

Классификация сложных предложений.

Смысловое, структурное и интонационное единство частей сложного предложения.

Сложносочинённое предложение

Понятие о сложносочинённом предложении, его строении.

Виды сложносочинённых предложений. Средства связи частей сложносочинённого предложения.

Интонационные особенности сложносочинённых предложений с разными смысловыми отношениями между частями.

Употребление сложносочинённых предложений в речи. Грамматическая синонимия сложносочинённых предложений и простых предложений с однородными членами.

Нормы построения сложносочинённого предложения; правила постановки знаков препинания в сложных предложениях.

Синтаксический и пунктуационный анализ сложносочинённых предложений.

Сложноподчинённое предложение

Понятие о сложноподчинённом предложении. Главная и придаточная части предложения.

Союзы и союзные слова. Различия подчинительных союзов и союзных слов.

Виды сложноподчинённых предложений по характеру смысловых отношений между главной и придаточной частями, структуре, синтаксическим средствам связи.

Грамматическая синонимия сложноподчинённых предложений и простых предложений с обособленными членами.

Сложноподчинённые предложения с придаточными определительными. Сложноподчинённые предложения с придаточными изъяснительными. Сложноподчинённые предложения с придаточными обстоятельственными. Сложноподчинённые предложения с придаточными места, времени. Сложноподчинённые предложения с придаточными причины, цели и следствия. Сложноподчинённые предложения с придаточными условия, уступки. Сложноподчинённые предложения с придаточными образа действия, меры и степени и сравнительными.

Нормы построения сложноподчинённого предложения; место придаточного определительного в сложноподчинённом предложении; построение сложноподчинённого предложения с придаточным изъяснительным, присоединённым к главной

части союзом **чтобы**, союзными словами **какой, который**. Типичные грамматические ошибки при построении сложноподчинённых предложений.

Сложноподчинённые предложения с несколькими придаточными. Однородное, неоднородное и последовательное подчинение придаточных частей.

Правила постановки знаков препинания в сложноподчинённых предложениях.

Синтаксический и пунктуационный анализ сложноподчинённых предложений.

Бессоюзное сложное предложение

Понятие о бессоюзном сложном предложении.

Смысловые отношения между частями бессоюзного сложного предложения. Виды бессоюзных сложных предложений. Использование бессоюзных сложных предложений в речи. Грамматическая синонимия бессоюзных сложных предложений и союзных сложных предложений.

Бессоюзные сложные предложения со значением перечисления. Запятая и точка с запятой в бессоюзном сложном предложении.

Бессоюзные сложные предложения со значением причины, пояснения, дополнения. Двоеточие в бессоюзном сложном предложении.

Бессоюзные сложные предложения со значением противопоставления, времени, условия и следствия, сравнения. Тире в бессоюзном сложном предложении.

Синтаксический и пунктуационный анализ бессоюзных сложных предложений.

Сложные предложения с разными видами союзной и бессоюзной связи

Типы сложных предложений с разными видами связи.

Синтаксический и пунктуационный анализ сложных предложений с разными видами союзной и бессоюзной связи.

Прямая и косвенная речь

Прямая и косвенная речь. Синонимия предложений с прямой и косвенной речью.

Цитирование. Способы включения цитат в высказывание.

Нормы построения предложений с прямой и косвенной речью; правила постановки знаков препинания в предложениях с косвенной речью, с прямой речью, при цитировании.

Применение знаний по синтаксису и пунктуации в практике правописания.

ПЛАНИРУЕМЫЕ РЕЗУЛЬТАТЫ ОСВОЕНИЯ УЧЕБНОГО ПРЕДМЕТА «РУССКИЙ ЯЗЫК» НА УРОВНЕ ОСНОВНОГО ОБЩЕГО ОБРАЗОВАНИЯ

ЛИЧНОСТНЫЕ РЕЗУЛЬТАТЫ

Личностные результаты освоения Федеральной рабочей программы по русскому языку основного общего образования достигаются в единстве учебной и воспитательной деятельности в соответствии с традиционными российскими социокультурными и духовно-нравственными ценностями, принятыми в обществе правилами и нормами поведения и способствуют процессам самопознания, самовоспитания и саморазвития, формирования внутренней позиции личности.

Личностные результаты освоения Федеральной рабочей программы по русскому языку для основного общего образования должны отражать готовность обучающихся руководствоваться системой позитивных ценностных ориентаций и расширение опыта деятельности на её основе в процессе реализации основных направлений воспитательной деятельности, в том числе в части:

Гражданского воспитания:

готовность к выполнению обязанностей гражданина и реализации его прав, уважение прав, свобод и законных интересов других людей; активное участие в жизни семьи, образовательной организации, местного сообщества, родного края, страны, в том числе в сопоставлении с ситуациями, отражёнными в литературных произведениях, написанных на русском языке; неприятие любых форм экстремизма, дискриминации; понимание роли различных социальных институтов в жизни человека; представление об основных правах, свободах и обязанностях гражданина, социальных нормах и правилах межличностных отношений в поликультурном и многоконфессиональном обществе, формируемое в том числе на основе примеров из литературных произведений, написанных на русском языке; готовность к разнообразной совместной деятельности, стремление к взаимопониманию и взаимопомощи; активное участие в школьном самоуправлении; готовность к участию в гуманитарной деятельности (помощь людям, нуждающимся в ней; волонтерство).

Патриотического воспитания:

осознание российской гражданской идентичности в поликультурном и многоконфессиональном обществе, понимание

роли русского языка как государственного языка Российской Федерации и языка межнационального общения народов России; проявление интереса к познанию русского языка, к истории и культуре Российской Федерации, культуре своего края, народов России в контексте учебного предмета «Русский язык»; ценностное отношение к русскому языку, к достижениям своей Родины — России, к науке, искусству, боевым подвигам и трудовым достижениям народа, в том числе отражённым в художественных произведениях; уважение к символам России, государственным праздникам, историческому и природному наследию и памятникам, традициям разных народов, проживающих в родной стране.

Духовно-нравственного воспитания:

ориентация на моральные ценности и нормы в ситуациях нравственного выбора; готовность оценивать своё поведение, в том числе речевое, и поступки, а также поведение и поступки других людей с позиции нравственных и правовых норм с учётом осознания последствий поступков; активное неприятие асоциальных поступков; свобода и ответственность личности в условиях индивидуального и общественного пространства.

Эстетического воспитания:

восприимчивость к разным видам искусства, традициям и творчеству своего и других народов; понимание эмоционального воздействия искусства; осознание важности художественной культуры как средства коммуникации и самовыражения; осознание важности русского языка как средства коммуникации и самовыражения; понимание ценности отечественного и мирового искусства, роли этнических культурных традиций и народного творчества; стремление к самовыражению в разных видах искусства.

Физического воспитания, формирования культуры здоровья и эмоционального благополучия:

осознание ценности жизни с опорой на собственный жизненный и читательский опыт; ответственное отношение к своему здоровью и установка на здоровый образ жизни (здоровое питание, соблюдение гигиенических правил, рациональный режим занятий и отдыха, регулярная физическая активность); осознание последствий и неприятие вредных привычек (употребление алкоголя, наркотиков, курение) и иных форм вреда для физического и психического здоровья; соблюдение правил безопасности, в том числе навыки безопасного поведения в интернет-среде в процессе школьного языкового образования; способность адаптироваться к стрессовым ситуациям и меняю-

щимся социальным, информационным и природным условиям, в том числе осмысляя собственный опыт и выстраивая дальнейшие цели;

умение принимать себя и других, не осуждая;

умение осознавать своё эмоциональное состояние и эмоциональное состояние других, использовать адекватные языковые средства для выражения своего состояния, в том числе опираясь на примеры из литературных произведений, написанных на русском языке; сформированность навыков рефлексии, признание своего права на ошибку и такого же права другого человека.

Трудового воспитания:

установка на активное участие в решении практических задач (в рамках семьи, школы, города, края) технологической и социальной направленности, способность инициировать, планировать и самостоятельно выполнять такого рода деятельность;

интерес к практическому изучению профессий и труда различного рода, в том числе на основе применения изучаемого предметного знания и ознакомления с деятельностью филологов, журналистов, писателей; уважение к труду и результатам трудовой деятельности; осознанный выбор и построение индивидуальной траектории образования и жизненных планов с учётом личных и общественных интересов и потребностей; умение рассказать о своих планах на будущее.

Экологического воспитания:

ориентация на применение знаний из области социальных и естественных наук для решения задач в области окружающей среды, планирования поступков и оценки их возможных последствий для окружающей среды; умение точно, логично выражать свою точку зрения на экологические проблемы;

повышение уровня экологической культуры, осознание глобального характера экологических проблем и путей их решения; активное неприятие действий, приносящих вред окружающей среде, в том числе сформированное при знакомстве с литературными произведениями, поднимающими экологические проблемы; осознание своей роли как гражданина и потребителя в условиях взаимосвязи природной, технологической и социальной сред; готовность к участию в практической деятельности экологической направленности.

Ценности научного познания:

ориентация в деятельности на современную систему научных представлений об основных закономерностях развития чело-

века, природы и общества, взаимосвязях человека с природной и социальной средой; закономерностях развития языка; овладение языковой и читательской культурой, навыками чтения как средства познания мира; овладение основными навыками исследовательской деятельности с учётом специфики школьного языкового образования; установка на осмысление опыта, наблюдений, поступков и стремление совершенствовать пути достижения индивидуального и коллективного благополучия.

Адаптации обучающегося к изменяющимся условиям социальной и природной среды:

освоение обучающимися социального опыта, основных социальных ролей, норм и правил общественного поведения, форм социальной жизни в группах и сообществах, включая семью, группы, сформированные по профессиональной деятельности, а также в рамках социального взаимодействия с людьми из другой культурной среды;

потребность во взаимодействии в условиях неопределённости, открытость опыту и знаниям других; потребность в действии в условиях неопределённости, в повышении уровня своей компетентности через практическую деятельность, в том числе умение учиться у других людей, получать в совместной деятельности новые знания, навыки и компетенции из опыта других; необходимость в формировании новых знаний, умений связывать образы, формулировать идеи, понятия, гипотезы об объектах и явлениях, в том числе ранее неизвестных, осознание дефицита собственных знаний и компетенций, планирование своего развития; умение оперировать основными понятиями, терминами и представлениями в области концепции устойчивого развития, анализировать и выявлять взаимосвязь природы, общества и экономики, оценивать свои действия с учётом влияния на окружающую среду, достижения целей и преодоления вызовов, возможных глобальных последствий;

способность осознавать стрессовую ситуацию, оценивать происходящие изменения и их последствия, опираясь на жизненный, речевой и читательский опыт; воспринимать стрессовую ситуацию как вызов, требующий контрмер; оценивать ситуацию стресса, корректировать принимаемые решения и действия; формулировать и оценивать риски и последствия, формировать опыт, уметь находить позитивное в сложившейся ситуации; быть готовым действовать в отсутствие гарантий успеха.

МЕТАПРЕДМЕТНЫЕ РЕЗУЛЬТАТЫ

1. Овладение универсальными учебными познавательными действиями

Базовые логические действия:

выявлять и характеризовать существенные признаки языковых единиц, языковых явлений и процессов;

устанавливать существенный признак классификации языковых единиц (явлений), основания для обобщения и сравнения, критерии проводимого анализа; классифицировать языковые единицы по существенному признаку;

выявлять закономерности и противоречия в рассматриваемых фактах, данных и наблюдениях; предлагать критерии для выявления закономерностей и противоречий;

выявлять дефицит информации текста, необходимой для решения поставленной учебной задачи;

выявлять причинно-следственные связи при изучении языковых процессов; делать выводы с использованием дедуктивных и индуктивных умозаключений, умозаключений по аналогии, формулировать гипотезы о взаимосвязях;

самостоятельно выбирать способ решения учебной задачи при работе с разными типами текстов, разными единицами языка, сравнивая варианты решения и выбирая оптимальный вариант с учётом самостоятельно выделенных критериев.

Базовые исследовательские действия:

использовать вопросы как исследовательский инструмент познания в языковом образовании;

формулировать вопросы, фиксирующие несоответствие между реальным и желательным состоянием ситуации, и самостоятельно устанавливать искомое и данное;

формировать гипотезу об истинности собственных суждений и суждений других, аргументировать свою позицию, мнение;

составлять алгоритм действий и использовать его для решения учебных задач;

проводить по самостоятельно составленному плану небольшое исследование по установлению особенностей языковых единиц, процессов, причинно-следственных связей и зависимостей объектов между собой;

оценивать на применимость и достоверность информацию, полученную в ходе лингвистического исследования (эксперимента);

самостоятельно формулировать обобщения и выводы по результатам проведённого наблюдения, исследования; владеть

инструментами оценки достоверности полученных выводов и обобщений;

прогнозировать возможное дальнейшее развитие процессов, событий и их последствия в аналогичных или сходных ситуациях, а также выдвигать предположения об их развитии в новых условиях и контекстах.

Работа с информацией:

применять различные методы, инструменты и запросы при поиске и отборе информации с учётом предложенной учебной задачи и заданных критериев;

выбирать, анализировать, интерпретировать, обобщать и систематизировать информацию, представленную в текстах, таблицах, схемах;

использовать различные виды аудирования и чтения для оценки текста с точки зрения достоверности и применимости содержащейся в нём информации и усвоения необходимой информации с целью решения учебных задач;

использовать смысловое чтение для извлечения, обобщения и систематизации информации из одного или нескольких источников с учётом поставленных целей;

находить сходные аргументы (подтверждающие или опровергающие одну и ту же идею, версию) в различных информационных источниках;

самостоятельно выбирать оптимальную форму представления информации (текст, презентация, таблица, схема) и иллюстрировать решаемые задачи несложными схемами, диаграммами, иной графикой и их комбинациями в зависимости от коммуникативной установки;

оценивать надёжность информации по критериям, предложенным учителем или сформулированным самостоятельно;

эффективно запоминать и систематизировать информацию.

2. Владение универсальными учебными коммуникативными действиями

Общение:

воспринимать и формулировать суждения, выражать эмоции в соответствии с условиями и целями общения; выражать себя (свою точку зрения) в диалогах и дискуссиях, в устной монологической речи и в письменных текстах;

распознавать невербальные средства общения, понимать значение социальных знаков;

знать и распознавать предпосылки конфликтных ситуаций и смягчать конфликты, вести переговоры;

понимать намерения других, проявлять уважительное отношение к собеседнику и в корректной форме формулировать свои возражения;

в ходе диалога/дискуссии задавать вопросы по существу обсуждаемой темы и высказывать идеи, нацеленные на решение задачи и поддержание благожелательности общения;

сопоставлять свои суждения с суждениями других участников диалога, обнаруживать различие и сходство позиций;

публично представлять результаты проведённого языкового анализа, выполненного лингвистического эксперимента, исследования, проекта;

самостоятельно выбирать формат выступления с учётом цели презентации и особенностей аудитории и в соответствии с ним составлять устные и письменные тексты с использованием иллюстративного материала.

Совместная деятельность:

понимать и использовать преимущества командной и индивидуальной работы при решении конкретной проблемы, обосновывать необходимость применения групповых форм взаимодействия при решении поставленной задачи;

принимать цель совместной деятельности, коллективно строить действия по её достижению: распределять роли, договариваться, обсуждать процесс и результат совместной работы; уметь обобщать мнения нескольких людей, проявлять готовность руководить, выполнять поручения, подчиняться;

планировать организацию совместной работы, определять свою роль (с учётом предпочтений и возможностей всех участников взаимодействия), распределять задачи между членами команды, участвовать в групповых формах работы (обсуждения, обмен мнениями, «мозговой штурм» и другие);

выполнять свою часть работы, достигать качественного результата по своему направлению и координировать свои действия с действиями других членов команды;

оценивать качество своего вклада в общий продукт по критериям, самостоятельно сформулированным участниками взаимодействия; сравнивать результаты с исходной задачей и вклад каждого члена команды в достижение результатов, разделять сферу ответственности и проявлять готовность к представлению отчёта перед группой.

3. Овладение универсальными учебными регулятивными действиями

Самоорганизация:

выявлять проблемы для решения в учебных и жизненных ситуациях;

ориентироваться в различных подходах к принятию решений (индивидуальное, принятие решения в группе, принятие решения группой);

самостоятельно составлять алгоритм решения задачи (или его часть), выбирать способ решения учебной задачи с учётом имеющихся ресурсов и собственных возможностей, аргументировать предлагаемые варианты решений;

самостоятельно составлять план действий, вносить необходимые коррективы в ходе его реализации;

делать выбор и брать ответственность за решение.

Самоконтроль:

владеть разными способами самоконтроля (в том числе речевого), самомотивации и рефлексии;

давать адекватную оценку учебной ситуации и предлагать план её изменения;

предвидеть трудности, которые могут возникнуть при решении учебной задачи, и адаптировать решение к меняющимся обстоятельствам;

объяснять причины достижения (недостижения) результата деятельности; понимать причины коммуникативных неудач и уметь предупреждать их, давать оценку приобретённому речевому опыту и корректировать собственную речь с учётом целей и условий общения; оценивать соответствие результата цели и условиям общения.

Эмоциональный интеллект:

развивать способность управлять собственными эмоциями и эмоциями других;

выявлять и анализировать причины эмоций; понимать мотивы и намерения другого человека, анализируя речевую ситуацию; регулировать способ выражения собственных эмоций.

Принятие себя и других:

осознанно относиться к другому человеку и его мнению;

признавать своё и чужое право на ошибку;

принимать себя и других, не осуждая;

проявлять открытость;

осознавать невозможность контролировать всё вокруг.

ПРЕДМЕТНЫЕ РЕЗУЛЬТАТЫ

5 КЛАСС

Общие сведения о языке

Осознавать богатство и выразительность русского языка, приводить примеры, свидетельствующие об этом.

Знать основные разделы лингвистики, основные единицы языка и речи (звук, морфема, слово, словосочетание, предложение).

Язык и речь

Характеризовать различия между устной и письменной речью, диалогом и монологом, учитывать особенности видов речевой деятельности при решении практико-ориентированных учебных задач и в повседневной жизни.

Создавать устные монологические высказывания объёмом не менее 5 предложений на основе жизненных наблюдений, чтения научно-учебной, художественной и научно-популярной литературы.

Участвовать в диалоге на лингвистические темы (в рамках изученного) и в диалоге/полилоге на основе жизненных наблюдений объёмом не менее 3 реплик.

Владеть различными видами аудирования: выборочным, ознакомительным, детальным — научно-учебных и художественных текстов различных функционально-смысловых типов речи.

Владеть различными видами чтения: просмотровым, ознакомительным, изучающим, поисковым.

Устно пересказывать прочитанный или прослушанный текст объёмом не менее 100 слов.

Понимать содержание прослушанных и прочитанных научно-учебных и художественных текстов различных функционально-смысловых типов речи объёмом не менее 150 слов: устно и письменно формулировать тему и главную мысль текста; формулировать вопросы по содержанию текста и отвечать на них; подробно и сжато передавать в письменной форме содержание исходного текста (для подробного изложения объём исходного текста должен составлять не менее 100 слов; для сжатого изложения — не менее 110 слов).

Осуществлять выбор языковых средств для создания высказывания в соответствии с целью, темой и коммуникативным замыслом.

Соблюдать на письме нормы современного русского литературного языка, в том числе во время списывания текста объёмом 90—100 слов; словарного диктанта объёмом 15—20 слов; диктанта на основе связного текста объёмом 90—100 слов, составленного с учётом ранее изученных правил правописания (в том числе содержащего изученные в течение первого года обучения орфограммы, пунктограммы и слова с непроверяемыми написаниями); уметь пользоваться разными видами лексических словарей; соблюдать в устной речи и на письме правила речевого этикета.

Текст

Распознавать основные признаки текста; членить текст на композиционно-смысловые части (абзацы); распознавать средства связи предложений и частей текста (формы слова, однокоренные слова, синонимы, антонимы, личные местоимения, повтор слова); применять эти знания при создании собственного текста (устного и письменного).

Проводить смысловой анализ текста, его композиционных особенностей, определять количество микротем и абзацев.

Характеризовать текст с точки зрения его соответствия основным признакам (наличие темы, главной мысли, грамматической связи предложений, цельности и относительной законченности); с точки зрения его принадлежности к функционально-смысловому типу речи.

Использовать знание основных признаков текста, особенностей функционально-смысловых типов речи, функциональных разновидностей языка в практике создания текста (в рамках изученного).

Применять знание основных признаков текста (повествование) в практике его создания.

Создавать тексты-повествования с опорой на жизненный и читательский опыт; тексты с опорой на сюжетную картину (в том числе сочинения-миниатюры объёмом 3 и более предложений; классные сочинения объёмом не менее 70 слов).

Восстанавливать деформированный текст; осуществлять корректуру восстановленного текста с опорой на образец.

Владеть умениями информационной переработки прослушанного и прочитанного научно-учебного, художественного и научно-популярного текстов: составлять план (простой, сложный) с целью дальнейшего воспроизведения содержания текста в устной и письменной форме; передавать содержание текста,

в том числе с изменением лица рассказчика; извлекать информацию из различных источников, в том числе из лингвистических словарей и справочной литературы, и использовать её в учебной деятельности.

Представлять сообщение на заданную тему в виде презентации.

Редактировать собственные/созданные другими обучающимися тексты с целью совершенствования их содержания (проверка фактического материала, начальный логический анализ текста — целостность, связность, информативность).

Функциональные разновидности языка

Иметь общее представление об особенностях разговорной речи, функциональных стилей, языка художественной литературы.

СИСТЕМА ЯЗЫКА

Фонетика. Графика. Орфоэпия

Характеризовать звуки; понимать различие между звуком и буквой, характеризовать систему звуков.

Проводить фонетический анализ слов.

Использовать знания по фонетике, графике и орфоэпии в практике произношения и правописания слов.

Орфография

Оперировать понятием «орфограмма» и различать буквенные и небуквенные орфограммы при проведении орфографического анализа слова.

Распознавать изученные орфограммы.

Применять знания по орфографии в практике правописания (в том числе применять знание о правописании разделительных **ъ** и **ь**).

Лексикология

Объяснять лексическое значение слова разными способами (подбор однокоренных слов; подбор синонимов и антонимов; определение значения слова по контексту, с помощью толкового словаря).

Распознавать однозначные и многозначные слова, различать прямое и переносное значения слова.

Распознавать синонимы, антонимы, омонимы; различать многозначные слова и омонимы; уметь правильно употреблять слова-паронимы.

Характеризовать тематические группы слов, родовые и видовые понятия.

Проводить лексический анализ слов (в рамках изученного).

Уметь пользоваться лексическими словарями (толковым словарём, словарями синонимов, антонимов, омонимов, паронимов).

Морфемика. Орфография

Характеризовать морфему как минимальную значимую единицу языка.

Распознавать морфемы в слове (корень, приставку, суффикс, окончание), выделять основу слова.

Находить чередование звуков в морфемах (в том числе чередование гласных с нулём звука).

Проводить морфемный анализ слов.

Применять знания по морфемике при выполнении языкового анализа различных видов и в практике правописания неизменяемых приставок и приставок на **-з (-с)**; **ы — и** после приставок; корней с безударными проверяемыми, непроверяемыми, чередующимися гласными (в рамках изученного); корней с проверяемыми, непроверяемыми, непроизносимыми согласными (в рамках изученного); **ё — о** после шипящих в корне слова; **ы — и** после **ц**.

Проводить орфографический анализ слов (в рамках изученного).

Уместно использовать слова с суффиксами оценки в собственной речи.

Морфология. Культура речи. Орфография

Применять знания о частях речи как лексико-грамматических разрядах слов, о грамматическом значении слова, о системе частей речи в русском языке для решения практико-ориентированных учебных задач.

Распознавать имена существительные, имена прилагательные, глаголы.

Проводить морфологический анализ имён существительных, частичный морфологический анализ имён прилагательных, глаголов.

Проводить орфографический анализ имён существительных, имён прилагательных, глаголов (в рамках изученного).

Применять знания по морфологии при выполнении языкового анализа различных видов и в речевой практике.

Имя существительное

Определять общее грамматическое значение, морфологические признаки и синтаксические функции имени существительного; объяснять его роль в речи.

Определять лексико-грамматические разряды имён существительных.

Различать типы склонения имён существительных, выявлять разносклоняемые и несклоняемые имена существительные.

Проводить морфологический анализ имён существительных.

Соблюдать нормы словоизменения, произношения имён существительных, постановки в них ударения (в рамках изученного), употребления несклоняемых имён существительных.

Соблюдать правила правописания имён существительных: безударных окончаний; *о* — *е* (*ё*) после шипящих и *ц* в суффиксах и окончаниях; суффиксов *-чик-* — *-щик-*, *-ек-* — *-ик-* (*-чик-*); корней с чередованием *а* // *о*: *-лаг-* — *-лож-*; *-раст-* — *-ращ-* — *-рос-*; *-гар-* — *-гор-*, *-зар-* — *-зор-*; *-клан-* — *-клон-*, *-скак-* — *-скок-*; употребления/неупотребления *ь* на конце имён существительных после шипящих; слитное и раздельное написание *не* с именами существительными; правописание собственных имён существительных.

Имя прилагательное

Определять общее грамматическое значение, морфологические признаки и синтаксические функции имени прилагательного; объяснять его роль в речи; различать полную и краткую формы имён прилагательных.

Проводить частичный морфологический анализ имён прилагательных (в рамках изученного).

Соблюдать нормы словоизменения, произношения имён прилагательных, постановки в них ударения (в рамках изученного).

Соблюдать правила правописания имён прилагательных: безударных окончаний; *о* — *е* после шипящих и *ц* в суффиксах и окончаниях; кратких форм имён прилагательных с основой на шипящие; правила слитного и раздельного написания *не* с именами прилагательными.

Глагол

Определять общее грамматическое значение, морфологические признаки и синтаксические функции глагола; объяснять его роль в словосочетании и предложении, а также в речи.

Различать глаголы совершенного и несовершенного вида, возвратные и невозвратные.

Называть грамматические свойства инфинитива (неопределённой формы) глагола, выделять его основу; выделять основу настоящего (будущего простого) времени глагола.

Определять спряжение глагола, уметь спрягать глаголы.

Проводить частичный морфологический анализ глаголов (в рамках изученного).

Соблюдать нормы словоизменения глаголов, постановки ударения в глагольных формах (в рамках изученного).

Соблюдать правила правописания глаголов: корней с чередованием *е // и*; использования *ь* после шипящих как показателя грамматической формы в инфинитиве, в форме 2-го лица единственного числа; *-тся* и *-ться* в глаголах; суффиксов *-ова-* — *-ева-*, *-ыва-* — *-ива-*; личных окончаний глагола, гласной перед суффиксом *-л-* в формах прошедшего времени глагола; слитного и раздельного написания *не* с глаголами.

Синтаксис. Культура речи. Пунктуация

Распознавать единицы синтаксиса (словосочетание и предложение); проводить синтаксический анализ словосочетаний и простых предложений; проводить пунктуационный анализ простых осложнённых и сложных предложений (в рамках изученного); применять знания по синтаксису и пунктуации при выполнении языкового анализа различных видов и в речевой практике.

Распознавать словосочетания по морфологическим свойствам главного слова (именные, глагольные, наречные); простые неосложнённые предложения; простые предложения, осложнённые однородными членами, включая предложения с обобщающим словом при однородных членах, обращением; распознавать предложения по цели высказывания (повествовательные, побудительные, вопросительные), эмоциональной окраске (восклицательные и невосклицательные), количеству грамматических основ (простые и сложные), наличию второстепенных членов (распространённые и нераспространённые); определять главные (грамматическую основу) и второстепенные члены предложения, способы выражения подлежащего (именем существительным или местоимением в именительном падеже, сочетанием имени существительного в форме именительного падежа с существительным или местоимением в форме творительного падежа с предлогом; сочетанием имени числительного в форме именительного падежа с существительным в форме родительного падежа) и сказуемого (глаголом, именем существительным, именем прилагательным), типичные средства выражения второстепенных членов предложения (в рамках изученного).

Соблюдать на письме пунктуационные правила при постановке тире между подлежащим и сказуемым, выборе знаков препинания в предложениях с однородными членами, связанными бессоюзной связью, одиночным союзом **и**, союзами **а, но, однако, зато, да** (в значении **и**), **да** (в значении **но**); с обобщающим словом при однородных членах; с обращением; в предложениях с прямой речью; в сложных предложениях, состоящих из частей, связанных бессоюзной связью и союзами **и, но, а, однако, зато, да**; оформлять на письме диалог.

Проводить пунктуационный анализ предложений (в рамках изученного).

6 КЛАСС

Общие сведения о языке

Характеризовать функции русского языка как государственного языка Российской Федерации и языка межнационального общения, приводить примеры использования русского языка как государственного языка Российской Федерации и как языка межнационального общения (в рамках изученного).

Иметь представление о русском литературном языке.

Язык и речь

Создавать устные монологические высказывания объёмом не менее 6 предложений на основе жизненных наблюдений, чтения научно-учебной, художественной и научно-популярной литературы (монолог-описание, монолог-повествование, монолог-рассуждение); выступать с сообщением на лингвистическую тему.

Участвовать в диалоге (побуждение к действию, обмен мнениями) объёмом не менее 4 реплик.

Владеть различными видами аудирования: выборочным, ознакомительным, детальным — научно-учебных и художественных текстов различных функционально-смысловых типов речи.

Владеть различными видами чтения: просмотровым, ознакомительным, изучающим, поисковым.

Устно пересказывать прочитанный или прослушанный текст объёмом не менее 110 слов.

Понимать содержание прослушанных и прочитанных научно-учебных и художественных текстов различных функционально-смысловых типов речи объёмом не менее 180 слов: уст-

но и письменно формулировать тему и главную мысль текста, вопросы по содержанию текста и отвечать на них; подробно и сжато передавать в устной и письменной форме содержание прочитанных научно-учебных и художественных текстов различных функционально-смысловых типов речи (для подробного изложения объём исходного текста должен составлять не менее 160 слов; для сжатого изложения — не менее 165 слов).

Осуществлять выбор лексических средств в соответствии с речевой ситуацией; пользоваться словарями иностранных слов, устаревших слов; оценивать свою и чужую речь с точки зрения точного, уместного и выразительного словоупотребления; использовать толковые словари.

Соблюдать в устной речи и на письме нормы современного русского литературного языка, в том числе во время списывания текста объёмом 100—110 слов; словарного диктанта объёмом 20—25 слов; диктанта на основе связного текста объёмом 100—110 слов, составленного с учётом ранее изученных правил правописания (в том числе содержащего изученные в течение второго года обучения орфограммы, пунктограммы и слова с непроверяемыми написаниями); соблюдать в устной речи и на письме правила речевого этикета.

Текст

Анализировать текст с точки зрения его соответствия основным признакам; с точки зрения его принадлежности к функционально-смысловому типу речи.

Характеризовать тексты различных функционально-смысловых типов речи; характеризовать особенности описания как типа речи (описание внешности человека, помещения, природы, местности, действий).

Выявлять средства связи предложений в тексте, в том числе притяжательные и указательные местоимения, видо-временную соотнесённость глагольных форм.

Применять знания о функционально-смысловых типах речи при выполнении языкового анализа различных видов и в речевой практике; использовать знание основных признаков текста в практике создания собственного текста.

Проводить смысловой анализ текста, его композиционных особенностей, определять количество микротем и абзацев.

Создавать тексты различных функционально-смысловых типов речи (повествование, описание внешности человека, помещения, природы, местности, действий) с опорой на жиз-

ненный и читательский опыт, произведения искусства (в том числе сочинения-миниатюры объёмом 5 и более предложений; классные сочинения объёмом не менее 100 слов с учётом функциональной разновидности и жанра сочинения, характера темы).

Владеть умениями информационной переработки текста: составлять план прочитанного текста (простой, сложный; назывной, вопросный) с целью дальнейшего воспроизведения содержания текста в устной и письменной форме; выделять главную и второстепенную информацию в прослушанном и прочитанном тексте; извлекать информацию из различных источников, в том числе из лингвистических словарей и справочной литературы, и использовать её в учебной деятельности.

Представлять сообщение на заданную тему в виде презентации.

Представлять содержание прослушанного или прочитанного научно-учебного текста в виде таблицы, схемы; представлять содержание таблицы, схемы в виде текста.

Редактировать собственные тексты с опорой на знание норм современного русского литературного языка.

Функциональные разновидности языка

Характеризовать особенности официально-делового стиля, научного стиля; перечислять требования к составлению словарной статьи и научного сообщения; анализировать тексты разных функциональных разновидностей языка и жанров (рассказ; заявление, расписка; словарная статья, научное сообщение).

Применять знания об официально-деловом и научном стиле при выполнении языкового анализа различных видов и в речевой практике.

СИСТЕМА ЯЗЫКА

Лексикология. Культура речи

Различать слова с точки зрения их происхождения: исконно русские и заимствованные слова; различать слова с точки зрения их принадлежности к активному или пассивному запасу: неологизмы, устаревшие слова (историзмы и архаизмы); различать слова с точки зрения сферы их употребления: общеупотребительные слова и слова ограниченной сферы употребления (диалектизмы, термины, профессионализмы, жаргонизмы); определять стилистическую окраску слова. Проводить лексический анализ слов.

Распознавать эпитеты, метафоры, олицетворения; понимать их основное коммуникативное назначение в художественном тексте и использовать в речи с целью повышения её богатства и выразительности.

Распознавать в тексте фразеологизмы, уметь определять их значения; характеризовать ситуацию употребления фразеологизма.

Осуществлять выбор лексических средств в соответствии с речевой ситуацией; пользоваться словарями иностранных слов, устаревших слов; оценивать свою и чужую речь с точки зрения точного, уместного и выразительного словоупотребления; использовать толковые словари.

Словообразование. Культура речи. Орфография

Распознавать формообразующие и словообразующие морфемы в слове; выделять производящую основу.

Определять способы словообразования (приставочный, суффиксальный, приставочно-суффиксальный, бессуффиксный, сложение, переход из одной части речи в другую); проводить морфемный и словообразовательный анализ слов; применять знания по морфемике и словообразованию при выполнении языкового анализа различных видов.

Соблюдать нормы словообразования имён прилагательных.

Распознавать изученные орфограммы; проводить орфографический анализ слов; применять знания по орфографии в практике правописания.

Соблюдать правила правописания сложных и сложносокращённых слов; правила правописания корня *-кас-* — *-кос-* с чередованием *а* // *о*, гласных в приставках *пре-* и *при-*.

Морфология. Культура речи. Орфография

Характеризовать особенности словообразования имён существительных.

Соблюдать правила слитного и дефисного написания *пол-* и *полу-* со словами.

Соблюдать нормы произношения, постановки ударения (в рамках изученного), словоизменения имён существительных.

Различать качественные, относительные и притяжательные имена прилагательные, степени сравнения качественных имён прилагательных.

Соблюдать нормы словообразования имён прилагательных; нормы произношения имён прилагательных, нормы ударения (в рамках изученного); соблюдать правила правописания *н* и

ни в именах прилагательных, суффиксов **-к-** и **-ск-** имён прилагательных, сложных имён прилагательных.

Распознавать числительные; определять общее грамматическое значение имени числительного; различать разряды имён числительных по значению, по строению.

Уметь склонять числительные и характеризовать особенности склонения, словообразования и синтаксических функций числительных; характеризовать роль имён числительных в речи.

Правильно употреблять собирательные имена числительные; соблюдать правила правописания имён числительных, в том числе написание **ь** в именах числительных; написание двойных согласных; слитное, раздельное, дефисное написание числительных; правила правописания окончаний числительных.

Распознавать местоимения; определять общее грамматическое значение; различать разряды местоимений; уметь склонять местоимения; характеризовать особенности их склонения, словообразования, синтаксических функций, роли в речи.

Правильно употреблять местоимения в соответствии с требованиями русского речевого этикета, в том числе местоимения 3-го лица в соответствии со смыслом предшествующего текста (устранение двусмысленности, неточности); соблюдать правила правописания местоимений с **не** и **ни**, слитного, раздельного и дефисного написания местоимений.

Распознавать переходные и непереходные глаголы; разноспрягаемые глаголы; определять наклонение глагола, значение глаголов в изъявительном, условном и повелительном наклонении; различать безличные и личные глаголы; использовать личные глаголы в безличном значении.

Соблюдать правила правописания **ь** в формах глагола повелительного наклонения.

Проводить морфологический анализ имён прилагательных, имён числительных, местоимений, глаголов; применять знания по морфологии при выполнении языкового анализа различных видов и в речевой практике.

Проводить фонетический анализ слов; использовать знания по фонетике и графике в практике произношения и правописания слов.

Распознавать изученные орфограммы; проводить орфографический анализ слов; применять знания по орфографии в практике правописания.

Проводить синтаксический анализ словосочетаний, синтаксический и пунктуационный анализ предложений (в рамках

изученного); применять знания по синтаксису и пунктуации при выполнении языкового анализа различных видов и в речевой практике.

7 КЛАСС

Общие сведения о языке

Иметь представление о языке как развивающемся явлении.

Осознавать взаимосвязь языка, культуры и истории народа (приводить примеры).

Язык и речь

Создавать устные монологические высказывания объёмом не менее 7 предложений на основе наблюдений, личных впечатлений, чтения научно-учебной, художественной и научно-популярной литературы (монолог-описание, монолог-рассуждение, монолог-повествование); выступать с научным сообщением.

Участвовать в диалоге на лингвистические темы (в рамках изученного) и темы на основе жизненных наблюдений объёмом не менее 5 реплик.

Владеть различными видами диалога: диалог — запрос информации, диалог — сообщение информации.

Владеть различными видами аудирования (выборочное, ознакомительное, детальное) публицистических текстов различных функционально-смысловых типов речи.

Владеть различными видами чтения: просмотровым, ознакомительным, изучающим, поисковым.

Устно пересказывать прослушанный или прочитанный текст объёмом не менее 120 слов.

Понимать содержание прослушанных и прочитанных публицистических текстов (рассуждение-доказательство, рассуждение-объяснение, рассуждение-размышление) объёмом не менее 230 слов: устно и письменно формулировать тему и главную мысль текста; формулировать вопросы по содержанию текста и отвечать на них; подробно, сжато и выборочно передавать в устной и письменной форме содержание прослушанных публицистических текстов (для подробного изложения объём исходного текста должен составлять не менее 180 слов; для сжатого и выборочного изложения — не менее 200 слов).

Осуществлять адекватный выбор языковых средств для создания высказывания в соответствии с целью, темой и коммуникативным замыслом.

Соблюдать в устной речи и на письме нормы современного русского литературного языка, в том числе во время списывания текста объёмом 110—120 слов; словарного диктанта объёмом 25—30 слов; диктанта на основе связного текста объёмом 110—120 слов, составленного с учётом ранее изученных правил правописания (в том числе содержащего изученные в течение третьего года обучения орфограммы, пунктограммы и слова с непроверяемыми написаниями); соблюдать на письме правила речевого этикета.

Текст

Анализировать текст с точки зрения его соответствия основным признакам; выявлять его структуру, особенности абзацного членения, языковые средства выразительности в тексте: фонетические (звукопись), словообразовательные, лексические.

Проводить смысловой анализ текста, его композиционных особенностей, определять количество микротем и абзацев.

Выявлять лексические и грамматические средства связи предложений и частей текста.

Создавать тексты различных функционально-смысловых типов речи с опорой на жизненный и читательский опыт, на произведения искусства (в том числе сочинения-миниатюры объёмом 6 и более предложений; классные сочинения объёмом не менее 150 слов с учётом стиля и жанра сочинения, характера темы).

Владеть умениями информационной переработки текста: составлять план прочитанного текста (простой, сложный; назывной, вопросный, тезисный) с целью дальнейшего воспроизведения содержания текста в устной и письменной форме; выделять главную и второстепенную информацию в тексте; передавать содержание текста с изменением лица рассказчика; использовать способы информационной переработки текста; извлекать информацию из различных источников, в том числе из лингвистических словарей и справочной литературы, и использовать её в учебной деятельности.

Представлять сообщение на заданную тему в виде презентации.

Представлять содержание научно-учебного текста в виде таблицы, схемы; представлять содержание таблицы, схемы в виде текста.

Редактировать тексты: сопоставлять исходный и отредактированный тексты; редактировать собственные тексты с целью

совершенствования их содержания и формы с опорой на знание норм современного русского литературного языка.

Функциональные разновидности языка

Характеризовать функциональные разновидности языка: разговорную речь и функциональные стили (научный, публицистический, официально-деловой), язык художественной литературы.

Характеризовать особенности публицистического стиля (в том числе сферу употребления, функции), употребления языковых средств выразительности в текстах публицистического стиля, нормы построения текстов публицистического стиля, особенности жанров (интервью, репортаж, заметка).

Создавать тексты публицистического стиля в жанре репортажа, заметки, интервью; оформлять деловые бумаги (инструкция).

Владеть нормами построения текстов публицистического стиля.

Характеризовать особенности официально-делового стиля (в том числе сферу употребления, функции, языковые особенности), особенности жанра инструкции.

Применять знания о функциональных разновидностях языка при выполнении языкового анализа различных видов и в речевой практике.

СИСТЕМА ЯЗЫКА

Распознавать изученные орфограммы; проводить орфографический анализ слов; применять знания по орфографии в практике правописания.

Использовать знания по морфемике и словообразованию при выполнении языкового анализа различных видов и в практике правописания.

Объяснять значения фразеологизмов, пословиц и поговорок, афоризмов, крылатых слов (на основе изученного), в том числе с использованием фразеологических словарей русского языка.

Распознавать метафору, олицетворение, эпитет, гиперболу, литоту; понимать их коммуникативное назначение в художественном тексте и использовать в речи как средство выразительности.

Характеризовать слово с точки зрения сферы его употребления, происхождения, активного и пассивного запаса и стилистической окраски; проводить лексический анализ слов; применять знания по лексике и фразеологии при выполнении языкового анализа различных видов и в речевой практике.

Распознавать омонимию слов разных частей речи; различать лексическую и грамматическую омонимию; понимать особенности употребления омонимов в речи.

Использовать грамматические словари и справочники в речевой практике.

Морфология. Культура речи. Орфография

Распознавать причастия и деепричастия, наречия, служебные слова (предлоги, союзы, частицы), междометия, звукоподражательные слова и проводить их морфологический анализ: определять общее грамматическое значение, морфологические признаки, синтаксические функции.

Причастие

Характеризовать причастие как особую форму глагола. Определять признаки глагола и имени прилагательного в причастии; определять синтаксические функции причастия.

Распознавать причастия настоящего и прошедшего времени, действительные и страдательные причастия. Различать и характеризовать полные и краткие формы страдательных причастий. Склонять причастия.

Проводить морфологический, орфографический анализ причастий, применять это умение в речевой практике.

Составлять словосочетания с причастием в роли зависимого слова. Конструировать причастные обороты.

Уместно использовать причастия в речи. Различать созвучные причастия и имена прилагательные (*висящий — висячий, горящий — горячий*).

Правильно ставить ударение в некоторых формах причастий.

Применять правила правописания падежных окончаний и суффиксов причастий; *н* и *нн* в причастиях и отглагольных именах прилагательных; написания гласной перед суффиксом *-вш-* действительных причастий прошедшего времени, перед суффиксом *-нн-* страдательных причастий прошедшего времени; написания *не* с причастиями.

Правильно расставлять знаки препинания в предложениях с причастным оборотом.

Проводить пунктуационный анализ предложений с причастным оборотом.

Деепричастие

Характеризовать деепричастие как особую форму глагола. Определять признаки глагола и наречия в деепричастии, синтаксическую функцию деепричастия.

Распознавать деепричастия совершенного и несовершенного вида.

Проводить морфологический, орфографический анализ деепричастий, применять это умение в речевой практике.

Конструировать деепричастный оборот. Определять роль деепричастия в предложении.

Уместно использовать деепричастия в речи.

Правильно ставить ударение в деепричастиях.

Применять правила написания гласных в суффиксах деепричастий; правила слитного и раздельного написания **не** с деепричастиями.

Правильно строить предложения с одиночными деепричастиями и деепричастными оборотами.

Правильно расставлять знаки препинания в предложениях с одиночным деепричастием и деепричастным оборотом.

Проводить пунктуационный анализ предложений с одиночным деепричастием и деепричастным оборотом.

Наречие

Распознавать наречия в речи. Определять общее грамматическое значение наречий; различать разряды наречий по значению; характеризовать особенности словообразования наречий, их синтаксических свойств, роли в речи.

Проводить морфологический, орфографический анализ наречий (в рамках изученного), применять это умение в речевой практике.

Соблюдать нормы образования степеней сравнения наречий, произношения наречий, постановки в них ударения.

Применять правила слитного, раздельного и дефисного написания наречий; написания **н** и **nn** в наречиях на **-о** и **-е**; написания суффиксов **-а** и **-о** наречий с приставками **из-**, **до-**, **с-**, **в-**, **на-**, **за-**; употребления **ь** на конце наречий после шипящих; написания суффиксов наречий **-о** и **-е** после шипящих; написания **е** и **и** в приставках **не-** и **ни-** наречий; слитного и раздельного написания **не** с наречиями.

Слова категории состояния

Определять общее грамматическое значение, морфологические признаки слов категории состояния, характеризовать их синтаксическую функцию и роль в речи.

Служебные части речи

Давать общую характеристику служебных частей речи; объяснять их отличия от самостоятельных частей речи.

Предлог

Характеризовать предлог как служебную часть речи; различать производные и непроизводные предлоги, простые и составные предлоги.

Употреблять предлоги в речи в соответствии с их значением и стилистическими особенностями; соблюдать правила правописания производных предлогов.

Соблюдать нормы употребления имён существительных и местоимений с предлогами, предлогов *из* — *с*, *в* — *на* в составе словосочетаний; правила правописания производных предлогов.

Проводить морфологический анализ предлогов, применять это умение при выполнении языкового анализа различных видов и в речевой практике.

Союз

Характеризовать союз как служебную часть речи; различать разряды союзов по значению, по строению; объяснять роль союзов в тексте, в том числе как средств связи однородных членов предложения и частей сложного предложения.

Употреблять союзы в речи в соответствии с их значением и стилистическими особенностями; соблюдать правила правописания союзов, постановки знаков препинания в сложных союзных предложениях, постановки знаков препинания в предложениях с союзом *и*.

Проводить морфологический анализ союзов, применять это умение в речевой практике.

Частица

Характеризовать частицу как служебную часть речи; различать разряды частиц по значению, по составу; объяснять роль частиц в передаче различных оттенков значения в слове и тексте, в образовании форм глагола; понимать интонационные особенности предложений с частицами.

Употреблять частицы в речи в соответствии с их значением и стилистической окраской; соблюдать правила правописания частиц.

Проводить морфологический анализ частиц, применять это умение в речевой практике.

Междометия и звукоподражательные слова

Характеризовать междометия как особую группу слов, различать группы междометий по значению; объяснять роль междометий в речи. Характеризовать особенности звукоподражательных слов и их употребление в разговорной речи, в художественной литературе.

Проводить морфологический анализ междометий; применять это умение в речевой практике.

Соблюдать пунктуационные правила оформления предложений с междометиями.

Различать грамматические омонимы.

8 КЛАСС

Общие сведения о языке

Иметь представление о русском языке как одном из славянских языков.

Язык и речь

Создавать устные монологические высказывания объёмом не менее 8 предложений на основе жизненных наблюдений, личных впечатлений, чтения научно-учебной, художественной, научно-популярной и публицистической литературы (монолог-описание, монолог-рассуждение, монолог-повествование); выступать с научным сообщением.

Участвовать в диалоге на лингвистические темы (в рамках изученного) и темы на основе жизненных наблюдений (объём не менее 6 реплик).

Владеть различными видами аудирования: выборочным, ознакомительным, детальным — научно-учебных, художественных, публицистических текстов различных функционально-смысловых типов речи.

Владеть различными видами чтения: просмотровым, ознакомительным, изучающим, поисковым.

Устно пересказывать прочитанный или прослушанный текст объёмом не менее 140 слов.

Понимать содержание прослушанных и прочитанных научно-учебных, художественных, публицистических текстов различных функционально-смысловых типов речи объёмом не менее 280 слов: подробно, сжато и выборочно передавать в устной и письменной форме содержание прослушанных и прочитанных научно-учебных, художественных, публицистических текстов различных функционально-смысловых типов речи (для подробного изложения объём исходного текста должен составлять не менее 230 слов; для сжатого и выборочного изложения — не менее 260 слов).

Осуществлять выбор языковых средств для создания высказывания в соответствии с целью, темой и коммуникативным замыслом.

Соблюдать в устной речи и на письме нормы современного русского литературного языка, в том числе во время списывания текста объёмом 120—140 слов; словарного диктанта объёмом 30—35 слов; диктанта на основе связного текста объёмом 120—140 слов, составленного с учётом ранее изученных правил правописания (в том числе содержащего изученные в течение четвёртого года обучения орфограммы, пунктограммы и слова с непроверяемыми написаниями); понимать особенности использования мимики и жестов в разговорной речи; объяснять национальную обусловленность норм речевого этикета; соблюдать в устной речи и на письме правила русского речевого этикета.

Текст

Анализировать текст с точки зрения его соответствия основным признакам: наличия темы, главной мысли, грамматической связи предложений, цельности и относительной законченности; указывать способы и средства связи предложений в тексте; анализировать текст с точки зрения его принадлежности к функционально-смысловому типу речи; анализировать языковые средства выразительности в тексте (фонетические, словообразовательные, лексические, морфологические).

Распознавать тексты разных функционально-смысловых типов речи; анализировать тексты разных функциональных разновидностей языка и жанров; применять эти знания при выполнении языкового анализа различных видов и в речевой практике.

Создавать тексты различных функционально-смысловых типов речи с опорой на жизненный и читательский опыт; тексты с опорой на произведения искусства (в том числе сочинения-миниатюры объёмом 7 и более предложений; классные сочинения объёмом не менее 200 слов с учётом стиля и жанра сочинения, характера темы).

Владеть умениями информационной переработки текста: создавать тезисы, конспект; извлекать информацию из различных источников, в том числе из лингвистических словарей и справочной литературы, и использовать её в учебной деятельности.

Представлять сообщение на заданную тему в виде презентации.

Представлять содержание прослушанного или прочитанного научно-учебного текста в виде таблицы, схемы; представлять содержание таблицы, схемы в виде текста.

Редактировать собственные/созданные другими обучающимися тексты с целью совершенствования их содержания и формы; сопоставлять исходный и отредактированный тексты.

Функциональные разновидности языка

Характеризовать особенности официально-делового стиля (заявление, объяснительная записка, автобиография, характеристика) и научного стиля, основных жанров научного стиля (реферат, доклад на научную тему), выявлять сочетание различных функциональных разновидностей языка в тексте, средства связи предложений в тексте.

Создавать тексты официально-делового стиля (заявление, объяснительная записка, автобиография, характеристика), публицистических жанров; оформлять деловые бумаги.

Осуществлять выбор языковых средств для создания высказывания в соответствии с целью, темой и коммуникативным замыслом.

СИСТЕМА ЯЗЫКА

Синтаксис. Культура речи. Пунктуация

Иметь представление о синтаксисе как разделе лингвистики.

Распознавать словосочетание и предложение как единицы синтаксиса.

Различать функции знаков препинания.

Словосочетание

Распознавать словосочетания по морфологическим свойствам главного слова: именные, глагольные, наречные; определять типы подчинительной связи слов в словосочетании: согласование, управление, примыкание; выявлять грамматическую синонимию словосочетаний.

Применять нормы построения словосочетаний.

Предложение

Характеризовать основные признаки предложения, средства оформления предложения в устной и письменной речи.

Распознавать предложения по цели высказывания, эмоциональной окраске, характеризовать их интонационные и смысловые особенности, языковые формы выражения побуждения в побудительных предложениях; использовать в текстах публицистического стиля риторическое восклицание, вопросно-ответную форму изложения.

Распознавать предложения по количеству грамматических основ; различать способы выражения подлежащего, виды сказуемого и способы его выражения. Применять нормы построения простого предложения, использования инверсии; применять нормы согласования сказуемого с подлежащим, в том числе выраженным словосочетанием, сложносокращёнными словами, словами *большинство — меньшинство*, количественными сочетаниями. Применять правила постановки тире между подлежащим и сказуемым.

Распознавать предложения по наличию главных и второстепенных членов, предложения полные и неполные (понимать особенности употребления неполных предложений в диалогической речи, соблюдения в устной речи интонации неполного предложения).

Различать виды второстепенных членов предложения (согласованные и несогласованные определения, приложение как особый вид определения; прямые и косвенные дополнения, виды обстоятельств).

Распознавать односоставные предложения, их грамматические признаки, морфологические средства выражения главных членов; различать виды односоставных предложений (назывное предложение, определённо-личное предложение, неопределённо-личное предложение, обобщённо-личное предложение, безличное предложение); характеризовать грамматические различия односоставных предложений и двусоставных неполных предложений; выявлять синтаксическую синонимию односоставных и двусоставных предложений; понимать особенности употребления односоставных предложений в речи; характеризовать грамматические, интонационные и пунктуационные особенности предложений со словами *да, нет*.

Характеризовать признаки однородных членов предложения, средства их связи (союзная и бессоюзная связь); различать однородные и неоднородные определения; находить обобщающие слова при однородных членах; понимать особенности употребления в речи сочетаний однородных членов разных типов.

Применять нормы построения предложений с однородными членами, связанными двойными союзами *не только... но и, как... так и*.

Применять правила постановки знаков препинания в предложениях с однородными членами, связанными попарно, с помощью повторяющихся союзов (*и... и, или... или, либо...*

либо, ни... ни, то... то); правила постановки знаков препинания в предложениях с обобщающим словом при однородных членах.

Распознавать простые неосложнённые предложения, в том числе предложения с неоднородными определениями; простые предложения, осложнённые однородными членами, включая предложения с обобщающим словом при однородных членах, осложнённые обособленными членами, обращением, вводными словами и предложениями, вставными конструкциями, междометиями.

Различать виды обособленных членов предложения, применять правила обособления согласованных и несогласованных определений (в том числе приложений), дополнений, обстоятельств, уточняющих членов, пояснительных и присоединительных конструкций. Применять правила постановки знаков препинания в предложениях со сравнительным оборотом; правила обособления согласованных и несогласованных определений (в том числе приложений), дополнений, обстоятельств, уточняющих членов, пояснительных и присоединительных конструкций; правила постановки знаков препинания в предложениях с вводными и вставными конструкциями, обращениями и междометиями.

Различать группы вводных слов по значению, различать вводные предложения и вставные конструкции; понимать особенности употребления предложений с вводными словами, вводными предложениями и вставными конструкциями, обращениями и междометиями в речи, понимать их функции; выявлять омонимию членов предложения и вводных слов, словосочетаний и предложений.

Применять нормы построения предложений с вводными словами и предложениями, вставными конструкциями, обращениями (распространёнными и нераспространёнными), междометиями.

Распознавать сложные предложения, конструкции с чужой речью (в рамках изученного).

Проводить синтаксический анализ словосочетаний, синтаксический и пунктуационный анализ предложений; применять знания по синтаксису и пунктуации при выполнении языкового анализа различных видов и в речевой практике.

9 КЛАСС

Общие сведения о языке

Осознавать роль русского языка в жизни человека, государства, общества; понимать внутренние и внешние функции русского языка и уметь рассказать о них.

Язык и речь

Создавать устные монологические высказывания объёмом не менее 80 слов на основе наблюдений, личных впечатлений, чтения научно-учебной, художественной и научно-популярной литературы: монолог-сообщение, монолог-описание, монолог-рассуждение, монолог-повествование; выступать с научным сообщением.

Участвовать в диалогическом и полилогическом общении (побуждение к действию, обмен мнениями, запрос информации, сообщение информации) на бытовые, научно-учебные (в том числе лингвистические) темы (объём не менее 6 реплик).

Владеть различными видами аудирования: выборочным, ознакомительным, детальным — научно-учебных, художественных, публицистических текстов различных функционально-смысловых типов речи.

Владеть различными видами чтения: просмотровым, ознакомительным, изучающим, поисковым.

Устно пересказывать прочитанный или прослушанный текст объёмом не менее 150 слов.

Осуществлять выбор языковых средств для создания высказывания в соответствии с целью, темой и коммуникативным замыслом.

Соблюдать в устной речи и на письме нормы современного русского литературного языка, в том числе во время списывания текста объёмом 140—160 слов; словарного диктанта объёмом 35—40 слов; диктанта на основе связного текста объёмом 140—160 слов, составленного с учётом ранее изученных правил правописания (в том числе содержащего изученные в течение пятого года обучения орфограммы, пунктограммы и слова с проверяемыми написаниями).

Текст

Анализировать текст: определять и комментировать тему и главную мысль текста; подбирать заголовок, отражающий тему или главную мысль текста.

Устанавливать принадлежность текста к функционально-смысловому типу речи.

Находить в тексте типовые фрагменты — описание, повествование, рассуждение-доказательство, оценочные высказывания.

Прогнозировать содержание текста по заголовку, ключевым словам, зачину или концовке.

Выявлять отличительные признаки текстов разных жанров.

Создавать высказывание на основе текста: выражать своё отношение к прочитанному или прослушанному в устной и письменной форме.

Создавать тексты с опорой на жизненный и читательский опыт; на произведения искусства (в том числе сочинения-миниатюры объёмом 8 и более предложений или объёмом не менее 6—7 предложений сложной структуры, если этот объём позволяет раскрыть тему, выразить главную мысль); классные сочинения объёмом не менее 250 слов с учётом стиля и жанра сочинения, характера темы.

Владеть умениями информационной переработки текста: выделять главную и второстепенную информацию в тексте; извлекать информацию из различных источников, в том числе из лингвистических словарей и справочной литературы, и использовать её в учебной деятельности.

Представлять сообщение на заданную тему в виде презентации.

Представлять содержание прослушанного или прочитанного научно-учебного текста в виде таблицы, схемы; представлять содержание таблицы, схемы в виде текста.

Подробно и сжато передавать в устной и письменной форме содержание прослушанных и прочитанных текстов различных функционально-смысловых типов речи (для подробного изложения объём исходного текста должен составлять не менее 280 слов; для сжатого и выборочного изложения — не менее 300 слов).

Редактировать собственные/созданные другими обучающимися тексты с целью совершенствования их содержания (проверка фактического материала, начальный логический анализ текста — целостность, связность, информативность).

Функциональные разновидности языка

Характеризовать сферу употребления, функции, типичные ситуации речевого общения, задачи речи, языковые средства, характерные для научного стиля; основные особенности языка

художественной литературы; особенности сочетания элементов разговорной речи и разных функциональных стилей в художественном произведении.

Характеризовать разные функционально-смысловые типы речи, понимать особенности их сочетания в пределах одного текста; понимать особенности употребления языковых средств выразительности в текстах, принадлежащих к различным функционально-смысловым типам речи, функциональным разновидностям языка.

Использовать при создании собственного текста нормы построения текстов, принадлежащих к различным функционально-смысловым типам речи, функциональным разновидностям языка, нормы составления тезисов, конспекта, написания реферата.

Составлять тезисы, конспект, писать рецензию, реферат.

Оценивать чужие и собственные речевые высказывания разной функциональной направленности с точки зрения соответствия их коммуникативным требованиям и языковой правильности; исправлять речевые недостатки, редактировать текст.

Выявлять отличительные особенности языка художественной литературы в сравнении с другими функциональными разновидностями языка. Распознавать метафору, олицетворение, эпитет, гиперболу, сравнение.

СИСТЕМА ЯЗЫКА

Синтаксис. Культура речи. Пунктуация

Сложносочинённое предложение

Выявлять основные средства синтаксической связи между частями сложного предложения.

Распознавать сложные предложения с разными видами связи, бессоюзные и союзные предложения (сложносочинённые и сложноподчинённые).

Характеризовать сложносочинённое предложение, его строение, смысловое, структурное и интонационное единство частей сложного предложения.

Выявлять смысловые отношения между частями сложносочинённого предложения, интонационные особенности сложносочинённых предложений с разными типами смысловых отношений между частями.

Понимать особенности употребления сложносочинённых предложений в речи.

Понимать основные нормы построения сложносочинённого предложения.

Понимать явления грамматической синонимии сложносочинённых предложений и простых предложений с однородными членами; использовать соответствующие конструкции в речи.

Проводить синтаксический и пунктуационный анализ сложносочинённых предложений.

Применять правила постановки знаков препинания в сложносочинённых предложениях.

Сложноподчинённое предложение

Распознавать сложноподчинённые предложения, выделять главную и придаточную части предложения, средства связи частей сложноподчинённого предложения.

Различать подчинительные союзы и союзные слова.

Различать виды сложноподчинённых предложений по характеру смысловых отношений между главной и придаточной частями, структуре, синтаксическим средствам связи, выявлять особенности их строения.

Выявлять сложноподчинённые предложения с несколькими придаточными, сложноподчинённые предложения с придаточной частью определительной, изъяснительной и обстоятельственной (места, времени, причины, образа действия, меры и степени, сравнения, условия, уступки, следствия, цели).

Выявлять однородное, неоднородное и последовательное подчинение придаточных частей.

Понимать явления грамматической синонимии сложноподчинённых предложений и простых предложений с обособленными членами; использовать соответствующие конструкции в речи.

Понимать основные нормы построения сложноподчинённого предложения, особенности употребления сложноподчинённых предложений в речи.

Проводить синтаксический и пунктуационный анализ сложноподчинённых предложений.

Применять нормы построения сложноподчинённых предложений и правила постановки знаков препинания в них.

Бессоюзное сложное предложение

Характеризовать смысловые отношения между частями бессоюзного сложного предложения, интонационное и пунктуационное выражение этих отношений.

Понимать основные грамматические нормы построения бессоюзного сложного предложения, особенности употребления бессоюзных сложных предложений в речи.

Проводить синтаксический и пунктуационный анализ бессоюзных сложных предложений.

Выявлять грамматическую синонимию бессоюзных сложных предложений и союзных сложных предложений, использовать соответствующие конструкции в речи; применять правила постановки знаков препинания в бессоюзных сложных предложениях.

Сложные предложения с разными видами союзной и бессоюзной связи

Распознавать типы сложных предложений с разными видами связи.

Понимать основные нормы построения сложных предложений с разными видами связи.

Употреблять сложные предложения с разными видами связи в речи.

Проводить синтаксический и пунктуационный анализ сложных предложений с разными видами связи.

Применять правила постановки знаков препинания в сложных предложениях с разными видами связи.

Прямая и косвенная речь

Распознавать прямую и косвенную речь; выявлять синонимию предложений с прямой и косвенной речью.

Уметь цитировать и применять разные способы включения цитат в высказывание.

Понимать основные нормы построения предложений с прямой и косвенной речью, при цитировании. Применять правила постановки знаков препинания в предложениях с прямой и косвенной речью, при цитировании.

ТЕМАТИЧЕСКОЕ ПЛАНИРОВАНИЕ

Тематическое планирование представлено по годам обучения, в нём указано рекомендуемое количество часов, отводимое на изучение тем, повторение и различного вида контрольные работы.

Порядок изучения тем в пределах одного класса может варьироваться.

Основные виды деятельности обучающихся перечислены при изучении каждой темы и направлены на достижение планируемых результатов обучения.

5 КЛАСС

Общее количество — 170 часов.

Порядок изучения тем в пределах одного класса может варьироваться.

Рекомендуемое количество часов для организации повторения — 10 часов, из них в начале учебного года — 5 часов; в конце учебного года — 5 часов.

Рекомендуемое количество часов для организации и проведения итогового контроля (включая сочинения, изложения, контрольные и проверочные работы) — 12 часов.

Тематические блоки, темы	Основное содержание	Основные виды деятельности обучающихся
ОБЩИЕ СВЕДЕНИЯ О ЯЗЫКЕ (2 ч)		
Богатство и выразительность русского языка. Лингвистика как наука о языке	Лексическое и фразеологическое богатство (обширный словарный состав, наличие многозначных слов, развитая система переносных значений слова, синонимы и антонимы, устойчивые выражения, пословицы и поговорки). Словообразовательные возможности русского языка (в пределах изученного в начальной школе), богатство изобраа-	Анализировать лексические значения многозначных слов, сравнивать прямое и переносное значения слова, значения слов в синонимическом ряду и антонимической паре, значащих слова и фразеологизма, наблюдать за образованием новых слов от иноязычных, использованием «старых» слов в новом значении. Самостоятельно формулировать

Тематические блоки, темы	Основное содержание	Основные виды деятельности обучающихся
	<p>зительно-выразительных языковых средств (в пределах изученного в начальной школе).</p> <p>Основные разделы лингвистики (фонетика, орфоэпия, графика, орфография, лексикология, морфемика, словообразование, морфология, синтаксис, пунктуация). Язык как знаковая система. Язык как средство человеческого общения. Основные единицы языка и речи: звук, морфема, слово, словосочетание, предложение</p>	<p>суждения о красоте и богатстве русского языка на основе проведённого анализа.</p> <p>Анализировать прозаические и поэтические тексты с точки зрения использования в них изобразительно-выразительных языковых средств; самостоятельно формулировать обобщения и выводы о словарном богатстве русского языка.</p> <p>Определить основания для сравнения слова и социальных знаков (дорожные знаки, знаки сервисов, предупредительные знаки, математические символы и другие). Характеризовать язык как систему знаков и как средство человеческого общения.</p> <p>Характеризовать основные разделы лингвистики.</p> <p>Выявлять и сравнивать основные единицы языка и речи (в пределах изученного в начальной школе)</p>
Язык и речь. Монолог. Диалог.	<p>ЯЗЫК И РЕЧЬ (6 ч)</p> <p>Речь устная и письменная, монологическая и диалогическая, полилог.</p>	<p>Создавать устные монологические высказывания на основе жизненных на-</p>

<p>Полилог. Речь как деятельность</p>	<p>Речевые формулы приветствия, прощания, просьбы, благодарности. Виды речевой деятельности (говорение, слушание, чтение, письмо), их особенности. Виды аудирования: выборочное, ознакомительное, детальное. Виды чтения: изучающее, ознакомительное, просмотровое, поисковое</p>	<p>блодений, чтения научно-учебной, художественной и научно-популярной литературы. Устно пересказывать прочитанный или прослушанный текст, в том числе с изменением лица рассказчика. Участвовать в диалоге на лингвистические темы (в рамках изученного) и диалоге/полилоге на основе жизненных наблюдений. Использовать приемы различных видов аудирования и чтения. Устно и письменно формулировать тему и главную мысль прослушанного и прочитанного текста, задавать вопросы по содержанию текста и отвечать на них. Анализировать содержание исходного текста, подробно и кратко передавать его в письменной форме. Писать сочинения различных видов с опорой на жизненный и читательский опыт, сюжетную картину (в том числе сочинения-миниатюры)</p>
<p>ТЕКСТ (10 ч)</p>		
<p>Текст и его основные признаки. Композиционная структура текста.</p>	<p>Понятие о тексте. Смысловое единство текста и его коммуникативная направленность. Тема, главная мысль текста. Микротемы текста.</p>	<p>Распознавать основные признаки текста; членить текст на композиционно-смысловые части (абзацы).</p>

Тематические блоки, темы	Основное содержание	Основные виды деятельности обучающихся
<p>Функционально-смысловые типы речи.</p> <p>Повествование как тип речи. Рассказ.</p> <p>Смысловый анализ текста.</p> <p>Информационная переработка текста.</p> <p>Редактирование текста</p>	<p>Композиционная структура текста.</p> <p>Абзац как средство членения текста на композиционно-смысловые части.</p> <p>Средства связи предложений и частей текста: формы слова, однокоренные слова, синонимы, антонимы, личные местоимения, повтор слова.</p> <p>Функционально-смысловые типы речи: описание, повествование, рассуждение; их особенности.</p> <p>Повествование как тип речи. Рассказ.</p> <p>Смысловой анализ текста: его композиционных особенностей, микротем и абзацев, способов и средств связи предложений в тексте; использование языковых средств выразительности (в рамках изученного).</p> <p>Подробное, выборочное и сжатое изложение содержания прочитанного или прослушанного текста. Изложение сдержанное текста с изменением лица рассказчика.</p> <p>Информационная переработка текста: простой и сложный план текста.</p> <p>Редактирование текста (в рамках изученного)</p>	<p>Распознавать средства связи предложений и частей текста (формы слова, однокоренные слова, синонимы, антонимы, личные местоимения, повтор слова); применять эти знания при создании собственного текста (устного и письменного).</p> <p>Анализировать и характеризовать текст с точки зрения его соответствия основным признакам (наличие темы, главной мысли, грамматической связи предложений, цельности и относительной законченности); с точки зрения его принадлежности к функционально-смысловому типу речи.</p> <p>Устанавливать взаимосвязь описанных в тексте событий, явлений, процессов.</p> <p>Создавать тексты, опираясь на знание основных признаков текста, особенностей функционально-смысловых типов речи, функциональных разновидностей языка (в рамках изученного).</p> <p>Создавать тексты функционально-смыслового типа речи (повествование) с опорой на жизненный и читательский опыт; тексты с опорой на сюжетную картину.</p>

		<p>Восстанавливать деформированный текст; корректировать восстановленный текст с опорой на образец. Составлять план текста (простой, сложный) и пересказывать содержание текста по плану в устной и письменной форме, в том числе с изменением лица рассказчика.</p> <p>Представлять сообщение на заданную тему в виде презентации. Создавать текст электронной презентации с учётом внеязыковых требований, предъявляемых к ней, и в соответствии со спецификой употребления языковых средств. Редактировать собственные/созданные другими обучающимися тексты с целью совершенствования их содержания: оценивать достоверность фактического материала, анализировать текст с точки зрения целостности, связности, информативности.</p> <p>Сопоставлять исходный и отредактированный тексты. Корректировать исходный текст с опорой на знание норм современного русского литературного языка (в пределах изученного)</p>
	ФУНКЦИОНАЛЬНЫЕ РАЗНОВИДНОСТИ ЯЗЫКА (2 ч)	
<p>Функциональные разновидности</p>	<p>Общее представление о функциональных разновидностях языка: разговор-</p>	<p>Распознавать тексты, принадлежащие к разным функциональным разновид-</p>

Тематические блоки, темы	Основное содержание	Основные виды деятельности обучающихся
языка (общее представление)	ной речи, функциональных стилях (научном, официально-деловом, публицистическом), языке художественной литературы. Сферы речевого общения и их соотносённость с функциональными разновидностями языка	ностям языка: определять сферу использования и соотносить её с той или иной разновидностью языка
СИСТЕМА ЯЗЫКА (34 ч)		
Фонетика. Графика. Орфоэпия (6 ч)	<p>Фонетика и графика как разделы лингвистики.</p> <p>Звук как единица языка. Смыслоразличительная роль звука.</p> <p>Система гласных звуков.</p> <p>Система согласных звуков.</p> <p>Изменение звуков в речевом потоке.</p> <p>Элементы фонетической транскрипции.</p> <p>Слог. Ударение. Свойства русского ударения.</p> <p>Соотношение звуков и букв.</p> <p>Фонетический анализ слов.</p> <p>Способы обозначения [й'], мягкости согласных.</p> <p>Основные выразительные средства фонетики.</p> <p>Прописные и строчные буквы.</p> <p>Орфоэпия как раздел лингвистики.</p>	<p>Понимать смыслоразличительную функцию звука речи в слове; приводить примеры.</p> <p>Распознавать звуки речи по заданным характеристикам; определять звуковой состав слова.</p> <p>Классифицировать звуки по заданным признакам.</p> <p>Различать ударные и безударные гласные, звонкие и глухие, твёрдые и мягкие согласные.</p> <p>Объяснять с помощью элементов транскрипции особенности произношения и написания слов.</p> <p>Сравнивать звуковой и буквенный составы слова.</p> <p>Членить слова на слоги и правильно переносить слова со строки на строку.</p>

Основные орфоэпические нормы.
Интонация, её функции.
Основные элементы интонации

Определять место ударного слога, наблюдать за перемещением ударения при изменении формы слова.
Наблюдать за использованием выразительных средств фонетики в поэтических произведениях. Проводить фонетический анализ слов.
Употреблять слова и их формы в соответствии с основными нормами литературного произношения: нормами произношения безударных гласных звуков; мягкого или твёрдого согласного перед [э] в иноязычных словах; сочетания согласных (**чн**, **чт** и др.); грамматических форм (прилагательных на **-его**, **-ого**, возвратных глаголов с **-ся**, **-сь** и др.); употреблять в речи слова и их формы в соответствии с нормами ударения (на отдельных примерах).
Находить необходимую информацию в орфоэпическом словаре и использовать её.
Правильно интонировать разные по цели и эмоциональной окраске высказывания.
Оценивать собственную и чужую речь с точки зрения соблюдения орфоэпических норм, норм ударения, интонационных норм

Тематические блоки, темы	Основное содержание	Основные виды деятельности обучающихся
<p>Орфография (2 ч)</p>	<p>Орфография как система правил написания слов и форм слов. Понятие «орфограмма». Буквенные и небуквенные орфограммы. Правписание разделительных ъ и ь</p>	<p>Оперировать понятием «орфограмма» и различать буквенные и небуквенные орфограммы при проведении орфографического анализа слова. Распознавать изученные орфограммы. Применять знания по орфографии в практике правописания (в том числе применять знания о правописании разделительных ъ и ь). Находить и использовать необходимую информацию</p>
<p>Лексикология (14 ч)</p>	<p>Лексикология как раздел лингвистики. Основные способы толкования лексического значения слова (подбор однокоренных слов; подбор синонимов и антонимов); основные способы разъяснения значения слова (по контексту, с помощью толкового словаря). Слова однозначные и многозначные. Прямое и переносное значения слова. Тематические группы слов. Обозначение родовых и видовых понятий. Синонимы. Антонимы. Омонимы. Паронимы.</p>	<p>Объяснять лексическое значение слова разными способами (подбор однокоренных слов; подбор синонимов и антонимов; определение значения слова по контексту, с помощью толкового словаря). Распознавать однозначные и многозначные слова, различать прямое и переносное значения слова. Сравнивать прямое и переносное значения слова по заданному признаку. Распознавать синонимы, антонимы, омонимы; различать многозначные слова и омонимы; уметь правильно употреблять слова-паронимы.</p>

	<p>Разные виды лексических словарей (толковый словарь, словари синонимов, антонимов, омонимов, паронимов) и их роль в овладении словарным богатством родного языка.</p> <p>Строение словарной статьи в лексических словарях разных видов, словарные пометы.</p> <p>Лексический анализ слов (в рамках изученного)</p>	<p>Характеризовать тематические группы слов, родовые и видовые понятия. Находить основания для тематической группировки слов. Группировать слова по тематическому признаку.</p> <p>Проводить лексический анализ слов. Находить необходимую информацию в лексических словарях разных видов (толковые словари, словари синонимов, антонимов, омонимов, паронимов) и использовать её</p>
<p>Морфемика. Орфография (1,2 ч)</p>	<p>Морфемика как раздел лингвистики. Морфема как минимальная значимая единица языка. Основа слова. Виды морфем (корень, приставка, суффикс, окончание).</p> <p>Чередование звуков в морфемах (в том числе чередование гласных с нулём звука).</p> <p>Морфемный анализ слов.</p> <p>Уместное использование слов с суффиксами оценки в собственной речи.</p> <p>Правописание корней с безударными проверяемыми, непроверяемыми гласными (в рамках изученного).</p> <p>Правописание корней с проверяемыми, непроверяемыми, неизменяемыми согласными (в рамках изученного).</p> <p>Правописание ё — о после шипящих в корне слова.</p>	<p>Характеризовать морфему как минимальную значимую единицу языка. Распознавать морфемы в слове (корень, приставку, суффикс, окончание), выделять основу слова.</p> <p>Определять чередование звуков в морфемах (в том числе чередование гласных с нулём звука).</p> <p>Проводить морфемный анализ слов.</p> <p>Применять знания по морфемике при выполнении языкового анализа различных видов и в практике правописания слов с изученными орфограммами.</p> <p>Проводить орфографический анализ слов (в рамках изученного).</p> <p>Уместно использовать слова с суффиксами оценки в собственной речи</p>

Тематические блоки, темы	Основное содержание	Основные виды деятельности обучающихся
	<p>Правописание неизменяемых на письме приставок и приставок на -з (-с). Правописание ы — и после приставок. Правописание ы — и после щ. Орфографический анализ слов (в рамках изученного)</p>	
МОРФОЛОГИЯ. КУЛЬТУРА РЕЧИ. ОРФОГРАФИЯ (70 ч)		
<p>Морфология как раздел лингвистики (1 ч)</p>	<p>Морфология как раздел лингвистики. Грамматическое значение слова, его отличие от лексического. Части речи как лексико-грамматические разряды слов. Система частей речи в русском языке. Самостоятельные и служебные части речи</p>	<p>Анализировать и характеризовать особенности грамматического значения слова в отличие от лексического. Распознавать самостоятельные (знаменательные) части речи и их формы в рамках изученного; служебные части речи; междометия, звукоподражательные слова (общее представление). Группировать слова разных частей речи по заданным признакам, находить основания для классификации. Применять знания о части речи как лексико-грамматическом разряде слов, о грамматическом значении слова, о системе частей речи в русском языке для решения практико-ориентированных учебных задач.</p>

<p>Имя существительное (24 ч)</p>	<p>Имя существительное как часть речи. Общее грамматическое значение, морфологические признаки и синтаксические функции имени существительного. Роль имени существительного в речи. Лексико-грамматические разряды имён существительных по значению, имена существительные собственные и нарицательные; имена существительные одушевлённые и неодушевлённые. Правописание собственных имён существительных. Род, число, падеж имени существительного (повторение). Имена существительные общего рода. Имена существительные, имеющие форму только единственного или только множественного числа. Типы склонения имён существительных (повторение).</p>	<p>Распознавать имена существительные, имена прилагательные, глаголы. Проводить морфологический анализ имён существительных, частичный морфологический анализ имён прилагательных, глаголов. Применять знания по морфологии при выполнении языкового анализа различных видов и в речевой практике</p>
		<p>Определять и характеризовать общее грамматическое значение, морфологические признаки и синтаксические функции имени существительного. Объяснять роль имени существительного в речи. Определять и характеризовать лексико-грамматические разряды имён существительных по значению, имена существительные собственные и нарицательные; имена существительные одушевлённые и неодушевлённые. Различать типы склонения имён существительных. Выявлять разноклассовые и несклоняемые имена существительные. Определять род, число, падеж, тип склонения имён существительных. Группировать имена существительные по заданным морфологическим признакам.</p>

Тематические блоки, темы	Основное содержание	Основные виды деятельности обучающихся
	<p> Правописание ь на конце имён существительных после шипящих. Правописание безударных окончаний имён существительных. Разносклоняемые имена существительные. Имена существительные склоняемые и несклоняемые. Морфологический анализ имён существительных. Нормы произношения, нормы постановки ударения, нормы словоизменения имён существительных. Правописание о — е (ё) после шипящих и ц в суффиксах и окончаниях имён существительных. Правописание суффиксов -чик- — -щик-; -ек- — -ик- (-чик-) имён существительных. Слитное и раздельное написание не с именами существительными. Правописание корней с чередованием а // о: -лаг- — -лож-; -раст- — -рац- — -рос-; -гар- — -гор-, -зар- — -зор-; -клан- — -клон-, -скак- — -скач- </p>	<p> Проводить морфологический анализ имён существительных. Употреблять имена существительные в соответствии с нормами словоизменения, произношения, постановки в них ударения (в рамках изученного), употребления несклоняемых имён существительных, согласования прилагательного с существительным общего рода. Применять правила правописания имён существительных с изученными орфограммами </p>

<p>Имя прилагательное (15 ч)</p>	<p>Имя прилагательное как часть речи. Общее грамматическое значение, морфологические признаки и синтаксические функции имени прилагательного. Роль имени прилагательного в речи. Склонение имён прилагательных (повторение). Правописание безударных окончаний имён прилагательных. Имена прилагательные полные и краткие, их синтаксические функции. Правописание кратких форм имён прилагательных с основой на шипящий. Морфологический анализ имён прилагательных.</p> <p>Нормы словоизменения, произношения имён прилагательных, постановки ударения (в рамках изученного). Правописание о — е после шипящих и ц в суффиксах и окончаниях имён прилагательных.</p> <p>Слитное и раздельное написание не с именами прилагательными.</p> <p>Орфографический анализ имён прилагательных (в рамках изученного)</p>	<p>Определять и характеризовать общее грамматическое значение, морфологические признаки и синтаксические функции имени прилагательного. Характеризовать его роль в речи. Правильно склонять имена прилагательные.</p> <p>Применять правила правописания безударных окончаний имён прилагательных.</p> <p>Различать полную и краткую формы имён прилагательных.</p> <p>Применять правила правописания кратких форм имён прилагательных с основой на шипящий.</p> <p>Анализировать особенности использования имён прилагательных в изучаемых текстах.</p> <p>Проводить частичный морфологический анализ имён прилагательных (в рамках изученного).</p> <p>Применять нормы словоизменения имён прилагательных, нормы согласования имён прилагательных с существительными общего рода, неизменяемыми именами существительными; нормы произношения, постановки ударения (в рамках изученного). Применять правила правописания о — е после шипящих и ц в суффиксах и окончаниях имён прилагательных;</p>
----------------------------------	--	---

Тематические блоки, темы	Основное содержание	Основные виды деятельности обучающихся
Глагол (30 ч)	<p>Глагол как часть речи. Общее грамматическое значение, морфологические признаки и синтаксические функции глагола. Роль глагола в словосочетании и предложении, в речи.</p> <p>Инфинитив и его грамматические свойства. Основа инфинитива, основа настоящего (будущего простого) времени глагола. Использование ь как показателя грамматической формы инфинитива.</p> <p>Глаголы совершенного и несовершенного вида, возвратные и невозвратные.</p> <p>Правписание -тся и -ться в глаголах; суффиксов -ова- — -ева-, -ыва- — -ива-.</p> <p>Изменение глаголов по временам (в изъявительном наклонении).</p> <p>Изменение глаголов по лицам и числам. Типы спряжения глагола (повторение).</p>	<p>правописания не с именами прилагательными.</p> <p>Проводить орфографический анализ имён прилагательных (в рамках изученного)</p> <p>Определять и характеризовать общее грамматическое значение, морфологические признаки и синтаксические функции глагола. Объяснять его роль в словосочетании и предложении, а также в речи. Различать глаголы совершенного и несовершенного вида, возвратные и невозвратные.</p> <p>Применять правила правописания -тся и -ться в глаголах; суффиксов -ова- — -ева-, -ыва- — -ива-.</p> <p>Распознавать инфинитив и личные формы глагола, приводить соответствующие примеры.</p> <p>Называть грамматические свойства инфинитива (неопределённой формы) глагола.</p> <p>Применять правила использования ь как показателя грамматической формы инфинитива.</p>

	<p>Частичный морфологический анализ глаголов.</p> <p>Использование ь после шипящих как показателя грамматической формы глагола 2-го лица единственного числа.</p> <p>Правписание гласной перед суффиксом -л- в формах прошедшего времени глагола.</p> <p>Слитное и раздельное написание не с глаголами.</p> <p>Нормы словоизменения глаголов, постановки ударения в глагольных формах (в рамках изученного).</p> <p>Правписание корней с чередованием е // и: -бер- — -бир-, -жег- — -жиг-, -блест- — -блест-, -дер- — -дир-, -жег- — -жиг-, -мер- — -мир-, -пер- — -пир-, -стел- — -стил-, -тер- — -тир-.</p> <p>Орфографический анализ глаголов (в рамках изученного)</p>	<p>Определять основу инфинитива.</p> <p>Выделять основу настоящего (будущего простого) времени глагола.</p> <p>Определять спряжение глагола, уметь спрягать глаголы.</p> <p>Группировать глаголы по типу спряжения.</p> <p>Применять правила правописания личных окончаний глагола.</p> <p>Применять правила использования ь после шипящих как показателя грамматической формы глагола 2-го лица единственного числа; гласной перед суффиксом -л- в формах прошедшего времени; слитного и раздельного написания не с глаголами.</p> <p>Проводить частичный морфологический анализ глаголов (в рамках изученного).</p> <p>Соблюдать нормы словоизменения глаголов, постановки ударения в глагольных формах (в рамках изученного).</p> <p>Проводить орфографический анализ глаголов (в рамках изученного)</p>
	<p>СИНТАКСИС. КУЛЬТУРА РЕЧИ. ПУНКТУАЦИЯ (24 ч)</p>	
<p>Синтаксис и пунктуация как разделы лингвистики.</p>	<p>Понятие о синтаксисе. Понятие о пунктуации. Знаки препинания и их функции.</p> <p>Словосочетание и предложение как</p>	<p>Распознавать единицы синтаксиса (словосочетание и предложение).</p> <p>Определять функции знаков препинания.</p>

Тематические блоки, темы	Основное содержание	Основные виды деятельности обучающихся
Словосочетание (2 ч)	<p>единицы синтаксиса.</p> <p>Словосочетание и его признаки. Основные виды словосочетаний по морфологическим свойствам главного слова (именные, глагольные, наречные).</p> <p>Средства связи слов в словосочетании.</p> <p>Синтаксический анализ словосочетаний</p>	<p>Выделять словосочетания из предложения, распознавать словосочетания по морфологическим свойствам главного слова (именные, глагольные, наречные).</p> <p>Определять средства связи слов в словосочетании.</p> <p>Определять нарушения норм сочетания слов в составе словосочетания.</p> <p>Проводить синтаксический анализ словосочетаний (в рамках изученного)</p>
Простое двусоставное предложение (5 ч)	<p>Предложение и его признаки. Виды предложений по цели высказывания и эмоциональной окраске. Смысловые и интонационные особенности повествовательных, вопросительных, побудительных, восклицательных и невосклицательных предложений. Знаки препинания в конце предложения. Интонация. Главные члены предложения (грамматическая основа).</p> <p>Подлежащее и способы его выражения: именем существительным или местоимением в именительном падеже, сочетанием имени существительного в форме именительного падежа с суще-</p>	<p>Распознавать предложения по цели высказывания (повествовательные, побудительные, вопросительные), эмоциональной окраске (восклицательные и невосклицательные), количеству грамматических основ (простые и сложные), наличию второстепенных членов (распространённые и нераспространённые) и характеризовать их.</p> <p>Употреблять повествовательные, побудительные, вопросительные, восклицательные предложения в речевой практике, корректируя интонацию в соответствии с коммуникативной целью высказывания.</p>

	<p>ствительным или местоимением в форме творительного падежа с предлогом; сочетанием имени числительного в форме именительного падежа с существительным в форме родительного падежа.</p> <p>Сказуемое и способы его выражения: глаголом, именем существительным, именем прилагательным.</p> <p>Тире между подлежащим и сказуемым.</p> <p>Предложения распространённые и нераспространённые.</p> <p>Второстепенные члены предложения: определение, дополнение, обстоятельство.</p> <p>Определение и типичные средства его выражения (в рамках изученного).</p> <p>Дополнение (прямое и косвенное) и типичные средства его выражения (в рамках изученного). Обстоятельство, типичные средства его выражения (в рамках изученного), виды обстоятельств по значению (времени, места, образа действия, цели, причины, меры и степени, условия, уступки).</p> <p>Синтаксический анализ простых двусоставных предложений.</p> <p>Пунктуационный анализ простых двусоставных предложений (в рамках изученного)</p>	<p>Определять главные (грамматическую основу) и второстепенные члены предложения. Определять и характеризовать способы выражения подлежащего (именем существительным или местоимением в именительном падеже, сочетанием имени существительного в форме именительного падежа с существительным или местоимением в форме творительного падежа с предлогом; сочетанием имени числительного в форме именительного падежа с существительным в форме родительного падежа) и сказуемого (глаголом, именем существительным, именем прилагательным).</p> <p>Применять правила постановки тире между подлежащим и сказуемым.</p> <p>Различать распространённые и нераспространённые предложения, находить основания для сравнения и сравнивать их.</p> <p>Определять виды второстепенных членов предложения и способы их выражения (в рамках изученного).</p> <p>Проводить синтаксический анализ простых двусоставных предложений.</p> <p>Проводить пунктуационный анализ простых двусоставных предложений (в рамках изученного)</p>
--	--	--

Тематические блоки, темы	Основное содержание	Основные виды деятельности обучающихся
<p>Простое осложнённое предложение (7 ч)</p>	<p>Понятие о простом осложнённом предложении. Однородные члены предложения, их роль в речи. Особенности интонации предложений с однородными членами.</p> <p>Предложения с однородными членами (без союзов, с одиночным союзом и, союзами а, но, однако, зато, да (в значении и), да (в значении но)).</p> <p>Предложения с обобщающим словом при однородных членах.</p> <p>Пунктуационное оформление предложений, осложнённых однородными членами, связанными бессоюзной связью, одиночным союзом и, союзами а, но, однако, зато, да (в значении и), да (в значении но)).</p> <p>Пунктуационное оформление предложения с обобщающим словом при однородных членах.</p> <p>Предложения с обращением, особенно-сти интонации. Обращение (однословное и неоднословное), его функции и средства выражения.</p> <p>Пунктуационное оформление обращения. Синтаксический анализ простых осложнённых предложений.</p>	<p>Анализировать и распознавать неосложнённые предложения и предложения, осложнённые однородными членами или обращением.</p> <p>Находить в предложении однородные члены и обобщающие слова при них.</p> <p>Правильно интонировать эти предложения.</p> <p>Характеризовать роль однородных членов предложения в речи.</p> <p>Точно использовать слова, обозначающие родовые и видовые понятия, в конструкциях с обобщающим словом при однородных членах.</p> <p>Самостоятельно составлять схемы однородных членов в предложениях (по образцу).</p> <p>Применять пунктуационные правила постановки знаков препинания в предложениях с однородными членами и обобщающим словом при них (в рамках изученного).</p> <p>Распознавать в предложении обращение. Устанавливать отсутствие грамматической связи обращения с предложением (обращение не является членом предложения).</p>

	<p>Пунктуационный анализ простых осложнённых предложений (в рамках изученного)</p>	<p>Правильно интонировать предложения с обращениями. Применять правила пунктуационного оформления обращения.</p> <p>Проводить синтаксический анализ простых осложнённых предложений. Проводить пунктуационный анализ простых осложнённых предложений (в рамках изученного)</p>
<p>Сложное предложение (5 ч)</p>	<p>Предложения простые и сложные. Сложные предложения с бессоюзной и союзной связью.</p> <p>Предложения сложносочинённые и сложноподчинённые (общее предствление, практическое усвоение).</p> <p>Пунктуационное оформление сложных предложений, состоящих из частей, связанных бессоюзной связью и союзами и, но, а, однако, зато, да.</p> <p>Пунктуационный анализ сложных предложений (в рамках изученного)</p>	<p>Сравнивать простые и сложные предложения, сложные предложения и простые, осложнённые однородными членами.</p> <p>Определять основания для сравнения. Самостоятельно формулировать выводы. Анализировать простые и сложные предложения с точки зрения количества грамматических основ. Сравнивать простые и сложные предложения по самостоятельно сформулированному основанию.</p> <p>Самостоятельно формулировать выводы. Применять правила пунктуационного оформления сложных предложений, состоящих из частей, связанных бессоюзной связью и союзами и, но, а, однако, зато, да.</p> <p>Проводить пунктуационный анализ сложных предложений (в рамках изученного)</p>

Тематические блоки, темы	Основное содержание	Основные виды деятельности обучающихся
Предложения с прямой речью (3 ч)	Прямая речь как способ передачи чужой речи на письме. Пунктуационное оформление предложений с прямой речью. Пунктуационный анализ предложений с прямой речью (в рамках изученного)	Анализировать предложения с прямой речью и сравнивать их с точки зрения позиции слов автора и пунктуационного оформления. Самостоятельно формулировать выводы о пунктуационном оформлении предложений с прямой речью. Проводить пунктуационный анализ предложений с прямой речью (в рамках изученного)
Диалог (2 ч)	Понятие о диалоге. Пунктуационное оформление диалога на письме. Пунктуационный анализ диалога (в рамках изученного)	Моделировать диалоги на лингвистические темы (в рамках изученного) и темы на основе жизненных наблюдений. Анализировать диалоги в художественных текстах с точки зрения пунктуационного оформления. Самостоятельно формулировать выводы о пунктуационном оформлении диалога. Применять правила оформления диалога на письме. Проводить пунктуационный анализ диалога (в рамках изученного)

6 КЛАСС

Общее количество — 204 часа.

Порядок изучения тем в пределах одного класса может варьироваться.

Рекомендуемое количество часов для организации повторения — 12 часов, из них в начале учебного года — 6 часов; в конце учебного года — 6 часов.

Рекомендуемое количество часов для проведения итогового контроля (включая сочинения, изложения, тестовые работы и другие формы контроля) — 16 часов.

Тематические блоки, темы	Основное содержание	Основные виды деятельности обучающихся
Основные функции русского языка. Литературный язык	Русский язык — государственный язык Российской Федерации и язык межнационального общения. Понятие о литературном языке	Характеризовать функции русского языка как государственного языка Российской Федерации и языка межнационального общения, приводить примеры использования русского языка как государственного языка Российской Федерации и как языка межнационального общения (в рамках изученного). Извлекать информацию из различных источников
ЯЗЫК И РЕЧЬ (5 ч)		
Виды речи. Монолог и диалог. Их разновидности	Монолог-описание, монолог-повествование, монолог-рассуждение; сообщение на лингвистическую тему.	Создавать устные монологические высказывания на основе жизненных наблюдений, чтения научно-учебной,

Тематические блоки, темы	Основное содержание	Основные виды деятельности обучающихся
	<p>Виды диалога: побуждение к действию, обмен мнениями</p>	<p>художественной и научно-популярной литературы (монолог-описание, монолог-повествование, монолог-рассуждение); выступать с сообщением на лингвистическую тему (в течение учебного года).</p> <p>Создавать различные виды диалога: побуждение к действию, обмен мнениями (в течение учебного года).</p> <p>Редактировать собственные тексты с опорой на знание норм современного русского литературного языка (в течение учебного года)</p>
ТЕКСТ (23 ч)		
<p>Информационная переработка текста. Функционально-смысловые типы речи. Виды описания. Смысловый анализ текста</p>	<p>Смысловый анализ текста: его композиционных особенностей, количества микротем и абзацев, способов и средств связи предложений в тексте; использование языковых средств выразительности (в рамках изученного). Информационная переработка текста. План текста (простой, сложный; назывной, вопросный);</p>	<p>Анализировать текст с точки зрения его соответствия основным признакам (наличие темы, главной мысли, грамматической связи предложений, цельности и относительной законченности); с точки зрения его принадлежности к функционально-смысловому типу речи; его композиционных особенностей, количества микротем и абзацев.</p>

	<p>главная и второстепенная информация текста; пересказ текста. Описание как тип речи. Описание внешности человека. Описание помещения. Описание природы. Описание местности. Описание действий</p>	<p>Проводить информационную переработку текста: составлять план прочитанного текста (простой, сложный; назывной, вопросный) с целью дальнейшего воспроизведения содержания текста в устной и письменной форме; выделять главную и второстепенную информацию в прослушанном и прочитанном тексте. Пересказывать текст. Представлять содержание прослушанного или прочитанного научно-учебного текста в виде таблицы, схемы, представлять содержание таблицы, схемы в виде текста. Характеризовать тексты различных функционально-смысловых типов речи (повествование, описание, рассуждение); характеризовать особенности описания как типа речи. Создавать текст-описание: устно и письменно описывать внешность человека, помещение, природу, местность, действие. Создавать тексты с опорой на картину, произведение искусства, в том числе сочинения-миниатюры, классные сочинения</p>
--	---	---

Тематические блоки, темы	Основное содержание	Основные виды деятельности обучающихся
ФУНКЦИОНАЛЬНЫЕ РАЗНОВИДНОСТИ ЯЗЫКА (12 ч)		
<p>Официально-деловой стиль. Жанры. Научный стиль. Жанры</p>	<p>Официально-деловой стиль. Заявление. Расписка. Научный стиль. Словарная статья. Научное сообщение</p>	<p>Характеризовать особенности официально-делового и научно-учебного стилей; перечислять требования к составлению словарной статьи и научного сообщения; анализировать тексты разных стилей и жанров (рассказ; заявление, расписка; словарная статья, научное сообщение). Создавать тексты различных функционально-смысловых типов речи (повествование, описание) с опорой на жизненный и читательский опыт</p>
СИСТЕМА ЯЗЫКА (133 ч)		
ЛЕКСИКОЛОГИЯ. КУЛЬТУРА РЕЧИ (20 ч)		
<p>Группы лексики по происхождению. Активный и пассивный запас лексики.</p>	<p>Лексика русского языка с точки зрения её происхождения: исконно русские и заимствованные слова. Лексика русского языка с точки зрения принадлежности к активному и пассивному запасу: неологизмы,</p>	<p>Различать слова с точки зрения их происхождения: исконно русские и заимствованные слова; различать слова с точки зрения их принадлежности к активному или пассивному запасу: неологизмы,</p>

<p>Лексика с точки зрения сферы употребления.</p> <p>Стилистическая окраска слова.</p> <p>Лексические средства выразительности.</p> <p>Лексические словари</p>	<p>устаревшие слова (историзмы и архаизмы).</p> <p>Лексика русского языка с точки зрения сферы употребления: общеупотребительная лексика и слова ограниченной сферы употребления (диалектизмы, термины, профессионализмы, жаргонизмы, низмы — слова, используемые в речи отдельных групп людей: школьников, студентов, музыкантов, актёров, спортсменов).</p> <p>Стилистические пласты лексики: стилистически нейтральная, высокая и сниженная лексика.</p> <p>Лексический анализ слов.</p> <p>Фразеологизмы. Их признаки и значение.</p> <p>Употребление лексических средств в соответствии с ситуацией общения.</p> <p>Оценка своей и чужой речи с точки зрения точного, уместного и выразительного словоупотребления.</p> <p>Эпитеты, метафоры, олицетворения.</p> <p>Лексические словари</p>	<p>устаревшие слова, различать историзмы и архаизмы; различать слова с точки зрения сферы их употребления: общеупотребительные, диалектизмы, термины, профессионализмы, жаргонизмы; определять стилистическую окраску слова.</p> <p>Распознавать эпитеты, метафоры, олицетворения; понимать их основное коммуникативное назначение в художественном тексте.</p> <p>Определять основания для сравнения и сравнивать эпитеты, метафоры, олицетворения.</p> <p>Проводить лексический анализ слов.</p> <p>Распознавать в тексте фразеологизмы, уметь определять их значение, речевую ситуацию употребления.</p> <p>Выбирать лексические средства в соответствии с речевой ситуацией; пользоваться словарями иностранных слов, устаревших слов; оценивать свою и чужую речь с точки зрения точного, уместного и выразительного словоупотребления; использовать толковые словари.</p> <p>Редактировать собственные тексты с опорой на знание норм современного русского литературного языка</p>
--	--	---

Тематические блоки, темы	Основное содержание	Основные виды деятельности обучающихся
<p>Виды морфем. Основные способы образования слов в русском языке. Правописание сложных и сложносокращённых слов</p>	<p>СЛОВООБРАЗОВАНИЕ. КУЛЬТУРА РЕЧИ. ОРФОГРАФИЯ (14 ч)</p> <p>Формообразующие и словообразующие морфемы. Производящая основа. Основные способы образования слов в русском языке (приставочный, суффиксальный, приставочно-суффиксальный, бессуффиксный, переход из одной части речи в другую). Морфемный и словообразовательный анализ слов. Правописание сложных и сложносокращённых слов. Нормы правописания корня -кас- — чередованием а // о, гласных в приставках пре- и при-. Орфографический анализ слов (в рамках изученного)</p>	<p>Распознавать формообразующие и словообразующие морфемы в слове; выделять производящую основу. Определять способы словообразования (приставочный, суффиксальный, приставочно-суффиксальный, бессуффиксный, сложение, переход из одной части речи в другую). Определять основания для сравнения и сравнивать слова, образованные разными способами. Проводить морфемный и словообразовательный анализ слов. Распознавать изученные орфограммы; проводить орфографический анализ слов. Проводить орфографический анализ сложных и сложносокращённых слов. Проводить орфографический анализ слов с корнем -кас- — кас- с чередованием а // о, слов с приставками пре- и при-</p>

МОРФОЛОГИЯ. КУЛЬТУРА РЕЧИ. ОРФОГРАФИЯ (99 ч)

<p>Имя существительное (10 ч)</p>	<p>Особенности словообразования имён существительных. Нормы происхождения имён существительных, нормы постановки ударения (в рамках изученного). Нормы словоизменения имён существительных. Правила слитного и дефисного написания пол- и полу- со словами. Орфографический анализ имён существительных (в рамках изученного)</p>	<p>Характеризовать особенности словообразования имён существительных. Проводить орфоэпический анализ имён существительных (выявлять особенности происхождения, постановки ударения (в рамках изученного)), анализировать особенности словоизменения имён существительных. Соблюдать нормы слитного и дефисного написания пол- и полу- со словами. Проводить морфологический анализ имён существительных (в рамках изученного)</p>
<p>Имя прилагательное (15 ч)</p>	<p>Качественные, относительные и притяжательные имена прилагательные. Степени сравнения качественных имён прилагательных. Словообразование имён прилагательных. Морфологический анализ имён прилагательных. Правописание и и ни в именах прилагательных. Правописание суффиксов -к- и -ск- имён прилагательных. Правописание сложных имён прилагательных. Нормы происхождения имён прилагательных, нормы постановки ударения</p>	<p>Распознавать качественные, относительные и притяжательные имена прилагательные, степени сравнения качественных имён прилагательных. Анализировать особенности словообразования имён прилагательных. Проводить орфоэпический анализ имён прилагательных, выявлять особенности происхождения имён прилагательных, постановки ударения (в рамках изученного). Проводить орфографический анализ имён прилагательных с и и ни, имён прилагательных с суффиксами -к- и -ск-, сложных имён прилагательных.</p>

Тематические блоки, темы	Основное содержание	Основные виды деятельности обучающихся
Имя числительное (23 ч)	<p>(в рамках изученного). Орфографический анализ имён прилагательных (в рамках изученного)</p> <p>Общее грамматическое значение имени числительного. Синтаксические функции имён числительных.</p> <p>Разряды имён числительных по значению: количественные (целые, дробные, собирательные) и порядковые.</p> <p>Разряды имён числительных по строению: простые, сложные, составные.</p> <p>Словообразование имён числительных.</p> <p>Склонение количественных и порядковых имён числительных.</p> <p>Правильное образование форм имён числительных.</p> <p>Правильное употребление собирательных имён числительных.</p> <p>Морфологический анализ имён числительных.</p> <p>Правила правописания имён числительных: написание ь в именах числительных; написание двойных согласных; слитное, раздельное, дефисное написание числительных; написание окончаний числительных.</p>	<p>Проводить морфологический анализ имён прилагательных.</p> <p>Проводить орфографический анализ имён прилагательных (в рамках изученного)</p> <p>Распознавать числительные; определять общее грамматическое значение имени числительного; различать количественные (целые, дробные, собирательные) и порядковые имена числительные.</p> <p>Различать простые, сложные, составные имена числительные.</p> <p>Склонять числительные и характеризовать особенности склонения, словообразования и синтаксических функций числительных.</p> <p>Анализировать примеры употребления собирательных имён числительных.</p> <p>Проводить орфографический анализ имён числительных, в том числе написание ь в именах числительных; написание двойных согласных; слитное, раздельное, дефисное написание числительных; написание окончаний числительных.</p>

<p>Местоимение (15 ч)</p>	<p>написание числительных; правила правописания окончаний числительных. Орфографический анализ имён числительных (в рамках изученного)</p>	<p>Проводить морфологический анализ имён числительных. Проводить орфографический анализ имён числительных (в рамках изученного)</p>
<p>Местоимение</p>	<p>Общее грамматическое значение местоимений. Синтаксические функции местоимений. Роль местоимений в речи. Разряды местоимений. Склонение местоимений. Словообразование местоимений. Употребление местоимений в соответствии с требованиями русского речевого этикета, в том числе местоимения 3-го лица в соответствии со смыслом предшествующего текста (устранение двусмысленности, неточности); прилагательные и указательные местоимения как средства связи предложений в тексте. Морфологический анализ местоимений. Правила правописания местоимений: правописание местоимений с не и ни; слитное, раздельное и дефисное написание местоимений</p>	<p>Распознавать местоимения; определять общее грамматическое значение местоимения. Различать разряды местоимений. Характеризовать особенности склонения местоимений, словообразования местоимений, синтаксических функций местоимений, роли в речи. Анализировать примеры употребления местоимений с точки зрения соответствия требованиям русского речевого этикета. Анализировать примеры употребления местоимения 3-го лица с точки зрения соответствия смыслу предшествующего текста. Редактировать небольшие тексты, где употребление местоимения приводит к речевой ошибке (устранять двусмысленность, неточность). Проводить орфографический анализ местоимений с не и ни; анализировать примеры слитного, раздельного и дефисного написания местоимений.</p>

Тематические блоки, темы	Основное содержание	Основные виды деятельности обучающихся
Глагол (36 ч)	<p>Переходные и непереходные глаголы. Разноспрягаемые глаголы. Безличные глаголы. Использование личных глаголов в безличном значении.</p> <p>Изъявительное, условное и повелительное наклонения глагола. Нормы ударения в глагольных формах (в рамках изученного). Нормы словоизменения глаголов. Видо-временная соотнесённость глагольных форм в тексте. Морфологический анализ глаголов.</p> <p>Использование ь как показателя грамматической формы повелительного наклонения глагола.</p> <p>Орфографический анализ глаголов (в рамках изученного)</p>	<p>Проводить морфологический анализ местоимений.</p> <p>Проводить орфографический анализ местоимений (в рамках изученного)</p> <p>Распознавать переходные и непереходные глаголы; разноспрягаемые глаголы; определять наклонение глагола, значение глаголов в изъявительном, условном и повелительном наклонении; различать безличные и личные глаголы; анализировать примеры использования личных глаголов в безличном значении.</p> <p>Проводить орфографический анализ глаголов с ь в формах повелительного наклонения.</p> <p>Применять нормы правописания глаголов с изученными орфограммами.</p> <p>Проводить морфологический анализ глаголов.</p> <p>Проводить орфографический анализ глаголов (в рамках изученного)</p>

7 КЛАСС

Общее количество — 136 часов.

Порядок изучения тем в пределах одного класса может варьироваться.

Рекомендуемое количество часов для организации повторения — 8 часов, из них в начале учебного года — 4 часа, в конце учебного года — 4 часа.

Рекомендуемое количество часов для проведения итогового контроля (включая сочинения, изложения, тестовые работы и другие формы контроля) — 10 часов.

Тематические блоки, темы	Основное содержание	Основные виды деятельности обучающихся
ОБЩИЕ СВЕДЕНИЯ О ЯЗЫКЕ (1 ч)		
Язык как развивающееся явление	Понятие о языке как развивающемся явлении. Взаимосвязь языка, культуры и истории народа. Изменения, происходящие в языке на современном этапе его развития	Характеризовать язык как развивающееся явление (в рамках изученного). Понимать взаимосвязь языка, культуры и истории народа, приводить соответствующие примеры. Объяснять причины изменений, происходящих в языке на современном этапе его развития
ЯЗЫК И РЕЧЬ (2 ч)		
Монолог и его виды. Диалог и его виды	Виды монолога: монолог-описание, монолог-рассуждение, монолог-повествование. Виды диалога: побуждение к действию, обмен мнениями, запрос информации, сообщение информации	Создавать различные виды монолога на бытовые, научно-учебные (в том числе лингвистические) темы (в течение учебного года). Участвовать в диалогах разных видов: диалоге — запросе информации

Тематические блоки, темы	Основное содержание	Основные виды деятельности обучающихся
		(ставить и задавать вопрос; уместно использовать разнообразные реплики-стимулы; запрашивать дополнительную информацию); диалоге — сообщении информации (строить информативно значимый текст; мыслить и правильно реализовать свой замысел; привлекать и удерживать внимание, правильно обращаться к собеседнику) (создание 8 и более реплик) (в течение учебного года)
ТЕКСТ (8 ч)		
<p>Основные признаки текста (повторение). Расуждение как функционально-смысловой тип речи. Информационная переработка текста. Смысловой анализ текста</p>	<p>Соответствие текста требованиям цельности, связности, относительной законности. Особенности содержания и построения текста-рассуждения. Рассуждение-доказательство, рассуждение-объяснение, рассуждение-размышление. Информационная переработка текста: план текста (простой, сложный; назывной, вопросный, тезисный); главная и второстепенная информация текста.</p>	<p>Характеризовать текст в аспекте его соответствия требованиям цельности, связности, относительной законности, композиционных особенностей. Использовать знание требований, представляемых к образцовому тексту, в процессе создания собственных письменных высказываний. Выявлять роль языковых средств в создании рассуждения.</p>

	Композиционные особенности, текста; микротемы и абзацы; способы и средства связи предложений в тексте; языковые средства выразительности	<p>Письменно подробно пересказывать текст-рассуждение с сохранением его композиционно-речевых особенностей. Создавать рассуждение-доказательство, рассуждение-объяснение, рассуждение-размышление.</p> <p>Анализировать содержание научно-учебного текста и осуществлять его информационную переработку, составлять планы разных видов.</p> <p>Выявлять микротемы текста. Осуществлять абзачное членение текста.</p> <p>Выявлять способы и средства связи предложений в тексте</p>
ФУНКЦИОНАЛЬНЫЕ РАЗНОВИДНОСТИ ЯЗЫКА (6 ч)		
<p>Публицистический стиль.</p> <p>Официально-деловой стиль</p>	<p>Публицистический стиль: сфера применения (массовая коммуникация), основная задача (воздействие на читателей и слушателей с целью создания определённого отношения к тем или иным проблемам действительности), стиливые черты (сочетание экспрессивности и стандарта, логичности и образности, эмоциональности, оценочности), характерные языковые средства (лексические, морфологические, синтаксические). Основные жанры публицистического стиля (выступление, статья, интервью, очерк, репортаж).</p>	<p>Распознавать тексты публицистического и официально-делового стилей, опираясь на анализ сферы применения, основной задачи, стиливых черт, характерных языковых средств, использованных в тексте.</p> <p>Характеризовать жанрово-стилистические особенности интервью, репортажа, заметки, инструкции.</p> <p>Создавать тексты публицистического стиля: интервью, репортаж, заметку. Использовать текст-инструкцию с учебной задачей.</p>

Тематические блоки, темы	Основное содержание	Основные виды деятельности обучающихся
	<p>Официально-деловой стиль: сфера при- менения (административно-правовая, сфера делопроизводства), основная за- дача (сообщение точной информации), стилевые черты (абстрактность, точ- ность, лаконичность, шаблонность), ха- рактерные языковые средства. Инструкция как жанр официально-де- лового стиля. Особенности содержания и структуры текста-инструкции. Ис- пользование текста-инструкции в учеб- ных целях</p>	<p>Моделировать текст-инструкцию, опи- раясь на знание требований к его со- держанию и структуре</p>
СИСТЕМА ЯЗЫКА		
МОРФОЛОГИЯ. КУЛЬТУРА РЕЧИ. ОРФОГРАФИЯ (101 ч)		
<p>Морфология как раздел науки о языке (обоб- щение) (1 ч)</p>	<p>Система частей речи. Самостоятельные части речи. Служебные части речи. Морфологический анализ слов</p>	<p>Различать слова самостоятельных и служебных частей речи. Проводить морфологический анализ слов самостоятельных частей речи (в рамках изученного)</p>
<p>Причастие как особая форма глагола (20 ч)</p>	<p>Причастие как особая форма глагола. Признаки глагола и прилагательного в причастии. Синтаксические функции</p>	<p>Знать суффиксы причастий. Распознавать причастия по общему грамматическому значению и суффиксам.</p>

	<p>причастия, роль в речи. Причастный оборот. Знаки препинания в предложениях с причастным оборотом. Действительные и страдательные причастия. Полные и краткие формы страдательных причастий. Причастия настоящего и прошедшего времени. Склонение причастий. Правильное падежных окончаний причастий. Словосочетания причастия и имена прилагательные (<i>висящий — висятый, горящий — горячий</i>). Ударение в некоторых формах причастий. Морфологический анализ причастий. Правильное написание гласных в суффиксах причастий. Правильное написание н и ни в суффиксах причастий и отглагольных имён прилагательных. Слитное и раздельное написание не с причастиями. Орфографический анализ причастий (в рамках изученного). Синтаксический и пунктуационный анализ предложений с причастным оборотом (в рамках изученного)</p>	<p>Характеризовать роль причастий в речи. Распознавать причастный оборот в составе предложения, определять его границы, место по отношению к определяемому слову. Объяснять расстановку знаков препинания в предложениях с причастным оборотом. Конструировать предложения с причастным оборотом. Определять основания для сравнения и сравнивать причастия и глаголы, причастия и имена прилагательные. Различать созвучные причастия и имена прилагательные. Определять основания для сравнения и сравнивать действительные и страдательные причастия настоящего и прошедшего времени. Объяснять способы образования действительных и страдательных причастий настоящего и прошедшего времени. Различать полные и краткие формы страдательных причастий прошедшего времени. Определять падежную форму причастий. Применять правила правописания падежных окончаний причастия. Правильно произносить причастия, соблюдать нормы постановки ударения в некоторых формах причастий.</p>
--	---	--

Тематические блоки, темы	Основное содержание	Основные виды деятельности обучающихся
		<p>Выполнять морфологический анализ причастий.</p> <p>Применять орфографические правила при написании гласных в суффиксах причастий, гласных перед суффиксом -ви- действительных причастий прошедшего времени, перед суффиксом -нн- страдательных причастий прошедшего времени. Применять орфографические правила при выборе слитного и раздельного написания не с причастиями. Применять орфографические правила при написании суффиксов -нн- и -енн- полных форм страдательных причастий и суффиксов -н- и -ен- кратких форм страдательных причастий.</p> <p>Проводить орфографический анализ причастий (в рамках изученного).</p> <p>Проводить синтаксический и пунктуационный анализ предложений с причастным оборотом (в рамках изученного)</p>
Деепричастие как особая форма глагола (14 ч)	Деепричастие как особая форма глагола. Признаки глагола и наречия в деепричастии. Синтаксическая функция	Знать суффиксы деепричастий. Распознавать деепричастия по общему грамматическому значению и суффиксам.

	<p>деепричастия, роль в речи. Деепричастный оборот. Знаки препинания в предложениях с одиночным деепричастием и деепричастным оборотом. Правильное построение предложений с одиночными деепричастиями и деепричастными оборотами. Деепричастия совершенного и несовершенного вида. Постановка ударения в деепричастиях. Морфологический анализ деепричастий. Правописание гласных в суффиксах деепричастий. Слитное и раздельное написание не с деепричастиями. Орфографический анализ деепричастий (в рамках изученного). Синтаксический и пунктуационный анализ предложений с деепричастным оборотом (в рамках изученного)</p>	<p>Определять основания для сравнения и сравнивать деепричастия и глаголы, деепричастия и наречия. Характеризовать синтаксическую функцию деепричастия, роль деепричастий в речи. Распознавать деепричастный оборот в составе предложения, определять его границы. Объяснять расстановку знаков препинания в предложениях с деепричастным оборотом. Применять правила пунктуации при постановке знаков препинания в предложениях с одиночными деепричастиями и деепричастными оборотами. Конструировать предложения с одиночными деепричастиями и деепричастными оборотами. Распознавать деепричастия совершенного и несовершенного вида. Определять основания для сравнения и сравнивать деепричастия совершенного и несовершенного вида. Объяснять способы образования деепричастий совершенного и несовершенного вида. Правильно произносить деепричастия, соблюдать нормы постановки ударения в некоторых формах деепричастий. Проводить морфологический анализ деепричастий.</p>
--	---	--

Тематические блоки, темы	Основное содержание	Основные виды деятельности обучающихся
Наречие (21 ч)	<p>Наречие как самостоятельная неизменяемая часть речи. Общее грамматическое значение наречий. Синтаксические свойства наречий. Роль в речи. Разряды наречий по значению. Простая и составная формы сравнительной и превосходной степеней сравнения наречий. Нормы постановки ударения в наречиях, нормы произношения наречий.</p> <p>Словообразование наречий.</p> <p>Морфологический анализ наречий.</p> <p>Правописание наречий: слитное, раздельное, дефисное написание; слитное</p>	<p>Применять орфографические правила при написании гласных в суффиксах дееспричастий, выборе слитного и раздельного написания не с дееспричастиями.</p> <p>Проводить орфографический анализ дееспричастий (в рамках изученного).</p> <p>Проводить синтаксический и пунктуационный анализ предложений с дееспричастным оборотом (в рамках изученного)</p> <p>Распознавать наречия и аргументированно доказывать принадлежность слов к этой части речи.</p> <p>Характеризовать наречия в аспектах их принадлежности к различным разрядам по значению.</p> <p>Различать наречия разных разрядов по значению.</p> <p>Опознавать и характеризовать формы сравнительной и превосходной степеней сравнения наречий.</p> <p>Различать формы сравнительной и превосходной степеней сравнения наречий и имён прилагательных,</p>

	<p>и раздельное написание не с наречиями; н и нн в наречиях на -о (-е); правописание суффиксов -а и -о наречий с приставками иэ-, до-, с-, в-, на-, за-; употребление ь после шипящих на конце наречий; правописание суффиксов наречий -о и -е после шипящих.</p> <p>Орфографический анализ наречий (в рамках изученного)</p>	<p>объяснять, как они образуются. Образовывать простую и составную формы сравнительной и превосходной степеней сравнения наречий.</p> <p>Опознавать способ словообразования наречий.</p> <p>Проводить морфологический анализ наречий.</p> <p>Применять орфографические правила при выборе слитного, раздельного, дефисного написания наречий; при выборе слитного и раздельного написания не с наречиями, н и нн в наречиях на -о (-е). Применять орфографические правила при правописании суффиксов -а и -о наречий с приставками иэ-, до-, с-, в-, на-, за-; употреблений ь после шипящих на конце наречий; правописании суффиксов наречий -о и -е после шипящих.</p> <p>Проводить орфографический анализ наречий (в рамках изученного)</p>
<p>Слова категории состояния (2 ч)</p>	<p>Вопрос о словах категории состояния в системе частей речи.</p> <p>Общее грамматическое значение, морфологические признаки и синтаксическая функция слов категории состояния. Роль слов категории состояния в речи</p>	<p>Распознавать слова категории состояния по общему грамматическому значению, морфологическим признакам, роли в предложении и типичным суффиксам.</p> <p>Различать слова категории состояния и наречия.</p>

Тематические блоки, темы	Основное содержание	Основные виды деятельности обучающихся
Служебные части речи (1 ч)	Общая характеристика служебных частей речи. Отличие самостоятельных частей речи от служебных	<p>Определять основания для сравнения и сравнивать наречия и слова категории состояния.</p> <p>Характеризовать роль слов категории состояния в тексте</p>
Предлог (12 ч)	<p>Предлог как служебная часть речи. Грамматические функции предлогов. Разряды предлогов по происхождению: предлоги производные и непроизводные. Разряды предлогов по строению: простые, составные.</p> <p>Морфологический анализ предлогов. Нормы употребления имён существительных и местоимений с предлогами.</p> <p>Правильное использование предлогов из — с, в — на. Правильное образование предложно-падежных форм но, вопреки, наперез.</p> <p>Правописание производных предлогов</p>	<p>Опознавать слова служебных частей речи.</p> <p>Различать предлоги, союзы и частицы</p> <p>Распознавать предлоги в составе предложно-падежных форм слова, словосочетаний и предложений.</p> <p>Характеризовать функции предлогов.</p> <p>Определять падежную форму именных частей речи в составе предложно-падежных форм.</p> <p>Анализировать предлоги в аспекте их строения и происхождения.</p> <p>На основе анализа различать предлоги разных разрядов, группы производных предлогов.</p> <p>Определять основания для сравнения и сравнивать производные предлоги и созвучные предложно-падежные формы (в течение — в течении, навстречу — на встречу).</p>

		<p>Проводить морфологический анализ предлогов.</p> <p>Конструировать словосочетания с предложным управлением по заданным схемам и без использования схем.</p> <p>Правильно употреблять имена существительные и местоимения с предлогами. Правильно использовать предлоги из — с, в — на. Правильно образовывать предложно-падежные формы с предлогами по, благодаря, согласно, вопреки, наперекор.</p> <p>Объяснять написание производных предлогов, написание предлогов с именными частями речи</p>
<p>Союз (12 ч)</p>	<p>Союз как служебная часть речи. Союз как средство связи однородных членов предложения и частей сложного предложения, частей текста.</p> <p>Разряды союзов по строению: простые и составные.</p> <p>Правописание составных союзов.</p> <p>Разряды союзов по значению: сочинительные и подчинительные. Одиночные, двойные и повторяющиеся сочинительные союзы.</p> <p>Морфологический анализ союзов.</p> <p>Правописание союзов.</p> <p>Знаки препинания в сложных союзных предложениях (в рамках изучен-</p>	<p>Распознавать союзы, использованные как средство связи однородных членов предложения и частей сложного предложения, характеризовать их функции.</p> <p>Определять основания для сравнения и сравнивать конструкции с однородными членами, связанными сочинительными союзами, и сложносочиненные предложения.</p> <p>Использовать навыки пунктуационного анализа простых предложений с однородными членами и сложносочиненных предложений в практике письма.</p> <p>Анализировать союзы в аспекте их строения и значения.</p>

Тематические блоки, темы	Основное содержание	Основные виды деятельности обучающихся
	<p>ного). Знаки препинания в предложениях с союзом и, связывающим однородные члены и части сложного предложения</p>	<p>На основе анализа различать союзы разных разрядов. Выполнять морфологический анализ союзов. Применять орфографические правила при правописании союзов. Определять основания для сравнения и сравнивать союзы тоже, также, чтобы, зато и созвучные сочетания слов то же, так же, что бы, за то; опираясь на проведённый анализ, правильно оформлять эти слова на письме. Применять правила пунктуации при постановке знаков препинания в сложных союзных предложениях (в рамках изученного), в предложениях с союзом и, связывающим однородные члены и части сложного предложения</p>
Частица (12 ч)	<p>Частица как служебная часть речи. Роль частиц в передаче различных оттенков значения в слове и тексте, в образовании форм глагола. Разряды частиц по значению и употреблению: формообразующие, отрицательные и модальные. Морфологический анализ частиц.</p>	<p>Распознавать частицы. На основе анализа различать частицы разных разрядов. Выполнять морфологический анализ частиц. Использовать частицы разных разрядов в собственной речи. Характеризовать интонационные осо-</p>

	<p>Употребление частиц в предложении и тексте в соответствии с их значением и стилистической окраской. Интонационные особенности предложений с частицами.</p> <p>Смысловые различия частиц не и ни. Использование различия частиц не и ни в речи.</p> <p>Различение приставки не- и частицы не. Слитное и раздельное написание не с разными частями речи (обобщение).</p> <p>Правописание частиц бы, ли, же с другими словами.</p> <p>Дефисное написание частиц -то, -таки, -ка</p>	<p>бенности предложений с частицами и правильно интонировать такие предложения.</p> <p>Характеризовать смысловые различия частиц не и ни. Использовать частицы не и ни в речи.</p> <p>Различать приставку не- и частицу не.</p> <p>Применять орфографические правила при выборе слитного или раздельного написания не с разными частями речи.</p> <p>Различать частицы бы, ли, же и части союзов чтобы, тоже, также на основе грамматического анализа и выбирать правильное написание.</p> <p>Применять правила правописания частиц -то, -таки, -ка</p>
<p>Междометия и звукоподражательные слова (4 ч)</p>	<p>Междометия как особая группа слов.</p> <p>Разряды междометий по значению (выражающие чувства, побуждающие к действию, этикетные междометия); междометия производные и непроизводные.</p> <p>Морфологический анализ междометий.</p> <p>Звукоподражательные слова.</p> <p>Использование междометий и звукоподражательных слов в разговорной и художественной речи как средств создания экспрессии. Интонационное</p>	<p>Распознавать междометия в предложении и тексте на основе анализа их функций в речи.</p> <p>Различать междометия разных разрядов; характеризовать роль междометий разных разрядов в речи.</p> <p>Использовать междометия разных разрядов в собственной речи для выражения различных чувств и побуждений, а также в качестве форм приветствия, выделяя их интонационно.</p> <p>Определять роль междометий и звуко-</p>

Тематические блоки, темы	Основное содержание	Основные виды деятельности обучающихся
	и пунктуационное выделение междометий и звукоподражательных слов в предложении	подражательных слов как средств создания экспрессии разговорной и художественной речи. Выполнять морфологический анализ междометий. Объяснять особенности интонационного и пунктуационного выделения междометий в предложении
Омонимия слов разных частей речи (2 ч)	Грамматическая омонимия. Использование грамматических омонимов в речи	Распознавать омонимию слов разных частей речи. На основе грамматического анализа различать омонимичные части речи. Различать лексическую и грамматическую омонимию. Понимать особенности употребления омонимов в речи

8 КЛАСС

Общее количество — 102 часа.

Порядок изучения тем в пределах одного класса может варьироваться.

Рекомендуемое количество часов для организации повторения — 8 часов, из них в начале учебного года — 4 часа; в конце учебного года — 4 часа.

Рекомендуемое количество часов для проведения итогового контроля (включая сочинения, изложения, тестовые работы и другие формы контроля) — 9 часов.

Тематические блоки, темы	Основное содержание	Основные виды деятельности обучающихся
	ОБЩИЕ СВЕДЕНИЯ О ЯЗЫКЕ (1 ч)	
Русский язык в кругу других славянских языков	Русский язык как один из славянских языков	Иметь представление о русском языке как одним из восточнославянских языков, уметь рассказать об этом. Извлекать информацию из различных источников
	ЯЗЫК И РЕЧЬ (4 ч)	
Виды речи. Монолог и диалог. Их разновидности	Монолог-описание, монолог-рассуждение, монолог-повествование; выступление с научным сообщением. Диалог	Создавать устные монологические высказывания на основе жизненных наблюдений, личных впечатлений, чтения научно-учебной и художественной, научно-популярной и публицистической литературы (в течение учебного года). Выступать с научным сообщением. Участвовать в диалоге на лингвистические темы (в рамках изученного)

	<p>и темы на основе жизненных наблюдений (в течение учебного года). Устно пересказывать прочитанный или прослушанный текст.</p> <p>Представлять сообщение на заданную тему в виде презентации.</p> <p>Создавать тексты различных функционально-смысловых типов речи (повествование, описание, рассуждение) с опорой на жизненный и читательский опыт; тексты с опорой на произведения искусства (в течение учебного года).</p> <p>Создавать тексты официально-делового стиля (заявление, объяснительная записка, автобиография, характеристика), публицистических жанров.</p> <p>Оформлять деловые бумаги (в рамках изученного).</p> <p>Выбирать языковые средства для создания высказывания в соответствии с целью, темой и коммуникативным замыслом.</p> <p>Редактировать собственные тексты с целью совершенствования их содержания и формы.</p> <p>Сопоставлять исходный и отредактированный тексты.</p> <p>Анализировать примеры использования мимики и жестов в разговорной речи.</p>
--	---

		<p>Объяснять национальную обусловленность норм речевого этикета.</p> <p>Применять в устной речи и на письме правила русского речевого этикета.</p> <p>Использовать приёмы аудирования различных видов.</p> <p>Анализировать содержание прослушанных научно-учебных, художественных, публицистических текстов различных функционально-смысловых типов речи.</p> <p>Подробно, сжато и выборочно передавать в устной и письменной форме содержание прослушанных и прочитанных научно-учебных, художественных, публицистических текстов различных функционально-смысловых типов речи.</p> <p>Применять различные приёмы просмотрового, ознакомительного, изучающего, поискового чтения.</p> <p>Анализировать содержание прочитанных научно-учебных, художественных, публицистических текстов различных функционально-смысловых типов речи</p>
<p>Текст и его признаки.</p> <p>Функционально-смысловые типы речи.</p>	<p>Текст и его основные признаки.</p> <p>Особенности функционально-смысловых типов речи (повествование, описание, рассуждение).</p> <p>Информационная переработка текста:</p>	<p>Анализировать текст с точки зрения его соответствия основным признакам: наличия темы, главной мысли, грамматической связи предложений, цельности и относительной законченности;</p>
<p>ТЕКСТ (5 ч)</p>		

Тематические блоки, темы	Основное содержание	Основные виды деятельности обучающихся
Смысловой анализ текста. Информационная переработка текста	Извлечение информации из различных источников; использование лингвистических словарей; тезисы, концепт	указывать способы и средства связи предложений в тексте; анализировать текст с точки зрения его принадлежностности к функционально-смысловому типу речи; анализировать языковые средства выразительности в тексте (фонетические, словообразовательные, лексические, морфологические) (обобщение, в течение года). Распознавать тексты разных функционально-смысловых типов речи; анализировать тексты разных функциональных разновидностей языка и жанров; применять эти знания при выполнении анализа различных видов и в речевой практике. Проводить информационную переработку текста: создавать тезисы, конспект; извлекать информацию из различных источников; пользоваться лингвистическими словарями
ФУНКЦИОНАЛЬНЫЕ РАЗНОВИДНОСТИ ЯЗЫКА (5 ч)		
Официально-деловой стиль. Жанры официальной	Официально-деловой стиль. Сфера употребления, функции, языковые особенности.	Анализировать тексты разных функциональных разновидностей языка и жанров; применять эти знания при

<p>но-делового стиля. Научный стиль. Жанры научного стиля</p>	<p>Жанры официально-делового стиля (заявление, объяснительная записка, автобиография, характеристика). Научный стиль. Сфера употребления, функции, языковые особенности. Жанры научного стиля (реферат, доклад на научную тему). Сочетание различных функциональных разновидностей языка в тексте, средства связи предложений в тексте</p>	<p>выполнении анализа различных видов и в речевой практике. Характеризовать особенности жанров официально-делового и научного стилей. Создавать тексты официально-делового стиля (заявление, объяснительная записка, автобиография, характеристика). Создавать рефераты и доклады на научную тему</p>
<p>СИСТЕМА ЯЗЫКА (70 ч)</p>		
<p>СИНТАКСИС. КУЛЬТУРА РЕЧИ. ПУНКТУАЦИЯ (2 ч)</p>		
<p>Синтаксис как раздел лингвистики. Функции знаков препинания</p>	<p>Синтаксис как раздел лингвистики. Словосочетание и предложение как единицы синтаксиса. Типы синтаксической связи (сочинительная и подчинительная) (общее представление). Пунктуация. Функции знаков препинания</p>	<p>Иметь представление о синтаксисе как разделе лингвистики. Распознавать словосочетание и предложение как единицы синтаксиса. Различать функции знаков препинания. Проводить синтаксический анализ словосочетаний, синтаксический и пунктуационный анализ предложений; при-менять знания по синтаксису и пунктуации при выполнении языкового анализа различных видов и в речевой практике</p>

Тематические блоки, темы	Основное содержание	Основные виды деятельности обучающихся
СЛОВСОЧЕТАНИЕ (5 ч)		
<p>Словосочетание и его признаки. Виды словосочетаний по морфологическим свойствам главного слова. Типы подчинительной связи в словосочетании</p>	<p>Основные признаки словосочетания: наличие двух и более знаменательных слов и подчинительной связи между ними. Виды словосочетаний по морфологическим свойствам главного слова: глагольные, именные, наречные. Типы подчинительной связи слов в словосочетании: согласование, управление, примыкание. Грамматическая синонимия словосочетаний. Нормы построения словосочетаний. Синтаксический анализ словосочетаний</p>	<p>Распознавать словосочетания по морфологическим свойствам главного слова: именные, глагольные, наречные; определять типы подчинительной связи слов в словосочетании: согласование, управление, примыкание; выявлять грамматическую синонимию словосочетаний. Определять основания для сравнения и сравнивать словосочетания разных видов, с разными типами подчинительной связи. Применять нормы построения словосочетаний.</p>
		<p>Проводить синтаксический анализ словосочетаний, синтаксический и пунктуационный анализ предложений; применять знания по синтаксису и пунктуации при выполнении языкового анализа различных видов и в речевой практике</p>

ПРЕДЛОЖЕНИЕ (63 ч)

Предложение и его основные признаки.
Виды предложений (6 ч)

Основные признаки предложения: смысловая и интонационная законченность, грамматическая оформленность. Виды предложений по цели высказывания (повествовательные, вопросительные, побудительные) и по эмоциональной окраске (восклицательные, невосклицательные). Их интонационные и смысловые особенности. Языковые формы выражения побуждения в побудительных предложениях. Средства оформления предложения в устной и письменной речи: интонация, логическое ударение, знаки препинания. Виды предложений по количеству грамматических основ (простые, сложные). Нормы постановки знаков препинания в простом и сложном предложениях с союзом **и**. Виды простых предложений по наличию главных членов (двусоставные, односоставные). Виды предложений по наличию второстепенных членов (распространённые, нераспространённые). Предложения полные и неполные. Неполные предложения в диалогической речи, интонация неполного предложения.

Характеризовать предложения, опираясь на основные признаки, применять средства оформления предложения в устной и письменной речи; различать функции знаков препинания. Определять основания для сравнения и сравнивать словосочетание и предложение. Распознавать предложения по цели высказывания, эмоциональной окраске, характеризовать их интонационные и смысловые особенности, языковые формы выражения побуждения в побудительных предложениях. Распознавать предложения по количеству грамматических основ. Распознавать предложения по наличию главных и второстепенных членов, предложения полные и неполные. Анализировать примеры утолщения неполных предложений в диалогической речи и выявлять особенности интонации неполного предложения. Проводить синтаксический и пунктуационный анализ предложений; применять знания по синтаксису и пунктуации при выполнении языкового анализа различных видов и в речевой практике.

Тематические блоки, темы	Основное содержание	Основные виды деятельности обучающихся
	<p>Грамматические, интонационные и пунктуационные особенности предложений со словами <i>да, нет</i>.</p> <p>Нормы построения простого предложения, использования инверсии</p>	<p>Употреблять неполные предложения в диалогической речи.</p> <p>Определять основания для сравнения и сравнивать предложения разных видов.</p> <p>Конструировать предложения разных видов</p>
<p>Двосоставное предложение.</p> <p>Главные члены предложения (грамматическая основа) (5 ч)</p>	<p>Подлежащее и сказуемое как главные члены предложения.</p> <p>Способы выражения подлежащего.</p> <p>Виды сказуемого (простое глагольное, составное глагольное, составное именное) и способы его выражения.</p> <p>Тире между подлежащим и сказуемым.</p> <p>Нормы согласования сказуемого с подлежащим, выраженным словосочетанием, сложносокращёнными словами, словами большинство — меньшинство, количественными сочетаниями</p>	<p>Различать способы выражения подлежащего, виды сказуемого и способы его выражения.</p> <p>Анализировать и применять нормы построения простого предложения, анализировать примеры использования инверсии.</p> <p>Применять нормы согласования сказуемого с подлежащим, в том числе нормы согласования сказуемого с подлежащим, выраженным словосочетанием, сложносокращёнными словами, словами большинство — меньшинство, количественными сочетаниями.</p> <p>Анализировать примеры постановки тире между подлежащим и сказуемым.</p> <p>Проводить синтаксический и пунктуационный анализ предложений</p>

<p>Второстепенные члены предложения (10 ч)</p>	<p>Второстепенные члены предложения, их виды. Определение как второстепенный член предложения. Определение согласованные и несогласованные. Приложение как особый вид определения. Дополнение как второстепенный член предложения. Дополнения прямые и косвенные. Обстоятельство как второстепенный член предложения. Виды обстоятельств (места, времени, причины, цели, образа действия, меры и степени, условия, уступки)</p>	<p>Различать второстепенные члены предложения (согласованные и несогласованные определения, приложения как особый вид определения; прямые и косвенные дополнения; обстоятельство разных видов). Распознавать простые неосложнённые предложения. Проводить синтаксический и пунктуационный анализ предложений. Определять основания для сравнения и сравнивать предложения с разными видами второстепенных членов. Моделировать предложения с разными видами второстепенных членов</p>
<p>Односоставные предложения. Виды односоставных предложений (10 ч)</p>	<p>Односоставные предложения, их грамматические признаки. Виды односоставных предложений (назывные, определённо-личные, неопределённо-личные, обобщённо-личные предложения). Грамматические различия односоставных предложений и двусоставных неполных предложений. Синтаксическая синонимия односоставных и двусоставных предложений. Особенности употребления односоставных предложений в речи</p>	<p>Распознавать односоставные предложения, их грамматические признаки, морфологические средства выражения главного члена предложения. Различать виды односоставных предложений (назывные предложения, определённо-личные предложения, неопределённо-личные предложения, обобщённо-личные предложения, безличные предложения). Характеризовать грамматические различия односоставных предложений и двусоставных неполных предложений. Выявлять синтаксическую синонимию односоставных и двусоставных предложений.</p>

Тематические блоки, темы	Основное содержание	Основные виды деятельности обучающихся
		<p>Определять основания для сравнения и сравнивать односоставные предложения разных видов.</p> <p>Моделировать односоставные предложения разных видов.</p> <p>Понимать особенности употребления односоставных предложений в речи.</p> <p>Проводить синтаксический и пунктуационный анализ предложений; применять знания по синтаксису и пунктуации при выполнении языкового анализа различных видов и в речевой практике.</p> <p>Анализировать примеры употребления односоставных предложений в речи, выявлять особенности употребления односоставных предложений.</p> <p>Употреблять односоставные предложения в речи</p>
<p>Простое осложнённое предложение. Предложения с однородными членами (10 ч)</p>	<p>Однородные члены предложения, их признаки, средства связи. Союзная и бессоюзная связь однородных членов предложения. Однородные и неоднородные определения.</p>	<p>Характеризовать признаки однородных членов предложения, средства их связи (союзная и бессоюзная связь). Различать однородные и неоднородные определения. Определять основания для сравнения</p>

	<p>Предложения с обобщающими словами при однородных членах. Нормы построения предложений с однородными членами, связанными двойными союзами не только... но и, как... так и. Правила постановки знаков препинания в предложениях с однородными членами, связанными попарно, с помощью повторяющихся союзов (и... и, или... или, либо... либо, ни... ни, то... то).</p> <p>Правила постановки знаков препинания в предложениях с обобщающими словами при однородных членах. Правила постановки знаков препинания в простом и сложном предложениях с союзом и</p>	<p>и сравнивать однородные и неоднородные определения. Моделировать предложения с однородными членами. Находить обобщающие слова при однородных членах. Выявлять и понимать особенности употребления в речи сочетаний однородных членов разных типов. Анализировать предложения с однородными членами, связанными двойными союзами не только... но и, как... так и. Конструировать предложения, применяя нормы построения предложений с однородными членами, связанными двойными союзами не только... но и, как... так и. Применять правила постановки знаков препинания в предложениях с однородными членами, связанными попарно, с помощью повторяющихся союзов (и... и, или... или, либо... либо, ни... ни, то... то); правила постановки знаков препинания в предложениях с обобщающим словом при однородных членах. Проводить синтаксический и пунктуационный анализ предложений</p>
--	---	--

Тематические блоки, темы	Основное содержание	Основные виды деятельности обучающихся
<p>Предложения с обособленными членами. Виды обособленных членов предложения. Уточняющие члены предложения. Уточняющие члены предложения, пояснительные и присоединительные конструкции (12 ч)</p>	<p>Обособление. Виды обособленных членов предложения: обособленные определения, приложения, обстоятельство, дополнения. Уточняющие члены предложения, пояснительные и присоединительные конструкции. Правила постановки знаков препинания в предложениях со сравнительным оборотом; правила обособления согласованных и несогласованных определений, приложений, дополнений, обстоятельственных и присоединительных конструкций</p>	<p>Различать виды обособленных членов предложения, анализировать примеры обособления согласованных и несогласованных определений, приложений, дополнений, обстоятельственных и присоединительных пояснительных и присоединительных конструкций. Применять правила постановки знаков препинания в предложениях со сравнительным оборотом. Применять правила обособления согласованных и несогласованных определений, приложений, дополнений, обстоятельственных и присоединительных пояснительных и присоединительных конструкций. Определять основания для сравнения и сравнивать предложения с разными видами обособления и уточнения. Проводить синтаксический и пунктуационный анализ предложений. Моделировать предложения с разными видами обособления и уточнения</p>

<p>Предложения с обращениями, вводными и вставными конструкциями. Обращение. Вводные конструкции. Вставные конструкции (10 ч)</p>	<p>Обращение. Распространённое и нераспространённое обращение. Основные функции обращения. Вводные конструкции. Группы вводных конструкций по значению: вводные слова со значением различной степени уверенности, различных чувств, источника сообщения, порядка мыслей и их связи, способа оформления мыслей. Вставные конструкции. Омонимия членов предложения и вводных слов, словосочетаний и предложений. Нормы построения предложений с вводными и вставными конструкциями, обращениями (распространёнными и нераспространёнными), междометиями. Правила постановки знаков препинания в предложениях с вводными и вставными конструкциями, обращениями и междометиями</p>	<p>Различать группы вводных слов по значению. Различать вводные предложения и вставные конструкции. Выявлять и понимать особенности употребления вводных слов, вводных предложений и вставных конструкций, обращений и междометий в речи, принимать их функции. Выявлять омонимию членов предложения и вводных слов, словосочетаний и предложений. Применять нормы построения предложений с вводными и вставными конструкциями, обращениями (распространёнными и нераспространёнными), междометиями. Распознавать простые предложения, осложнённые обращениями, вводными и вставными конструкциями, междометиями. Определять основания для сравнения и сравнивать предложения с различными вводными конструкциями. Проводить синтаксический и пунктуационный анализ предложений; применять знания по синтаксису и пунктуации при выполнении языкового анализа различных видов и в речевой практике</p>
---	---	--

9 КЛАСС

Общее количество — 102 часа.

Порядок изучения тем в пределах одного класса может варьироваться.

Рекомендуемое количество часов для организации повторения — 8 часов, из них в начале учебного года — 4 часа; в конце учебного года — 4 часа.

Рекомендуемое количество часов для проведения итогового контроля (включая сочинения, изложения, тестовые работы и другие формы контроля) — 9 часов.

Тематические блоки, темы	Основное содержание	Основные виды деятельности обучающихся
ОБЩИЕ СВЕДЕНИЯ О ЯЗЫКЕ (4 ч)		
Роль русского языка в Российской Федерации (2 ч)	Русский язык — национальный язык русского народа, форма выражения национальной культуры. Русский язык — государственный язык Российской Федерации	Осознавать роль русского языка в жизни человека, государства, общества. Соблюдать в речи нормы современного русского литературного языка — государственного языка Российской Федерации (в течение учебного года)
Русский язык в современном мире (2 ч)	Русский язык — один из основных для общения в странах постсоветского пространства, Евразии, Восточной Европы; один из рабочих языков ООН; один из наиболее распространенных славянских языков	Обнаруживать понимание внутренних и внешних функций русского языка и уметь рассказать о них. Приводить примеры, свидетельствующие о богатстве и выразительности русского языка
ЯЗЫК И РЕЧЬ (4 ч)		
Речь устная и письменная,	Речь устная и письменная, монологическая и диалогическая (повторение).	Определять основания для сравнения и сравнивать устную и письменную

<p>монологическая и диалогическая (повторение). Виды речевой деятельности: аудирование, чтение, говорение, письмо</p>	<p>Виды аудирования: с полным пониманием, с пониманием основного содержания, с выборочным извлечением информации. Виды чтения: изучающее, ознакомительное, просмотровое, поисковое. Создание устных и письменных высказываний разной коммуникативной направленности в зависимости от темы и условий общения, с опорой на жизненный и читательский опыт, на иллюстрации, фотографии, сюжетные картины (в том числе сочинения-миниатюры). Подробное, сжатое, выборочное изложение прочитанного или прослушанного текста. Соблюдение орфописических, лексических, грамматических, стилистических норм русского литературного языка; орфографических и пунктуационных правил в речевой практике при создании устных и письменных высказываний. Приёмы работы с учебной книгой, лингвистическими словарями, справочной литературой</p>	<p>формы речи, монологическую и диалогическую речь. Создавать устные монологические высказывания на основе наблюдений, личных впечатлений, чтения научно-художественной, научной и научно-популярной литературы; выступать с научным сообщением (в течение учебного года). Участвовать в диалогическом и полилогическом общении (в течение учебного года). Владеть различными видами аудирования научно-учебных, художественных, публицистических текстов различных функционально-смысловых типов речи (в течение учебного года). Владеть различными видами чтения (в течение учебного года). Соблюдать в устной речи и на письме нормы современного русского литературного языка (в течение учебного года). Устно пересказывать прочитанный или прослушанный текст объёмом не менее 150 слов</p>
<p>Текст и его признаки (обобщение).</p>	<p>ТЕКСТ (3 ч)</p>	
<p>Текст и его признаки (обобщение).</p>	<p>Текст и его основные признаки. Особенности функционально-</p>	<p>Анализировать текст: определять и комментировать тему и главную мысль</p>

Тематические блоки, темы	Основное содержание	Основные виды деятельности обучающихся
<p>Функционально-смысловые типы речи (обобщение). Смысловый анализ текста (обобщение). Информационная переработка текста</p>	<p>смысловых типов речи. Сочетание разных функционально-смысловых типов речи в тексте. Особенности употребления языковых средств выразительности в текстах, принадлежащих к различным функционально-смысловым типам речи. Информационная переработка текста: извлечение информации из различных источников; использование лингвистических словарей. Подробное, сжатое, выборочное изложение прочитанного или прослушанного текста. Представление сообщения на заданную тему в виде презентации</p>	<p>текста; подбирать заголовки, отражающий тему или главную мысль текста. Прогнозировать содержание текста по заголовку, ключевым словам, зачину или концовке. Устанавливать принадлежность к функционально-смысловому типу речи. Находить в тексте типовые фрагменты — описание, повествование, рассуждение-доказательство, оценочные высказывания. Определять основания для сравнения и сравнивать разные функционально-смысловые типы речи, понимать особенности их сочетания, в том числе сочетание элементов разных стилей в художественном произведении. Выявлять отличительные признаки текстов разных жанров. Создавать высказывание на основе текста; выражать своё отношение к прочитанному или прослушанному в устной и письменной форме. Извлекать информацию из различных источников, в том числе из лингвистических словарей и справочной литературы, и использовать её в учебной деятельности.</p>

		<p>Подробно и сжато передавать в устной и письменной форме содержание прослушанных и прочитанных текстов различных функционально-смысловых типов речи (в течение учебного года). Редактировать собственные/созданные другими обучающимися тексты с целью совершенствования их содержания (проверка фактического материала, начальный логический анализ текста — целостность, связность, информативность)</p>
ФУНКЦИОНАЛЬНЫЕ РАЗНОВИДНОСТИ ЯЗЫКА (5 ч)		
<p>Функциональные разновидности языка. Язык художественной литературы и его отличия от других функциональных разновидностей современного русского языка. Научный стиль</p>	<p>Функциональные разновидности языка: разговорная речь, функциональные стили: научный (научно-учебный), публицистический, официально-деловой; язык художественной литературы (повторение, обобщение). Язык художественной литературы и его отличия от других функциональных разновидностей современного русского языка. Основные признаки художественной речи: образность, широкое использование образовательно-выразительных средств, а также языковых средств других функциональных разновидностей языка.</p>	<p>Опознавать и характеризовать отличительные особенности языка художественной литературы в сравнении с другими функциональными разновидностями языка. Опознавать и характеризовать основные образительно-выразительные средства русского языка (метафору, эпитет, сравнение, гиперболу, олицетворение и другие). Выявлять отличительные особенности языка научного стиля в сравнении с другими функциональными разновидностями языка и другими функциональными стилями.</p>

Тематические блоки, темы	Основное содержание	Основные виды деятельности обучающихся
	<p>Основные образительно-выразительные средства русского языка, их использование в речи (метафора, эпитет, сравнение, гипербола, олицетворение и др.). Научный стиль.</p> <p>Сфера употребления, функции, типичные ситуации речевого общения, задачи речи, языковые средства.</p> <p>Основные жанры научного стиля: тезисы, конспект, реферат, рецензия; их особенности. Нормы построения текстов научного стиля.</p> <p>Особенности написания тезисов, конспекта, реферата, рецензии</p>	<p>Создавать тексты научного стиля, опираясь на знание требований к их содержанию и структуре.</p> <p>Анализировать содержание научно-учебного текста и осуществлять его информационную переработку: выделять главную и второстепенную информацию в тексте.</p> <p>Представлять содержание научно-учебного текста в виде таблицы, схемы</p>
СИСТЕМА ЯЗЫКА		
СИНТАКСИС. КУЛЬТУРА РЕЧИ. ПУНКТУАЦИЯ (69 ч)		
Сложное предложение (1 ч)	<p>Понятие о сложном предложении (повторение). Классификация типов сложных предложений. Смысловое, структурное и интонационное единство частей сложного предложения</p>	<p>Анализировать основные средства синтаксической связи между частями сложного предложения.</p> <p>Опознавать и характеризовать сложные предложения с разными видами связи, бессоюзные и союзные предложения (сложносочинённые и сложноподчинённые)</p>

<p>Сложносочинённое предложение (12 ч)</p>	<p>Понятие о сложносочинённом предложении, его строения. Виды сложносочинённых предложений. Средства связи частей сложносочинённого предложения.</p> <p>Интонационные особенности сложносочинённых предложений с разными типами смысловых отношений между частями.</p> <p>Употребление сложносочинённых предложений в речи. Грамматическая синонимия сложносочинённых предложений и простых предложений с однородными членами.</p> <p>Нормы построения сложносочинённого предложения; правила постановки знаков препинания в сложных предложениях.</p> <p>Синтаксический и пунктуационный анализ сложносочинённых предложений</p>	<p>Характеризовать сложносочинённое предложение, его строение, смысловое, структурное и интонационное единство частей сложного предложения.</p> <p>Определять основания для сравнения и сравнивать смысловые отношения между частями сложносочинённого предложения, интонационные особенности сложносочинённых предложений с разными типами смысловых отношений между частями.</p> <p>Понимать особенности употребления сложносочинённых предложений в речи.</p> <p>Соблюдать нормы построения сложносочинённого предложения.</p> <p>Понимать явления грамматической синонимии сложносочинённых предложений и простых предложений с однородными членами; использовать соответствующие конструкции в речи.</p> <p>Выполнять синтаксический и пунктуационный анализ сложносочинённых предложений.</p> <p>Применять правила постановки знаков препинания в сложносочинённых предложениях</p>
<p>Сложноподчинённое предложение (27 ч)</p>	<p>Понятие о сложноподчинённом предложении. Главная и придаточная части предложения.</p>	<p>Распознавать сложноподчинённые предложения, выделять главную и придаточную части предложения, средства связи</p>

Тематические блоки, темы	Основное содержание	Основные виды деятельности обучающихся
	<p>Союзы и союзные слова. Различия подчинительных союзов и союзных слов.</p> <p>Виды сложноподчинённых предложений по характеру смысловых отношений между главной и придаточной частями, структуре, синтаксическим средствам связи.</p> <p>Грамматическая синонимия сложноподчинённых предложений и простых предложений с обособленными членами.</p> <p>Сложноподчинённые предложения с придаточными определительными.</p> <p>Сложноподчинённые предложения с придаточными изъяснительными.</p> <p>Сложноподчинённые предложения с придаточными обстоятельными.</p> <p>Сложноподчинённые предложения с придаточными места, времени.</p> <p>Сложноподчинённые предложения с придаточными цели и следствия.</p> <p>Сложноподчинённые предложения с придаточными условия, уступки.</p> <p>Сложноподчинённые предложения с придаточными образа действия, меры и степени и сравнительными.</p>	<p>частей сложноподчинённого предложения.</p> <p>Опознавать и характеризовать подчинительные союзы и союзные слова.</p> <p>Определять основания для сравнения и сравнивать сложноподчинённые предложения по характеру смысловых отношений между главной и придаточной частями, структуре, синтаксическим средствам связи; выявлять особенности их строения.</p> <p>Опознавать и характеризовать сложноподчинённые предложения с несколькими придаточными, сложноподчинённые предложения с придаточной частью определительной, изъяснительной и обстоятельной (места, времени, причины, образа действия и степени, сравнения, условия, уступки, следствия, цели).</p> <p>Выявлять однородное, неоднородное и последовательное подчинение придаточных частей.</p> <p>Понимать явления грамматической синонимии сложноподчинённых предложений и простых предложений с обособленными членами; использовать соответствующие конструкции в речи.</p>

<p>Бессоюзное сложное предложение (16 ч)</p>	<p>Нормы построения сложноподчинённого предложения; место придаточного определительного в сложноподчинённом предложении.</p> <p>Построение сложноподчинённого предложения с придаточным изъяснительным, присоединённым к главной части союзом чтобы, союзными словами какой, который.</p> <p>Типичные грамматические ошибки при построении сложноподчинённых предложений.</p> <p>Сложноподчинённые предложения с несколькими придаточными. Однородное, неоднородное и последовательное подчинение придаточных частей.</p> <p>Правила постановки знаков препинания в сложноподчинённых предложениях.</p> <p>Синтаксический и пунктуационный анализ сложноподчинённых предложений</p>	<p>Соблюдать нормы построения сложноподчинённого предложения, понимать особенности употребления сложноподчинённых предложений в речи.</p> <p>Проводить синтаксический и пунктуационный анализ сложноподчинённых предложений.</p> <p>Применять правила постановки знаков препинания в сложноподчинённых предложениях</p>
	<p>Понятие о бессоюзном сложном предложении.</p> <p>Смысловые отношения между частями бессоюзного сложного предложения.</p> <p>Виды бессоюзных сложных предложений. Употребление бессоюзных сложных предложений в речи. Грамматическая синонимия бессоюзных сложных предложений и союзных сложных предложений.</p>	<p>Определять основания для сравнения и сравнивать смысловые отношения между частями бессоюзного сложного предложения, интонационное и пунктуационное выражение этих отношений.</p> <p>Соблюдать основные грамматические нормы построения бессоюзного сложного предложения, понимать особенности употребления бессоюзных сложных предложений в речи.</p>

Тематические блоки, темы	Основное содержание	Основные виды деятельности обучающихся
	<p>Бессоюзные сложные предложения со значением перечисления. Запятая и точка с запятой в бессоюзном сложном предложении.</p> <p>Бессоюзные сложные предложения со значением причины, пояснения, дополнения. Двоеточие в бессоюзном сложном предложении.</p> <p>Бессоюзные сложные предложения со значением противопоставления, времени, условия и следствия, сравнения.</p> <p>Тире в бессоюзном сложном предложении.</p> <p>Синтаксический и пунктуационный анализ бессоюзных сложных предложений</p>	<p>Проводить синтаксический и пунктуационный анализ бессоюзных сложных предложений.</p> <p>Выявлять грамматическую синонимию бессоюзных сложных предложений и бессоюзных сложных предложений, использовать соответствующие конструкции в речи.</p> <p>Применять правила постановки знаков препинания в бессоюзных сложных предложениях</p>
Сложные предложения с разными видами союзной и бессоюзной связи (9 ч)	<p>Типы сложных предложений с разными видами связи.</p> <p>Синтаксический и пунктуационный анализ сложных предложений с разными видами союзной и бессоюзной связи</p>	<p>Распознавать типы сложных предложений с разными видами связи.</p> <p>Соблюдать нормы построения сложных предложений с разными видами связи.</p> <p>Употреблять сложные предложения с разными видами связи в речи.</p> <p>Применять правила постановки знаков препинания в сложных предложениях с разными видами связи.</p> <p>Проводить синтаксический и пунктуационный анализ сложных предложений с разными видами связи</p>

<p>Прямая и косвенная речь. Цитирование (4 ч)</p>	<p>Прямая и косвенная речь. Синонимия предложений с прямой и косвенной речью. Цитирование. Способы включения цитат в высказывание. Нормы построения предложений с прямой и косвенной речью; правила постановки знаков препинания в предложениях с косвенной речью, с прямой речью, при цитировании. Применение знаний по синтаксису и пунктуации в практике правописания</p>	<p>Опознавать и характеризовать прямую и косвенную речь; выявлять синонимию предложений с прямой и косвенной речью. Уметь цитировать и применять разные способы включения цитат в высказывание. Понимать основные нормы построения предложений с прямой и косвенной речью, при цитировании. Применять правила постановки знаков препинания в предложениях с прямой и косвенной речью, при цитировании</p>
---	--	---

В разделе тематического планирования рабочей программы должны быть учтены возможности использования электронных (цифровых) образовательных ресурсов, являющихся учебно-методическими материалами, реализующими дидактические возможности ИКТ, содержание которых соответствует законодательству об образовании (мультимедийные программы, электронные учебники и задачники, электронные библиотеки, виртуальные лаборатории, игровые программы, коллекции цифровых образовательных ресурсов).

МИНИСТЕРСТВО ПРОСВЕЩЕНИЯ
РОССИЙСКОЙ ФЕДЕРАЦИИ

Федеральное государственное бюджетное научное учреждение



ИНСТИТУТ СТРАТЕГИИ
РАЗВИТИЯ ОБРАЗОВАНИЯ
РОССИЙСКОЙ АКАДЕМИИ ОБРАЗОВАНИЯ

ФЕДЕРАЛЬНАЯ РАБОЧАЯ ПРОГРАММА
ОСНОВНОГО ОБЩЕГО ОБРАЗОВАНИЯ

ЛИТЕРАТУРА

(для 5—9 классов образовательных организаций)

МОСКВА
2022

СОДЕРЖАНИЕ

Пояснительная записка	4
Общая характеристика учебного предмета «Литература»	4
Цели изучения предмета «Литература»	5
Место учебного предмета «Литература» в учебном плане	7
Содержание учебного предмета «Литература» по годам изучения	8
5 класс	8
6 класс	10
7 класс	12
8 класс	14
9 класс	16
Планируемые результаты освоения учебного предмета «Литература» на уровне основного общего образования	18
Личностные результаты	18
Метапредметные результаты	22
Предметные результаты по классам	29
5 класс	29
6 класс	31
7 класс	33
8 класс	35
9 класс	38
Тематическое планирование	42
5 класс (102 часа)	42
6 класс (102 часа)	52
7 класс (68 часов)	63
8 класс (68 часов)	77
9 класс (102 часа)	92

Федеральная рабочая программа по литературе на уровне основного общего образования составлена на основе Требований к результатам освоения ООП ООО, представленных во ФГОС ООО, а также Федеральной программы воспитания, с учётом Концепции преподавания русского языка и литературы в Российской Федерации (утверждённой распоряжением Правительства Российской Федерации от 9 апреля 2016 г. № 637-р) и подлежит непосредственному применению при реализации обязательной части ООП ООО.

ПОЯСНИТЕЛЬНАЯ ЗАПИСКА

Федеральная рабочая программа учебного предмета «Литература» разработана с целью оказания методической помощи учителю литературы в создании рабочей программы по учебному предмету, ориентированной на современные тенденции в школьном образовании и активные методики обучения.

Федеральная рабочая программа учебного предмета «Литература» позволит учителю реализовать в процессе преподавания литературы современные подходы к формированию личностных, метапредметных и предметных результатов обучения, сформулированных во ФГОС ООО; определить обязательную (инвариантную) часть содержания учебного курса по литературе; определить и структурировать планируемые результаты обучения и содержание учебного предмета «Литература» по годам обучения в соответствии с ФГОС ООО, Федеральной программой воспитания.

Личностные и метапредметные результаты в рабочей программе представлены с учётом особенностей преподавания учебного предмета «Литература» на уровне основного общего образования, планируемые предметные результаты распределены по годам обучения.

ОБЩАЯ ХАРАКТЕРИСТИКА УЧЕБНОГО ПРЕДМЕТА «ЛИТЕРАТУРА»

Учебный предмет «Литература» в наибольшей степени способствует формированию духовного облика и нравственных ориентиров молодого поколения, так как занимает ведущее место в эмоциональном, интеллектуальном и эстетическом развитии обучающихся, в становлении основ их миропонимания и национального самосознания. Особенности литературы как школьного предмета связаны с тем, что литературные произведе-

дения являются феноменом культуры: в них заключено эстетическое освоение мира, а богатство и многообразие человеческого бытия выражено в художественных образах, которые содержат в себе потенциал воздействия на читателей и приобщают их к нравственно-эстетическим ценностям, как национальным, так и общечеловеческим.

Основу содержания литературного образования составляют чтение и изучение выдающихся художественных произведений русской и мировой литературы, что способствует постижению таких нравственных категорий, как добро, справедливость, честь, патриотизм, гуманизм, дом, семья. Целостное восприятие и понимание художественного произведения, его анализ и интерпретация возможны лишь при соответствующей эмоционально-эстетической реакции читателя, которая зависит от возрастных особенностей школьников, их психического и литературного развития, жизненного и читательского опыта.

Полноценное литературное образование на уровне основного общего образования невозможно без учёта преемственности с курсом литературного чтения на уровне начального общего образования, межпредметных связей с курсом русского языка, истории и предметов художественного цикла, что способствует развитию речи, историзма мышления, художественного вкуса, формированию эстетического отношения к окружающему миру и его воплощению в творческих работах различных жанров.

В рабочей программе учтены все этапы российского историко-литературного процесса (от фольклора до новейшей русской литературы) и представлены разделы, касающиеся литератур народов России и зарубежной литературы.

Основные виды деятельности обучающихся перечислены при изучении каждой монографической или обзорной темы и направлены на достижение планируемых результатов обучения.

ЦЕЛИ ИЗУЧЕНИЯ ПРЕДМЕТА «ЛИТЕРАТУРА»

Цели изучения учебного предмета «Литература» на уровне основного общего образования состоят в формировании у обучающихся потребности в качественном чтении, культуры читательского восприятия, понимания литературных текстов и создания собственных устных и письменных высказываний; в развитии чувства причастности к отечественной культуре и уважения к другим культурам, аксиологической сферы личности на основе высоких духовно-нравственных идеалов, воплощённых в отечественной и зарубежной литературе. Достижение

указанных целей возможно при решении учебных задач, которые постепенно усложняются от 5 к 9 классу.

Задачи, связанные с пониманием литературы как одной из основных национально-культурных ценностей народа, как особого способа познания жизни, с обеспечением культурной самоидентификации, осознанием коммуникативно-эстетических возможностей родного языка на основе изучения выдающихся произведений отечественной культуры, культуры своего народа, мировой культуры, состоят в приобщении школьников к наследию отечественной и зарубежной классической литературы и лучшим образцам современной литературы; воспитании уважения к отечественной классике как высочайшему достижению национальной культуры, способствующей воспитанию патриотизма, формированию национально-культурной идентичности и способности к диалогу культур; освоению духовного опыта человечества, национальных и общечеловеческих культурных традиций и ценностей; формированию гуманистического мировоззрения.

Задачи, связанные с осознанием значимости чтения и изучения литературы для дальнейшего развития обучающихся, с формированием их потребности в систематическом чтении как средстве познания мира и себя в этом мире, с гармонизацией отношений человека и общества, ориентированы на воспитание и развитие мотивации к чтению художественных произведений как изучаемых на уроках, так и прочитанных самостоятельно, что способствует накоплению позитивного опыта освоения литературных произведений, в том числе в процессе участия в различных мероприятиях, посвящённых литературе, чтению, книжной культуре.

Задачи, связанные с воспитанием квалифицированного читателя, обладающего эстетическим вкусом, с формированием умений воспринимать, анализировать, критически оценивать и интерпретировать прочитанное, направлены на формирование у школьников системы знаний о литературе как искусстве слова, в том числе основных теоретико- и историко-литературных знаний, необходимых для понимания, анализа и интерпретации художественных произведений, умения воспринимать их в историко-культурном контексте, сопоставлять с произведениями других видов искусства; развитие читательских умений, творческих способностей, эстетического вкуса. Эти задачи направлены на развитие умения выявлять проблематику произве-

дений и их художественные особенности, комментировать авторскую позицию и выражать собственное отношение к прочитанному; воспринимать тексты художественных произведений в единстве формы и содержания, реализуя возможность их неоднозначного толкования в рамках достоверных интерпретаций; сопоставлять и сравнивать художественные произведения, их фрагменты, образы и проблемы как между собой, так и с произведениями других искусств; формировать представления о специфике литературы в ряду других искусств и об историко-литературном процессе; развивать умения поиска необходимой информации с использованием различных источников, владеть навыками их критической оценки.

Задачи, связанные с осознанием обучающимися коммуникативно-эстетических возможностей языка на основе изучения выдающихся произведений отечественной культуры, культуры своего народа, мировой культуры, направлены на совершенствование речи школьников на примере высоких образцов художественной литературы и умений создавать разные виды устных и письменных высказываний, редактировать их, а также выразительно читать произведения, в том числе наизусть, владеть различными видами пересказа, участвовать в учебном диалоге, адекватно воспринимая чужую точку зрения и аргументированно отстаивая свою.

МЕСТО УЧЕБНОГО ПРЕДМЕТА «ЛИТЕРАТУРА» В УЧЕБНОМ ПЛАНЕ

Учебный предмет «Литература» входит в предметную область «Русский язык и литература» и является обязательным для изучения. Учебный предмет «Литература» преемственен по отношению к предмету «Литературное чтение».

В 5, 6, 9 классах на изучение предмета отводится 3 часа в неделю, в 7 и 8 классах — 2 часа в неделю. Суммарно изучение литературы на уровне основного общего образования по программам основного общего образования рассчитано на 442 часа в соответствии со всеми вариантами учебных планов.

СОДЕРЖАНИЕ УЧЕБНОГО ПРЕДМЕТА «ЛИТЕРАТУРА» ПО ГОДАМ ИЗУЧЕНИЯ

5 КЛАСС

Мифология

Мифы народов России и мира.

Фольклор

Малые жанры: пословицы, поговорки, загадки. Сказки народов России и народов мира (не менее трёх).

Литература первой половины XIX века

И. А. Крылов. Басни (три по выбору). Например, «Волк на пасарне», «Листы и Корни», «Свинья под Дубом», «Квартет», «Осёл и Соловей», «Ворона и Лисица».

А. С. Пушкин. Стихотворения (не менее трёх). «Зимнее утро», «Зимний вечер», «Няне» и др. «Сказка о мёртвой царевне и о семи богатырях».

М. Ю. Лермонтов. Стихотворение «Бородино».

Н. В. Гоголь. Повесть «Ночь перед Рождеством» из сборника «Вечера на хуторе близ Диканьки».

Литература второй половины XIX века

И. С. Тургенев. Рассказ «Муму».

Н. А. Некрасов. Стихотворения (не менее двух). «Крестьянские дети», «Школьник». Поэма «Мороз, Красный нос» (фрагмент).

Л. Н. Толстой. Рассказ «Кавказский пленник».

Литература XIX—XX веков

Стихотворения отечественных поэтов XIX—XX веков о родной природе и о связи человека с Родиной (не менее пяти стихотворений трёх поэтов). Например, стихотворения **А. К. Толстого**, **Ф. И. Тютчева**, **А. А. Фета**, **И. А. Бунина**, **А. А. Блока**, **С. А. Есенина**, **Н. М. Рубцова**, **Ю. П. Кузнецова**.

Юмористические рассказы отечественных писателей XIX—XX веков

А. П. Чехов (два рассказа по выбору). Например, «Лошадина фамилия», «Мальчики», «Хирургия» и др.

М. М. Зощенко (два рассказа по выбору). Например, «Галюша», «Лёля и Минька», «Ёлка», «Золотые слова», «Встреча» и др.

Произведения отечественной литературы о природе и животных (не менее двух). Например, А. И. Куприна, М. М. Пришвина, К. Г. Паустовского.

А. П. Платонов. Рассказы (один по выбору). Например, «Корова», «Никита» и др.

В. П. Астафьев. Рассказ «Васюткино озеро».

Литература XX—XXI веков

Произведения отечественной прозы на тему «Человек на войне» (не менее двух). Например, Л. А. Кассиль. «Дорогие мои мальчишки»; Ю. Я. Яковлев. «Девочки с Васильевского острова»; В. П. Катаев. «Сын полка» и др.

Произведения отечественных писателей XIX—XXI веков на тему детства (не менее двух).

Например, произведения В. Г. Короленко, В. П. Катаева, В. П. Крапивина, Ю. П. Казакова, А. Г. Алексина, В. П. Астафьева, В. К. Железникова, Ю. Я. Яковлева, Ю. И. Ковалёва, А. А. Гиваргизова, М. С. Аромштам, Н. Ю. Абгарян.

Произведения приключенческого жанра отечественных писателей (одно по выбору). Например, К. Булычёв. «Девочка, с которой ничего не случится», «Миллион приключений» и др. (главы по выбору).

Литература народов Российской Федерации

Стихотворения (одно по выбору). Например, Р. Г. Гамзатов. «Песня соловья»; М. Карим. «Эту песню мать мне пела».

Зарубежная литература

Х. К. Андерсен. Сказки (одна по выбору). Например, «Снежная королева», «Соловей» и др.

Зарубежная сказочная проза (одно произведение по выбору). Например, Л. Кэрролл. «Алиса в Стране Чудес» (главы по выбору), Дж. Р. Р. Толкин. «Хоббит, или Туда и обратно» (главы по выбору).

Зарубежная проза о детях и подростках (два произведения по выбору). Например, М. Твен. «Приключения Тома

Сойера» (главы по выбору); Дж. Лондон. «Сказание о Кише»; Р. Брэдбери. Рассказы. Например, «Каникулы», «Звук бегущих ног», «Зелёное утро» и др.

Зарубежная приключенческая проза (два произведения по выбору). Например, Р. Л. Стивенсон. «Остров сокровищ», «Чёрная стрела» и др.

Зарубежная проза о животных (одно-два произведения по выбору). Э. Сетон-Томпсон. «Королевская аналостанка»; Дж. Даррелл. «Говорящий свёрток»; Дж. Лондон. «Белый клык»; Дж. Р. Киплинг. «Маугли», «Рикки-Тикки-Тави» и др.

6 КЛАСС

Античная литература

Гомер. Поэмы. «Илиада», «Одиссея» (фрагменты).

Фольклор

Русские былины (не менее двух). Например, «Илья Муромец и Соловей-разбойник», «Садко».

Народные песни и баллады народов России и мира (не менее трёх песен и одной баллады). Например, «Песнь о Роланде» (фрагменты), «Песнь о Нибелунгах» (фрагменты), баллада «Аника-воин» и др.

Древнерусская литература

«**Повесть временных лет**» (не менее одного фрагмента). Например, «Сказание о белгородском киселе», «Сказание о походе князя Олега на Царьград», «Предание о смерти князя Олега».

Литература первой половины XIX века

А. С. Пушкин. Стихотворения (не менее трёх). «Песнь о вещем Олеге», «Зимняя дорога», «Узник», «Туча» и др. Роман «Дубровский».

М. Ю. Лермонтов. Стихотворения (не менее трёх). «Три пальмы», «Листок», «Утёс» и др.

А. В. Кольцов. Стихотворения (не менее двух). Например, «Косарь», «Соловей» и др.

Литература второй половины XIX века

Ф. И. Тютчев. Стихотворения (не менее двух). «Есть в осени первоначальной...», «С поляны коршун поднялся...».

А. А. Фет. Стихотворения (не менее двух). «Учись у них — у дуба, у берёзы...», «Я пришёл к тебе с приветом...».

И. С. Тургенев. Рассказ «Бежин луг».

Н. С. Лесков. Сказ «Левша».

Л. Н. Толстой. Повесть «Детство» (главы).

А. П. Чехов. Рассказы (три по выбору). Например, «Толстый и тонкий», «Хамелеон», «Смерть чиновника» и др.

А. И. Куприн. Рассказ «Чудесный доктор».

Литература XX века

Стихотворения отечественных поэтов начала XX века (не менее двух). Например, стихотворения С. А. Есенина, В. В. Маяковского, А. А. Блока и др.

Стихотворения отечественных поэтов XX века (не менее четырёх стихотворений двух поэтов). Например, стихотворения О. Ф. Берггольц, В. С. Высоцкого, Е. А. Евтушенко, А. С. Кушнера, Ю. Д. Левитанского, Ю. П. Мориц, Б. Ш. Окуджавы, Д. С. Самойлова.

Проза отечественных писателей конца XX — начала XXI века, в том числе о Великой Отечественной войне (два произведения по выбору). Например, Б. Л. Васильев. «Экспонат №...»; Б. П. Екимов. «Ночь исцеления», А. В. Жвалевский и Е. Б. Пастернак. «Правдивая история Деда Мороза» (глава «Очень страшный 1942 Новый год») и др.

В. Г. Распутин. Рассказ «Уроки французского».

Произведения отечественных писателей на тему взросления человека (не менее двух). Например, Р. П. Погодин. «Кирпичные острова»; Р. И. Фраерман. «Дикая собака Динго, или Повесть о первой любви»; Ю. И. Коваль. «Самая лёгкая лодка в мире» и др.

Произведения современных отечественных писателей-фантастов (не менее двух). Например, А. В. Жвалевский и Е. Б. Пастернак. «Время всегда хорошее»; В. В. Ледерман. «Календарь ма(й)я» и др.

Литература народов Российской Федерации

Стихотворения (два по выбору). Например, М. Карим. «Бессмертие» (фрагменты); Г. Тукай. «Родная деревня», «Книга»; К. Кулиев. «Когда на меня навалилась беда...», «Каким бы малым ни был мой народ...», «Что б ни делалось на свете...».

Зарубежная литература

Д. Дефо. «Робинзон Крузо» (главы по выбору).

Дж. Свифт. «Путешествия Гулливера» (главы по выбору).

Произведения зарубежных писателей на тему взросления человека (не менее двух). Например, Ж. Верн. «Дети капитана Гранта» (главы по выбору). Х. Ли. «Убить пересмешника» (главы по выбору) и др.

Произведения современных зарубежных писателей-фантастов (не менее двух). Например, Дж. К. Роулинг. «Гарри Поттер» (главы по выбору), Д. У. Джонс. «Дом с характером» и др.

7 КЛАСС

Древнерусская литература

Древнерусские повести (одна повесть по выбору). Например, «Поучение» Владимира Мономаха (в сокращении) и др.

Литература первой половины XIX века

А. С. Пушкин. Стихотворения (не менее четырёх). Например, «Во глубине сибирских руд...», «19 октября» («Роняет лес багряный свой убор...»), «И. И. Пущину», «На холмах Грузии лежит ночная мгла...» и др. «Повести Белкина» («Станционный смотритель»). Поэма «Полтава» (фрагмент) и др.

М. Ю. Лермонтов. Стихотворения (не менее четырёх). Например, «Узник», «Парус», «Тучи», «Желанье» («Отворите мне темницу...»), «Когда волнуется желтеющая нива...», «Ангел», «Молитва» («В минуту жизни трудную...») и др. «Песня про царя Ивана Васильевича, молодого опричника и удалого купца Калашникова».

Н. В. Гоголь. Повесть «Тарас Бульба».

Литература второй половины XIX века

И. С. Тургенев. Рассказы из цикла «Записки охотника» (два по выбору). Например, «Бирюк», «Хорь и Калиныч» и др. Стихотворения в прозе. Например, «Русский язык», «Воробей» и др.

Л. Н. Толстой. Рассказ «После бала».

Н. А. Некрасов. Стихотворения (не менее двух). Например, «Размышления у парадного подъезда», «Железная дорога» и др.

Поэзия второй половины XIX века. Ф. И. Тютчев, А. А. Фет, А. К. Толстой и др. (не менее двух стихотворений по выбору).

М. Е. Салтыков-Щедрин. Сказки (две по выбору). Например, «Повесть о том, как один мужик двух генералов прокормил», «Дикий помещик», «Премудрый пискарь» и др.

Произведения отечественных и зарубежных писателей на историческую тему (не менее двух). Например, А. К. Толстого, Р. Сабатини, Ф. Купера.

Литература конца XIX — начала XX века

А. П. Чехов. Рассказы (один по выбору). Например, «Тоска», «Злоумышленник» и др.

М. Горький. Ранние рассказы (одно произведение по выбору). Например, «Старуха Изергиль» (легенда о Данко), «Челкаш» и др.

Сатирические произведения отечественных и зарубежных писателей (не менее двух). Например, М. М. Зощенко, А. Т. Аверченко, Н. Тэффи, О. Генри, Я. Гашека.

Литература первой половины XX века

А. С. Грин. Повести и рассказы (одно произведение по выбору). Например, «Алые паруса», «Зелёная лампа» и др.

Отечественная поэзия первой половины XX века. Стихотворения на тему мечты и реальности (два-три по выбору). Например, стихотворения А. А. Блока, Н. С. Гумилёва, М. И. Цветаевой и др.

В. В. Маяковский. Стихотворения (одно по выбору). Например, «Необычайное приключение, бывшее с Владимиром Маяковским летом на даче», «Хорошее отношение к лошадям» и др.

А. П. Платонов. Рассказы (один по выбору). Например, «Юшка», «Неизвестный цветок» и др.

Литература второй половины XX века

В. М. Шукшин. Рассказы (один по выбору). Например, «Чудик», «Стенька Разин», «Критики» и др.

Стихотворения отечественных поэтов XX—XXI веков (не менее четырёх стихотворений двух поэтов). Например, стихотворения *М. И. Цветаевой*, *Е. А. Евтушенко*, *Б. А. Ахмадулиной*, *Ю. Д. Левитанского* и др.

Произведения отечественных прозаиков второй половины XX — начала XXI века (не менее двух). Например, произведения *Ф. А. Абрамова*, *В. П. Астафьева*, *В. И. Белова*, *Ф. А. Искандера* и др.

Тема взаимоотношений поколений, становления человека, выбора им жизненного пути (не менее двух произведений современных отечественных и зарубежных писателей). Например, *Л. Л. Волкова*. «Всем выйти из кадра», *Т. В. Михеева*. «Лёгкие горы», *У. Старк*. «Умеешь ли ты свистеть, Йоханна?» и др.

Зарубежная литература

М. де Сервантес Сааведра. Роман «Хитроумный идальго Дон Кихот Ламанчский» (главы).

Зарубежная новеллистика (одно-два произведения по выбору). Например, *П. Мериме*. «Маттео Фальконе»; *О. Генри*. «Дары волхвов», «Последний лист».

А. де Сент-Экзюпери. Повесть-сказка «Маленький принц».

8 КЛАСС

Древнерусская литература

Житийная литература (одно произведение по выбору). Например, «Житие Сергия Радонежского», «Житие протопопа Аввакума, им самим написанное».

Литература XVIII века

Д. И. Фонвизин. Комедия «Недоросль».

Литература первой половины XIX века

А. С. Пушкин. Стихотворения (не менее двух). Например, «К Чаадаеву», «Анчар» и др. «Маленькие трагедии» (одна пьеса)

са по выбору). Например, «Моцарт и Сальери», «Каменный гость». Роман «Капитанская дочка».

М. Ю. Лермонтов. Стихотворения (не менее двух). Например, «Я не хочу, чтоб свет узнал...», «Из-под таинственной, холодной полумаски...», «Нищий» и др. Поэма «Мцыри».

Н. В. Гоголь. Повесть «Шинель». Комедия «Ревизор».

Литература второй половины XIX века

И. С. Тургенев. Повести (одна по выбору). Например, «Ася», «Первая любовь».

Ф. М. Достоевский. «Бедные люди», «Белые ночи» (одно произведение по выбору).

Л. Н. Толстой. Повести и рассказы (одно произведение по выбору). Например, «Отрочество» (главы).

Литература первой половины XX века

Произведения писателей русского зарубежья (не менее двух по выбору). Например, произведения И. С. Шмелёва, М. А. Осоргина, В. В. Набокова, Н. Тэффи, А. Т. Аверченко и др.

Поэзия первой половины XX века (не менее трёх стихотворений на тему «Человек и эпоха» по выбору). Например, стихотворения В. В. Маяковского, М. И. Цветаевой, О. Э. Мандельштама, Б. Л. Пастернака и др.

М. А. Булгаков (одна повесть по выбору). Например, «Собачье сердце» и др.

Литература второй половины XX века

А. Т. Твардовский. Поэма «Василий Тёркин» (главы «Переправа», «Гармонь», «Два солдата», «Поединок» и др.).

М. А. Шолохов. Рассказ «Судьба человека».

А. И. Солженицын. Рассказ «Матрёнин двор».

Произведения отечественных прозаиков второй половины XX—XXI века (не менее двух произведений). Например, произведения Е. И. Носова, А. Н. и Б. Н. Стругацких, В. Ф. Тендрякова, Б. П. Екимова и др.

Произведения отечественных и зарубежных прозаиков второй половины XX—XXI века (не менее двух произведений на тему «Человек в ситуации нравственного выбора»). Например, произведения В. П. Астафьева, Ю. В. Бондарева, Н. С. Дашевской, Дж. Сэлинджера, К. Патерсон, Б. Кауфман и др.

Поэзия второй половины XX — начала XXI века (не менее трёх стихотворений). Например, стихотворения Н. А. Заболоцкого, М. А. Светлова, М. В. Исаковского, К. М. Симонова, Р. Г. Гамзатова, Б. Ш. Окуджавы, В. С. Высоцкого, А. А. Вознесенского, Е. А. Евтушенко, Р. И. Рождественского, И. А. Бродского, А. С. Кушнера и др.

Зарубежная литература

У. Шекспир. Сонеты (один-два по выбору). Например, № 66 «Измучась всем, я умереть хочу...», № 130 «Её глаза на звёзды не похожи...» и др. Трагедия «Ромео и Джульетта» (фрагменты по выбору).

Ж.-Б. Мольер. Комедия «Мещанин во дворянстве» (фрагменты по выбору).

9 КЛАСС

Древнерусская литература

«Слово о полку Игореве».

Литература XVIII века

М. В. Ломоносов. «Ода на день восшествия на Всероссийский престол Ея Величества Государыни Императрицы Елисаветы Петровны 1747 года» и другие стихотворения (по выбору).

Г. Р. Державин. Стихотворения (два по выбору). Например, «Властителям и судиям», «Памятник» и др.

Н. М. Карамзин. Повесть «Бедная Лиза».

Литература первой половины XIX века

В. А. Жуковский. Баллады, элегии (одна-две по выбору). Например, «Светлана», «Невыразимое», «Море» и др.

А. С. Грибоедов. Комедия «Горе от ума».

Поэзия пушкинской эпохи. К. Н. Батюшков, А. А. Дельвиг, Н. М. Языков, Е. А. Баратынский (не менее трёх стихотворений по выбору).

А. С. Пушкин. Стихотворения. Например, «Бесы», «Брожу ли я вдоль улиц шумных...», «...Вновь я посетил...», «Из Пиндемонти», «К морю», «К***» («Я помню чудное мгновенье...»), «Мадонна», «Осень» (отрывок), «Отцы-пустынники и жёны непорочны...», «Пора, мой друг, пора! Покоя сердце просит...»,

«Поэт», «Пророк», «Свободы сеятель пустынный...», «Элегия» («Безумных лет угасшее веселье...»), «Я вас любил: любовь ещё, быть может...», «Я памятник себе воздвиг нерукотворный...» и др. Поэма «Медный всадник». Роман в стихах «Евгений Онегин».

М. Ю. Лермонтов. Стихотворения. Например, «Выхожу один я на дорогу...», «Дума», «И скучно и грустно», «Как часто, пёстрою толпою окружён...», «Молитва» («Я, Матерь Божия, ныне с молитвою...»), «Нет, не тебя так пылко я люблю...», «Нет, я не Байрон, я другой...», «Поэт» («Отделкой золотой блистает мой кинжал...»), «Пророк», «Родина», «Смерть Поэта», «Сон» («В полдневный жар в долине Дагестана...»), «Я жить хочу, хочу печали...» и др. Роман «Герой нашего времени».

Н. В. Гоголь. Поэма «Мёртвые души».

Отечественная проза первой половины XIX века (одно произведение по выбору). Например, произведения: «Лафертовская маковница» Антония Погорельского, «Часы и зеркало» А. А. Бестужева-Марлинского, «Кто виноват?» (главы по выбору) А. И. Герцена и др.

Зарубежная литература

Данте. «Божественная комедия» (не менее двух фрагментов по выбору).

У. Шекспир. Трагедия «Гамлет» (фрагменты по выбору).

И.-В. Гёте. Трагедия «Фауст» (не менее двух фрагментов по выбору).

Дж. Г. Байрон. Стихотворения (одно по выбору). Например, «Душа моя мрачна. Скорей, певец, скорей!..», «Прощание Наполеона» и др. Поэма «Паломничество Чайльд-Гарольда» (не менее одного фрагмента по выбору).

Зарубежная проза первой половины XIX века (одно произведение по выбору). Например, произведения Э. Т. А. Гофмана, В. Гюго, В. Скотта и др.

ПЛАНИРУЕМЫЕ РЕЗУЛЬТАТЫ ОСВОЕНИЯ УЧЕБНОГО ПРЕДМЕТА «ЛИТЕРАТУРА» НА УРОВНЕ ОСНОВНОГО ОБЩЕГО ОБРАЗОВАНИЯ

Изучение литературы на уровне основного общего образования направлено на достижение обучающимися следующих личностных, метапредметных и предметных результатов освоения учебного предмета.

Личностные результаты

Личностные результаты освоения рабочей программы по литературе для основного общего образования достигаются в единстве учебной и воспитательной деятельности в соответствии с традиционными российскими социокультурными и духовно-нравственными ценностями, отражёнными в произведениях русской литературы, принятыми в обществе правилами и нормами поведения и способствуют процессам самопознания, самовоспитания и саморазвития, формирования внутренней позиции личности.

Личностные результаты освоения рабочей программы по литературе для основного общего образования должны отражать готовность обучающихся руководствоваться системой позитивных ценностных ориентаций и расширение опыта деятельности на её основе и в процессе реализации основных направлений воспитательной деятельности, в том числе в части:

Гражданского воспитания:

готовность к выполнению обязанностей гражданина и реализации его прав, уважение прав, свобод и законных интересов других людей; активное участие в жизни семьи, образовательной организации, местного сообщества, родного края, страны, в том числе в сопоставлении с ситуациями, отражёнными в литературных произведениях; неприятие любых форм экстремизма, дискриминации; понимание роли различных социальных институтов в жизни человека; представление об основных правах, свободах и обязанностях гражданина, о социальных нормах и правилах межличностных отношений в поликультурном и многоконфессиональном обществе, в том числе с опорой на примеры из литературы; представление о способах противодействия коррупции; готовность к разнообразной совместной деятельности, стремление к взаимопониманию и взаимопомощи, в том числе с опорой на примеры из литературы; активное участие в школьном само-

управлении; готовность к участию в гуманитарной деятельности (волонтерство; помощь людям, нуждающимся в ней).

Патриотического воспитания:

осознание российской гражданской идентичности в поликультурном и многоконфессиональном обществе, проявление интереса к познанию родного языка, истории, культуры Российской Федерации, своего края, народов России в контексте изучения произведений русской и зарубежной литературы, а также литератур народов РФ; ценностное отношение к достижениям своей Родины — России, к науке, искусству, спорту, технологиям, боевым подвигам и трудовым достижениям народа, в том числе отраженным в художественных произведениях; уважение к символам России, государственным праздникам, историческому и природному наследию и памятникам, традициям разных народов, проживающих в родной стране, внимание на их воплощение в литературе.

Духовно-нравственного воспитания:

ориентация на моральные ценности и нормы в ситуациях нравственного выбора с оценкой поведения и поступков персонажей литературных произведений; готовность оценивать своё поведение и поступки, а также поведение и поступки других людей с позиции нравственных и правовых норм с учётом осознания последствий поступков; активное неприятие асоциальных поступков, свобода и ответственность личности в условиях индивидуального и общественного пространства.

Эстетического воспитания:

восприимчивость к разным видам искусства, традициям и творчеству своего и других народов, понимание эмоционального воздействия искусства, в том числе изучаемых литературных произведений; осознание важности художественной литературы и культуры как средства коммуникации и самовыражения; понимание ценности отечественного и мирового искусства, роли этнических культурных традиций и народного творчества; стремление к самовыражению в разных видах искусства.

Физического воспитания, формирования культуры здоровья и эмоционального благополучия:

осознание ценности жизни с опорой на собственный жизненный и читательский опыт; ответственное отношение к своему

здоровью и установка на здоровый образ жизни (здоровое питание, соблюдение гигиенических правил, сбалансированный режим занятий и отдыха, регулярная физическая активность); осознание последствий и неприятие вредных привычек (употребление алкоголя, наркотиков, курение) и иных форм вреда для физического и психического здоровья, соблюдение правил безопасности, в том числе навыки безопасного поведения в интернет-среде в процессе школьного литературного образования; способность адаптироваться к стрессовым ситуациям и меняющимся социальным, информационным и природным условиям, в том числе осмысляя собственный опыт и выстраивая дальнейшие цели;

умение принимать себя и других, не осуждая;

умение осознавать эмоциональное состояние себя и других, опираясь на примеры из литературных произведений; умение управлять собственным эмоциональным состоянием;

сформированность навыка рефлексии, признание своего права на ошибку и такого же права другого человека с оценкой поступков литературных героев.

Трудового воспитания:

установка на активное участие в решении практических задач (в рамках семьи, школы, города, края) технологической и социальной направленности, способность инициировать, планировать и самостоятельно выполнять такого рода деятельность; интерес к практическому изучению профессий и труда различного рода, в том числе на основе применения изучаемого предметного знания и знакомства с деятельностью героев на страницах литературных произведений; осознание важности обучения на протяжении всей жизни для успешной профессиональной деятельности и развитие необходимых умений для этого; готовность адаптироваться в профессиональной среде; уважение к труду и результатам трудовой деятельности, в том числе при изучении произведений русского фольклора и литературы; осознанный выбор и построение индивидуальной траектории образования и жизненных планов с учётом личных и общественных интересов и потребностей.

Экологического воспитания:

ориентация на применение знаний из социальных и естественных наук для решения задач в области окружающей среды, планирования поступков и оценки их возможных послед-

ствий для окружающей среды; повышение уровня экологической культуры, осознание глобального характера экологических проблем и путей их решения; активное неприятие действий, приносящих вред окружающей среде, в том числе сформированное при знакомстве с литературными произведениями, поднимающими экологические проблемы; осознание своей роли как гражданина и потребителя в условиях взаимосвязи природной, технологической и социальной сред; готовность к участию в практической деятельности экологической направленности.

Ценности научного познания:

ориентация в деятельности на современную систему научных представлений об основных закономерностях развития человека, природы и общества, о взаимосвязях человека с природной и социальной средой с опорой на изученные и самостоятельно прочитанные литературные произведения; овладение языковой и читательской культурой как средством познания мира; овладение основными навыками исследовательской деятельности с учётом специфики школьного литературного образования; установка на осмысление опыта, наблюдений, поступков и стремление совершенствовать пути достижения индивидуального и коллективного благополучия.

Личностные результаты, обеспечивающие адаптацию обучающегося к изменяющимся условиям социальной и природной среды:

освоение обучающимися социального опыта, основных социальных ролей, соответствующих ведущей деятельности возраста, норм и правил общественного поведения, форм социальной жизни в группах и сообществах, включая семью, группы, сформированные по профессиональной деятельности, а также в рамках социального взаимодействия с людьми из другой культурной среды; изучение и оценка социальных ролей персонажей литературных произведений;

потребность во взаимодействии в условиях неопределённости, открытость опыту и знаниям других; в действии в условиях неопределённости, повышение уровня своей компетентности через практическую деятельность, в том числе умение учиться у других людей, осознавать в совместной деятельности новые знания, навыки и компетенции из опыта других; в выявлении и связывании образов, необходимость в формировании новых умений, в том числе формулировать идеи, понятия, гипотезы об объектах и явлениях, в том числе ранее неизвестных, осозна-

вать дефициты собственных знаний и компетентностей, планировать своё развитие; умение оперировать основными понятиями, терминами и представлениями в области концепции устойчивого развития; анализировать и выявлять взаимосвязи природы, общества и экономики; оценивать свои действия с учётом влияния на окружающую среду, достижения целей и преодоления вызовов, возможных глобальных последствий;

способность осознавать стрессовую ситуацию, оценивать происходящие изменения и их последствия, опираясь на жизненный и читательский опыт; воспринимать стрессовую ситуацию как вызов, требующий контрмер; оценивать ситуацию стресса, корректировать принимаемые решения и действия; формулировать и оценивать риски и последствия, формировать опыт, уметь находить позитивное в произошедшей ситуации; быть готовым действовать в отсутствии гарантий успеха.

Метапредметные результаты

Овладение универсальными учебными познавательными действиями:

Базовые логические действия:

- выявлять и характеризовать существенные признаки объектов (художественных и учебных текстов, литературных героев и др.) и явлений (литературных направлений, этапов историко-литературного процесса);
- устанавливать существенный признак классификации и классифицировать литературные объекты по существенному признаку, устанавливать основания для их обобщения и сравнения, определять критерии проводимого анализа;
- с учётом предложенной задачи выявлять закономерности и противоречия в рассматриваемых литературных фактах и наблюдениях над текстом; предлагать критерии для выявления закономерностей и противоречий с учётом учебной задачи;
- выявлять дефициты информации, данных, необходимых для решения поставленной учебной задачи;
- выявлять причинно-следственные связи при изучении литературных явлений и процессов; делать выводы с использованием дедуктивных и индуктивных умозаключений, умозаключений по аналогии; формулировать гипотезы об их взаимосвязях;
- самостоятельно выбирать способ решения учебной задачи при работе с разными типами текстов (сравнивать несколько вариантов решения, выбирать наиболее подходящий с учётом самостоятельно выделенных критериев).

Базовые исследовательские действия:

- использовать вопросы как исследовательский инструмент познания в литературном образовании;
- формулировать вопросы, фиксирующие разрыв между реальным и желательным состоянием ситуации, объекта, и самостоятельно устанавливая искомое и данное;
- формировать гипотезу об истинности собственных суждений и суждений других, аргументировать свою позицию, мнение;
- проводить по самостоятельно составленному плану небольшое исследование по установлению особенностей литературного объекта изучения, причинно-следственных связей и зависимостей объектов между собой;
- оценивать на применимость и достоверность информацию, полученную в ходе исследования (эксперимента);
- самостоятельно формулировать обобщения и выводы по результатам проведённого наблюдения, опыта, исследования; владеть инструментами оценки достоверности полученных выводов и обобщений;
- прогнозировать возможное дальнейшее развитие событий и их последствия в аналогичных или сходных ситуациях, а также выдвигать предположения об их развитии в новых условиях и контекстах, в том числе в литературных произведениях.

Работа с информацией:

- применять различные методы, инструменты и запросы при поиске и отборе литературной и другой информации или данных из источников с учётом предложенной учебной задачи и заданных критериев;
- выбирать, анализировать, систематизировать и интерпретировать литературную и другую информацию различных видов и форм представления;
- находить сходные аргументы (подтверждающие или опровергающие одну и ту же идею, версию) в различных информационных источниках;
- самостоятельно выбирать оптимальную форму представления литературной и другой информации и иллюстрировать решаемые учебные задачи несложными схемами, диаграммами, иной графикой и их комбинациями;
- оценивать надёжность литературной и другой информации по критериям, предложенным учителем или сформулированным самостоятельно;
- эффективно запоминать и систематизировать эту информацию.

Овладение универсальными учебными коммуникативными действиями:

- ***общение:*** воспринимать и формулировать суждения, выражать эмоции в соответствии с условиями и целями общения; выражать себя (свою точку зрения) в устных и письменных текстах; распознавать невербальные средства общения, понимать значение социальных знаков, знать и распознавать предпосылки конфликтных ситуаций, находя аналогии в литературных произведениях, и смягчать конфликты, вести переговоры; понимать намерения других, проявлять уважительное отношение к собеседнику и корректно формулировать свои возражения; в ходе учебного диалога и/или дискуссии задавать вопросы по существу обсуждаемой темы и высказывать идеи, нацеленные на решение учебной задачи и поддержание благожелательности общения; сопоставлять свои суждения с суждениями других участников диалога, обнаруживать различие и сходство позиций; публично представлять результаты выполненного опыта (литературоведческого эксперимента, исследования, проекта); самостоятельно выбирать формат выступления с учётом задач презентации и особенностей аудитории и в соответствии с ним составлять устные и письменные тексты с использованием иллюстративных материалов;
- ***совместная деятельность:*** использовать преимущества командной (парной, групповой, коллективной) и индивидуальной работы при решении конкретной проблемы на уроках литературы, обосновывать необходимость применения групповых форм взаимодействия при решении поставленной задачи; принимать цель совместной учебной деятельности, коллективно строить действия по её достижению: распределять роли, договариваться, обсуждать процесс и результат совместной работы; уметь обобщать мнения нескольких людей; проявлять готовность руководить, выполнять поручения, подчиняться; планировать организацию совместной работы на уроке литературы и во внеурочной учебной деятельности, определять свою роль (с учётом предпочтений и возможностей всех участников взаимодействия), распределять задачи между членами команды, участвовать в групповых формах работы (обсуждения, обмен мнениями, «мозговые штурмы» и др.); выполнять свою часть работы, достигать качественного результата по своему направлению и координировать свои действия с другими членами команды; оценивать качество своего вклада в общий результат по критериям, сформулированным

участниками взаимодействия на литературных занятиях; сравнивать результаты с исходной задачей и вклад каждого члена команды в достижение результатов, разделять сферу ответственности и проявлять готовность к предоставлению отчёта перед группой.

Овладение универсальными учебными регулятивными действиями:

- ***самоорганизация:*** выявлять проблемы для решения в учебных и жизненных ситуациях, анализируя ситуации, изображённые в художественной литературе; ориентироваться в различных подходах к принятию решений (индивидуальное принятие решения, принятие решения в группе, принятие решения группой); самостоятельно составлять алгоритм решения учебной задачи (или его часть), выбирать способ решения учебной задачи с учётом имеющихся ресурсов и собственных возможностей, аргументировать предлагаемые варианты решений; составлять план действий (план реализации намеченного алгоритма решения) и корректировать предложенный алгоритм с учётом получения новых знаний об изучаемом литературном объекте; делать выбор и брать ответственность за решение;
- ***самоконтроль:*** владеть способами самоконтроля, самомотивации и рефлексии в школьном литературном образовании; давать адекватную оценку учебной ситуации и предлагать план её изменения; учитывать контекст и предвидеть трудности, которые могут возникнуть при решении учебной задачи, адаптировать решение к меняющимся обстоятельствам; объяснять причины достижения (недостижения) результатов деятельности, давать оценку приобретённому опыту, уметь находить позитивное в произошедшей ситуации; вносить коррективы в деятельность на основе новых обстоятельств и изменившихся ситуаций, установленных ошибок, возникших трудностей; оценивать соответствие результата цели и условиям;
- ***эмоциональный интеллект:*** развивать способность различать и называть собственные эмоции, управлять ими и эмоциями других; выявлять и анализировать причины эмоций; ставить себя на место другого человека, понимать мотивы и намерения другого, анализируя примеры из художественной литературы; регулировать способ выражения своих эмоций;
- ***принятие себя и других:*** осознанно относиться к другому человеку, его мнению, размышляя над взаимоотношениями ли-

тературных героев; признавать своё право на ошибку и такое же право другого; принимать себя и других, не осуждая; проявлять открытость себе и другим; осознавать невозможность контролировать всё вокруг.

Предметные результаты (5—9 классы)

Предметные результаты по литературе на уровне основного общего образования должны обеспечивать:

1) понимание духовно-нравственной и культурной ценности литературы и её роли в формировании гражданственности и патриотизма, укреплении единства многонационального народа Российской Федерации;

2) понимание специфики литературы как вида искусства, принципиальных отличий художественного текста от текста научного, делового, публицистического;

3) овладение умениями эстетического и смыслового анализа произведений устного народного творчества и художественной литературы, умениями воспринимать, анализировать, интерпретировать и оценивать прочитанное, понимать художественную картину мира, отражённую в литературных произведениях, с учётом неоднозначности заложенных в них художественных смыслов:

- умение анализировать произведение в единстве формы и содержания; определять тематику и проблематику произведения, родовую и жанровую принадлежность произведения; выявлять позицию героя, повествователя, рассказчика, авторскую позицию, учитывая художественные особенности произведения и воплощённые в нём реалии; характеризовать авторский пафос; выявлять особенности языка художественного произведения, поэтической и прозаической речи;
- овладение теоретико-литературными понятиями¹ и использование их в процессе анализа, интерпретации произведений и оформления собственных оценок и наблюдений: художественная литература и устное народное творчество; проза и поэзия; художественный образ; факт, вымысел; литературные направления (классицизм, сентиментализм, романтизм, реализм), роды (лирика, эпос, драма), жанры (рассказ, притча, повесть, роман, комедия, драма, трагедия, поэма, басня, баллада, песня, ода, элегия, послание, отрывок, сонет, эпиграмма, лиро-

¹ Здесь и далее по тексту в аналогичных предметных требованиях к результатам знание определений понятий не выносится на промежуточную и итоговую аттестацию.

эпические (поэма, баллада)); форма и содержание литературного произведения; тема, идея, проблематика, пафос (героический, трагический, комический); сюжет, композиция, эпиграф; стадии развития действия: экспозиция, завязка, развитие действия, кульминация, развязка, эпилог; авторское отступление; конфликт; система образов; образ автора, повествователь, рассказчик, литературный герой (персонаж), лирический герой, лирический персонаж, речевая характеристика героя; реплика, диалог, монолог; ремарка; портрет, пейзаж, интерьер, художественная деталь, символ, подтекст, психологизм; сатира, юмор, ирония, сарказм, гротеск; эпитет, метафора, сравнение; олицетворение, гиперболы; антитеза, аллегория, риторический вопрос, риторическое восклицание; инверсия; повтор, анафора; умолчание, параллелизм, звукопись (аллитерация, ассонанс); стиль; стих и проза; стихотворный метр (хорей, ямб, дактиль, амфибрахий, анапест), ритм, рифма, строфа; афоризм;

- умение рассматривать изученные произведения в рамках историко-литературного процесса (определять и учитывать при анализе принадлежность произведения к историческому времени, определённому литературному направлению);
- умение выявлять связь между важнейшими фактами биографии писателей (в том числе А. С. Грибоедова, А. С. Пушкина, М. Ю. Лермонтова, Н. В. Гоголя) и особенностями исторической эпохи, авторского мировоззрения, проблематики произведений;
- умение сопоставлять произведения, их фрагменты (с учётом внутритекстовых и межтекстовых связей), образы персонажей, литературные явления и факты, сюжеты разных литературных произведений, темы, проблемы, жанры, приёмы, эпизоды текста;
- умение сопоставлять изученные и самостоятельно прочитанные произведения художественной литературы с произведениями других видов искусства (живопись, музыка, театр, кино);

4) совершенствование умения выразительно (с учётом индивидуальных особенностей обучающихся) читать, в том числе наизусть, не менее 12 произведений и / или фрагментов;

5) овладение умением пересказывать прочитанное произведение, используя подробный, сжатый, выборочный, творческий пересказ, отвечать на вопросы по прочитанному произведению и формулировать вопросы к тексту;

6) развитие умения участвовать в диалоге о прочитанном произведении, в дискуссии на литературные темы, соотносить собственную позицию с позицией автора и мнениями участников дискуссии; давать аргументированную оценку прочитанному;

7) совершенствование умения создавать устные и письменные высказывания разных жанров, писать сочинение-рассуждение по заданной теме с опорой на прочитанные произведения (не менее 250 слов), аннотацию, отзыв, рецензию; применять различные виды цитирования; делать ссылки на источник информации; редактировать собственные и чужие письменные тексты;

8) овладение умениями самостоятельной интерпретации и оценки текстуально изученных художественных произведений древнерусской, классической русской и зарубежной литературы и современных авторов (в том числе с использованием методов смыслового чтения и эстетического анализа):

«Слово о полку Игореве»; стихотворения М. В. Ломоносова, Г. Р. Державина; комедия Д. И. Фонвизина «Недоросль»; повесть Н. М. Карамзина «Бедная Лиза»; басни И. А. Крылова; стихотворения и баллады В. А. Жуковского; комедия А. С. Грибоедова «Горе от ума»; произведения А. С. Пушкина: стихотворения, поэма «Медный всадник», роман в стихах «Евгений Онегин», роман «Капитанская дочка», повесть «Станционный смотритель»; произведения М. Ю. Лермонтова: стихотворения, «Песня про царя Ивана Васильевича, молодого опричника и удалого купца Калашникова», поэма «Мцыри», роман «Герой нашего времени»; произведения Н. В. Гоголя: комедия «Ревизор», повесть «Шинель», поэма «Мёртвые души»; стихотворения Ф. И. Тютчева, А. А. Фета, Н. А. Некрасова; «Повесть о том, как один мужик двух генералов прокормил» М. Е. Салтыкова-Щедрина; по одному произведению (по выбору) следующих писателей: Ф. М. Достоевский, И. С. Тургенев, Л. Н. Толстой, Н. С. Лесков; рассказы А. П. Чехова; стихотворения И. А. Бунина, А. А. Блока, В. В. Маяковского, С. А. Есенина, А. А. Ахматовой, М. И. Цветаевой, О. Э. Мандельштама, Б. Л. Пастернака; рассказ М. А. Шолохова «Судьба человека»; поэма А. Т. Твардовского «Василий Тёркин» (избранные главы); рассказы В. М. Шукшина: «Чудик», «Стенька Разин»; рассказ А. И. Солженицына «Матрёнин двор», рассказ В. Г. Распутина «Уроки французского»; по одному произведению (по выбору) А. П. Платонова, М. А. Булгакова; произведения литературы второй половины XX—XXI века: не менее трёх прозаиков по выбору (в том числе Ф. А. Абрамов, Ч. Т. Айтматов, В. П. Ас-

тафьев, В. И. Белов, В. В. Быков, Ф. А. Искандер, Ю. П. Казаков, В. Л. Кондратьев, Е. И. Носов, А. Н. и Б. Н. Стругацкие, В. Ф. Тендряков); не менее трёх поэтов по выбору (в том числе Р. Г. Гамзатов, О. Ф. Берггольц, И. А. Бродский, А. А. Вознесенский, В. С. Высоцкий, Е. А. Евтушенко, Н. А. Заболоцкий, Ю. П. Кузнецов, А. С. Кушнер, Б. Ш. Окуджава, Р. И. Рождественский, Н. М. Рубцов); произведения Гомера, М. Сервантеса, У. Шекспира;

9) понимание важности чтения и изучения произведений устного народного творчества и художественной литературы как способа познания мира, источника эмоциональных и эстетических впечатлений, а также средства собственного развития;

10) развитие умения планировать собственное досуговое чтение, формировать и обогащать свой круг чтения, в том числе за счёт произведений современной литературы;

11) формирование умения участвовать в проектной или исследовательской деятельности (с приобретением опыта публичного представления полученных результатов);

12) овладение умением использовать словари и справочники, в том числе информационно-справочные системы в электронной форме, подбирать проверенные источники в библиотечных фондах, в том числе из числа верифицированных электронных ресурсов, включённых в федеральный перечень, для выполнения учебной задачи; применять информационно-коммуникационные технологии (далее — ИКТ), соблюдать правила информационной безопасности.

Предметные результаты по классам:

5 КЛАСС

1) Иметь начальные представления об общечеловеческой ценности литературы и о её роли в воспитании любви к Родине и дружбы между народами Российской Федерации;

2) понимать, что литература — это вид искусства и что художественный текст отличается от текста научного, делового, публицистического;

3) владеть элементарными умениями воспринимать, анализировать, интерпретировать и оценивать прочитанные произведения:

- определять тему и главную мысль произведения, иметь начальные представления о родах и жанрах литературы; характеризовать героев-персонажей, давать их сравнительные харак-

теристики; выявлять элементарные особенности языка художественного произведения, поэтической и прозаической речи;

- понимать смысловое наполнение теоретико-литературных понятий и учиться использовать их в процессе анализа и интерпретации произведений: художественная литература и устное народное творчество; проза и поэзия; художественный образ; литературные жанры (народная сказка, литературная сказка, рассказ, повесть, стихотворение, басня); тема, идея, проблематика; сюжет, композиция; литературный герой (персонаж), речевая характеристика персонажей; портрет, пейзаж, художественная деталь; эпитет, сравнение, метафора, олицетворение; аллегория; ритм, рифма;
- сопоставлять темы и сюжеты произведений, образы персонажей;
- сопоставлять с помощью учителя изученные и самостоятельно прочитанные произведения фольклора и художественной литературы с произведениями других видов искусства (с учётом возраста, литературного развития обучающихся);

4) выразительно читать, в том числе наизусть (не менее 5 поэтических произведений, не выученных ранее), передавая личное отношение к произведению (с учётом литературного развития и индивидуальных особенностей обучающихся);

5) пересказывать прочитанное произведение, используя подробный, сжатый, выборочный пересказ, отвечать на вопросы по прочитанному произведению и с помощью учителя формулировать вопросы к тексту;

6) участвовать в беседе и диалоге о прочитанном произведении, подбирать аргументы для оценки прочитанного (с учётом литературного развития обучающихся);

7) создавать устные и письменные высказывания разных жанров объёмом не менее 70 слов (с учётом литературного развития обучающихся);

8) владеть начальными умениями интерпретации и оценки текстуально изученных произведений фольклора и литературы;

9) осознавать важность чтения и изучения произведений устного народного творчества и художественной литературы для познания мира, формирования эмоциональных и эстетических впечатлений, а также для собственного развития;

10) планировать с помощью учителя собственное досуговое чтение, расширять свой круг чтения, в том числе за счёт произведений современной литературы для детей и подростков;

11) участвовать в создании элементарных учебных проектов под руководством учителя и учиться публично представлять их результаты (с учётом литературного развития обучающихся);

12) владеть начальными умениями использовать словари и справочники, в том числе в электронной форме; пользоваться под руководством учителя электронными библиотеками и другими справочными материалами, в том числе из числа верифицированных электронных ресурсов, включённых в федеральный перечень.

6 КЛАСС

1) Понимать общечеловеческую и духовно-нравственную ценность литературы, осознавать её роль в воспитании любви к Родине и укреплении единства многонационального народа Российской Федерации;

2) понимать особенности литературы как вида словесного искусства, отличать художественный текст от текста научного, делового, публицистического;

3) осуществлять элементарный смысловой и эстетический анализ произведений фольклора и художественной литературы; воспринимать, анализировать, интерпретировать и оценивать прочитанное (с учётом литературного развития обучающихся):

- определять тему и главную мысль произведения, основные вопросы, поднятые автором; указывать родовую и жанровую принадлежность произведения; выявлять позицию героя и авторскую позицию; характеризовать героев-персонажей, давать их сравнительные характеристики; выявлять основные особенности языка художественного произведения, поэтической и прозаической речи;
- понимать сущность теоретико-литературных понятий и учиться использовать их в процессе анализа и интерпретации произведений, оформления собственных оценок и наблюдений: художественная литература и устное народное творчество; проза и поэзия; художественный образ; роды (лирика, эпос), жанры (рассказ, повесть, роман, басня, послание); форма и содержание литературного произведения; тема, идея, проблематика; сюжет, композиция; стадии развития действия: экспозиция, завязка, развитие действия, кульминация, развязка; повествователь, рассказчик, литературный герой (персонаж), лирический герой, речевая характеристика героя; портрет, пейзаж, художественная деталь; юмор,

ирония; эпитет, метафора, сравнение; олицетворение, гиперболы; антитеза, аллегория; стихотворный метр (хорей, ямб), ритм, рифма, строфа;

- выделять в произведениях элементы художественной формы и обнаруживать связи между ними;
- сопоставлять произведения, их фрагменты, образы персонажей, сюжеты разных литературных произведений, темы, проблемы, жанры (с учётом возраста и литературного развития обучающихся);
- сопоставлять с помощью учителя изученные и самостоятельно прочитанные произведения художественной литературы с произведениями других видов искусства (живопись, музыка, театр, кино);

4) выразительно читать стихи и прозу, в том числе наизусть (не менее 7 поэтических произведений, не выученных ранее), передавая личное отношение к произведению (с учётом литературного развития, индивидуальных особенностей обучающихся);

5) пересказывать прочитанное произведение, используя подробный, сжатый, выборочный, творческий пересказ, отвечать на вопросы по прочитанному произведению и с помощью учителя формулировать вопросы к тексту;

6) участвовать в беседе и диалоге о прочитанном произведении, давать аргументированную оценку прочитанному;

7) создавать устные и письменные высказывания разных жанров (объёмом не менее 100 слов), писать сочинение-рассуждение по заданной теме с опорой на прочитанные произведения, аннотацию, отзыв;

8) владеть умениями интерпретации и оценки текстуально изученных произведений фольклора, древнерусской, русской и зарубежной литературы и современных авторов с использованием методов смыслового чтения и эстетического анализа;

9) осознавать важность чтения и изучения произведений устного народного творчества и художественной литературы для познания мира, формирования эмоциональных и эстетических впечатлений, а также для собственного развития;

10) планировать собственное досуговое чтение, обогащать свой круг чтения по рекомендациям учителя, в том числе за счёт произведений современной литературы для детей и подростков;

11) развивать умения коллективной проектной или исследовательской деятельности под руководством учителя и учиться публично представлять полученные результаты;

12) развивать умение использовать словари и справочники, в том числе в электронной форме; пользоваться под руководством учителя электронными библиотеками и другими справочными материалами, в том числе из числа верифицированных электронных ресурсов, включённых в федеральный перечень.

7 КЛАСС

1) Понимать общечеловеческую и духовно-нравственную ценность литературы, осознавать её роль в воспитании любви к Родине и укреплении единства многонационального народа Российской Федерации;

2) понимать специфику литературы как вида словесного искусства, выявлять отличия художественного текста от текста научного, делового, публицистического;

3) проводить смысловой и эстетический анализ произведений фольклора и художественной литературы; воспринимать, анализировать, интерпретировать и оценивать прочитанное (с учётом литературного развития обучающихся), понимать, что в литературных произведениях отражена художественная картина мира:

- анализировать произведение в единстве формы и содержания; определять тему, главную мысль и проблематику произведения, его родовую и жанровую принадлежность; выявлять позицию героя, рассказчика и авторскую позицию, учитывая художественные особенности произведения; характеризовать героев-персонажей, давать их сравнительные характеристики, оценивать систему персонажей; определять особенности композиции и основной конфликт произведения; объяснять своё понимание нравственно-философской, социально-исторической и эстетической проблематики произведений (с учётом литературного развития обучающихся); выявлять основные особенности языка художественного произведения, поэтической и прозаической речи; находить основные образительно-выразительные средства, характерные для творческой манеры писателя, определять их художественные функции;
- понимать сущность и элементарные смысловые функции теоретико-литературных понятий и учиться самостоятельно использовать их в процессе анализа и интерпретации произведений, оформления собственных оценок и наблюдений: художественная литература и устное народное творчество; проза и поэзия; художественный образ; роды (лирика, эпос), жан-

ры (рассказ, повесть, роман, послание, поэма, песня); форма и содержание литературного произведения; тема, идея, проблематика; пафос (героический, патриотический, гражданский и др.); сюжет, композиция, эпиграф; стадии развития действия: экспозиция, завязка, развитие действия, кульминация, развязка; автор, повествователь, рассказчик, литературный герой (персонаж), лирический герой, речевая характеристика героя; портрет, пейзаж, интерьер, художественная деталь; юмор, ирония, сатира; эпитет, метафора, сравнение; олицетворение, гипербола; антитеза, аллегория; анафора; стихотворный метр (хорей, ямб, дактиль, амфибрахий, анапест), ритм, рифма, строфа;

- выделять в произведениях элементы художественной формы и обнаруживать связи между ними;
- сопоставлять произведения, их фрагменты, образы персонажей, сюжеты разных литературных произведений, темы, проблемы, жанры, художественные приёмы, особенности языка;
- сопоставлять изученные и самостоятельно прочитанные произведения художественной литературы с произведениями других видов искусства (живопись, музыка, театр, кино);

4) выразительно читать стихи и прозу, в том числе наизусть (не менее 9 поэтических произведений, не выученных ранее), передавая личное отношение к произведению (с учётом литературного развития, индивидуальных особенностей обучающихся);

5) пересказывать прочитанное произведение, используя различные виды пересказов, отвечать на вопросы по прочитанному произведению и самостоятельно формулировать вопросы к тексту; пересказывать сюжет и вычленять фабулу;

6) участвовать в беседе и диалоге о прочитанном произведении, соотносить собственную позицию с позицией автора, давать аргументированную оценку прочитанному;

7) создавать устные и письменные высказывания разных жанров (объёмом не менее 150 слов), писать сочинение-рассуждение по заданной теме с опорой на прочитанные произведения; под руководством учителя учиться исправлять и редактировать собственные письменные тексты; собирать материал и обрабатывать информацию, необходимую для составления плана, таблицы, схемы, доклада, конспекта, аннотации, эссе, литературно-творческой работы на самостоятельно или под руководством учителя выбранную литературную или публицистическую тему;

8) самостоятельно интерпретировать и оценивать текстуально изученные художественные произведения древнерусской, русской и зарубежной литературы и современных авторов с использованием методов смыслового чтения и эстетического анализа;

9) понимать важность чтения и изучения произведений фольклора и художественной литературы для самостоятельного познания мира, развития собственных эмоциональных и эстетических впечатлений;

10) планировать своё досуговое чтение, обогащать свой круг чтения по рекомендациям учителя и сверстников, в том числе за счёт произведений современной литературы для детей и подростков;

11) участвовать в коллективной и индивидуальной проектной или исследовательской деятельности и публично представлять полученные результаты;

12) развивать умение использовать энциклопедии, словари и справочники, в том числе в электронной форме; самостоятельно пользоваться электронными библиотеками и другими справочными материалами, в том числе из числа верифицированных электронных ресурсов, включённых в федеральный перечень.

8 КЛАСС

1) Понимать духовно-нравственную ценность литературы, осознавать её роль в воспитании патриотизма и укреплении единства многонационального народа Российской Федерации;

2) понимать специфику литературы как вида словесного искусства, выявлять отличия художественного текста от текста научного, делового, публицистического;

3) проводить самостоятельный смысловый и эстетический анализ произведений художественной литературы; воспринимать, анализировать, интерпретировать и оценивать прочитанное (с учётом литературного развития обучающихся), понимать неоднозначность художественных смыслов, заложенных в литературных произведениях:

- анализировать произведение в единстве формы и содержания; определять тематику и проблематику произведения, его родовую и жанровую принадлежность; выявлять позицию героя, повествователя, рассказчика и авторскую позицию, учитывая художественные особенности произведения и отражённые в нём реалии; характеризовать героев-персонажей, давать их сравнительные характеристики, оценивать систему образов; выявлять особенности композиции и основной конфликт про-

изведения; характеризовать авторский пафос; выявлять и осмыслять формы авторской оценки героев, событий, характер авторских взаимоотношений с читателем как адресатом произведения; объяснять своё понимание нравственно-философской, социально-исторической и эстетической проблематики произведений (с учётом возраста и литературного развития обучающихся); выявлять языковые особенности художественного произведения, поэтической и прозаической речи; находить основные изобразительно-выразительные средства, характерные для творческой манеры и стиля писателя, определять их художественные функции;

- овладеть сущностью и пониманием смысловых функций теоретико-литературных понятий и самостоятельно использовать их в процессе анализа и интерпретации произведений, оформления собственных оценок и наблюдений: художественная литература и устное народное творчество; проза и поэзия; художественный образ, факт, вымысел; роды (лирика, эпос, драма), жанры (рассказ, повесть, роман, баллада, послание, поэма, песня, сонет, лиро-эпические (поэма, баллада)); форма и содержание литературного произведения; тема, идея, проблематика; пафос (героический, патриотический, гражданский и др.); сюжет, композиция, эпиграф; стадии развития действия: экспозиция, завязка, развитие действия, кульминация, развязка; конфликт; система образов; автор, повествователь, рассказчик, литературный герой (персонаж), лирический герой, речевая характеристика героя; портрет, пейзаж, интерьер, художественная деталь, символ; юмор, ирония, сатира, сарказм, гротеск; эпитет, метафора, сравнение; олицетворение, гипербола; антитеза, аллегория; анафора; звукопись (аллитерация, ассонанс); стихотворный метр (хорей, ямб, дактиль, амфибрахий, анапест), ритм, рифма, строфа; афоризм;
- рассматривать отдельные изученные произведения в рамках историко-литературного процесса (определять и учитывать при анализе принадлежность произведения к историческому времени, определённому литературному направлению);
- выделять в произведениях элементы художественной формы и обнаруживать связи между ними; определять родо-жанровую специфику изученного художественного произведения;
- сопоставлять произведения, их фрагменты, образы персонажей, литературные явления и факты, сюжеты разных литературных произведений, темы, проблемы, жанры, художественные приёмы, эпизоды текста, особенности языка;

■ сопоставлять изученные и самостоятельно прочитанные произведения художественной литературы с произведениями других видов искусства (изобразительное искусство, музыка, театр, балет, кино, фотоискусство, компьютерная графика);

4) выразительно читать стихи и прозу, в том числе наизусть (не менее 11 поэтических произведений, не выученных ранее), передавая личное отношение к произведению (с учётом литературного развития, индивидуальных особенностей обучающихся);

5) пересказывать изученное и самостоятельно прочитанное произведение, используя различные виды пересказов, обстоятельно отвечать на вопросы и самостоятельно формулировать вопросы к тексту; пересказывать сюжет и вычленять фабулу;

6) участвовать в беседе и диалоге о прочитанном произведении, соотносить собственную позицию с позицией автора и позициями участников диалога, давать аргументированную оценку прочитанному;

7) создавать устные и письменные высказывания разных жанров (объёмом не менее 200 слов), писать сочинение-рассуждение по заданной теме с опорой на прочитанные произведения; исправлять и редактировать собственные письменные тексты; собирать материал и обрабатывать информацию, необходимую для составления плана, таблицы, схемы, доклада, конспекта, аннотации, эссе, отзыва, литературно-творческой работы на самостоятельно выбранную литературную или публицистическую тему, применяя различные виды цитирования;

8) интерпретировать и оценивать текстуально изученные и самостоятельно прочитанные художественные произведения древнерусской, классической русской и зарубежной литературы и современных авторов с использованием методов смыслового чтения и эстетического анализа;

9) понимать важность чтения и изучения произведений фольклора и художественной литературы как способа познания мира и окружающей действительности, источника эмоциональных и эстетических впечатлений, а также средства собственного развития;

10) самостоятельно планировать своё досуговое чтение, обогащать свой литературный кругозор по рекомендациям учителя и сверстников, а также проверенных интернет-ресурсов, в том числе за счёт произведений современной литературы;

11) участвовать в коллективной и индивидуальной проектной и исследовательской деятельности и публично представлять полученные результаты;

12) самостоятельно использовать энциклопедии, словари и справочники, в том числе в электронной форме; пользоваться электронными библиотеками и другими справочными материалами, в том числе из числа верифицированных электронных ресурсов, включённых в федеральный перечень.

9 КЛАСС

1) Понимать духовно-нравственную и культурно-эстетическую ценность литературы, осознавать её роль в формировании гражданственности и патриотизма, уважения к своей Родине и её героической истории, укреплении единства многонационального народа Российской Федерации;

2) понимать специфические черты литературы как вида словесного искусства, выявлять главные отличия художественного текста от текста научного, делового, публицистического;

3) владеть умением самостоятельного смыслового и эстетического анализа произведений художественной литературы (от древнерусской до современной); анализировать литературные произведения разных жанров; воспринимать, анализировать, интерпретировать и оценивать прочитанное (с учётом литературного развития обучающихся), понимать условность художественной картины мира, отражённой в литературных произведениях, с учётом неоднозначности заложенных в них художественных смыслов:

- анализировать произведение в единстве формы и содержания; определять тематику и проблематику произведения, его родовую и жанровую принадлежность; выявлять позицию героя, повествователя, рассказчика и авторскую позицию, учитывая художественные особенности произведения и отражённые в нём реалии; характеризовать героев-персонажей, давать их сравнительные характеристики, оценивать систему образов; выявлять особенности композиции и основной конфликт произведения; характеризовать авторский пафос; выявлять и осмысливать формы авторской оценки героев, событий, характер авторских взаимоотношений с читателем как адресатом произведения; объяснять своё понимание нравственно-философской, социально-исторической и эстетической проблематики произведений (с учётом литературного развития обучающихся); выявлять языковые особенности художественного произведения, поэтической и прозаической речи; находить основные изобразительно-выразительные

средства, характерные для творческой манеры писателя, определять их художественные функции, выявляя особенности авторского языка и стиля;

- овладеть сущностью и пониманием смысловых функций теоретико-литературных понятий и самостоятельно использовать их в процессе анализа и интерпретации произведений, оформления собственных оценок и наблюдений: художественная литература и устное народное творчество; проза и поэзия; художественный образ, факт, вымысел; литературные направления (классицизм, сентиментализм, романтизм, реализм); роды (лирика, эпос, драма), жанры (рассказ, притча, повесть, роман, комедия, драма, трагедия, баллада, послание, поэма, ода, элегия, песня, отрывок, сонет, лиро-эпические (поэма, баллада)); форма и содержание литературного произведения; тема, идея, проблематика; пафос (героический, патриотический, гражданский и др.); сюжет, композиция, эпиграф; стадии развития действия: экспозиция, завязка, развитие действия, кульминация, развязка, эпилог; авторское/лирическое отступление; конфликт; система образов; образ автора, повествователь, рассказчик, литературный герой (персонаж), лирический герой, лирический персонаж; речевая характеристика героя; портрет, пейзаж, интерьер, художественная деталь; символ, подтекст, психологизм; реплика, диалог, монолог; ремарка; юмор, ирония, сатира, сарказм, гротеск; эпитет, метафора, метонимия, сравнение, олицетворение, гипербола, умолчание, параллелизм; антитеза, аллегория; риторический вопрос, риторическое восклицание; инверсия, анафора, повтор; художественное время и пространство; звукопись (аллитерация, ассонанс); стиль; стихотворный метр (хорей, ямб, дактиль, амфибрахий, анапест), ритм, рифма, строфа; афоризм;
- рассматривать изученные и самостоятельно прочитанные произведения в рамках историко-литературного процесса (определять и учитывать при анализе принадлежность произведения к историческому времени, определённому литературному направлению);
- выявлять связь между важнейшими фактами биографии писателей (в том числе А. С. Грибоедова, А. С. Пушкина, М. Ю. Лермонтова, Н. В. Гоголя) и особенностями исторической эпохи, авторского мировоззрения, проблематики произведений;

- выделять в произведениях элементы художественной формы и обнаруживать связи между ними; определять родо-жанровую специфику изученного и самостоятельно прочитанного художественного произведения;
- сопоставлять произведения, их фрагменты (с учётом внутритекстовых и межтекстовых связей), образы персонажей, литературные явления и факты, сюжеты разных литературных произведений, темы, проблемы, жанры, художественные приёмы, эпизоды текста, особенности языка;
- сопоставлять изученные и самостоятельно прочитанные произведения художественной литературы с произведениями других видов искусства (изобразительное искусство, музыка, театр, балет, кино, фотоискусство, компьютерная графика);

4) выразительно читать стихи и прозу, в том числе наизусть (не менее 12 поэтических произведений, не выученных ранее), передавая личное отношение к произведению (с учётом литературного развития, индивидуальных особенностей обучающихся);

5) пересказывать изученное и самостоятельно прочитанное произведение, используя различные виды устных и письменных пересказов, обстоятельно отвечать на вопросы по прочитанному произведению и самостоятельно формулировать вопросы к тексту; пересказывать сюжет и вычленять фабулу;

6) участвовать в беседе и диалоге о прочитанном произведении, в учебной дискуссии на литературные темы, соотносить собственную позицию с позицией автора и мнениями участников дискуссии, давать аргументированную оценку прочитанному и отстаивать свою точку зрения, используя литературные аргументы;

7) создавать устные и письменные высказывания разных жанров (объёмом не менее 250 слов), писать сочинение-рассуждение по заданной теме с опорой на прочитанные произведения; представлять развёрнутый устный или письменный ответ на проблемный вопрос; исправлять и редактировать собственные и чужие письменные тексты; собирать материал и обрабатывать информацию, необходимую для составления плана, таблицы, схемы, доклада, конспекта, аннотации, эссе, отзыва, рецензии, литературно-творческой работы на самостоятельно выбранную литературную или публицистическую тему, применяя различные виды цитирования;

8) самостоятельно интерпретировать и оценивать текстуально изученные и самостоятельно прочитанные художественные про-

изведения древнерусской, классической русской и зарубежной литературы и современных авторов с использованием методов смыслового чтения и эстетического анализа;

9) понимать важность вдумчивого чтения и изучения произведений фольклора и художественной литературы как способа познания мира и окружающей действительности, источника эмоциональных и эстетических впечатлений, а также средства собственного развития;

10) самостоятельно планировать своё досуговое чтение, обогащать свой литературный кругозор по рекомендациям учителя и сверстников, а также проверенных интернет-ресурсов, в том числе за счёт произведений современной литературы;

11) участвовать в коллективной и индивидуальной проектной и исследовательской деятельности и уметь публично презентовать полученные результаты;

12) уметь самостоятельно пользоваться энциклопедиями, словарями и справочной литературой, информационно-справочными системами, в том числе в электронной форме; пользоваться каталогами библиотек, библиографическими указателями, системой поиска в информационно-телекоммуникативной сети «Интернет»; работать с электронными библиотеками и другими справочными материалами, в том числе из числа верифицированных электронных ресурсов, включённых в федеральный перечень.

При планировании предметных результатов освоения рабочей программы следует учитывать, что формирование различных умений, навыков, компетенций происходит у разных обучающихся с разной скоростью и в разной степени, что диктует необходимость дифференцированного и индивидуального подхода к ним и применения разных стратегий и создания индивидуальных образовательных траекторий достижения этих результатов.

ТЕМАТИЧЕСКОЕ ПЛАНИРОВАНИЕ

В тематическом планировании, представленном по годам обучения, указано количество часов, отводимое на чтение, изучение и обсуждение литературных тем, на развитие речи, на уроки внеклассного чтения и итоговые контрольные работы, предусмотрены резервные часы для реализации принципа вариативности в выборе произведений (до 15 часов в год), в том числе и произведений региональной литературы. Количество резервных часов рассчитывается исходя из общего количества часов, отведённых на год обучения; зависит от уровня сложности содержания инварианта; от выбранного учителем УМК. Порядок изучения тем в пределах одного класса может варьироваться.

5 КЛАСС (102 ЧАСА)

Всего: на чтение, изучение и обсуждение — 70 ч

- на развитие речи — 8 ч
- на уроки внеклассного чтения — 7 ч
- итоговые контрольные работы — 2 ч
- резервные уроки — 15 ч

Тематический блок/раздел	Основное содержание	Основные виды деятельности обучающихся
Мифология (3 ч)	Мифы народов России и мира (3 ч)	Выразительно читать мифы и другие эпические произведения, отвечать на вопросы, пересказывать. Анализировать сюжет, жанровые, композиционные и художественные особенности. Определелять и формулировать тему и основную мысль прочитанных мифов. Сопоставлять мифы разных народов, сравнивать их с эпическими произведениями. Характеризовать главных героев, сравнивать их поступки.

		<p>Высказывать своё отношение к событиям и эпическим героям. Участвовать в разработке учебных проектов. Пользоваться библиотечным каталогом для поиска книги. Писать сочинение о любимом эпическом герое</p>
<p>Фольклор (7 ч)</p>	<p>Малые жанры: пословицы, поговорки, загадки (2 ч) Сказки народов России и народов мира (5 ч)</p>	<p>Выразительно читать фольклорные произведения малых жанров, отвечать на вопросы. Отличать пословицы от поговорок. Сопоставлять русские пословицы и поговорки с пословицами и поговорками других народов. Уметь сочинять и разгадывать загадки. Выразительно читать, пересказывать (кратко, подробно, выборочно) сказки, отвечать на вопросы. Определять виды сказок (волшебные, бытовые, о животных). Определять и формулировать тему и основную мысль прочитанной сказки. Характеризовать героев сказок, оценивать их поступки. Определять особенности языка и композиции сказок разных народов (зачин, концовка, постоянные эпитеты, устойчивые выражения и др.). Сочинять собственные сказки, употребляя сказочные устойчивые выражения. Инсценировать любимую сказку</p>
<p>Литература первой половины XIX века (14 ч)</p>	<p>И. А. Крылов. Басни (три по выбору). «Волк на псарне», «Листы и Корни», «Свинья под Дубом», «Квартет», «Осёл и Соловей», «Ворона и Лисица» (4 ч)</p>	<p>Выразительно читать басню, в том числе по ролям. Определять и формулировать тему и основную мысль прочитанной басни. Находить значение незнакомого слова в словаре. Инсценировать басню. Определять художественные особенности басенного жанра. Иметь первоначальное представление об аллегории и морали. Читать басню наизусть (по выбору обучающегося)</p>

Тематический блок/раздел	Основное содержание	Основные виды деятельности обучающихся
	<p>А. С. Пушкин. Стихотворения (не менее трёх). «Зимнее утро», «Зимний вечер», «Няне» и др. «Сказка о мёртвой царевне и о семи богатырях» (6 ч)</p>	<p>Выразительно читать стихотворения. Отличать поэтический текст от прозаического, аргументировать свой ответ. Определять тематическое единство подобранных произведений. Выявлять средства художественной образности в лирических произведениях (эпитет, метафору, олицетворение, сравнение). Выполнять письменные работы по первоначальному анализу стихотворения. Заучивать стихотворения наизусть. Выразительно читать сказку, отвечать на вопросы по содержанию. Определять идейно-тематическое содержание сказки А. С. Пушкина. Выявлять своеобразие авторской сказки и её отличие от народной. Выделять ключевые эпизоды в тексте произведения. Сопоставлять сказку с произведениями других видов искусства</p>
	<p>М. Ю. Лермонтов. Стихотворение «Бородино» (2 ч)</p>	<p>Выразительно читать стихотворение. Отвечать на вопросы по прочитанному тексту, задавать вопросы с целью понимания содержания стихотворения. Определять его историческую основу, идейно-тематическое содержание. Определять позицию автора. Выявлять жанровые признаки и средства художественной образности в произведении (эпитет, олицетворение, сравнение, метафора). Заучивать стихотворение наизусть. Писать мини-сочинение.</p>

	Н. В. Гоголь. Повесть «Ночь перед Рождеством» (2 ч)	<p>Читать выразительно прозаический текст, отвечать на вопросы. Учиться самостоятельно формулировать вопросы. Пересказывать (кратко, подробно, выборочно) текст повести. Выделять ключевые эпизоды в тексте произведения. Составлять устный отзыв о прочитанном произведении.</p> <p>Определять художественные средства, создающие фантастический настрой повести, а также картины народной жизни. Определять близость повести к народным сказкам и легендам. Пользоваться библиотечным каталогом для поиска книги</p>
Литература второй половины XIX века (13 ч)	И. С. Тургенев. Рассказ «Муму» (5 ч)	<p>Выразительно читать рассказ, отвечать на вопросы, пересказывать (подробно и сжато). Выделять наиболее яркие эпизоды произведения. Составлять простой план рассказа. Определять тему, идею произведения. Характеризовать главных героев рассказа. Составлять устный портрет Герасима. Определять роль пейзажных описаний. Писать сочинение по содержанию рассказа</p>
	Н. А. Некрасов. Стихотворения (не менее двух). «Крестьянские дети», «Школьник». Поэма «Мороз, Красный нос» (фрагмент) (3 ч)	<p>Выразительно читать поэтический текст, в том числе по ролям. Определять тематическое содержание стихотворения. Характеризовать главных героев, лирического героя (автора). Определять отношение автора к детям. Выявлять средства художественной выразительности. Заучивать стихотворение наизусть</p>
	Л. Н. Толстой. Рассказ «Кавказский пленник» (5 ч)	<p>Выразительно читать текст рассказа, отвечать на вопросы, пересказывать (подробно и сжато). Выявлять основную мысль рассказа, определять его композиционные особенности. Выделять ключевые</p>

Тематический блок/раздел	Основное содержание	Основные виды деятельности обучающихся
		<p>эпизоды в тексте произведения. Составлять план сообщения о главных героях произведения. Составлять сравнительную характеристику Жилина и Костылина. Характеризовать горцев, их обычаи и нравы. Давать собственную интерпретацию и оценку рассказа. Давать развёрнутый ответ на вопрос, связанный со знанием и пониманием литературного произведения</p>
Литература XIX—XX веков (16 ч)	<p>Стихотворения отечественных поэтов XIX—XX веков о родной природе и о связи человека с Родиной (не менее пяти). Например, стихотворения А. К. Толстого, Ф. И. Тютчева, А. А. Фета, И. А. Бунина, А. А. Блока, С. А. Есенина, Н. М. Рубцова, Ю. П. Кузнецова (4 ч)</p>	<p>Выразительно читать стихотворение, определять его тематическое содержание, средства художественной выразительности (эпитет, метафора, сравнение, олицетворение). Выявлять музыкальность поэтического текста. Выражать личное читательское отношение к прочитанному. Заучивать одно из стихотворений наизусть</p>
	<p>Юмористические рассказы отечественных писателей XIX—XX веков. А. П. Чехов (два рассказа по выбору). Например, «Лошадина фамилия», «Мальчики», «Хирургия» и др. (2 ч)</p>	<p>Выразительно читать рассказ, отвечать на вопросы по прочитанному произведению, задавать вопросы с целью понимания содержания произведений, пересказывать близко к тексту. Определять роль названия в литературном произведении. Анализировать произведение с учётом его жанровых особенностей, с использованием методов смыслового чтения и эстетического анализа, давать собственную</p>

	<p>М. М. Зоценко (два рассказа по выбору). Например, «Галоша», «Лёля и Минька», «Ёлка», «Золотые слова», «Встреча» и др. (2 ч)</p>	<p>интерпретацию и оценку произведениям. Характеризовать героев рассказа. Сопоставлять произведения авторов по заданным основаниям. Выявлять детали, создающие комический эффект. Инсценировать один из рассказов или его фрагмент. Пользоваться библиотечным каталогом для поиска книги</p>
	<p>Произведения отечественной литературы о природе и животных (не менее трёх). Например, произведения А. И. Куприна, М. М. Пришвина, К. Г. Паустовского (4 ч)</p>	<p>Выразительно читать прозаический текст, отвечать на вопросы, владеть разными видами пересказа. Составлять план. Определять сюжет и тематическое своеобразие произведения. Находить и характеризовать образ рассказчика, его роль в повествовании. Определять средства художественной выразительности прозаического текста. Писать отзыв на прочитанное произведение. Пользоваться библиотечным каталогом для поиска книги</p>
	<p>А. П. Платонов. Рассказы (один по выбору). Например, «Корова», «Никита» и др. (2 ч)</p>	<p>Выразительно читать прозаический текст, отвечать на вопросы по прочитанному произведению, задавать вопросы с целью понимания содержания произведения, владеть разными видами пересказа. Составлять план. Определять тему рассказа. Определять средства выразительности прозаического текста. Давать развёрнутый ответ на вопрос, связанный со знанием и пониманием литературного произведения</p>
	<p>В. П. Астафьев. Рассказ «Васюшкино озеро» (2 ч)</p>	<p>Читать прозаический текст, отвечать на вопросы, пересказывать, участвовать в беседе о произведении. Находить детали, языковые средства художественной выразительности, определять их роль в произведе-</p>

Тематический блок/раздел	Основное содержание	Основные виды деятельности обучающихся
Литература XX—XXI веков (8 ч)	Произведения отечественной прозы на тему «Человек на войне» (не менее двух). Например, Л. А. Кассиль. «Дорогие мои мальчишки»; Ю. Я. Яковлев. «Девочки с Васильевского острова»; В. П. Катаев. «Сын полка» и др. (3 ч)	<p>найти. Находить значение незнакомого слова в словаре. Определять характер главного героя, его взаимоотношения с природой. Выявлять роль пейзажа в рассказе. Выказывать своё отношение к герою рассказа. Писать сочинение по самостоятельно составленному плану</p> <p>Воспринимать и выразительно читать литературное произведение. Отвечать на вопросы (с использованием цитирования) и самостоятельно формулировать вопросы к тексту. Участвовать в коллективном диалоге. Анализировать сюжет, тему произведения, определять его композиционные особенности. Характеризовать и сопоставлять героев произведения, выявлять художественные средства создания их образов. Выявлять средства художественной образности в произведении. Использовать различные виды пересказа произведения. Письменно отвечать на вопрос. Выражать личное читательское отношение к прочитанному. Работать со словарями, определять значение неизвестных слов. Писать отзыв на одно из произведений</p>
	Произведения отечественных писателей XIX—XXI веков на тему детства (не менее двух). Например, произведения	Воспринимать и выразительно читать литературное произведение. Отвечать на вопросы, формулировать самостоятельно вопросы к тексту, пересказывать прозаические произведения. Определять тему, идею

	<p>В. Г. Короленко, В. П. Кагаева, В. П. Крапивина, Ю. П. Казакова, А. Г. Алексина, В. П. Астафьева, В. К. Железникова, Ю. Я. Яковлева, Ю. И. Ковалева, А. А. Гиваргизова, М. С. Аромштам, Н. Ю. Абрамян, А. В. Жвалевского и Е. Б. Пастернак и др. (3 ч)</p> <p>Произведения приключенского жанра отечественных писателей (одно по выбору).</p> <p>Например, К. Булычёв. «Девочка, с которой ничего не случится», «Миллион приключений» (главы по выбору) и др. (2 ч)</p>	<p>произведения. Характеризовать главных героев, составлять их словесный портрет. Сопоставлять героев и их поступки с другими персонажами прочитанного произведения и персонажами других произведений. Выявлять авторскую позицию. Высказывать своё отношение к событиям, изображённым в произведении.</p> <p>Писать отзыв на прочитанную книгу.</p> <p>Выстраивать с помощью учителя траекторию самостоятельного чтения.</p> <p>Воспринимать и выразительно читать прозаический текст, отвечать на вопросы, пересказывать текст, используя авторские средства художественной выразительности. Определять тему, идею произведения. Характеризовать главных героев, основные события.</p> <p>Писать отзыв на прочитанное произведение, аргументировать своё мнение. Выстраивать с помощью учителя траекторию самостоятельного чтения</p>
<p>Литература народов Российской Федерации (1 ч)</p>	<p>Стихотворения (одно по выбору). Например, Р. Г. Гамзатов. «Песня соловья»; М. Карим. «Эту песню мать мне пела» (1 ч)</p>	<p>Выразительно читать и анализировать поэтический текст. Характеризовать лирического героя. Определять общность темы и её художественное воплощение в стихотворениях русской поэзии и в произведениях поэтов народов России. Выявлять художественные средства выразительности</p>
<p>Зарубежная литература (8 ч)</p>	<p>Х. К. Андерсен. Сказки (одна по выбору). Например, «Снежная королева», «Соловей» (2 ч)</p>	<p>Читать сказку, отвечать на вопросы, пересказывать. Определять сюжет, композиционные и художественные особенности произведения. Формулировать вопросы к отдельным фрагментам сказки. Характеризовать</p>

Тематический блок/раздел	Основное содержание	Основные виды деятельности обучающихся
		<p>ривать главных героев, сравнивать их поступки. Высказывать своё отношение к событиям и героям сказки. Определять связь сказки Х. К. Андерсена с фольклорными произведениями. Пользоваться библиотечным каталогом для поиска книги</p>
	<p>Зарубежная сказочная проза (одно произведение по выбору). Например, Л. Кэрролл. «Алиса в Стране Чудес» (главы); Дж. Р. Толкин. «Хоббит, или Тула и обратно» (главы) и др. (2 ч)</p>	<p>Выразительно читать произведение, задавать вопросы к отдельным фрагментам, формулировать тему и основную идею прочитанных глав. Рассуждать о героях и проблематике произведения, обосновывать свой суждения с опорой на текст. Выявлять своеобразие авторской сказочной прозы и её отличие от народной сказки. Выделять ключевые эпизоды в тексте произведения. Писать отзыв на прочитанное произведение. Пользоваться библиотечным каталогом для поиска книги</p>
	<p>Зарубежная проза о детях и подростках (два произведения по выбору). Например, М. Твен. «Приключения Тома Сойера» (главы); Дж. Лондон. «Сказание о Кипсе»; Р. Брэдбери. Рассказы. Например, «Каникулы», «Звук бегущих ног», «Зелёное утро» и др. (1 ч)</p>	<p>Воспринимать и выразительно читать литературное произведение. Отвечать на вопросы, самостоятельно формулировать вопросы, пересказывать содержание отдельных глав. Определять тему, идею произведения. Характеризовать главных героев, составлять их словесные портреты. Сопоставлять героев и их поступки с другими персонажами прочитанного произведения. Писать отзыв на прочитанную книгу</p>

	<p>Зарубежная приключенческая проза (два произведения по выбору). Например, Р. Л. Стивенсон. «Остров сокровищ», «Чёрная стрела» (главы по выбору) и др. (1 ч)</p>	<p>Читать литературное произведение, отвечать на вопросы. Самостоятельно формулировать вопросы к произведению в процессе его анализа. Сопоставлять произведения по жанровым особенностям. Выстраивать с помощью учителя траекторию самостоятельного чтения</p>
	<p>Зарубежная проза о животных (одно-два произведения по выбору). Например, Э. Сетон-Томпсон. «Королевская аналогистка»; Дж. Даррелл. «Говорящий свёрток»; Дж. Лондон. «Белый Клык»; Дж. Р. Киплинг. «Маугли»; «Рикки-Тикки-Тави» (2 ч)</p>	<p>Воспринимать и выразительно читать литературное произведение. Отвечать на вопросы, самостоятельно формулировать вопросы, пересказывать содержание произведения или отдельных глав. Сопоставлять произведения по жанровым особенностям. Выстраивать с помощью учителя траекторию самостоятельного чтения</p>

Количество учебных часов на тему может варьироваться на усмотрение учителя, неизменным остаётся общее количество часов на весь год.

15 резервных уроков предназначены для самостоятельного распределения учителем количества часов на тематический контроль, на дополнительное включение в тематическое планирование авторов или произведений, на рекомендации по индивидуальному планированию самостоятельного чтения, на обучение подготовке элементарных учебных проектов, на развитие умения пользоваться словарями и справочной литературой, в том числе в электронной форме и в Интернете.

6 КЛАСС (102 ЧАСА)

Всего: на чтение, изучение и обсуждение — 70 ч

- на развитие речи — 8 ч
- на уроки внеклассного чтения — 7 ч
- итоговые контрольные работы — 2 ч
- резервные уроки — 15 ч

Тематический блок/раздел	Основное содержание	Основные виды деятельности обучающихся
Античная литература (2 ч)	Гомер. Поэмы «Илиада», «Одиссея» (фрагменты) (2 ч)	Выразительно читать фрагменты произведений. Характеризовать героя поэмы, создавать словесный портрет на основе авторского описания и художественных деталей. Сопоставлять литературные произведения с мифологической основой, а также на основе близости их тематики и проблематики; сравнивать персонажей произведения по сходству или контрасту; сопоставлять с эпическими произведениями других народов. Владеть умениями анализировать произведение, различными видами пересказа художественного текста (подробный, сжатый, выборочный, творческий)
Фольклор (7 ч)	Былины (не менее двух). Например, «Илья Муромец и Соловей-разбойник», «Садко» (4 ч) Народные песни и баллады народов России и мира (не менее трёх песен и одной баллады).	Выразительно читать былины, пересказывать, передавая языковые и интонационные особенности этого жанра. Работать со словом, с историко-культурным комментарием. Отвечать на вопросы, составлять развернутый план, определять идейно-тематическое содержание былин.

	<p>«Песнь о Роланде» (фрагменты), «Песнь о Нибелунгах» (фрагменты), баллада «Аника-воин» и др. (3 ч)</p>	<p>Определять особенности былины как эпического жанра, выявлять особенности композиции, художественные детали, определяя их роль в повествовании, ритмико-мелодическое своеобразие русской былины. Характеризовать героев былин, оценивать их поступки. Сопоставлять былины с другими известными произведениями героического эпоса. Определять роль гиперболы как одного из основных средств изображения былинных героев. Читать выразительно фольклорные произведения. Определять художественно-тематические особенности народных песен и баллады. Выражать личное читательское отношение к прочитанному. Устно или письменно отвечать на вопросы. Работать со словарями, определять значение устаревших слов и выражений</p>
<p>Древнерусская литература (2 ч)</p>	<p>«Повесть временных лет» (не менее одного фрагмента). Например, «Сказание о белгородском киселе», «Сказание о походе князя Олега на Царьград», «Предание о смерти князя Олега» (2 ч)</p>	<p>Выразительно читать произведения с учётом особенностей жанра. Работать со словарями, определять значение устаревших слов и выражений. Выявлять характерные для произведений древнерусской литературы темы, образы и приёмы изображения человека. Определять с помощью учителя роль и место древнерусских повестей в истории русской литературы. Характеризовать образ рассказчика и главных героев. Выявлять средства художественной выразительности, анализировать идейно-тематическое содержание повести</p>
<p>Литература первой половины XIX века (13 ч)</p>	<p>А. С. Пушкин. Стихотворения (не менее трёх). «Песнь о вещем Олеге», «Зим-</p>	<p>Читать выразительно стихотворение. Отличать поэтический текст от прозаического, аргументировать свой ответ. Выявлять средства художественной</p>

Тематический блок/раздел	Основное содержание	Основные виды деятельности обучающихся
	<p>ная дорога», «Узник», «Гуча» и др. Роман «Дубровский».</p> <p>(8 ч)</p>	<p>изобразительности в лирических произведениях (эпитет, метафора, олицетворение, сравнение). Выполнять письменные работы по первоначальному анализу стихотворения. Заучивать стихотворение наизусть. Читать, анализировать и интерпретировать художественный текст, сравнивать его с произведением древнерусской литературы. Определять общее и особенное в подаче сюжета. Уметь работать со словами, определять значение устаревших слов и выражений. Читать фрагменты прозаического произведения. Анализировать текст, выявлять тему, композицию, круг главных героев и второстепенных персонажей. Составлять развёрнутый план, пересказывать фрагменты текста. Аргументированно высказывать своё отношение к событиям и героям произведения. Писать сочинение на одну из тем</p>
	<p>М. Ю. Лермонтов. Стихотворения (не менее трёх). «Три пальмы», «Листок», «Утёс» и др. (3 ч)</p>	<p>Выразительно читать стихотворение. Определять тематическое единство подобранных произведений. Выявлять средства художественной изобразительности в лирических произведениях (эпитет, метафора, олицетворение, сравнение). Сопоставлять художественные тексты с произведениями других видов искусств. Заучивать по выбору стихотворение(я) наизусть</p>

	<p>А. В. Кольцов. Стихотворения (не менее двух). «Косарь», «Соловей» и др. (2 ч)</p>	<p>Выразительно читать поэтический текст. Определять идейно-художественное содержание текста, выявлять средства художественной выразительности. Видеть взаимосвязь пейзажной зарисовки с душевным состоянием и настроением человека. Характеризовать лирического героя. Работать со словарями, определять значение устаревших слов и выражений. Читать одно из стихотворений наизусть</p>
<p>Литература второй половины XIX века (16 ч)</p>	<p>Ф. И. Тютчев. Стихотворения (не менее двух). «Есть в осени первоначальной...», «С поляны коршун поднялся...» (2 ч)</p> <p>А. А. Фет. Стихотворения (не менее двух). «Учись у них — у дуба, у берёзы...», «Я пришёл к тебе с привётом...» (2 ч)</p>	<p>Читать выразительно стихотворение. Определять его тематическое содержание и эмоциональный настрой. Выявлять средства художественной выразительности. Читать одно из стихотворений наизусть</p> <p>Читать выразительно стихотворение, анализировать. Находить языковые средства художественной выразительности (эпитет, сравнение, метафора, олицетворение), определять их роль в создании поэтических образов. Читать одно из стихотворений наизусть</p>
	<p>И. С. Тургенев. Рассказ «Бежин луг» (2 ч)</p>	<p>Воспринимать и выразительно читать литературное произведение. Уметь отвечать на вопросы, задавать вопросы к тексту, пересказывать. Составлять план (простой, подробный). Выделять наиболее яркие эпизоды произведения. Определять тему, идею. Характеризовать главных героев рассказа. Определять роль пейзажных описаний в произведении.</p>

Тематический блок/раздел	Основное содержание	Основные виды деятельности обучающихся
	Н. С. Лесков. Сказ «Левша» (3 ч)	Сопоставлять художественный текст с произведениями других видов искусств. Составлять отзыв на рассказ. Пользоваться библиотечным каталогом для поиска книги Читать текст, отвечать на вопросы. Владеть различными видами пересказа художественного текста (подробный, сжатый, выборочный). Характеризовать героя, его поступки. Определять основную мысль произведения, жанровые особенности, художественные средства образности. Работать со словами, определять значение устаревших слов и выражений. Аргументированно высказывать своё отношение к герою произведения. Создавать аннотацию на прочитанное произведение
	Л. Н. Толстой. Повесть «Детство» (главы) (2 ч)	Выразительно читать главы повести, отвечать на вопросы, пересказывать. Выявлять основную мысль, определять особенности композиций. Участвовать в беседе о прочитанном, в том числе используя факты жизни и творчества писателя; формулировать свою точку зрения и корректно передавать своими словами смысл чужих суждений. Определять особенности автобиографического произведения. Характеризовать главного героя, его поступки и переживания

<p>Воспринимать и выразительно читать рассказ, отвечать на вопросы, уметь формулировать вопросы к тексту, пересказывать близко к тексту, владеть художественным пересказом. Определять роль названия в литературном произведении. Выявлять жанровые отличия рассказа, определять его проблематику. Анализировать произведение с учётом его жанровых особенностей, с использованием методов смыслового чтения и эстетического анализа, давать собственную интерпретацию и оценку произведениям. Характеризовать героев рассказа. Выявлять детали, создающие комический эффект. Инсценировать рассказ или его фрагмент. Писать мини-сочинение</p>	<p>А. П. Чехов. Рассказы (три по выбору). Например, «Толстый и тонкий», «Хамелеон», «Смерть чиновника» (3 ч)</p>	
<p>Воспринимать и выразительно читать рассказ. Отвечать на вопросы, уметь формулировать вопросы к тексту, пересказывать текст, используя авторские средства художественной выразительности. Определять тему, идею произведения, своеобразие композиции. Характеризовать главных героев, основные события. Описывать портреты героев произведения, раскрывать их внутренний мир. Выстраивать с помощью учителя траекторию самостоятельного чтения. Писать отзыв на прочитанное произведение, аргументировать своё мнение</p>	<p>А. И. Куприн. Рассказ «Чудесный доктор» (2 ч)</p>	
<p>Эмоционально воспринимать и выразительно читать произведение (в том числе наизусть). Отвечать на вопросы, анализировать стихотворение.</p>	<p>Стихотворения отечественных поэтов начала XX века (не менее двух).</p>	<p>Литература XX века (17 ч)</p>

Тематический блок/раздел	Основное содержание	Основные виды деятельности обучающихся
	<p>Например, стихотворения С. А. Есенина, В. В. Маяковского, А. А. Блока и др. (3 ч)</p>	<p>Определять тему, идею, художественные и композиционные особенности лирического произведения, особенности авторского языка. Характеризовать лирического героя. Устно или письменно отвечать на вопросы</p>
	<p>Стихотворения отечественных поэтов XX века (не менее четырёх стихотворений двух поэтов). Например, стихотворения О. Ф. Берггольц, В. С. Высоцкого, Е. А. Евтушенко, А. С. Кушнера, Ю. Д. Левитанского, Ю. П. Мориц, Б. Ш. Окуджавы, Д. С. Самойлова (3 ч)</p>	<p>Эмоционально воспринимать и выразительно читать произведение (в том числе наизусть). Выражать личное читательское отношение к прочитанному. Определять тему, идею, художественные и композиционные особенности лирического произведения. Характеризовать лирического героя. Анализировать произведение с учётом его родо-жанровой принадлежности. Выявлять средства художественной образности в лирических произведениях. Устно или письменно отвечать на вопросы</p>
	<p>Проза отечественных писателей конца XX — начала XXI века, в том числе о Великой Отечественной войне (два произведения по выбору). Например, Б. Л. Васильев. «Экспонат № ...»; Б. П. Екимов. «Ночь исцеления»; А. В. Жванецкий и Е. Б. Пастернак.</p>	<p>Читать, отвечать на вопросы, пересказывать. Находить детали, языковые средства художественной выразительности, определять их роль в произведении. Определять характер главного героя, его взаимоотношения с окружающими. Выявлять роль пейзажа в рассказе. Оценивать художественное своеобразие произведения. Выявлять авторскую позицию. Высказывать своё отношение к событиям, изображённым в произведении. Находить инфор-</p>

	<p>«Правдивая история Деда Мороза» (глава «Очень страшный 1942 Новый год») (2 ч)</p>	<p>мацию об авторе и произведении в справочной, энциклопедической литературе. Создавать аннотацию на прочитанное произведение. Выстраивать с помощью учителя траекторию самостоятельного чтения. Писать сочинение с опорой на одно из произведений</p>
	<p>В. Г. Распутин. Рассказ «Уроки французского» (2 ч)</p>	<p>Эмоционально воспринимать и выразительно читать произведение. Отвечать на вопросы и уметь формулировать вопросы к тексту. Определять тему, идею, характеры главных героев, мотивы их поступков. Анализировать произведение с учётом его жанровых особенностей, с использованием методов смыслового чтения и эстетического анализа, давать собственную интерпретацию и оценку произведению. Выявлять авторскую позицию. Писать сочинение на одну из предложенных тем</p>
	<p>Произведения отечественных писателей на тему взросления человека (не менее двух). Например, Р. П. Погодин. «Кирпичные острова»; Р. И. Фраерман. «Дикая собака Динго, или Повесть о первой любви»; Ю. И. Коваль. «Самая лёгкая лодка в мире» (3 ч)</p>	<p>Читать, отвечать на вопросы, пересказывать. Определять тему, идею произведения. Характеризовать главных героев, давать их словесный портрет. Сопоставлять героев и их поступки с другими произведениями. Выявлять авторскую позицию. Выявлять своё отношение к событиям, изображённым в произведении. Находить информацию об авторе и произведениях в справочной, энциклопедической литературе. Выстраивать с помощью учителя траекторию самостоятельного чтения. Участвовать в разработке учебных проектов. Писать отзыв на прочитанную книгу</p>

Тематический блок/раздел	Основное содержание	Основные виды деятельности обучающихся
	<p>Произведения современных отечественных писателей-фантасов (не менее двух). Например, А. В. Жвалевский и Е. Б. Пастернак. «Время всегда хорошее»; В. В. Ледерман. «Календарь ма(й)я» и др. (4 ч)</p>	<p>Эмоционально воспринимать и выразительно читать произведение. Определять тему, идею, художественные и композиционные особенности произведения. Формулировать вопросы по тексту произведения. Использовать различные виды пересказа произведения или его фрагмента. Характеризовать и сопоставлять основных героев произведений, выявлять художественные средства создания их образов. Сопоставлять произведения одного и разных авторов по заданным основаниям. Выявлять средства художественной изобразительности в произведениях. Использовать различные виды пересказа произведения или его фрагмента. Выражать личное читательское отношение к прочитанному. Выстраивать с помощью учителя траекторию самостоятельного чтения. Писать сочинение на литературную тему или отзыв на прочитанное произведение, аргументировать своё мнение. Создавать аннотацию на прочитанное произведение</p>
Литература народов Российской Федерации (2 ч)	<p>Стихотворения (два по выбору). Например, М. Карим. «Бессмертие» (фрагменты); Г. Луккай. «Родная деревня», «Книга»; К. Кулиев. «Когда на меня навалилась беда...», «Каким бы малым ни был мой народ...», «Что б ни делалось на свете...» (2 ч)</p>	<p>Читать выразительно и анализировать поэтический текст. Характеризовать лирического героя. Сопоставлять произведения, определяя общность темы и её художественное воплощение. Выявлять художественные средства выразительности</p>

<p>Зарубежная литература (11 ч)</p>	<p>Д. Дефо. «Робинзон Крузо» (главы по выбору) (2 ч)</p>	<p>Читать выразительно прозаический текст, отвечать на вопросы. Учиться самостоятельно формулировать вопросы. Пересказывать (кратко, подробно, выборочно) главу повести. Уметь характеризовать героев повести. Анализировать детали, выявляющие авторское отношение к персонажам. Определять художественные средства выразительности. Работать со словами, определять значение устаревших слов и выражений. Аргументированно высказывать своё отношение к героям произведения. Составлять отзыв на произведение</p>
	<p>Дж. Свифт. «Путешествия Гулливера» (главы по выбору) (2 ч)</p>	<p>Читать произведение, отвечать на вопросы, анализировать отдельные фрагменты. Определять жанровую особенность произведения. Характеризовать главного героя, выявлять своё отношение к нему. Сопоставлять художественные тексты с произведениями других видов искусств. Составлять письменный отзыв на произведение</p>
	<p>Произведения зарубежных писателей на тему взросления человека (не менее двух). Например, Ж. Верн. «Дети капитана Гранта» (главы по выбору); Х. Ли. «Убить пересмешника» (главы по выбору) и др. (4 ч)</p>	<p>Читать, отвечать на вопросы. Самостоятельно формулировать вопросы к произведению в процессе его анализа. Владеть разными видами анализа. Выявлять сюжет, композицию произведения. Находить информацию об авторе и произведении в справочной, энциклопедической литературе. Выстраивать с помощью учителя траекторию самостоятельного чтения. Участвовать в разработке учебных проектов. Писать отзыв на прочитанную книгу</p>

Тематический блок/раздел	Основное содержание	Основные виды деятельности обучающихся
	<p>Произведения современных зарубежных писателей-фантастов (не менее двух). Например, Дж. К. Роулинг. «Гарри Поттер» (главы по выбору), Д. У. Джонс. «Дом с характером» и др. (3 ч)</p>	<p>Читать выразительно литературное произведение, отвечать на вопросы, самостоятельно формулировать вопросы. Определять жанровую особенность произведения. Определять тему, идею, художественные и композиционные особенности произведения. Находить информацию об авторе и произведении в справочной, энциклопедической литературе. Выстраивать с помощью учителя траекторию самостоятельного чтения. Участвовать в разработке учебных проектов. Писать отзыв на прочитанную книгу. Создавать аннотацию на прочитанное произведение</p>

Количество учебных часов на тему может варьироваться на усмотрение учителя, неизменным остаётся общее количество часов на весь год.

15 резервных уроков предназначены для самостоятельного распределения учителем количества часов на тематический контроль, на дополнительное включение в тематическое планирование авторов или произведений, на рекомендации по индивидуальному планированию самостоятельного чтения, на обучение подготовке элементарных учебных проектов, на развитие умения пользоваться словарями и справочной литературой, в том числе в электронной форме и в Интернете.

7 КЛАСС (68 ЧАСОВ)

Всего: на чтение, изучение и обсуждение — 52 ч

- на развите речи — 5 ч
- на уроки внеклассного чтения — 2 ч
- итоговые контрольные работы — 2 ч
- резервные уроки — 7 ч

Тематический блок/раздел	Основное содержание	Основные виды деятельности обучающихся
Древнерусская литература (1 ч)	Древнерусские повести (одна повесть по выбору). Например, «Пучение Владимира Мономаха» (в сокращении) (1 ч)	Воспринимать и выразительно читать произведения древнерусской литературы. Выражать личное читательское отношение к прочитанному. Устно или письменно отвечать на вопросы. Составлять лексические и историко-культурные комментарии. Анализировать произведение с учётом его жанровых особенностей. Характеризовать героев произведения. Работать со словарями, определять значение устаревших слов и выражений
Литература первой половины XIX века (13 ч)	А. С. Пушкин. Стихотворения (не менее четырёх). Например, «Во глубине сибирских руд...», «19 октября» («Роняет лес багряный свой убор...»), «И. И. Пущину», «На холмах Грузии лежит ночная мгла...» и др. «Повести Белкина» («Станционный смотритель» и др.).	Эмоционально воспринимать и выразительно читать произведения (в том числе наизусть). Выражать личное читательское отношение к прочитанному. Составлять тезисный план статьи учебника. Участвовать в коллективном диалоге. Составлять лексические и историко-культурные комментарии. Определять тему, идею, художественные и композиционные особенности лирического, лиро-эпического и эпического произведения. Характеризовать лирического героя. Характеризовать и сопоставлять основных

Тематический блок/раздел	Основное содержание	Основные виды деятельности обучающихся
	Поэма «Полтава» (фрагмент) и др. (6 ч)	героев повести, выявлять художественные средства создания их образов. Анализировать произведение с учётом его родо-жанровой принадлежности. Сопоставлять произведения одного и разных авторов по заданным основаниям. Выявлять средства художественной образности в лирических произведениях. Пересказывать (кратко, подробно, выборочно) текст повести или её фрагмент. Устно или письменно отвечать на вопросы (с использованием цитирования). Письменно отвечать на проблемный вопрос, писать сочинение на литературную тему. Работать со словами, определять значение устаревших слов и выражений. Подбирать и обобщать материалы об авторах и произведениях с использованием статьи учебника, справочной литературы и ресурсов Интернета
	М. Ю. Лермонтов. Стихотворения (не менее четырёх). Например, «Узник», «Парус», «Тучи», «Желанье» («Отворите мне темницу...»), «Когда волнуется желтеющая нива...», «Ангел», «Молитва» («В минуту жизни трудную...») и др. «Песня про царя Ивана Васильевича, молодого опричника и удалого купца Калашникова» (4 ч)	Эмоционально воспринимать и выразительно читать произведения (в том числе наизусть). Выразить личное читательское отношение к прочитанному. Составлять лексические и историко-культурные комментарии. Определёть тему, идею, художественные и композиционные особенности лирического произведения. Характеризовать лирического героя. Анализировать произведение с учётом его родо-жанровой принадлежности. Выявлять средства художественной образности в лирических произведениях. Устно или письменно отвечать на вопросы.

		<p>Письменно отвечать на проблемный вопрос. Работать со словарями, определять значение устаревших слов и выражений. Подбирать и обобщать материалы об авторах и произведениях с использованием статьи учебника, справочной литературы и ресурсов Интернета</p>
	<p>Н. В. Гоголь. Повесть «Тарас Бульба» (3 ч)</p>	<p>Эмоционально воспринимать и выразительно читать произведение. Выражать личное читательское отношение к прочитанному. Составлять тезисный план статьи учебника. Участвовать в коллективном диалоге. Составлять лексические и историко-культурные комментарии. Определять тему, идею, художественные и композиционные особенности повести. Характеризовать и сопоставлять основных героев повести, выявлять художественные средства создания их образов с занесением информации в таблицу. Анализировать произведение с учётом его родо-жанровой принадлежности. Сопоставлять произведения разных авторов по заданным основаниям. Использовать различные виды пересказа повести или её фрагмент. Устно или письменно отвечать на вопросы (с использованием цитирования). Письменно отвечать на проблемный вопрос, писать сочинение на литературную тему. Работать со словарями, определять значение устаревших слов и выражений. Участвовать в разработке проектов по литературе первой половины XIX века (по выбору обучающихся). Планировать своё досуговое чтение, обогащать свой круг чтения по рекомендациям учителя и сверстников</p>

Тематический блок/раздел	Основное содержание	Основные виды деятельности обучающихся
Литература второй половины XIX века (13 ч)	И. С. Тургенев. Рассказы из цикла «Записки охотника» (два по выбору). Например, «Бирюк», «Хорь и Калиныч» и др. Стихотворения в прозе. Например, «Русский язык», «Воробей» и др. (3 ч)	Воспринимать и выразительно читать литературные произведения. Выражать личное читательское отношение к прочитанному. Составлять тезисный план статьи учебника. Устно или письменно отвечать на вопросы (с использованием цитирования). Участвовать в коллективном диалоге. Составлять лексические и историко-культурные комментарии. Анализировать сюжет, тематику, проблематику, идейно-художественное содержание, определять композиционные особенности произведения. Формулировать вопросы по тексту произведения. Характеризовать и сопоставлять основных героев произведения, выявлять художественные средства создания их образов. Анализировать форму выражения авторской позиции. Выявлять средства художественной изобразительности в произведениях. Использовать различные виды пересказа произведения. Письменно отвечать на проблемный вопрос. Работать со словарями, определять значение устаревших слов и выражений. Подбирать и обобщать материалы об авторах и произведениях с использованием статьи учебника, справочной литературы и ресурсов Интернета
	Л. Н. Толстой. Рассказ «После бала» (3 ч)	Воспринимать и выразительно читать литературное произведение. Выражать личное читательское отношение к прочитанному. Составлять конспект статьи учебника. Устно или письменно отвечать на вопросы

		<p>(с использованием цитирования). Участвовать в коллективном диалоге. Составлять лексические и историко-культурные комментарии. Анализировать сюжет, тематику, проблематику, идейно-художественное содержание произведения. Формулировать вопросы по тексту. Характеризовать и сопоставлять основных героев произведения, выявлять художественные средства создания их образов. Определять роль контраста и художественной детали. Анализировать форму выражения авторской позиции. Соотнести содержание произведения с реалистическими принципами изображения жизни и человека. Давать аргументированный письменный ответ на проблемный вопрос. Подбирать и обобщать материалы об авторах и произведениях с использованием статьи учебника, справочной литературы и ресурсов Интернета</p>
	<p>Н. А. Некрасов. Стихотворения (не менее двух). Например, «Железная дорога», «Размышления у парадного подъезда» и др. (2 ч)</p>	<p>Воспринимать и выразительно читать лирические произведения (в том числе наизусть). Выражать личное читательское отношение к прочитанному. Анализировать сюжет, тематику, проблематику, идейно-художественное содержание, определять композиционные особенности произведений. Формулировать вопросы по тексту произведения. Анализировать форму выражения авторской позиции. Выявлять средства художественной образности в стихотворениях. Письменно отвечать на проблемный вопрос</p>
	<p>Поэзия второй половины XIX века. Ф. И. Тютчев, А. А. Фет, А. К. Толстой и др. (не менее</p>	<p>Эмоционально воспринимать и выразительно читать стихотворения (в том числе наизусть). Выражать личное читательское отношение к прочитанному.</p>

Тематический блок/раздел	Основное содержание	Основные виды деятельности обучающихся
	двух стихотворений по выбору) (1 ч)	<p>Определять тему, идею, художественные и композиционные особенности лирического произведения. Характеризовать лирического героя. Анализировать произведение с учётом его родо-жанровой принадлежности. Выявлять средства художественной образности. Выявлять в лирических произведениях. Устно или письменно отвечать на вопросы. Письменно отвечать на проблемный вопрос. Работать со словами, определять значение устаревших слов и выражений. Подбирать и обобщать материалы об авторах и произведениях с использованием статьи учебника, справочной литературы и ресурсов Интернета</p>
	<p>М. Е. Салтыков-Щедрин. Сказки (две по выбору). Например, «Повесть о том, как один мужик двух генералов прокормил», «Дикий помещик», «Премудрый пискарь» и др. (2 ч)</p>	<p>Воспринимать и выразительно читать литературные произведения. Выражать личное читательское отношение к прочитанному. Составлять тезисный план статьи учебника. Устно или письменно отвечать на вопросы (с использованием цитирования). Участвовать в коллективном диалоге. Составлять лексические и историко-культурные комментарии. Анализировать сюжет, тематику, проблематику, идейно-художественное содержание, определять композиционные особенности произведения. Формулировать вопросы по тексту произведения. Характеризовать и сопоставлять основных героев произведений, используя схему, выявлять художественные средства создания их образов. Анализировать форму</p>

		<p>выражения авторской позиции. Выявлять средства художественной образности в произведениях. Определять художественные средства, создающие сатирический пафос в сказках. Использовать различные виды пересказа произведения. Письменно отвечать на проблемный вопрос. Работать со словарями, определять значение устаревших слов и выражений. Подбирать и обобщать материалы об авторах и произведениях с использованием статьи учебника, справочной литературы и ресурсов Интернета</p>
	<p>Произведения отечественных и зарубежных писателей на историческую тему (не менее двух). Например, произведения А. К. Толстого, Р. Сабатини, Ф. Купера (2 ч)</p>	<p>Эмоционально воспринимать и выразительно читать произведения. Выражать личное читательское отношение к прочитанному. Определять идею, художественные и композиционные особенности произведений, связанные с их исторической тематикой. Анализировать произведение с учётом его родо-жанровой принадлежности. Выявлять средства художественной образности в произведениях. Использовать различные виды пересказа произведений. Устно или письменно отвечать на вопросы. Письменно отвечать на проблемный вопрос. Участвовать в разработке проектов по литературе второй половины XIX века (по выбору обучающихся). Подбирать и обобщать материалы об авторах и произведениях с использованием статьи учебника, справочной литературы и ресурсов Интернета. Планировать своё досуговое чтение, обогащать свой круг чтения по рекомендациям учителя и сверстников</p>

Тематический блок/раздел	Основное содержание	Основные виды деятельности обучающихся
Литература конца XIX — начала XX века (5 ч)	А. П. Чехов. Рассказы (один по выбору). Например, «Госка», «Злоумышленник» и др. (1 ч)	Воспринимать и выразительно читать литературное произведение. Выражать личное читательское отношение к прочитанному. Устно или письменно отвечать на вопросы (с использованием цитирования). Участвовать в коллективном диалоге. Анализировать сюжет, тематику, проблематику, идейно-художественное содержание, определять композиционные особенности произведения. Формулировать вопросы по тексту произведения. Характеризовать и сопоставлять основных героев произведения, выявлять художественные средства создания их образов. Анализировать форму выражения авторской позиции. Выявлять средства художественной образности в произведениях. Определять художественные средства, создающие комический эффект в рассказе. Использовать различные виды пересказа произведения. Инсценировать рассказ или его фрагмент. Письменно отвечать на проблемный вопрос
	М. Горький. Ранние рассказы (одно произведение по выбору). Например, «Старуха Изергиль» (легенда о Данко), «Челкаш» и др. (2 ч)	Эмоционально воспринимать и выразительно читать произведение. Выражать личное читательское отношение к прочитанному. Участвовать в коллективном диалоге. Определять тему, идею, художественные и композиционные особенности произведения. Формулировать вопросы по тексту произведения. Характеризовать и сопоставлять основных героев произведения с занесением информации

		<p>в таблицу, выявлять художественные средства создания их образов. Сопоставлять произведения одного и разных авторов по заданным основаниям. Анализировать форму выражения авторской позиции. Использовать различные виды пересказа произведения. Устно или письменно отвечать на вопросы (с использованием цитирования). Письменно отвечать на проблемный вопрос, аргументировать своё мнение</p> <p>Воспринимать и выразительно читать литературные произведения. Участвовать в коллективном диалоге. Анализировать сюжет, тематику, проблематику, идейно-художественное содержание, определять композиционные особенности произведений. Формулировать вопросы по тексту произведений. Характеризовать основных героев произведений, выявлять художественные средства их создания. Выявлять средства художественной изобразительности в произведениях. Определять художественные средства, создающие комический эффект в рассказах. Использовать различные виды пересказа произведения. Инсценировать рассказ или его фрагмент. Подбирать и обобщать материалы об авторах и произведениях с использованием статьи учебника, справочной литературы и ресурсов Интернета. Планировать своё досуговое чтение, обогащать свой круг чтения по рекомендациям учителя и сверстников</p>
<p>Литература первой половины XX века (6 ч)</p>	<p>А. С. Грин. Повести и рассказы (одно произведение по выбору). Например, «Алые паруса», «Зелёная лампа» и др. (2 ч)</p>	<p>Эмоционально воспринимать и выразительно читать произведение. Выражать личное читательское отношение к прочитанному. Участвовать в коллективном диалоге. Определять тему, идею, художествен-</p>

Тематический блок/раздел	Основное содержание	Основные виды деятельности обучающихся
	<p>Отечественная поэзия первой половины XX века. Стихотворения на тему мечты и реальности (два-три по выбору). Например, стихотворения А. А. Блока, Н. С. Гумилёва, М. И. Цветаевой и др. (1 ч)</p>	<p>ные и композиционные особенности произведений. Формулировать вопросы по тексту произведения. Характеризовать и сопоставлять основных героев произведений, выявлять художественные средства создания их образов, используя схему. Сопоставлять произведения одного и разных авторов по заданным основаниям. Анализировать форму выражения авторской позиции. Выявлять средства художественной образности в произведениях. Использовать различные виды пересказа произведения или его фрагмента. Устно или письменно отвечать на вопросы (с использованием цитирования). Письменно отвечать на проблемный вопрос, писать сочинение на литературную тему или отзыв на прочитанное произведение, аргументировать своё мнение</p> <p>Эмоционально воспринимать и выразительно читать стихотворения (в том числе наизусть). Выражать личное читательское отношение к прочитанному. Определять тему, идею, художественные и композиционные особенности лирического произведения. Характеризовать лирического героя. Анализировать произведение с учётом его родо-жанровой принадлежности. Выявлять средства художественной образности в лирических произведениях. Устно или письменно отвечать на вопросы. Письменно отвечать на проблемный вопрос</p>

	<p>В. В. Маяковский. Стихотворения (одно по выбору). Например, «Необычайное приключение, бывшее с Владимиром Маяковским летом на даче», «Хорошее отношение к лошадям» и др. (2 ч)</p>	<p>Эмоционально воспринимать и выразительно читать стихотворения (в том числе наизусть). Выражать личное читательское отношение к прочитанному. Определять тему, идею, художественные и композиционные особенности лирического произведения. Характеризовать лирического героя. Анализировать произведение с учётом его родо-жанровой принадлежности. Выявлять средства художественной образности в лирических произведениях. Устно или письменно отвечать на вопросы (с использованием цитирования). Письменно отвечать на проблемный вопрос</p>
	<p>А. П. Платонов. Рассказы (один по выбору). Например, «Юшка», «Неизвестный цветок» и др. (1 ч)</p>	<p>Эмоционально воспринимать и выразительно читать произведение. Выражать личное читательское отношение к прочитанному. Определять тему, идею, художественные и композиционные особенности произведения. Анализировать произведение с учётом его родо-жанровой принадлежности. Выявлять средства художественной образности в произведении. Устно или письменно отвечать на вопросы</p>
<p>Литература второй половины XX века (7 ч)</p>	<p>В. М. Шукшин. Рассказы (один по выбору). Например, «Чудик», «Стенька Разин», «Куртики» и др. (1 ч)</p>	<p>Эмоционально воспринимать и выразительно читать произведение. Выражать личное читательское отношение к прочитанному. Определять тему, идею, художественные и композиционные особенности произведения. Анализировать произведение с учётом его родо-жанровой принадлежности. Выявлять средства художественной образности в произведениях. Использовать различные виды пересказа произведения, передавая комический эффект. Устно или письменно отвечать на вопросы. Письменно отвечать на проблемный вопрос</p>

Тематический блок/раздел	Основное содержание	Основные виды деятельности обучающихся
	<p>Стихотворения отечественных поэтов XX—XXI веков (не менее четырёх стихотворений двух поэтов): например, стихотворения М. И. Цветаевой, Е. А. Евтушенко, Б. А. Ахмадулиной, Ю. Д. Левитанского и др. (2 ч)</p>	<p>Эмоционально воспринимать и выразительно читать стихотворения. Выражать личное читательское отношение к прочитанному. Определять тему, идею, художественные и композиционные особенности лирических произведений. Характеризовать лирического героя. Анализировать стихотворения с учётом их родо-жанровой принадлежности. Выявлять средства художественной изобразительности в стихотворениях. Устно или письменно отвечать на вопросы. Участвовать в разработке проектов по литературе XX века (по выбору обучающихся). Подбирать и обобщать материалы об авторах и произведениях с использованием статьи учебника, справочной литературы и ресурсов Интернета. Планировать своё досуговое чтение, обогащать свой круг чтения по рекомендациям учителя и сверстников</p>
	<p>Произведения отечественных прозаиков второй половины XX — начала XXI века (не менее двух). Например, произведения Ф. А. Абрамова, В. П. Астафьева, В. И. Белова, Ф. А. Искандера и др. (2 ч)</p>	<p>Эмоционально воспринимать и выразительно читать произведения. Выражать личное читательское отношение к прочитанному. Определять тему, идею, художественные и композиционные особенности произведений. Анализировать произведения с учётом их родо-жанровой принадлежности. Выявлять средства художественной изобразительности в произведениях. Использовать различные виды пересказа произведения. Устно или письменно отвечать на вопросы. Письменно отвечать на проблемный вопрос</p>

	<p>Тема взаимоотношений поколений, становления человека, выбора им жизненного пути (не менее двух произведений современных отечественных и зарубежных писателей). Например, Л. Л. Волкова. «Всемирный из кадра», Т. В. Михеева. «Лёгкие горы», У. Старк. «Умеешь ли ты свистеть, Йоханна?» и др. (2 ч)</p>	<p>Воспринимать и выразительно читать литературные произведения. Выразить личное читательское отношение к прочитанному. Устно или письменно отвечать на вопросы. Участвовать в коллективном диалоге. Анализировать сюжет, тематику проблематику, идейно-художественное содержание. Формулировать вопросы по тексту произведений. Характеризовать и сопоставлять основных героев произведений, выявлять художественные средства создания их образов. Анализировать форму выражения авторской позиции. Выявлять средства художественной изобразительности в произведениях. Использовать различные виды пересказа произведения. Письменно отвечать на проблемный вопрос. Участвовать в разработке проектов по современной детской литературе (по выбору обучающихся). Подбирать и обобщать материалы об авторах и произведениях с использованием статьи учебника, справочной литературы и ресурсов Интернета. Планировать своё досуговое чтение, обогащать свой круг чтения по рекомендациям учителя и сверстников</p>
<p>Зарубежная литература (7 ч)</p>	<p>М. де Сервантес Сааведра. Роман «Хитроумный идальго Дон Кихот Ламанчский» (главы). Зарубежная новеллистика (одно-два произведения по выбору). Например, П. Мериме. «Маттео Фальконе»; О. Генри. «Дары волхвов»,</p>	<p>Осознавать богатство и многообразие зарубежной литературы разных времён и народов. Читать и пересказывать произведения или их фрагменты, отвечать на вопросы, анализировать отдельные главы. Определять нравственный выбор героев произведений. Характеризовать и сопоставлять основных героев произведений, используя схему и таблицу, выявлять художественные средства</p>

Тематический блок/раздел	Основное содержание	Основные виды деятельности обучающихся
	«Последний лист». А. де Сент-Экзюпери. Повесть-сказка «Маленький принц» (7 ч)	создания их образов. Сопоставлять произведения одного и разных авторов по заданным основаниям. Устно или письменно отвечать на вопросы. Письменно отвечать на проблемный вопрос, писать отзыв на прочитанное произведение, аргументировать своё мнение. Участвовать в разработке проектов по зарубежной литературе (по выбору обучающихся). Подбирать и обобщать материалы об авторах и произведениях с использованием статьи учебника, справочной литературы и ресурсов Интернета. Планировать своё досуговое чтение, обогащать свой круг чтения по рекомендациям учителя и сверстников

Количество учебных часов на тему может варьироваться на усмотрение учителя, неизменным остаётся общее количество часов на весь год.

7 резервных уроков предназначены для самостоятельного распределения учителем количества часов на тематический контроль, на дополнительное включение в тематическое планирование авторов или произведений, на рекомендации по индивидуальному планированию самостоятельного чтения, на консультирование по подготовке учебных проектов.

8 КЛАСС (68 ЧАСОВ)

Всего: на чтение, изучение и обсуждение — 53 ч

- на развитие речи — 5 ч
- на уроки внеклассного чтения — 2 ч
- итоговые контрольные работы — 2 ч
- резервные уроки — 6 ч

Тематический блок/раздел	Основное содержание	Основные виды деятельности обучающихся
Древнерусская литература (2 ч)	Житийная литература (одно произведение по выбору). Например, «Житие Сергия Радонежского», «Житие протопопа Аввакума, им самим написанное» (2 ч)	Воспринимать и выразительно читать произведения древнерусской литературы. Выражать личное читательское отношение к прочитанному. Составлять тезисный план статьи учебника. Устно или письменно отвечать на вопросы. Участвовать в коллективном диалоге. Составлять лексические и историко-культурные комментарии. Анализировать произведения с учётом его жанровых особенностей. Характеризовать героев произведения. Определять черты жанра жития и их отличия от других жанров древнерусской литературы. Письменно отвечать на проблемный вопрос
Литература XVIII века (3 ч)	Д. И. Фонвизин. Комедия «Недоросль» (3 ч)	Воспринимать и выразительно читать драматическое произведение (в том числе по ролям). Выражать личное читательское отношение к прочитанному. Составлять тезисный план статьи учебника. Устно или письменно отвечать на вопросы. Участвовать в коллективном диалоге. Составлять лексические

Тематический блок/раздел	Основное содержание	Основные виды деятельности обучающихся
Литература первой половины XIX века (19 ч)	<p>А. С. Пушкин. Стихотворения (не менее двух). Например, «К Чаадаеву», «Анчар» и др. «Маленькие трагедии» (одна пьеса по выбору). Например, «Моцарт и Сальери», «Каменный гость». Роман «Капитанская дочка» (8 ч)</p>	<p>и историко-культурные комментарии. Анализировать произведение с учётом его родо-жанровой принадлежности. Выявлять характерные для произведений русской литературы XVIII века темы, образы и приёмы изображения человека. Составлять характеристики главных героев, в том числе речевые. Определять черты классицизма в произведении с занесением информации в таблицу. Письменно отвечать на проблемный вопрос, писать сочинение на литературную тему</p>
		<p>Эмоционально воспринимать и выразительно читать произведение (в том числе наизусть). Выразить личное читательское отношение к прочитанному. Составлять конспект статьи учебника. Устно или письменно отвечать на вопросы (с использованием цитирования). Участвовать в коллективном диалоге. Составлять лексические и историко-культурные комментарии. Анализировать тематику, проблематику, художественные особенности лирического и драматического произведения с учётом родо-жанровой принадлежности. Характеризовать лирического героя стихотворения. Сопоставлять стихотворения одного и разных авторов по заданным основаниям. Выявлять особенности сюжета драматического произведения, динамику развития образов с по-</p>

		<p>мощью ключевых цитат, осуществлять сравнительную характеристику событий и героев. Обобщать материал об истории создания романа с использованием статьи учебника. Анализировать его сюжет, тематику, проблематику, идейно-художественное содержание. Формулировать вопросы по тексту произведения. Использовать различные виды пересказа. Характеризовать и сопоставлять основных героев романа, выявлять художественные средства создания их образов. Давать толкование эпиграфов. Объяснять историческую основу и художественный вымысел в романе с занесением информации в таблицу. Анализировать различные формы выражения авторской позиции. Письменно отвечать на проблемный вопрос, писать сочинение на литературную тему. Сопоставлять литературные произведения с другими видами искусства</p>
	<p>М. Ю. Лермонтов. Стихотворения (не менее двух). Например, «Я не хочу, чтоб свет узнал...», «Из-под таинственной, холодной полумаски...», «Нищий» и др. Поэма «Мцыри» (5 ч)</p>	<p>Эмоционально воспринимать и выразительно читать произведение (в том числе наизусть). Выражать личное читательское отношение к прочитанному. Составлять конспект статьи учебника. Устно или письменно отвечать на вопросы (с использованием цитирования). Участвовать в коллективном диалоге. Составлять лексические и историко-культурные комментарии. Анализировать тематику, проблематику, художественные особенности лирического произведения. Характеризовать лирического героя стихотворения. Сопоставлять стихотворения одного и разных авторов по заданным основаниям</p>

Тематический блок/раздел	Основное содержание	Основные виды деятельности обучающихся
	<p>Н. В. Гоголь. Повесть «Шинель». Комедия «Ревизор» (6 ч)</p>	<p>Обобщать материал об истории создания поэмы с использованием статьи учебника. Анализировать сюжет поэмы, тематику, проблематику, идейно-художественное содержание. Формулировать вопросы по тексту произведения. Использовать различные виды пересказа. Характеризовать героя поэмы, выявлять художественные средства создания художественных образов. Определять роль пейзажа. Соотнести идейно-художественные особенности поэмы с романтическими принципами изображения. Анализировать форму выражения авторской позиции. Выявлять в поэме признаки лирики и эпоса. Письменно отвечать на проблемный вопрос, писать сочинение на литературную тему. Сопоставлять литературное произведение с произведениями других видов искусства</p> <p>Воспринимать и выразительно читать литературные произведения (в том числе по ролям). Выражать личное читательское отношение к прочитанному. Составлять тезисный план статьи учебника. Устно или письменно отвечать на вопросы (с использованием цитирования). Участвовать в коллективном диалоге. Составлять лексические и историко-культурные комментарии. Анализировать произведение с учётом его родо-жанровой принадлежности.</p>

		<p>Характеризовать и сопоставлять основных героев повести, выявлять художественные средства создания их образов. Выявлять в повести признаки реалистического и фантастического, определять роль гротеска.</p> <p>Обобщать материал об истории создания комедии с использованием статьи учебника. Формулировать вопросы по тексту произведения. Использовать различные виды пересказа.</p> <p>Анализировать сюжет, тематику, проблематику, идейно-художественное содержание комедии. Составлять план характеристики героев произведения, в том числе сравнительной. Выявлять способы создания комического. Определять этапы развития сюжета пьесы, представлять их в виде схемы. Анализировать различные формы выражения авторской позиции. Письменно отвечать на проблемный вопрос, писать сочинение на литературную тему. Сопоставлять текст драматического произведения с его театральными постановками, обсуждать их и писать отзывы</p>
<p>Литература второй половины XIX века (6 ч)</p>	<p>И. С. Тургенев. Повести (одна по выбору). Например, «Ася», «Первая любовь» (2 ч)</p>	<p>Воспринимать и выразительно читать литературное произведение. Выразить личное читательское отношение к прочитанному. Составлять тезисный план статьи учебника. Устно или письменно отвечать на вопросы (с использованием цитирования). Участвовать в коллективном диалоге. Составлять лексические и историко-культурные комментарии. Анализировать сюжет, тематику, проблематику, идейно-художественное содержание повести. Формулировать вопросы по тексту произведения.</p>

Тематический блок/раздел	Основное содержание	Основные виды деятельности обучающихся
		<p>Характеризовать и сопоставлять основных героев повести, выявлять художественные средства создания их образов. Анализировать форму выражения авторской позиции. Соотнести содержание произведения с реалистическими принципами изображения жизни и человека. Письменно отвечать на проблемный вопрос, используя произведения литературной критики</p>
	<p>Ф. М. Достоевский. «Бедные люди», «Белые ночи» (одно произведение по выбору) (2 ч)</p>	<p>Воспринимать и выразительно читать литературное произведение. Выражать личное читательское отношение к прочитанному. Составлять тезисный план статьи учебника. Устно или письменно отвечать на вопросы (с использованием цитирования). Участвовать в коллективном диалоге. Составлять лексические и историко-культурные комментарии. Анализировать сюжет, тематику, проблематику, идейно-художественное содержание произведения. Формулировать вопросы по тексту. Характеризовать и сопоставлять основных героев произведения, выявлять художественные средства создания их образов. Определять способы выражения внутреннего мира героев. Различать образ рассказчика и автора. Анализировать различные формы выражения авторской позиции. Соотнести содержание произведения с реалистическими</p>

		<p>принципами изображения жизни и человека. Давать аргументированный письменный ответ на проблемный вопрос</p>
	<p>Л. Н. Толстой. Повести и рассказы (одно произведение по выбору). Например, «Отрочество» (главы) (2 ч)</p>	<p>Воспринимать и выразительно читать литературное произведение. Выражать личное читательское отношение к прочитанному. Составлять тезисный план статьи учебника. Устно или письменно отвечать на вопросы (с использованием цитирования). Участвовать в коллективном диалоге. Составлять лексические и историко-культурные комментарии. Анализировать сюжет, тематику, проблематику, идейно-художественное содержание произведения. Формулировать вопросы по тексту. Характеризовать и сопоставлять основных героев произведения, выявлять художественные средства создания их образов. Определять роль пейзажа и способы выражения внутреннего мира героя. Анализировать различные формы выражения авторской позиции. Соответствие содержанию произведения с реалистическими принципами изображения жизни и человека. Давать аргументированный письменный ответ на проблемный вопрос</p>
<p>Литература первой половины XX века (6 ч)</p>	<p>Произведения писателей русского зарубежья (не менее двух по выбору). Например, произведения И. С. Шмелева, М. А. Осоргина, В. В. Набокова, Н. Тэффи, А. Т. Аверченко и др. (2 ч)</p>	<p>Эмоционально воспринимать и выразительно читать литературные произведения. Выражать личное читательское отношение к прочитанному. Устно или письменно отвечать на вопросы (с использованием цитирования). Использовать различные виды пересказа. Участвовать в коллективном диалоге. Составлять лексические и историко-культурные</p>

Тематический блок/раздел	Основное содержание	Основные виды деятельности обучающихся
	<p>Поэзия первой половины XX века (не менее трёх стихотворений на тему «Человек и эпоха» по выбору). Например, стихотворения В. В. Маяковского, М. И. Цветаевой, О. Э. Мандельштама, Б. Л. Пастернака и др. (1 ч)</p>	<p>комментарии. Обобщать материал о писателе и об истории создания произведения с использованием статьи учебника, справочной литературы и ресурсов Интернета. Анализировать произведение с учётом его родо-жанровой принадлежности. Характеризовать и сопоставлять героев произведения, определять художественные средства создания их образов. Выявлять способы создания комического. Анализировать различные формы выражения авторской поэзии. Давать аргументированный письменный ответ на проблемный вопрос. Планировать своё досуговое чтение, обогащать свой круг чтения по рекомендациям учителя и сверстников</p> <p>Эмоционально воспринимать и выразительно читать стихотворение (в том числе наизусть). Выражать личное читательское отношение к прочитанному. Подбирать и обобщать материалы о поэте с использованием статьи учебника, справочной литературы и ресурсов Интернета. Устно или письменно отвечать на вопросы (с использованием цитирования). Участвовать в коллективном диалоге. Составлять лексические и историко-культурные комментарии. Анализировать тематику, проблематику, художественные особенности лирического произведения. Характеризовать лирического героя стихотворения. Сопоставлять стихотворения одного и разных авторов по за-</p>

	<p>М. А. Булгаков (одна повесть по выбору). Например, «Собачье сердце» и др. (3 ч)</p>	<p>данным основаниям. Планировать своё досуговое чтение, обогащать свой круг чтения по рекомендациям учителя и сверстников</p> <p>Воспринимать и выразительно читать литературное произведение. Выразить личное читательское отношение к прочитанному. Устно или письменно отвечать на вопросы (с использованием цитирования). Участвовать в коллективном диалоге. Составлять лексические и историко-культурные комментарии. Обобщать материал о писателе и об истории создания произведения с использованием статьи учебника, справочной литературы и ресурсов Интернета. Анализировать сюжет, тематику, проблематику, идейно-художественное содержание повести. Формулировать вопросы по тексту произведения. Характеризовать и сопоставлять основных героев повести, выявлять художественные средства создания их образов. Анализировать форму выражения авторской позиции. Давать аргументированный письменный ответ на проблемный вопрос. Сопоставлять текст произведения с его экранизацией, обсуждать и писать рецензии</p>
<p>Литература второй половины XX века (12 ч)</p>	<p>А. Т. Твардовский. Поэма «Василий Тёркин» (главы «Переправа», «Гармонь», «Два солдата», «Поединок» и др.) (3 ч)</p>	<p>Эмоционально воспринимать и выразительно читать произведение (в том числе наизусть). Выразить личное читательское отношение к прочитанному. Составлять тезисный план статьи учебника. Устно или письменно отвечать на вопросы (с использованием цитирования). Участвовать в коллективном диалоге. Составлять лексические и историко-культурные комментарии. Обобщать материал о поэте и об</p>

Тематический блок/раздел	Основное содержание	Основные виды деятельности обучающихся
	М. А. Шолохов. Рассказ «Судьба человека» (2 ч)	<p>истории создания поэмы с использованием статьи учебника, справочной литературы и ресурсов Интернета. Анализировать сюжет поэмы, тематику, проблематику, идейно-художественное содержание. Формулировать вопросы по тексту произведения. Использовать различные виды пересказа. Характеризовать героя поэмы, выявлять художественные средства создания художественных образов. Выявлять фольклорные традиции в поэме, определять художественные функции фольклорных мотивов, образов, поэтических средств с занесением информации в таблицу. Характеризовать способы создания комического в произведении. Соотнести идейно-художественные особенности поэмы с реалистическими принципами изображения человека и жизни. Анализировать форму выражения авторской позиции. Выявлять в поэме признаки лирики и эпоса. Давать аргументированный письменный ответ на проблемный вопрос</p>
		<p>Воспринимать и выразительно читать литературное произведение. Выразить личное читательское отношение к прочитанному. Устно или письменно отвечать на вопросы (с использованием цитирования). Участвовать в коллективном диалоге. Составлять лексические и историко-культурные комментарии. Обобщать материал о писателе и об истории создания произведения с использованием статьи учебника, справочной литературы и ресурсов Интернета. Анализировать</p>

		<p>сюжет, тематику, проблематику, идейно-художественное содержание рассказа. Формулировать вопросы по тексту произведения. Характеризовать и сопоставлять основных героев рассказа, выявлять художественные средства создания их образов. Различать образы рассказчика и автора-повествователя. Анализировать форму выражения авторской позиции. Выявлять особенности жанра рассказа-эпопеи. Соотнести содержание произведения с реалистическими принципами изображения жизни и человека. Давать аргументированный письменный ответ на проблемный вопрос. Сопоставлять текст произведения с его экранизацией, обсуждать и писать рецензии</p>
	<p>А. И. Солженицын. Рассказ «Матрёнин двор» (2 ч)</p>	<p>Воспринимать и выразительно читать литературное произведение. Выражать личное читательское отношение к прочитанному. Устно или письменно отвечать на вопросы (с использованием цитирования). Участвовать в коллективном диалоге. Составлять лексические и историко-культурные комментарии. Обобщать материал о писателе и об истории создания произведения с использованием статьи учебника, справочной литературы и ресурсов Интернета. Анализировать сюжет, тематику, проблематику, идейно-художественное содержание рассказа. Формулировать вопросы по тексту произведения. Характеризовать и сопоставлять основных героев произведения, выявлять художественные средства создания их образов. Различать образы рассказчика и автора-повествователя. Анализировать форму выражения авторской позиции. Соотнести содержание произведения-</p>

Тематический блок/раздел	Основное содержание	Основные виды деятельности обучающихся
	<p>Произведения отечественных прозаиков второй половины XX—XXI века (не менее двух). Например, произведения Е. И. Носова, А. Н. и Б. Н. Стругацких, В. Ф. Тендрякова, Б. П. Екимова и др. (2 ч)</p>	<p>с реалистическими принципами изображения жизни и человека. Давать аргументированный письменный ответ на проблемный вопрос. Планировать своё досуговое чтение, обогащать свой круг чтения по рекомендациям учителя и сверстников</p> <p>Эмоционально воспринимать и выразительно читать литературные произведения. Выразить личное читательское отношение к прочитанному. Устно или письменно отвечать на вопросы (с использованием цитирования). Использовать различные виды пересказа. Участвовать в коллективном диалоге. Составлять лексические и историко-культурные комментарии. Обобщать материал о писателе и об истории создания произведения с использованием статьи учебника, справочной литературы и ресурсов Интернета. Анализировать произведение с учётом его родо-жанровой принадлежности. Характеризовать и сопоставлять героев произведения, определять художественные средства создания их образов. Выявлять нравственную проблематику произведения. Анализировать различные формы выражения авторской позиции. Давать аргументированный письменный ответ на проблемный вопрос. Планировать своё досуговое чтение, обогащать свой круг чтения по рекомендациям учителя и сверстников</p>

	<p>Произведения отечественных и зарубежных прозаиков второй половины XX — XXI века (не менее двух произведений на тему «Человек в ситуации нравственного выбора»). Например, произведения В. П. Астафьева, Ю. В. Бондарева, Н. С. Дашевской, Дж. Сэлинджера, К. Пагерсон, Б. Кауфман и др. (2 ч)</p>	<p>Эмоционально воспринимать и выразительно читать литературные произведения. Выражать личное читательское отношение к прочитанному. Устно или письменно отвечать на вопросы (с использованием цитирования). Использовать различные виды пересказа. Участвовать в коллективном диалоге. Составлять лексические и историко-культурные комментарии. Обобщать материал о писателе и об истории создания произведения с использованием статьи учебника, справочной литературы и ресурсов Интернета. Анализировать произведения с учётом его родо-жанровой принадлежности. Характеризовать и сопоставлять героев произведения, определять художественные средства создания их образов. Выявлять нравственную проблематику произведения. Анализировать различные формы выражения авторской позиции. Давать аргументированный письменный ответ на проблемный вопрос. Сопоставлять текст произведения с его экранизацией, обсуждать и писать рецензии</p>
	<p>Поэзия второй половины XX — начала XXI века (не менее трёх стихотворений). Например, стихотворения Н. А. Заболоцкого, М. А. Светлова, М. В. Исаковского, К. М. Симонова, Р. Г. Гамзатова, Б. Ш. Окуджавы, В. С. Высоцкого, А. А. Вознесенского, Е. А. Евтушенко, Р. И. Рождественского,</p>	<p>Эмоционально воспринимать и выразительно читать стихотворение (в том числе наизусть). Выражать личное читательское отношение к прочитанному. Подбирать и обобщать материалы о поэте с использованием статьи учебника, справочной литературы и ресурсов Интернета. Устно или письменно отвечать на вопросы (с использованием цитирования). Участвовать в коллективном диалоге. Составлять лексические и историко-культурные комментарии. Анализировать тематику, проблематику, художественные</p>

Тематический блок/раздел	Основное содержание	Основные виды деятельности обучающихся
Зарубежная литература (5 ч)	<p>И. А. Бродского, А. С. Кушнера и др. (1 ч)</p> <p>У. Шекспир. Сонеты (один-два по выбору). Например, № 66 «Измучась всем, я умереть хочу...», № 130 «Её глаза на звёзды не похожи...» и др. Трагедия «Ромео и Джульетта» (фрагменты по выбору).</p> <p>Ж.-Б. Мольер. Комедия «Мещанин во дворянстве» (фрагменты по выбору) (5 ч)</p>	<p>особенности лирического произведения. Характеризовать лирического героя стихотворения. Сопоставлять стихотворения одного и разных авторов по заданным основаниям. Планировать своё досуговое чтение, обогащать свой круг чтения по рекомендациям учителя и сверстников. Участвовать в разработке проектов по литературе XX века (по выбору обучающихся)</p> <p>Воспринимать и выразительно читать произведения с учётом их родо-жанровой специфики. Составлять лексические и историко-культурные комментарии. Подбирать и обобщать материалы о писателях, а также об истории создания произведений с использованием статьи учебника, справочной литературы и ресурсов Интернета. Соотнести содержание произведений с принципами изображения жизни и человека, характерными для различных исторических эпох. Характеризовать сюжеты эпических и драматических произведений, их тематику, проблематику, идейно-художественное содержание. Составлять характеристики персонажей, в том числе сравнительные, используя схему и таблицу. Анализировать ключевые эпизоды драматических произведений. Выявлять черты лирического героя и художественные особенности лирического произведения.</p>

		<p>Сопоставлять варианты перевода фрагментов произведений на русский язык. Сопоставлять литературные произведения по заданным основаниям, в том числе с произведениями других видов искусства. Давать аргументированный письменный ответ на проблемный вопрос. Планировать своё досуговое чтение, обогащать свой круг чтения по рекомендациям учителя и сверстников</p>
--	--	---

Количество учебных часов на тему может варьироваться на усмотрение учителя, неизменным остаётся общее количество часов на весь год.

6 резервных уроков предназначены для самостоятельного распределения учителем количества часов на тематический контроль, на дополнительное включение в тематическое планирование авторов или произведений, на рекомендации по индивидуальной планированию самостоятельного чтения, на консультирование по подготовке учебных проектов.

9 КЛАСС (102 ЧАСА)

Всего: на чтение, изучение и обсуждение — 68 ч

- на развитие речи — 11 ч
- на уроки внеклассного чтения — 4 ч
- итоговые контрольные работы — 4 ч
- резервные уроки — 15 ч

Тематический блок/раздел	Основное содержание	Основные виды деятельности обучающихся
Древнерусская литература (3 ч)	«Слово о полку Игореве» (3 ч)	Эмоционально откликаться и выразить личное читательское отношение к прочитанному. Конспектировать лекцию учителя. Устно или письменно отвечать на вопросы. Участвовать в коллективном диалоге. Составлять план и тезисы статьи учебника. Выразительно читать, в том числе наизусть. Самостоятельно готовить устное монологическое высказывание с использованием справочной литературы и ресурсов Интернета. Составлять лексические и историко-культурные комментарии (в том числе к музыкальным и изобразительным произведениям). Характеризовать героев произведения. Устно или письменно анализировать фрагмент перевода произведения древнерусской литературы на современный русский язык. Выявлять особенности тематики, проблематики и художественного мира произведения. Выполнять творческие работы в жанре стилизации

Литература XVIII века (6 ч)	М. В. Ломоносов. «Ода на день восшествия на Всероссийский престол Ея Величества Государыни Императрицы Елисаветы Петровны 1747 года» и другие стихотворения (по выбору) (2 ч)	Составлять план и тезисы статьи учебника. Выразительно читать произведение, в том числе наизусть. Составлять лексические и историко-культурные комментарии. Характеризовать героиню произведения. Устно или письменно отвечать на вопрос. Работать со словарём литературоведческих терминов. Характеризовать особенности тематики, проблематики, литературного направления и художественного мира произведения. Анализировать произведение с учётом его жанровых особенностей. Выполнять творческие работы в жанре стилизации. Осуществлять самостоятельный поиск и отбор информации для монологических высказываний с использованием различных источников, в том числе справочной литературы и ресурсов Интернета
	Г. Р. Державин. Стихотворения (два по выбору). Например, «Властителем и судиям», «Памятник» и др. (2 ч)	Конспектировать лекцию учителя. Составлять тезисы статьи учебника. Подбирать и обобщать материалы о поэте с использованием справочной литературы и ресурсов Интернета. Выразительно читать стихотворения, в том числе наизусть. Составлять лексические и историко-культурные комментарии. Устно или письменно отвечать на вопрос. Участвовать в коллективном диалоге. Выявлять в произведении черты литературного направления. Анализировать произведение с учётом его жанровых особенностей. Участвовать в подготовке коллективного проекта
	Н. М. Карамзин. Повесть «Бедная Лиза» (2 ч)	Конспектировать лекцию учителя или статью учебника, составлять её план. Подбирать и обобщать материалы о писателе с использованием справочной литературы и ресурсов Интернета. Выразительно

Тематический блок/раздел	Основное содержание	Основные виды деятельности обучающихся
Литература первой половины XIX века (49 ч)	В. А. Жуковский. Баллады, элегии (одна-две по выбору). Например, «Светлана», «Невыразимое», «Море» и др. (3 ч)	<p>читать фрагменты повести, в том числе по ролям. Составлять лексические и историко-культурные комментарии. Характеризовать сюжет и героев повести, её идейно-эмоциональное содержание, составлять сравнительные характеристики персонажей, эпизодов и произведений с занесением информации в таблицу. Устно или письменно отвечать на вопрос, формулировать вопросы к тексту самостоятельно. Работать со словарём литературоведческих терминов. Выявлять черты литературного направления и анализировать повесть с учётом его идейно-эстетических особенностей. Письменно отвечать на проблемный вопрос, писать сочинение на литературную тему, редактировать собственные письменные высказывания</p> <p>Конспектировать лекцию учителя или статью учебника, составлять её план. Подбирать и обобщать материалы о поэте с использованием справочной литературы и ресурсов Интернета. Выразительно читать лирические тексты, в том числе наизусть. Составлять лексические и историко-культурные комментарии, используя разные источники информации. Устно или письменно отвечать на вопрос (с использованием цитирования). Выявлять в произведениях черты литературного направления и характеризовать его особенности. Анализировать лирические тексты по вопросам учителя и самостоятельно,</p>

		<p>составлять собственные интерпретации стихотворений. Осуществлять сопоставительный анализ произведений с учётом их жанров, составлять сравнительные схемы и таблицы. Работать со словарём литературоведческих терминов. Участвовать в разработке учебного проекта. Планировать своё досуговое чтение, обогащать свой круг чтения по рекомендациям учителя и сверстников</p>
	<p>А. С. Грибоедов. Комедия «Горе от ума» (8 ч)</p>	<p>Конспектировать лекцию учителя или статью учебника и составлять их планы. Составлять хронологическую таблицу жизни и творчества писателя. Подбирать и обобщать материалы о нём с использованием статьи учебника, справочной литературы и ресурсов Интернета. Выразительно читать произведение, в том числе наизусть и по ролям. Устно или письменно отвечать на вопрос, составлять вопросы самостоятельно. Участвовать в коллективном диалоге. Определять характерные признаки произведения с учётом родо-жанровых особенностей. Самостоятельно готовить устные монологические сообщения на литературоведческие темы. Составлять лексические и историко-культурные комментарии. Характеризовать сюжет произведения с учётом его тематики, проблематики, жанра, идейно-эмоционального содержания, исторических и общечеловеческих особенностей. Определять тип конфликта в произведении и стадии его развития. Характеризовать персонажей произведения с занесением информации в таблицу. Осуществлять сопоставительный анализ его фрагментов и героев с использованием схем и таблиц. Работать со словарём литературоведческих</p>

Тематический блок/раздел	Основное содержание	Основные виды деятельности обучающихся
	<p>Поэзия пушкинской эпохи. К. Н. Батюшков, А. А. Дельвиг, Н. М. Языков, Е. А. Баратынский (не менее трёх стихотворений по выбору) (2 ч)</p>	<p>терминов. Составлять цитатные таблицы при анализе эпизодов. Выявлять черты литературных направлений в произведении. Анализировать язык произведения с учётом его жанра. Составлять речевые характеристики героев, в том числе сравнительные, с занесением информации в таблицу. Письменно отвечать на проблемные вопросы, используя произведения литературной критики. Писать сочинения на литературную тему, в том числе творческого характера, и редактировать собственные работы. Сопоставлять текст произведения с его театральными постановками и киноверсиями. Обсуждать театральные постановки и киноверсии комедии, писать на них рецензии. Участвовать в разработке коллективного учебного проекта или читательской конференции. Планировать своё досуговое чтение, обогащать свой круг чтения по рекомендациям учителя и сверстников</p>
		<p>Составлять тезисный план лекции учителя или статьи учебника. Выразительно читать, в том числе наизусть. Составлять лексические и историко-культурные комментарии. Устно или письменно отвечать на вопрос (с использованием цитирования). Участвовать в коллективном диалоге. Анализировать различные формы выражения авторской позиции. Выявлять тематику, проблематику, идейно-эмоциональное</p>

		<p>содержание стихотворений, особенности их ритмики, метрики и строфики. Составлять план анализа стихотворения и осуществлять письменный анализ лирического текста, давать письменный ответ на вопрос (с использованием цитирования). Работать со словарём литературоведческих терминов. Составлять устные сообщения на литературоведческие темы</p>
	<p>А. С. Пушкин. Стихотворения. Например, «Бесы», «Брожу ли я вдоль улиц шумных...», «И вновь я посетил...», «Из Пиндемонти», «К морю», «К***» («Я помню чудное мгновенье...»), «Мадонна», «Осень» (отрывок), «Отцы-пустынники и жены непорочны...», «Пора, мой друг, пора! Покоя сердце просит...», «Поэт», «Пророк», «Свободы сеятель пустынный...», «Элегия» («Безумных лет угасшее веселье...»), «Я вас любил: любовь ещё, быть может...», «Я памятник себе воздвиг нерукотворный...» и др. Поэма «Медный всадник». Роман в стихах «Евгений Онегин» (15 ч)</p>	<p>Конспектировать лекцию учителя и статью учебника и составлять их планы и тезисы. Составлять хронологическую таблицу жизни и творчества писателя. Подбирать и обобщать материалы о нём, а также об истории создания произведений и о прототипах героев с использованием справочной литературы и ресурсов Интернета. Выразительно читать произведение, в том числе наизусть и по ролям. Составлять лексические и историко-культурные комментарии. Устно или письменно отвечать на вопрос (с использованием цитирования). Участвовать в коллективном диалоге. Различать образы лирического героя и автора с составлением сравнительной таблицы. Анализировать различные формы выражения авторской позиции. Выявлять тематику, проблематику, идейно-эмоциональное содержание стихотворений, особенности их ритмики, метрики и строфики. Составлять план анализа стихотворения и осуществлять письменный анализ лирического текста. Составлять сопоставительный анализ стихотворений по заданным основаниям с занесением информации в таблицу</p>

Тематический блок/раздел	Основное содержание	Основные виды деятельности обучающихся
		<p>Письменно отвечать на проблемный вопрос, анализировать эпизод, писать сочинения на литературную тему и редактировать их. Самостоятельно готовить устные монологические сообщения на литературоведческие темы.</p> <p>Анализировать лиро-эпические произведения с учётом их родо-жанровой специфики и особенностей литературного направления. Выявлять художественно значимые образительно-выразительные средства языка поэта и определять их художественные функции с составлением схем и таблиц. Сопоставлять литературные произведения с другими видами искусства. Характеризовать персонажей лиро-эпических произведений с учётом их жанров, выявлять динамику развития образов с помощью ключевых цитат, осуществлять сравнительную характеристику событий и героев с занесением информации в таблицы. Характеризовать образ автора и анализировать различные формы выражения авторской позиции, выявлять смысловую роль лирических отступлений.</p> <p>Развивать умение устно и письменно передавать содержание текста, проводить его информационно-смысловой анализ, осуществлять подбор аргументов, формулирование выводов.</p> <p>Работать со словарём литературоведческих терминов.</p>

<p>Составлять устные сообщения на литературоведческие темы.</p> <p>Конспектировать литературно-критические статьи и использовать их в анализе произведений. Обсуждать театральные или кинематографические версии литературных произведений, рецензировать их.</p> <p>Участвовать в разработке коллективного учебного проекта или читательской конференции.</p> <p>Планировать своё досуговое чтение, обогащать свой круг чтения по рекомендациям учителя и сверстников</p>	<p>Конспектировать лекцию учителя и статью учебника и составлять их планы и тезисы. Составлять хронологическую таблицу жизни и творчества писателя.</p> <p>Подбирать и обобщать материалы о нём, а также об истории создания произведений с использованием справочной литературы и ресурсов Интернета.</p> <p>Выразительно читать, в том числе наизусть и по ролям. Составлять лексические и историко-культурные комментарии. Устно или письменно отвечать на вопросы (с использованием цитирования). Участвовать в коллективном диалоге. Характеризовать тематику, проблематику, идейно-эмоциональное содержание стихотворений. Анализировать лирические произведения с учётом их жанровой специфики. Выявлять художественно значимые образительно-выразительные средства языка поэта и определять их художественные функции. Сопоставлять стихотворения по заданным основаниям (в том числе с другими</p>
	<p>М. Ю. Лермонтов.</p> <p>Стихотворения. Например,</p> <p>«Выхожу один я на дорогу...»,</p> <p>«Дума», «И скучно и грустно»,</p> <p>«Как часто, пёстрою толпою окружён...», «Молитва»</p> <p>(«Я, Матерь Божия, ныне с молитвою...»), «Нет, не тебя так пылко я люблю...», «Нет, я не Байрон, я другой...», «Поэт»</p> <p>(«Отделкой золотой блистает мой кинжал...»), «Пророк», «Родина», «Смерть Поэта», «Сон» («В полдневный жар в долине Дагестана...»), «Я жить хочу, хочу печали...» и др. Роман «Герой нашего времени» (11 ч)</p>

Тематический блок/раздел	Основное содержание	Основные виды деятельности обучающихся
		<p>видами искусства) с занесением информации в таблицу. Конспектировать литературно-критические статьи и использовать их в анализе текстов. Составлять письменный ответ на проблемный вопрос, писать сочинение на литературную тему и редактировать собственные работы. Самостоятельно готовить устные монологические сообщения на литературоведческие темы, в том числе творческого характера. Работать со словарём литературоведческих терминов. Характеризовать систему образов, особенности сюжета и композиции произведения.</p> <p>Давать характеристику персонажей, в том числе сравнительную и групповую, с составлением схем и таблиц. Анализировать ключевые эпизоды и различные формы выражения авторской позиции с учётом специфики литературных направлений.</p> <p>Составлять отзыв (рецензию) на театральные или кинематографические версии произведений.</p> <p>Участвовать в разработке коллективного учебного проекта (заочной экскурсии, читательской конференции, сборника ученических исследований и др.).</p> <p>Планировать своё досуговое чтение, обогащать свой круг чтения по рекомендациям учителя и сверстников</p>

	<p>Н. В. Гоголь. Поэма «Мёртвые души» (8 ч)</p>	<p>Конспектировать лекцию учителя и статью учебника и составлять их планы и тезисы. Составлять хронологическую таблицу жизни и творчества писателя. Подбирать и обобщать материалы о нём, а также об истории создания произведения с использованием справочной литературы и ресурсов Интернета. Выразительно читать произведение, в том числе наизусть и по ролям. Составлять лексические и историко-культурные комментарии. Устно или письменно отвечать на вопросы (с использованием цитирования) и самостоятельно формулировать вопросы к тексту произведения. Характеризовать сюжет, тематику, проблематику, идейно-эмоциональное содержание, жанр и композицию, образ автора произведения. Анализировать эпизоды с учётом различных форм выражения авторской позиции. Выделять этапы развития сюжета, определять художественные функции внесюжетных элементов композиции. Составлять характеристику персонажей, в том числе сравнительную и групповую, с занесением информации в таблицу. Сопоставлять текст с другими произведениями русской и мировой литературы, иллюстративным материалом, театральными версиями и киноверсиями. Работать со словарём литературоведческих терминов. Конспектировать литературно-критическую статью и использовать её в анализе текста. Письменно отвечать на проблемный вопрос, писать сочинение на литературную тему и редактировать собственные работы. Участвовать в разработке коллективного учебного проекта (заочной экскурсии, читательской конференции, сборника ученических исследований и др.).</p>
--	---	--

Тематический блок/раздел	Основное содержание	Основные виды деятельности обучающихся
	<p>Отечественная проза первой половины XIX века (одно произведение по выбору). Например, «Лафертовская маковница» Антония Погорельского, «Часы и зеркало» А. А. Бестужева-Марлинского, «Кто виноват?» (главы по выбору) А. И. Герцена и др. (2 ч)</p>	<p>Планировать своё досуговое чтение, обогащать свой круг чтения по рекомендациям учителя и сверстников</p> <p>Конспектировать лекцию учителя, составлять план и тезисы. Подбирать и обобщать материалы о писателях, а также об истории создания произведений с использованием справочной литературы и ресурсов Интернета. Выразительно читать, в том числе по ролям. Составлять лексические и историко-культурные комментарии. Устно или письменно отвечать на вопросы (с использованием цитирования). Участвовать в коллективном диалоге. Характеризовать тематику, проблематику, идейно-эмоциональное содержание стихотворений. Выявлять художественно значимые изобразительно-выразительные средства языка произведения. Составлять письменный ответ на проблемный вопрос, писать сочинение на литературную тему и редактировать собственные работы. Самостоятельно готовить устные монологические сообщения на литературоведческие темы, в том числе творческого характера. Давать характеристику персонажей, в том числе сравнительную и групповую, с занесением информации в таблицу. Анализировать ключевые эпизоды и различные формы выражения авторской позиции с учётом</p>

Зарубежная литература (10 ч)		<p>специфики литературных направлений. Участвовать в разработке коллективного учебного проекта (заочной экскурсии, читательской конференции, сборника научных исследований и др.).</p> <p>Планировать своё досуговое чтение, обогащать свой круг чтения по рекомендациям учителя и сверстников</p>
	<p>Данте. «Божественная комедия» (не менее двух фрагментов по выбору).</p> <p>У. Шекспир. Трагедия «Гамлет» (фрагменты по выбору).</p> <p>И.-В. Гёте. Трагедия «Фауст» (не менее двух фрагментов по выбору).</p> <p>Дж. Г. Байрон. Стихотворения (одно по выбору). Например, «Душа моя мрачна. Скорей, певич, скорей!..», «Прощание Наполеона» и др. Поэма «Патриотизм Чайльд-Гарольда» (не менее одного фрагмента по выбору).</p> <p>Зарубежная проза первой половины XIX века (одно произведение по выбору). Например, произведения Э. Т. А. Гофмана, В. Гюго, В. Скотта и др. (10 ч)</p>	<p>Конспектировать лекцию учителя и составлять её план. Подбирать и обобщать материалы о писателях и поэтах, а также об истории создания произведений с использованием справочной литературы и ресурсов Интернета. Выразительно читать произведения с учётом их родо-жанровой специфики. Составлять лексические и историко-культурные комментарии. Соотносить содержание произведений с принципами изображения жизни и человека, характерными для различных исторических эпох. Характеризовать сюжеты лиро-эпических и драматических произведений, их тематику, проблематику, идейно-эмоциональное содержание. Составлять характеристики персонажей, в том числе сравнительные, с занесением информации в таблицу. Анализировать ключевые эпизоды лиро-эпических и драматических произведений и лирических тексты с учётом их принадлежности к литературным направлениям.</p> <p>Составлять варианты перевода фрагментов произведений на русский язык. Письменно отвечать на проблемные вопросы. Составлять литературные произведения по заданным основаниям, в том числе</p>

Тематический блок/раздел	Основное содержание	Основные виды деятельности обучающихся
		с произведениями других видов искусства. Работать со словарём литературоведческих терминов. Участвовать в разработке коллективного учебного проекта. Планировать своё досуговое чтение, обогащать свой круг чтения по рекомендациям учителя и сверстников

Количество учебных часов на тему может варьироваться на усмотрение учителя, неизменным остаётся общее количество часов на весь год.

15 резервных уроков предназначены для самостоятельного распределения учителем количества часов на дополнительное включение в тематическое планирование авторов или произведений, а также на рекомендации по индивидуальному планированию самостоятельного чтения, тематический контроль, консультирование по подготовке учебных проектов.

В разделе тематического планирования рабочей программы должны быть учтены возможности использования электронных (цифровых) образовательных ресурсов, являющихся учебно-методическими материалами, реализующими дидактические возможности ИКТ, содержание которых соответствует законодательству об образовании (мультимедийные программы, электронные учебники и задачи, электронные библиотеки, виртуальные лаборатории, игровые программы, коллекции цифровых образовательных ресурсов).

МИНИСТЕРСТВО ПРОСВЕЩЕНИЯ
РОССИЙСКОЙ ФЕДЕРАЦИИ

Федеральное государственное бюджетное научное учреждение



ИНСТИТУТ СТРАТЕГИИ
РАЗВИТИЯ ОБРАЗОВАНИЯ
РОССИЙСКОЙ АКАДЕМИИ ОБРАЗОВАНИЯ

ФЕДЕРАЛЬНАЯ РАБОЧАЯ ПРОГРАММА
ОСНОВНОГО ОБЩЕГО ОБРАЗОВАНИЯ

ИСТОРИЯ

(для 5–9 классов общеобразовательных организаций)

МОСКВА
2022

СОДЕРЖАНИЕ

Пояснительная записка	4
Общая характеристика учебного предмета «История»	—
Цели изучения учебного предмета «История»	—
Место учебного предмета «История» в учебном плане	5
Содержание учебного предмета «История»	6
5 класс	—
6 класс	10
7 класс	17
8 класс	23
9 класс	31
Планируемые результаты освоения учебного предмета «История»	40
1) Личностные результаты	—
2) Метапредметные результаты	41
3) Предметные результаты	43
5 класс	47
6 класс	49
7 класс	51
8 класс	53
9 класс	55
Учебный модуль «Введение в Новейшую историю России»	58
Пояснительная записка	—
Общая характеристика учебного модуля «Введение в Новейшую историю России»	—
Цели изучения учебного модуля «Введение в Новейшую историю России»	59
Место и роль учебного модуля «Введение в Новейшую историю России»	—
Содержание учебного модуля «Введение в Новейшую историю России»	62
Планируемые результаты освоения учебного модуля «Введение в Новейшую историю России»	66
1) Личностные результаты	—
2) Метапредметные результаты	67
3) Предметные результаты	70

Тематическое планирование	71
5 класс (68 часов)	—
6 класс (68 часов)	85
7 класс (68 часов)	104
8 класс (68 часов)	123
9 класс (68 часов)	145
Тематическое планирование учебного модуля «Введение в Новейшую историю России»	174

Федеральная рабочая программа по истории на уровне основного общего образования составлена на основе требований к результатам освоения ООП ООО, представленных в ФГОС ООО, а также федеральной программы воспитания, и подлежит непосредственному применению при реализации обязательной части ООП ООО.

ПОЯСНИТЕЛЬНАЯ ЗАПИСКА

Федеральная рабочая программа учебного предмета «История» разработана с целью оказания методической помощи учителю истории.

Согласно своему назначению Федеральная рабочая программа учебного предмета «История» даёт представление о целях, общей стратегии обучения, воспитания и развития обучающихся средствами учебного предмета «История»; устанавливает обязательное предметное содержание, предусматривает распределение его по классам и структурирование его по разделам и темам курса.

ОБЩАЯ ХАРАКТЕРИСТИКА УЧЕБНОГО ПРЕДМЕТА «ИСТОРИЯ»

Место учебного предмета «История» в системе основного общего образования определяется его познавательным и мировоззренческим значением, воспитательным потенциалом, вкладом в становление личности молодого человека. История представляет собирательную картину жизни людей во времени, их социального, созидательного, нравственного опыта. Она служит важным ресурсом самоидентификации личности в окружающем социуме, культурной среде от уровня семьи до уровня своей страны и мира в целом. История даёт возможность познания и понимания человека и общества в связи прошлого, настоящего и будущего.

ЦЕЛИ ИЗУЧЕНИЯ УЧЕБНОГО ПРЕДМЕТА «ИСТОРИЯ»

Целью школьного исторического образования является формирование и развитие личности школьника, способного к самоидентификации и определению своих ценностных ориентиров на основе осмысления и освоения исторического опыта своей страны и человечества в целом, активно и творчески применяющего исторические знания и предметные умения в учебной и социальной практике. Данная цель предполагает

формирование у обучающихся целостной картины российской и мировой истории, понимание места и роли современной России в мире, важности вклада каждого её народа, его культуры в общую историю страны и мировую историю, формирование личностной позиции по отношению к прошлому и настоящему Отечества.

- Задачами изучения учебного предмета «История» являются:
- формирование у молодого поколения ориентиров для гражданской, этнонациональной, социальной, культурной самоидентификации в окружающем мире;
 - овладение знаниями об основных этапах развития человеческого общества, при особом внимании к месту и роли России во всемирно-историческом процессе;
 - воспитание учащихся в духе патриотизма, уважения к своему Отечеству — многонациональному Российскому государству, в соответствии с идеями взаимопонимания, согласия и мира между людьми и народами, в духе демократических ценностей современного общества;
 - развитие способностей учащихся анализировать содержащуюся в различных источниках информацию о событиях и явлениях прошлого и настоящего, рассматривать события в соответствии с принципом историзма, в их динамике, взаимосвязи и взаимообусловленности;
 - формирование у школьников умений применять исторические знания в учебной и внешкольной деятельности, в современном поликультурном, полиэтничном и многоконфессиональном обществе.

МЕСТО УЧЕБНОГО ПРЕДМЕТА «ИСТОРИЯ» В УЧЕБНОМ ПЛАНЕ

Учебным планом на изучение учебного предмета «История» отводится в 5—9 классах по 2 часа в неделю при 34 учебных неделях, в 9 классе предусмотрено изучение учебного модуля «Введение в Новейшую историю России» в объёме 14 часов.

СОДЕРЖАНИЕ УЧЕБНОГО ПРЕДМЕТА «ИСТОРИЯ»

Последовательность изучения тем в пределах одного класса может варьироваться.

Таблица 1. Структура и последовательность изучения курсов в рамках учебного предмета «История»

Класс	Курсы в рамках учебного предмета «История»	Количество учебных часов ²
5	Всеобщая история. История Древнего мира	68
6	Всеобщая история. История Средних веков. История России. От Руси к Российскому государству	23 45
7	Всеобщая история. История Нового времени. Конец XV — XVII в. История России. Россия в XVI—XVII вв.: от великого княжества к царству	23 45
8	Всеобщая история. История Нового времени. XVIII в. История России. Россия в конце XVII — XVIII в.: от царства к империи	23 45
9	Всеобщая история. История Нового времени. XIX — начало XX в. История России. Российская империя в XIX — начале XX в.	23 45
9	Модуль «Введение в Новейшую историю России»	14

5 КЛАСС

1) ИСТОРИЯ ДРЕВНЕГО МИРА

Введение. Что изучает история. Источники исторических знаний. Специальные (вспомогательные) исторические дисциплины. Историческая хронология (счёт лет «до н. э.» и «н. э.»). Историческая карта.

2) ПЕРВОБЫТНОСТЬ

Происхождение, расселение и эволюция древнейшего человека. Условия жизни и занятия первобытных людей. Овладение огнём. Появление человека разумного. Охота и собирательство. Присваивающее хозяйство. Род и родовые отношения.

Древнейшие земледельцы и скотоводы: трудовая деятельность, изобретения. Появление ремёсел. Производящее хозяйство. Развитие обмена и торговли. Переход от родовой к соседской общине. Появление знати. Представления об окружающем мире, верования первобытных людей. Искусство первобытных людей.

Разложение первобытнообщинных отношений. На пороге цивилизации.

3) ДРЕВНИЙ МИР

Понятие и хронологические рамки истории Древнего мира. Карта Древнего мира.

Древний Восток

Понятие «Древний Восток». Карта древневосточного мира.

Древний Египет

Природа Египта. Условия жизни и занятия древних египтян. Возникновение государственной власти. Объединение Египта. Управление государством (фараон, вельможи, чиновники). Положение и повинности населения. Развитие земледелия, скотоводства, ремёсел. Рабы.

Отношения Египта с соседними народами. Египетское войско. Завоевательные походы фараонов; Тутмос III. Могущество Египта при Рамсесе II.

Религиозные верования египтян. Боги Древнего Египта. Храмы и жрецы. Пирамиды и гробницы. Фараон-реформатор Эхнатон. Познания древних египтян (астрономия, математика, медицина). Письменность (иероглифы, папирус). Открытие Ж. Ф. Шампольона. Искусство Древнего Египта (архитектура, рельефы, фрески).

Древние цивилизации Месопотамии

Природные условия Месопотамии (Междуречья). Занятия населения. Древнейшие города-государства. Создание единого государства. Письменность. Мифы и сказания.

Древний Вавилон. Царь Хаммурапи и его законы.

Ассирия. Завоевания ассирийцев. Создание сильной державы. Культурные сокровища Ниневии. Гибель империи.

Усиление Нововавилонского царства. Легендарные памятники города Вавилона.

Восточное Средиземноморье в древности

Природные условия, их влияние на занятия жителей. Финикия: развитие ремёсел, караванной и морской торговли. Города-государства. Финикийская колонизация. Финикийский алфавит. Палестина и её население. Возникновение Израильского государства. Царь Соломон. Религиозные верования. Ветхозаветные предания.

Персидская держава

Завоевания персов. Государство Ахеменидов. Великие цари: Кир II Великий, Дарий I. Расширение территории державы. Государственное устройство. Центр и сатрапии, управление империей. Религия персов.

Древняя Индия

Природные условия Древней Индии. Занятия населения. Древнейшие города-государства. Приход ариев в Северную Индию. Держава Маурьев. Государство Гуптов. Общественное устройство, варны. Религиозные верования древних индийцев. Легенды и сказания. Возникновение и распространение буддизма. Культурное наследие Древней Индии (эпос и литература, художественная культура, научное познание).

Древний Китай

Природные условия Древнего Китая. Хозяйственная деятельность и условия жизни населения. Древнейшие царства. Создание объединённой империи. Цинь Шихуанди. Возведение Великой Китайской стены. Правление династии Хань. Жизнь в империи: правители и подданные, положение различных групп населения. Развитие ремёсел и торговли. Великий шёлковый путь. Религиозно-философские учения. Конфуций. Научные знания и изобретения древних китайцев. Храмы.

Древняя Греция. Эллинизм

Древнейшая Греция

Природные условия Древней Греции. Занятия населения. Древнейшие государства на Крите. Расцвет и гибель Мinoйской цивилизации. Государства Ахейской Греции (Микены, Тиринф). Троянская война. Вторжение дорийских племён. Поэмы Гомера «Илиада», «Одиссея».

Греческие полисы

Подъём хозяйственной жизни после «тёмных веков». Развитие земледелия и ремесла. Становление полисов, их политическое устройство. Аристократия и демос. Великая греческая колонизация. Метрополии и колонии.

Афины: утверждение демократии. Законы Солона. Реформы Клисфена, их значение. Спарта: основные группы населения, политическое устройство. Организация военного дела. Спартанское воспитание.

Греко-персидские войны. Причины войн. Походы персов на Грецию. Битва при Марафоне, её значение. Усиление афинского могущества; Фемистокл. Битва при Фермопилах. Захват персами Аттики. Победы греков в Саламинском сражении, при Платеях и Микале. Итоги греко-персидских войн.

Возвышение Афинского государства. Афины при Перикле. Хозяйственная жизнь. Развитие рабовладения. Пелопоннесская война: причины, участники, итоги. Упадок Эллады.

Культура Древней Греции

Религия древних греков; пантеон богов. Храмы и жрецы. Развитие наук. Греческая философия. Школа и образование. Литература. Греческое искусство: архитектура, скульптура. Повседневная жизнь и быт древних греков. Досуг (театр, спортивные состязания). Общегреческие игры в Олимпии.

Македонские завоевания. Эллинизм

Возвышение Македонии. Политика Филиппа II. Главенство Македонии над греческими полисами. Коринфский союз. Александр Македонский и его завоевания на Востоке. Распад державы Александра Македонского. Эллинистические государства Востока. Культура эллинистического мира. Александрия Египетская.

Древний Рим

Возникновение Римского государства

Природа и население Апеннинского полуострова в древности. Этрусские города-государства. Наследие этрусков. Легенды об основании Рима. Рим эпохи царей. Республика римских граждан. Патриции и плебеи. Управление и законы. Римское войско. Верования древних римлян. Боги. Жрецы. Завоевание Римом Италии.

Римские завоевания в Средиземноморье

Войны Рима с Карфагеном. Ганнибал; битва при Каннах. Поражение Карфагена. Установление господства Рима в Средиземноморье. Римские провинции.

Поздняя Римская республика. Гражданские войны

Подъём сельского хозяйства. Латифундии. Рабство. Борьба за аграрную реформу. Деятельность братьев Гракхов: проекты реформ, мероприятия, итоги. Гражданская война и установление диктатуры Суллы. Восстание Спартака. Участие армии в гражданских войнах. Первый триумvirат. Гай Юлий Цезарь: путь к власти, диктатура. Борьба между наследниками Цезаря. Победа Октавиана.

Расцвет и падение Римской империи

Установление императорской власти. Октавиан Август. Императоры Рима: завоеватели и правители. Римская империя: территория, управление. Римское гражданство. Повседневная жизнь в столице и провинциях. Возникновение и распространение христианства. Император Константин I, перенос столицы в Константинополь. Разделение Римской империи на Западную и Восточную части.

Начало Великого переселения народов. Рим и варвары. Падение Западной Римской империи.

Культура Древнего Рима

Римская литература, золотой век поэзии. Ораторское искусство; Цицерон. Развитие наук. Римские историки. Искусство Древнего Рима: архитектура, скульптура. Пантеон.

Обобщение. Историческое и культурное наследие цивилизации Древнего мира.

6 КЛАСС

1) ВСЕОБЩАЯ ИСТОРИЯ. ИСТОРИЯ СРЕДНИХ ВЕКОВ

Введение. Средние века: понятие, хронологические рамки и периодизация Средневековья.

Народы Европы в раннее Средневековье

Падение Западной Римской империи и образование варварских королевств. Завоевание франками Галлии. Хлодвиг. Уси-

ление королевской власти. Салическая правда. Принятие франками христианства.

Франкское государство в VIII—IX вв. Усиление власти майордомов. Карл Мартелл и его военная реформа. Завоевания Карла Великого. Управление империей. «Каролингское возрождение». Верденский раздел, его причины и значение.

Образование государств во Франции, в Германии, Италии. Священная Римская империя. Британия и Ирландия в раннее Средневековье. Норманны: общественный строй, завоевания. Ранние славянские государства. Возникновение Венгерского королевства. Христианизация Европы. Светские правители и папы.

Византийская империя в VI—XI вв.

Территория, население империи ромеев. Византийские императоры; Юстиниан. Кодификация законов. Внешняя политика Византии. Византия и славяне. Власть императора и церковь. Церковные соборы. Культура Византии. Образование и книжное дело. Художественная культура (архитектура, мозаика, фреска, иконопись).

Арабы в VI—XI вв.

Природные условия Аравийского полуострова. Основные занятия арабов. Традиционные верования. Пророк Мухаммад и возникновение ислама. Хиджра. Победа новой веры. Коран. Завоевания арабов. Арабский халифат, его расцвет и распад. Культура исламского мира. Образование и наука. Роль арабского языка. Расцвет литературы и искусства. Архитектура.

Средневековое европейское общество

Аграрное производство. Натуральное хозяйство. Феодалное землевладение. Знать и рыцарство: социальный статус, образ жизни. Замок сеньора. Куртуазная культура. Крестьянство: зависимость от сеньора, повинности, условия жизни. Крестьянская община.

Города — центры ремесла, торговли, культуры. Население городов. Цехи и гильдии. Городское управление. Борьба городов за самоуправление. Средневековые города-республики. Развитие торговли. Ярмарки. Торговые пути в Средиземноморье и на Балтике. Ганза. Облик средневековых городов. Образ жизни и быт горожан.

Церковь и духовенство. Разделение христианства на католицизм и православие. Борьба пап за независимость церкви от светской власти. Крестовые походы: цели, участники, итоги. Духовно-рыцарские ордены. Ереси: причины возникновения и распространения. Преследование еретиков.

Государства Европы в XII—XV вв.

Усиление королевской власти в странах Западной Европы. Сословно-представительная монархия. Образование централизованных государств в Англии, Франции. Столетняя война; Ж. Д'Арк. Священная Римская империя в XII—XV вв. Польско-литовское государство в XIV—XV вв. Реконкиста и образование централизованных государств на Пиренейском полуострове. Итальянские государства в XII—XV вв. Развитие экономики в европейских странах в период зрелого Средневековья. Обострение социальных противоречий в XIV в. (Жакерия, восстание Уота Тайлера). Гуситское движение в Чехии.

Византийская империя и славянские государства в XII—XV вв. Экспансия турок-османов. Османские завоевания на Балканах. Падение Константинополя.

Культура средневековой Европы

Представления средневекового человека о мире. Место религии в жизни человека и общества. Образование: школы и университеты. Сословный характер культуры. Средневековый эпос. Рыцарская литература. Городской и крестьянский фольклор. Романский и готический стили в художественной культуре. Развитие знаний о природе и человеке. Гуманизм. Раннее Возрождение: художники и их творения. Изобретение европейского книгопечатания; И. Гутенберг.

Страны Востока в Средние века

Османская империя: завоевания турок-османов (Балканы, падение Византии), управление империей, положение покорённых народов. *Монгольская держава*: общественный строй монгольских племён, завоевания Чингисхана и его потомков, управление подчинёнными территориями. *Китай*: империи, правители и подданные, борьба против завоевателей. *Япония* в Средние века: образование государства, власть императоров и управление сёгунов. *Индия*: раздробленность индийских княжеств, вторжение мусульман, Делийский султанат.

Культура народов Востока. Литература. Архитектура. Традиционные искусства и ремёсла.

Государства доколумбовой Америки в Средние века

Цивилизации майя, ацтеков и инков: общественный строй, религиозные верования, культура. Появление европейских завоевателей.

Обобщение. Историческое и культурное наследие Средних веков.

2) ИСТОРИЯ РОССИИ. ОТ РУСИ К РОССИЙСКОМУ ГОСУДАРСТВУ

Введение. Роль и место России в мировой истории. Проблемы периодизации российской истории. Источники по истории России.

Народы и государства на территории нашей страны в древности. Восточная Европа в середине 1-го тыс. н. э.

Заселение территории нашей страны человеком. Палеолитическое искусство. Петроглифы Беломорья и Онежского озера. Особенности перехода от присваивающего хозяйства к производящему. Ареалы древнейшего земледелия и скотоводства. Появление металлических орудий и их влияние на первобытное общество. Центры древнейшей металлургии. Кочевые общества евразийских степей в эпоху бронзы и раннем железном веке. Степь и её роль в распространении культурных взаимовлияний. Появление первого в мире колёсного транспорта.

Народы, проживавшие на этой территории до середины 1-го тыс. до н. э. Скифы и скифская культура. Античные города-государства Северного Причерноморья. Боспорское царство. Пантикапей. Античный Херсонес. Скифское царство в Крыму. Дербент.

Великое переселение народов. Миграция готов. Нашествие гуннов. Вопрос о славянской прародине и происхождении славян. Расселение славян, их разделение на три ветви — восточных, западных и южных. Славянские общности Восточной Европы. Их соседи — балты и финно-угры. Хозяйство восточных славян, их общественный строй и политическая организация. Возникновение княжеской власти. Традиционные верования.

Страны и народы Восточной Европы, Сибири и Дальнего Востока. Тюркский каганат. Хазарский каганат. Волжская Булгария.

Русь в IX — начале XII в.

Образование государства Русь. Исторические условия складывания русской государственности: природно-климатический фактор и политические процессы в Европе в конце 1-го тыс. н. э. Формирование новой политической и этнической карты континента.

Первые известия о Руси. Проблема образования государства Русь. Скандинавы на Руси. Начало династии Рюриковичей.

Формирование территории государства Русь. Дань и полудье. Первые русские князья. Отношения с Византийской империей, странами Центральной, Западной и Северной Европы, кочевниками европейских степей. Русь в международной торговле. Путь «из варяг в греки». Волжский торговый путь. Языческий пантеон.

Принятие христианства и его значение. Византийское наследие на Руси.

Русь в конце X — начале XII в. Территория и население государства Русь/Русская земля. Крупнейшие города Руси. Новгород как центр освоения севера Восточной Европы, колонизация Русской равнины. Территориально-политическая структура Руси, волости. Органы власти: князь, посадник, тысяцкий, вече. Внутриполитическое развитие. Борьба за власть между сыновьями Владимира Святого. Ярослав Мудрый. Русь при Ярославичах. Владимир Мономах. Русская церковь.

Общественный строй Руси: дискуссии в исторической науке. Князья, дружина. Духовенство. Городское население. Купцы. Категории рядового и зависимого населения. Древнерусское право: Русская Правда, церковные уставы.

Русь в социально-политическом контексте Евразии. Внешняя политика и международные связи: отношения с Византией, печенегами, половцами (Дешт-и-Кипчак), странами Центральной, Западной и Северной Европы. Херсонес в культурных контактах Руси и Византии.

Культурное пространство. Русь в общеевропейском культурном контексте. Картина мира средневекового человека. Повседневная жизнь, сельский и городской быт. Положение женщины. Дети и их воспитание. Календарь и хронология.

Культура Руси. Формирование единого культурного пространства. Кирилло-мефодиевская традиция на Руси. Письменность. Распространение грамотности, берестяные грамоты. «Новгородская псалтирь». «Остромирово Евангелие». Появление древнерусской литературы. «Слово о Законе и Благодати».

Произведения летописного жанра. «Повесть временных лет». Первые русские жития. Произведения Владимира Мономаха. Иконопись. Искусство книги. Архитектура. Начало храмового строительства: Десятинная церковь, София Киевская, София Новгородская. Материальная культура. Ремесло. Военное дело и оружие.

Русь в середине XII — начале XIII в.

Формирование системы земель — самостоятельных государств. Важнейшие земли, управляемые ветвями княжеского рода Рюриковичей: Черниговская, Смоленская, Галицкая, Волынская, Суздальская. Земли, имевшие особый статус: Киевская и Новгородская. Эволюция общественного строя и права; внешняя политика русских земель.

Формирование региональных центров культуры: летописание и памятники литературы: «Киево-Печерский патерик», «Моление Даниила Заточника», «Слово о полку Игореве». Белокаменные храмы Северо-Восточной Руси: Успенский собор во Владимире, церковь Покрова на Нерли, Георгиевский собор Юрьева-Польского.

Русские земли и их соседи в середине XIII — XIV в.

Возникновение Монгольской империи. Завоевания Чингисхана и его потомков. Походы Батыя на Восточную Европу. Возникновение Золотой Орды. Судьбы русских земель после монгольского нашествия. Система зависимости русских земель от ордынских ханов (так называемое ордынское иго).

Южные и западные русские земли. Возникновение Литовского государства и включение в его состав части русских земель. Северо-западные земли: Новгородская и Псковская. Политический строй Новгорода и Пскова. Роль веча и князя. Новгород и немецкая Ганза.

Орден крестоносцев и борьба с их экспансией на западных границах Руси. Александр Невский. Взаимоотношения с Ордой. Княжества Северо-Восточной Руси. Борьба за великое княжение Владимирское. Противостояние Твери и Москвы. Усиление Московского княжества. Дмитрий Донской. Куликовская битва. Закрепление первенствующего положения московских князей.

Перенос митрополичьей кафедры в Москву. Роль Православной церкви в ордынский период русской истории. Святитель Алексей Московский и преподобный Сергей Радонежский.

Народы и государства степной зоны Восточной Европы и Сибири в XIII—XV вв. Золотая Орда: государственный строй, население, экономика, культура. Города и кочевые степи. Принятие ислама. Ослабление государства во второй половине XIV в., нашествие Тимура.

Распад Золотой Орды, образование татарских ханств. Казанское ханство. Сибирское ханство. Астраханское ханство. Ногайская Орда. Крымское ханство. Касимовское ханство. Народы Северного Кавказа. Итальянские фактории Причерноморья (Каффа, Тана, Солдайя и другие) и их роль в системе торговых и политических связей Руси с Западом и Востоком.

Культурное пространство. Изменения в представлениях о картине мира в Евразии в связи с завершением монгольских завоеваний. Культурное взаимодействие цивилизаций. Межкультурные связи и коммуникации (взаимодействие и взаимовлияние русской культуры и культур народов Евразии). Летописание. Литературные памятники Куликовского цикла. Жития. Епифаний Премудрый. Архитектура. Каменные соборы Кремля. Изобразительное искусство. Феофан Грек. Андрей Рублёв.

Формирование единого Русского государства в XV в.

Борьба за русские земли между Литовским и Московским государствами. Объединение русских земель вокруг Москвы. Междоусобная война в Московском княжестве второй четверти XV в. Василий Тёмный. Новгород и Псков в XV в.: политический строй, отношения с Москвой, Ливонским орденом, Ганзой, Великим княжеством Литовским. Падение Византии и рост церковно-политической роли Москвы в православном мире. Теория «Москва — третий Рим». Иван III. Присоединение Новгорода и Твери. Ликвидация зависимости от Орды. Расширение международных связей Московского государства. Принятие общерусского Судебника. Формирование аппарата управления единого государства. Перемены в устройстве двора великого князя: новая государственная символика; царский титул и регалии; дворцовое и церковное строительство. Московский Кремль.

Культурное пространство. Изменения восприятия мира. Сакрализация великокняжеской власти. Флорентийская уния. Установление автокефалии Русской церкви. Внутрицерковная борьба (иосифляне и нестяжатели). Ереси. Геннадиевская Библия. Развитие культуры единого Русского государ-

ства. Летописание: общерусское и региональное. Житийная литература. «Хождение за три моря» Афанасия Никитина. Архитектура. Русская икона как феномен мирового искусства. Повседневная жизнь горожан и сельских жителей в древнерусский и раннемосковский периоды.

Наш край с древнейших времён до конца XV в. Материал по истории своего края привлекается при рассмотрении ключевых событий и процессов отечественной истории.

Обобщение.

7 КЛАСС

1) ВСЕОБЩАЯ ИСТОРИЯ. ИСТОРИЯ НОВОГО ВРЕМЕНИ. КОНЕЦ XV — XVII в.

Введение. Понятие «Новое время». Хронологические рамки и периодизация истории Нового времени.

Великие географические открытия

Предпосылки Великих географических открытий. Поиски европейцами морских путей в страны Востока. Экспедиции Колумба. Тордесильяский договор 1494 г. Открытие Васко да Гамой морского пути в Индию. Кругосветное плавание Магеллана. Плавания Тасмана и открытие Австралии. Завоевания конкистадоров в Центральной и Южной Америке (Ф. Кортес, Ф. Писарро). Европейцы в Северной Америке. Поиски Северо-Восточного морского пути в Китай и Индию. Политические, экономические и культурные последствия Великих географических открытий конца XV — XVI в.

Изменения в европейском обществе в XVI—XVII вв.

Развитие техники, горного дела, производства металлов. Появление мануфактур. Возникновение капиталистических отношений. Распространение наёмного труда в деревне. Расширение внутреннего и мирового рынков. Изменения в сословной структуре общества, появление новых социальных групп. Повседневная жизнь обитателей городов и деревень.

Реформация и Контрреформация в Европе

Причины Реформации. Начало Реформации в Германии; М. Лютер. Развёртывание Реформации и Крестьянская война в Германии. Распространение протестантизма в Европе. Кальвинизм. Религиозные войны. Борьба католической церкви против реформационного движения. Контрреформация. Инквизиция.

Государства Европы в XVI—XVII вв.

Абсолютизм и сословное представительство. Преодоление раздробленности. Борьба за колониальные владения. Начало формирования колониальных империй.

Испания под властью потомков католических королей. Внутренняя и внешняя политика испанских Габсбургов. Национально-освободительное движение в *Нидерландах*: цели, участники, формы борьбы. Итоги и значение Нидерландской революции.

Франция: путь к абсолютизму. Королевская власть и централизация управления страной. Католики и гугеноты. Религиозные войны. Генрих IV. Нантский эдикт 1598 г. Людовик XIII и кардинал Ришелье. Фронда. Французский абсолютизм при Людовике XIV.

Англия. Развитие капиталистического предпринимательства в городах и деревнях. Огороживания. Укрепление королевской власти при Тюдорах. Генрих VIII и королевская реформа. Золотой век Елизаветы I.

Английская революция середины XVII в. Причины, участники, этапы революции. Размежевание в революционном лагере. О. Кромвель. Итоги и значение революции. Реставрация Стюартов. Славная революция. Становление английской парламентской монархии.

Страны Центральной, Южной и Юго-Восточной Европы. В мире империй и вне его. Германские государства. Итальянские земли. Положение славянских народов. Образование Речи Посполитой.

Международные отношения в XVI—XVII вв.

Борьба за первенство, военные конфликты между европейскими державами. Столкновение интересов в приобретении колониальных владений и господстве на торговых путях. Противостояние османской экспансии в Европе. Образование державы австрийских Габсбургов. Тридцатилетняя война. Вестфальский мир.

Европейская культура в раннее Новое время

Высокое Возрождение в Италии: художники и их произведения. Северное Возрождение. Мир человека в литературе раннего Нового времени. М. Сервантес. У. Шекспир. Стили художественной культуры (барокко, классицизм). Французский театр эпохи классицизма. Развитие науки: переворот в естествозна-

нии, возникновение новой картины мира. Выдающиеся учёные и их открытия (Н. Коперник, И. Ньютон). Утверждение рационализма.

Страны Востока в XVI—XVII вв.

Османская империя: на вершине могущества. Сулейман I Великолепный: завоеватель, законодатель. Управление многонациональной империей. Османская армия. *Индия* при Великих Моголах. Начало проникновения европейцев. Ост-Индские компании. *Китай* в эпоху Мин. Экономическая и социальная политика государства. Утверждение маньчжурской династии Цин. *Япония:* борьба знатных кланов за власть, установление сёгуната Токугава, укрепление централизованного государства. «Закрытие» страны для иноземцев. Культура и искусство стран Востока в XVI—XVII вв.

Обобщение. Историческое и культурное наследие раннего Нового времени.

2) ИСТОРИЯ РОССИИ. РОССИЯ В XVI—XVII вв.: ОТ ВЕЛИКОГО КНЯЖЕСТВА К ЦАРСТВУ

Россия в XVI в.

Завершение объединения русских земель. Княжение Василия III. Завершение объединения русских земель вокруг Москвы: присоединение Псковской, Смоленской, Рязанской земель. Отмирание удельной системы. Укрепление великокняжеской власти. Внешняя политика Московского княжества в первой трети XVI в.: война с Великим княжеством Литовским, отношения с Крымским и Казанским ханствами, посольства в европейские государства.

Органы государственной власти. Приказная система: формирование первых приказных учреждений. Боярская дума, её роль в управлении государством. «Малая дума». Местничество. Местное управление: наместники и волостели, система кормлений. Государство и церковь.

Царствование Ивана IV. Регентство Елены Глинской. Сопротивление удельных князей великокняжеской власти. Унификация денежной системы.

Период боярского правления. Борьба за власть между боярскими кланами. Губная реформа. Московское восстание 1547 г. Ереси.

Принятие Иваном IV царского титула. Реформы середины XVI в. Избранная рада: её состав и значение. Появление Земских соборов: дискуссии о характере народного представительства. Отмена кормлений. Система налогообложения. Судебник 1550 г. Стоглавый собор. Земская реформа — формирование органов местного самоуправления.

Внешняя политика России в XVI в. Создание стрелецких полков и «Уложение о службе». Присоединение Казанского и Астраханского ханств. Значение включения Среднего и Нижнего Поволжья в состав Российского государства. Войны с Крымским ханством. Битва при Молодях. Укрепление южных границ. Ливонская война: причины и характер. Ликвидация Ливонского ордена. Причины и результаты поражения России в Ливонской войне. Поход Ермака Тимофеевича на Сибирское ханство. Начало присоединения к России Западной Сибири.

Социальная структура российского общества. Дворянство. Служилые люди. Формирование Государева двора и «служилых городов». Торгово-ремесленное население городов. Духовенство. Начало закрепощения крестьян: Указ о «заповедных летах». Формирование вольного казачества.

Многонациональный состав населения Русского государства. Финно-угорские народы. Народы Поволжья после присоединения к России. Служилые татары. Сосуществование религий в Российском государстве. Русская православная церковь. Мусульманское духовенство.

Опричнина, дискуссия о её причинах и характере. Опричный террор. Разгром Новгорода и Пскова. Московские казни 1570 г. Результаты и последствия опричнины. Противоречивость личности Ивана Грозного. Результаты и цена преобразований.

Россия в конце XVI в. Царь Фёдор Иванович. Борьба за власть в боярском окружении. Правление Бориса Годунова. Учреждение патриаршества. Тявзинский мирный договор со Швецией: восстановление позиций России в Прибалтике. Противостояние с Крымским ханством. Строительство российских крепостей и засечных черт. Продолжение закрепощения крестьянства: Указ об «урочных летах». Пресечение царской династии Рюриковичей.

Смута в России

Накануне Смуты. Династический кризис. Земский собор 1598 г. и избрание на царство Бориса Годунова. Политика Бо-

риса Годунова в отношении боярства. Голод 1601—1603 гг. и обострение социально-экономического кризиса.

Смутное время начала XVII в. Дискуссия о его причинах. Самозванцы и самозванство. Личность Лжедмитрия I и его политика. Восстание 1606 г. и убийство самозванца.

Царь Василий Шуйский. Восстание Ивана Болотникова. Перерастание внутреннего кризиса в гражданскую войну. Лжедмитрий II. Вторжение на территорию России польско-литовских отрядов. Тушинский лагерь самозванца под Москвой. Оборона Троице-Сергиева монастыря. Выборгский договор между Россией и Швецией. Поход войска М. В. Скопина-Шуйского и Я.-П. Делагарди и распад тушинского лагеря. Открытое вступление Речи Посполитой в войну против России. Оборона Смоленска.

Свержение Василия Шуйского и переход власти к Семибоярщине. Договор об избрании на престол польского принца Владислава и вступление польско-литовского гарнизона в Москву. Подъём национально-освободительного движения. Патриарх Гермоген. Московское восстание 1611 г. и сожжение города оккупантами. Первое и второе земские ополчения. Захват Новгорода шведскими войсками. «Совет всея земли». Освобождение Москвы в 1612 г.

Окончание Смуты. Земский собор 1613 г. и его роль в укреплении государственности. Избрание на царство Михаила Фёдоровича Романова. Борьба с казачьими выступлениями против центральной власти. Столбовский мир со Швецией: утрата выхода к Балтийскому морю. Продолжение войны с Речью Посполитой. Поход принца Владислава на Москву. Заключение Деулинского перемирия с Речью Посполитой. Итоги и последствия Смутного времени.

Россия в XVII в.

Россия при первых Романовых. Царствование Михаила Фёдоровича. Восстановление экономического потенциала страны. Продолжение закрепощения крестьян. Земские соборы. Роль патриарха Филарета в управлении государством.

Царь Алексей Михайлович. Укрепление самодержавия. Ослабление роли Боярской думы в управлении государством. Развитие приказного строя. Приказ Тайных дел. Усиление воеводской власти в уездах и постепенная ликвидация земского самоуправления. Затухание деятельности Земских соборов. *Правительство Б. И. Морозова и И. Д. Милославского: итоги

его деятельности. Патриарх Никон, его конфликт с царской властью. Раскол в Церкви. Протопоп Аввакум, формирование религиозной традиции старообрядчества. Царь Фёдор Алексеевич. Отмена местничества. Налоговая (податная) реформа.

Экономическое развитие России в XVII в. Первые мануфактуры. Ярмарки. Укрепление внутренних торговых связей и развитие хозяйственной специализации регионов Российского государства. Торговый и Новоторговый уставы. Торговля с европейскими странами и Востоком.

Социальная структура российского общества. Государев двор, служилый город, духовенство, торговые люди, посадское население, стрельцы, служилые иноземцы, казаки, крестьяне, холопы. Русская деревня в XVII в. Городские восстания середины XVII в. Соляной бунт в Москве. Псковско-Новгородское восстание. Соборное уложение 1649 г. Завершение оформления крепостного права и территория его распространения. Денежная реформа 1654 г. Медный бунт. Побег крестьян на Дон и в Сибирь. Восстание Степана Разина.

Внешняя политика России в XVII в. Возобновление дипломатических контактов со странами Европы и Азии после Смуты. Смоленская война. Поляновский мир. Контакты с православным населением Речи Посполитой: противодействие полонизации, распространению католичества. Контакты с Запорожской Сечью. Восстание Богдана Хмельницкого. Переяславская рада. Вхождение земель Войска Запорожского в состав России. Война между Россией и Речью Посполитой 1654—1667 гг. Андрусовское перемирие. Русско-шведская война 1656—1658 гг. и её результаты. Укрепление южных рубежей. Белгородская засечная черта. Конфликты с Османской империей. «Азовское осадное сидение». «Чигиринская война» и Бахчисарайский мирный договор. Отношения России со странами Западной Европы. Военные столкновения с маньчжурами и империей Цин (Китаем).

Освоение новых территорий. Народы России в XVII в. Эпоха Великих географических открытий и русские географические открытия. Плавание Семёна Дежнёва. Выход к Тихому океану. Походы Ерофея Хабарова и Василия Пояркова и исследование бассейна реки Амур. Освоение Поволжья и Сибири. Калмыцкое ханство. Ясачное налогообложение. Переселение русских на новые земли. Миссионерство и христианизация. Межэтнические отношения. Формирование многонациональной элиты.

Культурное пространство XVI—XVII вв.

Изменения в картине мира человека в XVI—XVII вв. и повседневная жизнь. Жилище и предметы быта. Семья и семейные отношения. Религия и суеверия. Проникновение элементов европейской культуры в быт высших слоёв населения страны.

Архитектура. Дворцово-храмовый ансамбль Соборной площади в Москве. Шатровый стиль в архитектуре. Антонио Солари, Алевиз Фрязин, Петрок Малой. Собор Покрова на Рву. Монастырские ансамбли (Кирилло-Белозерский, Соловецкий, Ново-Иерусалимский). Крепости (Китай-город, Смоленский, Астраханский, Ростовский кремль). Фёдор Конь. Приказ каменных дел. Деревянное зодчество. Изобразительное искусство. Симон Ушаков. Ярославская школа иконописи. Парсунная живопись.

Летописание и начало книгопечатания. Лицевой свод. «Домострой». Переписка Ивана Грозного с князем Андреем Курбским. Публицистика Смутного времени. Усиление светского начала в российской культуре. Симеон Полоцкий. Немецкая слобода как проводник европейского культурного влияния. Посадская сатира XVII в.

Развитие образования и научных знаний. Школы при Аптекарском и Посольском приказах. «Синописис» Иннокентия Гизеля — первое учебное пособие по истории.

Наш край в XVI—XVII вв.

Обобщение.

8 КЛАСС

1) ВСЕОБЩАЯ ИСТОРИЯ. ИСТОРИЯ НОВОГО ВРЕМЕНИ. XVIII в.

Введение.

Век Просвещения

Истоки европейского Просвещения. Достижения естественных наук и распространение идей рационализма. Английское Просвещение; Дж. Локк и Т. Гоббс. Секуляризация (обмирщение) сознания. Культ Разума. Франция — центр Просвещения. Философские и политические идеи Ф. М. Вольтера, Ш. Л. Монтескьё, Ж. Ж. Руссо. «Энциклопедия» (Д. Дидро, Ж. Д'Аламбер). Германское Просвещение. Распространение идей Просвещения в Америке. Влияние просветителей на изменение

представлений об отношениях власти и общества. «Союз королей и философов».

Государства Европы в XVIII в.

Монархии в Европе XVIII в.: абсолютные и парламентские монархии. Просвещённый абсолютизм: правители, идеи, практика. Политика в отношении сословий: старые порядки и новые веяния. Государство и Церковь. Секуляризация церковных земель. Экономическая политика власти. Меркантилизм.

Великобритания в XVIII в. Королевская власть и парламент. Тори и виги. Предпосылки промышленного переворота в Англии. Технические изобретения и создание первых машин. Появление фабрик, замена ручного труда машинным. Социальные и экономические последствия промышленного переворота. Условия труда и быта фабричных рабочих. Движения протеста. Луддизм.

Франция. Абсолютная монархия: политика сохранения старого порядка. Попытки проведения реформ. Королевская власть и сословия.

Германские государства, монархия Габсбургов, итальянские земли в XVIII в. Раздробленность Германии. Возвышение Пруссии. Фридрих II Великий. Габсбургская монархия в XVIII в. Правление Марии Терезии и Иосифа II. Реформы просвещённого абсолютизма. Итальянские государства: политическая раздробленность. Усиление власти Габсбургов над частью итальянских земель.

Государства Пиренейского полуострова. Испания: проблемы внутреннего развития, ослабление международных позиций. Реформы в правление Карла III. Попытки проведения реформ в Португалии. Управление колониальными владениями Испании и Португалии в Южной Америке. Недовольство населения колоний политикой метрополий.

Британские колонии в Северной Америке: борьба за независимость

Создание английских колоний на американской земле. Состав европейских переселенцев. Складывание местного самоуправления. Колонисты и индейцы. Южные и северные колонии: особенности экономического развития и социальных отношений. Противоречия между метрополией и колониями. «Бостонское чаепитие». Первый Континентальный кон-

гресс (1774) и начало Войны за независимость. Первые сражения войны. Создание регулярной армии под командованием Дж. Вашингтона. Принятие Декларации независимости (1776). Перелом в войне и её завершение. Поддержка колонистов со стороны России. Итоги Войны за независимость. Конституция (1787). «Отцы-основатели». Билль о правах (1791). Значение завоевания североамериканскими штатами независимости.

Французская революция конца XVIII в.

Причины революции. Хронологические рамки и основные этапы революции. Начало революции. Декларация прав человека и гражданина. Политические течения и деятели революции (Ж. Ж. Дантон, Ж.-П. Марат). Упразднение монархии и провозглашение республики. Вареннский кризис. Начало войн против европейских монархов. Казнь короля. Вандея. Политическая борьба в годы республики. Конвент и «революционный порядок управления». Комитет общественного спасения. М. Робеспьер. Террор. Отказ от основ «старого мира»: культ разума, борьба против Церкви, новый календарь. Термидорианский переворот (27 июля 1794 г.). Учреждение Директории. Наполеон Бонапарт. Государственный переворот 18—19 брюмера (ноябрь 1799 г.). Установление режима консульства. Итоги и значение революции.

Европейская культура в XVIII в.

Развитие науки. Новая картина мира в трудах математиков, физиков, астрономов. Достижения в естественных науках и медицине. Продолжение географических открытий. Распространение образования. Литература XVIII в.: жанры, писатели, великие романы. Художественные стили: классицизм, барокко, рококо. Музыка духовная и светская. Театр: жанры, популярные авторы, произведения. Сословный характер культуры. Повседневная жизнь обитателей городов и деревень.

Международные отношения в XVIII в.

Проблемы европейского баланса сил и дипломатия. Участие России в международных отношениях в XVIII в. Северная война (1700—1721). Династические войны «за наследство». Семилетняя война (1756—1763). Разделы Речи Посполитой. Войны антифранцузских коалиций против революционной Франции. Колониальные захваты европейских держав.

Страны Востока в XVIII в.

Османская империя: от могущества к упадку. Положение населения. Попытки проведения реформ; Селим III. *Индия.* Ослабление империи Великих Моголов. Борьба европейцев за владения в Индии. Утверждение британского владычества. *Китай.* Империя Цин в XVIII в.: власть маньчжурских императоров, система управления страной. Внешняя политика империи Цин; отношения с Россией. «Закрытие» Китая для иностранцев. *Япония* в XVIII в. Сёгуны и даймё. Положение сословий. Культура стран Востока в XVIII в.

Обобщение. Историческое и культурное наследие XVIII в.

2) ИСТОРИЯ РОССИИ. РОССИЯ В КОНЦЕ XVII — XVIII в.: ОТ ЦАРСТВА К ИМПЕРИИ

Введение.

Россия в эпоху преобразований Петра I

Причины и предпосылки преобразований. Россия и Европа в конце XVII в. Модернизация как жизненно важная национальная задача. Начало царствования Петра I, борьба за власть. Правление царевны Софьи. Стрелецкие бунты. Хованщина. Первые шаги на пути преобразований. Азовские походы. Великое посольство и его значение. Сподвижники Петра I.

Экономическая политика. Строительство заводов и мануфактур. Создание базы металлургической индустрии на Урале. Оружейные заводы и корабельные верфи. Роль государства в создании промышленности. Преобладание крепостного и подневольного труда. Принципы меркантилизма и протекционизма. Таможенный тариф 1724 г. Введение подушной подати.

Социальная политика. Консолидация дворянского сословия, повышение его роли в управлении страной. Указ о единонаследии и Табель о рангах. Противоречия в политике по отношению к купечеству и городским сословиям: расширение их прав в местном управлении и усиление налогового гнёта. Положение крестьян. Переписи населения (ревизии).

Реформы управления. Реформы местного управления (бурмистры и Ратуша), городская и областная (губернская) ре-

формы. Сенат, коллегии, органы надзора и суда. Усиление централизации и бюрократизации управления. Генеральный регламент. Санкт-Петербург — новая столица.

Первые гвардейские полки. *Создание регулярной армии, военного флота.* Рекрутские наборы.

Церковная реформа. Упразднение патриаршества, учреждение Синода. Положение инославных конфессий.

Оппозиция реформам Петра I. Социальные движения в первой четверти XVIII в. Восстания в Астрахани, Башкирии, на Дону. Дело царевича Алексея.

Внешняя политика. Северная война. Причины и цели войны. Неудачи в начале войны и их преодоление. Битва при д. Лесной и победа под Полтавой. Прутский поход. Борьба за гегемонию на Балтике. Сражения у м. Гангут и о. Гренгам. Ништадтский мир и его последствия. Закрепление России на берегах Балтики. Провозглашение России империей. Каспийский поход Петра I.

Преобразования Петра I в области культуры. Доминирование светского начала в культурной политике. Влияние культуры стран зарубежной Европы. Привлечение иностранных специалистов. Введение нового летоисчисления, гражданского шрифта и гражданской печати. Первая газета «Ведомости». Создание сети школ и специальных учебных заведений. Развитие науки. Открытие Академии наук в Петербурге. Кунсткамера. Светская живопись, портрет Петровской эпохи. Скульптура и архитектура. Памятники раннего барокко.

Повседневная жизнь и быт правящей элиты и основной массы населения. Перемены в образе жизни российского дворянства. «Юности честное зерцало». Новые формы общения в дворянской среде. Ассамблеи, балы, светские государственные праздники. Европейский стиль в одежде, развлечениях, питании. Изменения в положении женщин.

Итоги, последствия и значение петровских преобразований. Образ Петра I в русской культуре.

Россия после Петра I. Дворцовые перевороты

Причины нестабильности политического строя. Дворцовые перевороты. Фаворитизм. Создание Верховного тайного совета. Крушение политической карьеры А. Д. Меншикова. «Кондиции верховников» и приход к власти Анны Иоанновны. Кабинет министров. Роль Э. Бирона, А. И. Остермана, А. П. Во-

лынского, Б. Х. Миниха в управлении и политической жизни страны.

Укрепление границ империи на восточной и юго-восточной окраинах. Переход Младшего жуза под суверенитет Российской империи. Война с Османской империей.

Россия при Елизавете Петровне. Экономическая и финансовая политика. Деятельность П. И. Шувалова. Создание Дворянского и Купеческого банков. Усиление роли косвенных налогов. Ликвидация внутренних таможен. Распространение монополий в промышленности и внешней торговле. Основание Московского университета. М. В. Ломоносов и И. И. Шувалов. Россия в международных конфликтах 1740—1750-х гг. Участие в Семилетней войне.

Пётр III. Манифест о вольности дворянства. Причины переворота 28 июня 1762 г.

Россия в 1760—1790-х гг.

Правление Екатерины II и Павла I

Внутренняя политика Екатерины II. Личность императрицы. Идеи Просвещения. Просвещённый абсолютизм, его особенности в России. Секуляризация церковных земель. Деятельность Уложенной комиссии. Экономическая и финансовая политика правительства. Начало выпуска ассигнаций. Отмена монополий, умеренность таможенной политики. Вольное экономическое общество. Губернская реформа. Жалованные грамоты дворянству и городам. Положение сословий. Дворянство — «первенствующее сословие» империи. Привлечение представителей сословий к местному управлению. Создание дворянских обществ в губерниях и уездах. Расширение привилегий гильдейского купечества в налоговой сфере и городском управлении.

Национальная политика и народы России в XVIII в. Унификация управления на окраинах империи. Ликвидация гетманства на Левобережной Украине и Войска Запорожского. Формирование Кубанского казачества. Активизация деятельности по привлечению иностранцев в Россию. Расселение колонистов в Новороссии, Поволжье, других регионах. Укрепление веротерпимости по отношению к неправославным и нехристианским конфессиям. Политика по отношению к исламу. Башкирские восстания. Формирование черты оседлости.

Экономическое развитие России во второй половине XVIII в. Крестьяне: крепостные, государственные, монастыр-

ские. Условия жизни крепостной деревни. Права помещика по отношению к своим крепостным. Барщинное и оброчное хозяйство. Дворовые люди. Роль крепостного строя в экономике страны.

Промышленность в городе и деревне. Роль государства, купечества, помещиков в развитии промышленности. Крепостной и вольнонаёмный труд. Привлечение крепостных оброчных крестьян к работе на мануфактурах. Развитие крестьянских промыслов. Рост текстильной промышленности: распространение производства хлопчатобумажных тканей. Начало известных предпринимательских династий: Морозовых, Рябушинских, Гарелиных, Прохоровых, Демидовых и других.

Внутренняя и внешняя торговля. Торговые пути внутри страны. Водно-транспортные системы: Вышневолоцкая, Тихвинская, Мариинская и другие. Ярмарки и их роль во внутренней торговле. Макарьевская, Ирбитская, Свенская, Коренная ярмарки. Ярмарки Малороссии. Партнёры России во внешней торговле в Европе и в мире. Обеспечение активного внешнеторгового баланса.

Обострение социальных противоречий. Чумной бунт в Москве. Восстание под предводительством Емельяна Пугачёва. Антидворянский и антикрепостнический характер движения. Роль казачества, народов Урала и Поволжья в восстании. Влияние восстания на внутреннюю политику и развитие общественной мысли.

Внешняя политика России второй половины XVIII в., её основные задачи. Н. И. Панин и А. А. Безбородко. Борьба России за выход к Чёрному морю. Войны с Османской империей. П. А. Румянцев, А. В. Суворов, Ф. Ф. Ушаков, победы российских войск под их руководством. Присоединение Крыма и Северного Причерноморья. Организация управления Новороссией. Строительство новых городов и портов. Основание Пятигорска, Севастополя, Одессы, Херсона. Г. А. Потёмкин. Путешествие Екатерины II на юг в 1787 г.

Участие России в разделах Речи Посполитой. Политика России в Польше до начала 1770-х гг.: стремление к усилению российского влияния в условиях сохранения польского государства. Участие России в разделах Польши вместе с империей Габсбургов и Пруссией. Первый, второй и третий разделы. Борьба поляков за национальную независимость. Восстание под предводительством Т. Костюшко.

Россия при Павле I. Личность Павла I и её влияние на политику страны. Основные принципы внутренней политики. Ограничение дворянских привилегий. Укрепление абсолютизма через отказ от принципов просвещённого абсолютизма и усиление бюрократического и полицейского характера государства и личной власти императора. Акт о престолонаследии и Манифест о «трёхдневной барщине». Политика по отношению к дворянству, взаимоотношения со столичной знатью. Меры в области внешней политики. Причины дворцового переворота 11 марта 1801 г.

Участие России в борьбе с революционной Францией. Итальянский и Швейцарский походы А. В. Суворова. Действия эскадры Ф. Ф. Ушакова в Средиземном море.

Культурное пространство Российской империи в XVIII в.

Идеи Просвещения в российской общественной мысли, публицистике и литературе. Литература народов России в XVIII в. Первые журналы. Общественные идеи в произведениях А. П. Сумарокова, Г. Р. Державина, Д. И. Фонвизина. Н. И. Новиков, материалы о положении крепостных крестьян в его журналах. А. Н. Радищев и его «Путешествие из Петербурга в Москву».

Русская культура и культура народов России в XVIII в. Развитие новой светской культуры после преобразований Петра I. Укрепление взаимосвязей с культурой стран зарубежной Европы. Масонство в России. Распространение в России основных стилей и жанров европейской художественной культуры (барокко, классицизм, рококо). Вклад в развитие русской культуры учёных, художников, мастеров, прибывших из-за рубежа. Усиление внимания к жизни и культуре русского народа и историческому прошлому России к концу столетия.

Культура и быт российских сословий. Дворянство: жизнь и быт дворянской усадьбы. Духовенство. Купечество. Крестьянство.

Российская наука в XVIII в. Академия наук в Петербурге. Изучение страны — главная задача российской науки. Географические экспедиции. Вторая Камчатская экспедиция. Освоение Аляски и Северо-Западного побережья Америки. Российско-американская компания. Исследования в области отечественной истории. Изучение российской словесности и развитие русского литературного языка. Российская академия. Е. Р. Дашкова. М. В. Ломоносов и его роль в становлении российской науки и образования.

Образование в России в XVIII в. Основные педагогические идеи. Воспитание «новой породы» людей. Основание воспитательных домов в Санкт-Петербурге и Москве, Института благородных девиц в Смольном монастыре. Сословные учебные заведения для юношества из дворянства. Московский университет — первый российский университет.

Русская архитектура XVIII в. Строительство Петербурга, формирование его городского плана. Регулярный характер застройки Петербурга и других городов. Барокко в архитектуре Москвы и Петербурга. Переход к классицизму, создание архитектурных ансамблей в стиле классицизма в обеих столицах. В. И. Баженов, М. Ф. Казаков, Ф. Ф. Растрелли.

Изобразительное искусство в России, его выдающиеся мастера и произведения. Академия художеств в Петербурге. Расцвет жанра парадного портрета в середине XVIII в. Новые веяния в изобразительном искусстве в конце столетия.

Наш край в XVIII в.

Обобщение.

9 КЛАСС

1) ВСЕОБЩАЯ ИСТОРИЯ. ИСТОРИЯ НОВОГО ВРЕМЕНИ. XIX — НАЧАЛО XX в.

Введение.

Европа в начале XIX в.

Провозглашение империи Наполеона I во Франции. Реформы. Законодательство. Наполеоновские войны. Антинаполеоновские коалиции. Политика Наполеона в завоёванных странах. Отношение населения к завоевателям: сопротивление, сотрудничество. Поход армии Наполеона в Россию и крушение Французской империи. Венский конгресс: цели, главные участники, решения. Создание Священного союза.

Развитие индустриального общества в первой половине XIX в.: экономика, социальные отношения, политические процессы

Промышленный переворот, его особенности в странах Европы и США. Изменения в социальной структуре общества. Распространение социалистических идей; социалисты-утописты. Выступления рабочих. Социальные и национальные движения

в странах Европы. Оформление консервативных, либеральных, радикальных политических течений и партий.

Политическое развитие европейских стран в 1815—1840 гг.

Франция: Реставрация, Июльская монархия, Вторая республика. Великобритания: борьба за парламентскую реформу; чартизм. Нарастание освободительных движений. Освобождение Греции. Европейские революции 1830 г. и 1848—1849 гг. Возникновение и распространение марксизма.

Страны Европы и Северной Америки в середине XIX — начале XX в.

Великобритания в Викторианскую эпоху. «Мастерская мира». Рабочее движение. Политические и социальные реформы. Британская колониальная империя; доминионы.

Франция. Империя Наполеона III: внутренняя и внешняя политика. Активизация колониальной экспансии. Франко-германская война 1870—1871 гг. Парижская коммуна.

Италия. Подъём борьбы за независимость итальянских земель. К. Кавур, Дж. Гарибальди. Образование единого государства. Король Виктор Эммануил II.

Германия. Движение за объединение германских государств. О. Бисмарк. Северогерманский союз. Провозглашение Германской империи. Социальная политика. Включение империи в систему внешнеполитических союзов и колониальные захваты.

Страны Центральной и Юго-Восточной Европы во второй половине XIX — начале XX в. Габсбургская империя: экономическое и политическое развитие, положение народов, национальные движения. Провозглашение дуалистической Австро-Венгерской монархии (1867). Югославянские народы: борьба за освобождение от османского господства. Русско-турецкая война 1877—1878 гг., её итоги.

Соединённые Штаты Америки. Север и Юг: экономика, социальные отношения, политическая жизнь. Проблема рабства; аболиционизм. Гражданская война (1861—1865): причины, участники, итоги. А. Линкольн. Восстановление Юга. Промышленный рост в конце XIX в.

Экономическое и социально-политическое развитие стран Европы и США в конце XIX — начале XX в.

Завершение промышленного переворота. Вторая промышленная революция. Индустриализация. Монополистический капитализм. Технический прогресс в промышленности и сель-

ском хозяйстве. Развитие транспорта и средств связи. Миграция из Старого в Новый Свет. Положение основных социальных групп. Рабочее движение и профсоюзы. Образование социалистических партий.

Страны Латинской Америки в XIX — начале XX в.

Политика метрополий в латиноамериканских владениях. Колониальное общество. Освободительная борьба: задачи, участники, формы выступлений. Ф. Д. Туссен-Лувертюр, С. Боливар. Провозглашение независимых государств. Влияние США на страны Латинской Америки. Традиционные отношения; латифундизм. Проблемы модернизации. Мексиканская революция 1910—1917 гг.: участники, итоги, значение.

Страны Азии в XIX — начале XX в.

Япония. Внутренняя и внешняя политика сёгуната Токугава. «Открытие Японии». Реставрация Мэйдзи. Введение конституции. Модернизация в экономике и социальных отношениях. Переход к политике завоеваний.

Китай. Империя Цин. «Опиумные войны». Восстание тайпинов. «Открытие» Китая. Политика «самоусиления». Восстание ихэтуаней. Революция 1911—1913 гг. Сунь Ятсен.

Османская империя. Традиционные устои и попытки проведения реформ. Политика Танзимата. Принятие конституции. Младотурецкая революция 1908—1909 гг.

Революция 1905—1911 г. в *Иране.*

Индия. Колониальный режим. Индийское национальное движение. Восстание сипаев (1857—1859). Объявление Индии владением Британской короны. Политическое развитие Индии во второй половине XIX в. Создание Индийского национального конгресса. Б. Тилак, М.К. Ганди.

Народы Африки в XIX — начале XX в.

Завершение колониального раздела мира. Колониальные порядки и традиционные общественные отношения в странах Африки. Выступления против колонизаторов. Англо-бурская война.

Развитие культуры в XIX — начале XX в.

Научные открытия и технические изобретения в XIX — начале XX в. Революция в физике. Достижения естествознания и медицины. Развитие философии, психологии и социологии. Распространение образования. Технический прогресс и изме-

нения в условиях труда и повседневной жизни людей. Художественная культура XIX — начала XX в. Эволюция стилей в литературе, живописи: классицизма, романтизма, реализма. Импрессионизм. Модернизм. Смена стилей в архитектуре. Музыкальное и театральное искусство. Рождение кинематографа. Деятели культуры: жизнь и творчество.

Международные отношения в XIX — начале XX в.

Венская система международных отношений. Внешнеполитические интересы великих держав и политика союзов в Европе. Восточный вопрос. Колониальные захваты и колониальные империи. Старые и новые лидеры индустриального мира. Активизация борьбы за передел мира. Формирование военно-политических блоков великих держав. Первая Гаагская мирная конференция (1899). Международные конфликты и войны в конце XIX — начале XX в. (испано-американская война, русско-японская война, боснийский кризис). Балканские войны.

Обобщение. Историческое и культурное наследие XIX в.

2) ИСТОРИЯ РОССИИ. РОССИЙСКАЯ ИМПЕРИЯ В XIX — НАЧАЛЕ XX в.

Введение.

Александровская эпоха: государственный либерализм

Проекты либеральных реформ Александра I. Внешние и внутренние факторы. Негласный комитет. Реформы государственного управления. М. М. Сперанский.

Внешняя политика России. Война России с Францией 1805—1807 гг. Тильзитский мир. Война со Швецией 1808—1809 гг. и присоединение Финляндии. Война с Турцией и Бухарестский мир 1812 г. Отечественная война 1812 г. — важнейшее событие российской и мировой истории XIX в. Венский конгресс и его решения. Священный союз. Возрастание роли России в европейской политике после победы над Наполеоном и Венского конгресса.

Либеральные и охранительные тенденции во внутренней политике. Польская конституция 1815 г. Военные поселения. Дворянская оппозиция самодержавию. Тайные организации: Союз спасения, Союз благоденствия, Северное и Южное общества. Восстание декабристов 14 декабря 1825 г.

Николаевское самодержавие: государственный консерватизм

Реформаторские и консервативные тенденции в политике Николая I. Экономическая политика в условиях политического консерватизма. Государственная регламентация общественной жизни: централизация управления, политическая полиция, кодификация законов, цензура, попечительство об образовании. Крестьянский вопрос. Реформа государственных крестьян П. Д. Киселёва 1837—1841 гг. Официальная идеология: «православие, самодержавие, народность». Формирование профессиональной бюрократии.

Расширение империи: русско-иранская и русско-турецкая войны. *Россия и Западная Европа: особенности взаимного восприятия. Священный союз. Россия и революции в Европе. Восточный вопрос. Распад Венской системы. Крымская война. Героическая оборона Севастополя. Парижский мир 1856 г.

Сословная структура российского общества. Крепостное хозяйство. Помещик и крестьянин, конфликты и сотрудничество. Промышленный переворот и его особенности в России. Начало железнодорожного строительства. Москва и Петербург: спор двух столиц. Города как административные, торговые и промышленные центры. Городское самоуправление.

Общественная жизнь в 1830—1850-е гг. Роль литературы, печати, университетов в формировании независимого общественного мнения. Общественная мысль: официальная идеология, славянофилы и западники, зарождение социалистической мысли. Складывание теории русского социализма. А. И. Герцен. Влияние немецкой философии и французского социализма на русскую общественную мысль. Россия и Европа как центральный пункт общественных дебатов.

Культурное пространство империи в первой половине XIX в.

Национальные корни отечественной культуры и западные влияния. Государственная политика в области культуры. Основные стили в художественной культуре: романтизм, классицизм, реализм. Ампи́р как стиль империи. Культ гражданственности. Золотой век русской литературы. Формирование русской музыкальной школы. Театр, живопись, архитектура. Развитие науки и техники. Географические экспедиции. Открытие Антарктиды. Деятельность Русского географического общества. Школы и университеты. Народная культура. Куль-

тура повседневности: обретение комфорта. Жизнь в городе и в усадьбе. Российская культура как часть европейской культуры.

Народы России в первой половине XIX в.

Многообразие культур и религий Российской империи. Православная церковь и основные конфессии (католичество, протестантство, ислам, иудаизм, буддизм). Конфликты и сотрудничество между народами. Особенности административного управления на окраинах империи. Царство Польское. Польское восстание 1830—1831 гг. Присоединение Грузии и Закавказья. Кавказская война. Движение Шамиля.

Социальная и правовая модернизация страны при Александре II

Реформы 1860—1870-х гг. — движение к правовому государству и гражданскому обществу. Крестьянская реформа 1861 г. и её последствия. Крестьянская община. Земская и городская реформы. Становление общественного самоуправления. Судебная реформа и развитие правового сознания. Военные реформы. Утверждение начал всесословности в правовом строе страны. Конституционный вопрос.

Многовекторность внешней политики империи. Завершение Кавказской войны. Присоединение Средней Азии. Россия и Балканы. Русско-турецкая война 1877—1878 гг. Россия на Дальнем Востоке.

Россия в 1880—1890-х гг.

«Народное самодержавие» Александра III. Идеология самобытного развития России. Государственный национализм. Реформы и контрреформы. Политика консервативной стабилизации. Ограничение общественной самодеятельности. Местное самоуправление и самодержавие. Независимость суда. Права университетов и власть попечителей. Печать и цензура. Экономическая модернизация через государственное вмешательство в экономику. Форсированное развитие промышленности. Финансовая политика. Консервация аграрных отношений.

Пространство империи. Основные сферы и направления внешнеполитических интересов. Упрочение статуса великой державы. Освоение государственной территории.

Сельское хозяйство и промышленность. Пореформенная деревня: традиции и новации. Общинное землевладение и кре-

стьянское хозяйство. Взаимозависимость помещичьего и крестьянского хозяйств. Помещичье «оскудение». Социальные типы крестьян и помещиков. Дворяне-предприниматели.

Индустриализация и урбанизация. Железные дороги и их роль в экономической и социальной модернизации. Миграции сельского населения в города. Рабочий вопрос и его особенности в России. Государственные, общественные и частнопредпринимательские способы его решения.

Культурное пространство империи во второй половине XIX в.

Культура и быт народов России во второй половине XIX в. Развитие городской культуры. Технический прогресс и перемены в повседневной жизни. Развитие транспорта, связи. Рост образования и распространение грамотности. Появление массовой печати. Роль печатного слова в формировании общественного мнения. Народная, элитарная и массовая культура. Российская культура XIX в. как часть мировой культуры. Становление национальной научной школы и её вклад в мировое научное знание. Достижения российской науки. Общественная значимость художественной культуры. Литература, живопись, музыка, театр. Архитектура и градостроительство.

Этнокультурный облик империи

Основные регионы и народы Российской империи и их роль в жизни страны. Правовое положение различных этносов и конфессий. Процессы национального и религиозного возрождения у народов Российской империи. Национальные движения народов России. Взаимодействие национальных культур и народов. Национальная политика самодержавия. Укрепление автономии Финляндии. Польское восстание 1863 г. Прибалтика. Еврейский вопрос. Поволжье. Северный Кавказ и Закавказье. Север, Сибирь, Дальний Восток. Средняя Азия. Миссии Русской православной церкви и её знаменитые миссионеры.

Формирование гражданского общества и основные направления общественных движений

Общественная жизнь в 1860—1890-х гг. Рост общественной самодеятельности. Расширение публичной сферы (общественное самоуправление, печать, образование, суд). Феномен интеллигенции. Общественные организации. Благотворитель-

ность. Студенческое движение. Рабочее движение. Женское движение.

Идейные течения и общественное движение. Влияние позитивизма, дарвинизма, марксизма и других направлений европейской общественной мысли. Консервативная мысль. Национализм. Либерализм и его особенности в России. Русский социализм. Русский анархизм. Формы политической оппозиции: земское движение, революционное подполье и эмиграция. Народничество и его эволюция. Народнические кружки: идеология и практика. Большое общество пропаганды. «Хождение в народ». «Земля и воля» и её раскол. «Чёрный передел» и «Народная воля». Политический терроризм. Распространение марксизма и формирование социал-демократии. Группа «Освобождение труда». «Союз борьбы за освобождение рабочего класса». I съезд РСДРП.

Россия на пороге XX в.

На пороге нового века: динамика и противоречия развития. Экономический рост. Промышленное развитие. Новая география экономики. Урбанизация и облик городов. Отечественный и иностранный капитал, его роль в индустриализации страны. Россия — мировой экспортёр хлеба. Аграрный вопрос. Демография, социальная стратификация. Разложение сословных структур. Формирование новых социальных страт. Буржуазия. Рабочие: социальная характеристика и борьба за права. Средние городские слои. Типы сельского землевладения и хозяйства. Помещики и крестьяне. Положение женщины в обществе. Церковь в условиях кризиса имперской идеологии. Распространение светской этики и культуры.

Имперский центр и регионы. Национальная политика, этнические элиты и национально-культурные движения.

Россия в системе международных отношений. Политика на Дальнем Востоке. Русско-японская война 1904—1905 гг. Оборона Порт-Артура. Цусимское сражение.

Первая российская революция 1905—1907 гг. Начало парламентаризма в России. Николай II и его окружение. Деятельность В. К. Плеве на посту министра внутренних дел. Оппозиционное либеральное движение. «Союз освобождения». Банкетная кампания.

Предпосылки Первой российской революции. Формы социальных протестов. Деятельность профессиональных революционеров. Политический терроризм.

«Кровавое воскресенье» 9 января 1905 г. Выступления рабочих, крестьян, средних городских слоёв, солдат и матросов. Всероссийская октябрьская политическая стачка. Манифест 17 октября 1905 г. Формирование многопартийной системы. Политические партии, массовые движения и их лидеры. Неонароднические партии и организации (социалисты-революционеры). Социал-демократия: большевики и меньшевики. Либеральные партии (кадеты, октябристы). Национальные партии. Правомонархические партии в борьбе с революцией. Советы и профсоюзы. Декабрьское 1905 г. вооружённое восстание в Москве. Особенности революционных выступлений в 1906—1907 гг.

Избирательный закон 11 декабря 1905 г. Избирательная кампания в I Государственную думу. Основные государственные законы 23 апреля 1906 г. Деятельность I и II Государственной думы: итоги и уроки.

Общество и власть после революции. Уроки революции: политическая стабилизация и социальные преобразования. П. А. Столыпин: программа системных реформ, масштаб и результаты. Незавершённость преобразований и нарастание социальных противоречий. III и IV Государственная дума. Идеино-политический спектр. Общественный и социальный подъём.

Обострение международной обстановки. Блоковая система и участие в ней России. Россия в преддверии мировой катастрофы.

Серебряный век российской культуры. Новые явления в художественной литературе и искусстве. Мировоззренческие ценности и стиль жизни. Литература начала XX в. Живопись. «Мир искусства». Архитектура. Скульптура. Драматический театр: традиции и новаторство. Музыка. «Русские сезоны» в Париже. Зарождение российского кинематографа.

Развитие народного просвещения: попытка преодоления разрыва между образованным обществом и народом. Открытия российских учёных. Достижения гуманитарных наук. Формирование русской философской школы. Вклад России начала XX в. в мировую культуру.

Наш край в XIX — начале XX в.

Обобщение.

ПЛАНИРУЕМЫЕ РЕЗУЛЬТАТЫ ОСВОЕНИЯ УЧЕБНОГО ПРЕДМЕТА «ИСТОРИЯ»

1) ЛИЧНОСТНЫЕ РЕЗУЛЬТАТЫ

К важнейшим *личностным результатам* изучения истории относятся:

- в сфере *патриотического воспитания*: осознание российской гражданской идентичности в поликультурном и многоконфессиональном обществе, проявление интереса к познанию родного языка, истории, культуры Российской Федерации, своего края, народов России; ценностное отношение к достижениям своей Родины — России, к науке, искусству, спорту, технологиям, боевым подвигам и трудовым достижениям народа; уважение к символам России, государственным праздникам, историческому и природному наследию и памятникам, традициям разных народов, проживающих в родной стране;
- в сфере *гражданского воспитания*: осмысление исторической традиции и примеров гражданского служения Отечеству; готовность к выполнению обязанностей гражданина и реализации его прав; уважение прав, свобод и законных интересов других людей; активное участие в жизни семьи, образовательной организации, местного сообщества, родного края, страны; неприятие любых форм экстремизма, дискриминации; неприятие действий, наносящих ущерб социальной и природной среде;
- в *духовно-нравственной* сфере: представление о традиционных духовно-нравственных ценностях народов России; ориентация на моральные ценности и нормы современного российского общества в ситуациях нравственного выбора; готовность оценивать своё поведение и поступки, а также поведение и поступки других людей с позиций нравственных и правовых норм с учётом осознания последствий поступков; активное неприятие асоциальных поступков;
- в понимании *ценности научного познания*: осмысление значения истории как знания о развитии человека и общества, о социальном, культурном и нравственном опыте предшествующих поколений; овладение навыками познания и оценки событий прошлого с позиций историзма; формирование и сохранение интереса к истории как важной составляющей современного общественного сознания;

- в сфере *эстетического воспитания*: представление о культурном многообразии своей страны и мира; осознание важности культуры как воплощения ценностей общества и средства коммуникации; понимание ценности отечественного и мирового искусства, роли этнических культурных традиций и народного творчества; уважение к культуре своего и других народов;
- в формировании *ценностного отношения к жизни и здоровью*: осознание ценности жизни и необходимости её сохранения (в том числе — на основе примеров из истории); представление об идеалах гармоничного физического и духовного развития человека в исторических обществах (в античном мире, эпоху Возрождения) и в современную эпоху;
- в сфере *трудового воспитания*: понимание на основе знания истории значения трудовой деятельности людей как источника развития человека и общества; представление о разнообразии существовавших в прошлом и современных профессий; уважение к труду и результатам трудовой деятельности человека; определение сферы профессионально ориентированных интересов, построение индивидуальной траектории образования и жизненных планов;
- в сфере *экологического воспитания*: осмысление исторического опыта взаимодействия людей с природной средой; осознание глобального характера экологических проблем современного мира и необходимости защиты окружающей среды; активное неприятие действий, приносящих вред окружающей среде; готовность к участию в практической деятельности экологической направленности.
- в сфере *адаптации к меняющимся условиям социальной и природной среды*: представления об изменениях природной и социальной среды в истории, об опыте адаптации людей к новым жизненным условиям, о значении совместной деятельности для конструктивного ответа на природные и социальные вызовы.

2) МЕТАПРЕДМЕТНЫЕ РЕЗУЛЬТАТЫ

Метапредметные результаты изучения истории выражаются в следующих качествах и действиях.

В сфере универсальных учебных познавательных действий:

- *владение базовыми логическими действиями*: систематизировать и обобщать исторические факты (в форме таблиц, схем); выявлять характерные признаки исторических явле-

ний; раскрывать причинно-следственные связи событий; сравнивать события, ситуации, выявляя общие черты и различия; формулировать и обосновывать выводы;

- *владение базовыми исследовательскими действиями*: определять познавательную задачу; намечать путь её решения и осуществлять подбор исторического материала, объекта; систематизировать и анализировать исторические факты, осуществлять реконструкцию исторических событий; соотносить полученный результат с имеющимся знанием; определять новизну и обоснованность полученного результата; представлять результаты своей деятельности в различных формах (сообщение, эссе, презентация, реферат, учебный проект и другие);
- *работа с информацией*: осуществлять анализ учебной и внеучебной исторической информации (учебник, тексты исторических источников, научно-популярная литература, интернет-ресурсы и другие) — извлекать информацию из источника; различать виды источников исторической информации; высказывать суждение о достоверности и значении информации источника (по критериям, предложенным учителем или сформулированным самостоятельно).

В сфере универсальных учебных коммуникативных действий:

- *общение*: представлять особенности взаимодействия людей в исторических обществах и современном мире; участвовать в обсуждении событий и личностей прошлого, раскрывать различие и сходство высказываемых оценок; выражать и аргументировать свою точку зрения в устном высказывании, письменном тексте; публично представлять результаты выполненного исследования, проекта; осваивать и применять правила межкультурного взаимодействия в школе и социальном окружении;
- *осуществление совместной деятельности*: осознавать на основе исторических примеров значение совместной работы как эффективного средства достижения поставленных целей; планировать и осуществлять совместную работу, коллективные учебные проекты по истории, в том числе на региональном материале; определять своё участие в общей работе и координировать свои действия с другими членами команды; оценивать полученные результаты и свой вклад в общую работу.

В сфере универсальных учебных регулятивных действий:

- *владение* приёмами самоорганизации своей учебной и общественной работы (выявление проблемы, требующей решения; составление плана действий и определение способа решения);
- *владение приёмами самоконтроля* — осуществление самоконтроля, рефлексии и самооценки полученных результатов; способность вносить коррективы в свою работу с учётом установленных ошибок, возникших трудностей.

В сфере эмоционального интеллекта, понимания себя и других:

- выявлять на примерах исторических ситуаций роль эмоций в отношениях между людьми;
- ставить себя на место другого человека, понимать мотивы действий другого (в исторических ситуациях и окружающей действительности);
- регулировать способ выражения своих эмоций с учётом позиций и мнений других участников общения.

3) ПРЕДМЕТНЫЕ РЕЗУЛЬТАТЫ

Предметные результаты по учебному предмету «История» должны обеспечивать:

1) умение определять последовательность событий, явлений, процессов; соотносить события истории разных стран и народов с историческими периодами, событиями региональной и мировой истории, событиями истории родного края и истории России; определять современников исторических событий, явлений, процессов;

2) умение выявлять особенности развития культуры, быта и нравов народов в различные исторические эпохи;

3) овладение историческими понятиями и их использование для решения учебных и практических задач;

4) умение рассказывать на основе самостоятельно составленного плана об исторических событиях, явлениях, процессах истории родного края, истории России и мировой истории и их участниках, демонстрируя понимание исторических явлений, процессов и знание необходимых фактов, дат, исторических понятий;

5) умение выявлять существенные черты и характерные признаки исторических событий, явлений, процессов;

6) умение устанавливать причинно-следственные, пространственные, временные связи исторических событий, явлений,

процессов изучаемого периода, их взаимосвязь (при наличии) с важнейшими событиями XX — начала XXI в. (Февральская и Октябрьская революции 1917 г., Великая Отечественная война, распад СССР, сложные 1990-е гг., возрождение страны с 2000-х гг., воссоединение Крыма с Россией в 2014 г.); характеризовать итоги и историческое значение событий;

7) умение сравнивать исторические события, явления, процессы в различные исторические эпохи;

8) умение определять и аргументировать собственную или предложенную точку зрения с опорой на фактический материал, в том числе используя источники разных типов;

9) умение различать основные типы исторических источников: письменные, вещественные, аудиовизуальные;

10) умение находить и критически анализировать для решения познавательной задачи исторические источники разных типов (в том числе по истории родного края), оценивать их полноту и достоверность, соотносить с историческим периодом; соотносить извлечённую информацию с информацией из других источников при изучении исторических событий, явлений, процессов; привлекать контекстную информацию при работе с историческими источниками;

11) умение читать и анализировать историческую карту/схему; характеризовать на основе исторической карты/схемы исторические события, явления, процессы; сопоставлять информацию, представленную на исторической карте/схеме, с информацией из других источников;

12) умение анализировать текстовые, визуальные источники исторической информации; представлять историческую информацию в виде таблиц, схем, диаграмм;

13) умение осуществлять с соблюдением правил информационной безопасности поиск исторической информации в справочной литературе, Интернете для решения познавательных задач, оценивать полноту и верифицированность информации;

14) приобретение опыта взаимодействия с людьми другой культуры, национальной и религиозной принадлежности на основе национальных ценностей современного российского общества: гуманистических и демократических ценностей, идеи мира и взаимопонимания между народами, людьми разных культур, уважения к историческому наследию народов России.

Положения ФГОС ООО развёрнуты и структурированы в рабочей программе по истории в виде планируемых результатов,

относящихся к ключевым компонентам познавательной деятельности школьников при изучении истории, от работы с хронологией и историческими фактами до применения знаний в общении, социальной практике.

Предметные результаты изучения учебного предмета «История» обучающимися включают:

- целостные представления об историческом пути человечества, разных народов и государств; о преемственности исторических эпох; о месте и роли России в мировой истории;
- базовые знания об основных этапах и ключевых событиях отечественной и всемирной истории;
- способность применять понятийный аппарат исторического знания и приёмы исторического анализа для раскрытия сущности и значения событий и явлений прошлого и современности;
- умение работать: а) с основными видами современных источников исторической информации (учебник, научно-популярная литература, интернет-ресурсы и другое), оценивая их информационные особенности и достоверность с применением метапредметного подхода; б) с историческими (аутентичными) письменными, изобразительными и вещественными источниками — извлекать, анализировать, систематизировать и интерпретировать содержащуюся в них информацию; определять информационную ценность и значимость источника;
- способность представлять описание (устное или письменное) событий, явлений, процессов истории родного края, истории России и мировой истории и их участников, основанное на знании исторических фактов, дат, понятий;
- владение приёмами оценки значения исторических событий и деятельности исторических личностей в отечественной и всемирной истории;
- способность применять исторические знания в школьном и внешкольном общении как основу диалога в поликультурной среде, взаимодействовать с людьми другой культуры, национальной и религиозной принадлежности на основе ценностей современного российского общества;
- осознание необходимости сохранения исторических и культурных памятников своей страны и мира;
- умение устанавливать взаимосвязи событий, явлений, процессов прошлого с важнейшими событиями XX — начала XXI в.

Достижение последнего из указанных предметных результатов может быть обеспечено введением отдельного учебного модуля «Введение в Новейшую историю России», предваряющего систематическое изучение отечественной истории XX—XXI вв. в 10—11 классах. Изучение данного модуля призвано сформировать базу для овладения знаниями об основных этапах и ключевых событиях истории России Новейшего времени (Российская революция 1917—1922 гг., Великая Отечественная война 1941—1945 гг., распад СССР, сложные 1990-е гг., возрождение страны с 2000-х гг., воссоединение Крыма с Россией в 2014 г.).

Названные результаты носят комплексный характер, в них органично сочетаются познавательно-исторические, мировоззренческие и метапредметные компоненты.

Предметные результаты проявляются в освоенных учащимися знаниях и видах деятельности. Они представлены в следующих основных группах:

1. *Знание хронологии, работа с хронологией*: указывать хронологические рамки и периоды ключевых процессов, даты важнейших событий отечественной и всеобщей истории; соотносить год с веком, устанавливать последовательность и длительность исторических событий.

2. *Знание исторических фактов, работа с фактами*: характеризовать место, обстоятельства, участников, результаты важнейших исторических событий; группировать (классифицировать) факты по различным признакам.

3. *Работа с исторической картой* (картами, размещёнными в учебниках, атласах, на электронных носителях и т. д.): читать историческую карту с опорой на легенду; находить и показывать на исторической карте территории государств, маршруты передвижений значительных групп людей, места значительных событий и другое.

4. *Работа с историческими источниками* (фрагментами аутентичных источников): проводить поиск необходимой информации в одном или нескольких источниках (материальных, письменных, визуальных и других); сравнивать данные из разных источников, выявлять их сходство и различия; высказывать суждение об информационной (художественной) ценности источника.

5. *Описание (реконструкция)*: рассказывать (устно или письменно) об исторических событиях, их участниках; характеризовать условия и образ жизни, занятия людей в различные

исторические эпохи; составлять описание исторических объектов, памятников на основе текста и иллюстраций учебника, дополнительной литературы, макетов и т. п.

6. *Анализ, объяснение*: различать факт (событие) и его описание (факт источника, факт историка); соотносить единичные исторические факты и общие явления; называть характерные, существенные признаки исторических событий и явлений; раскрывать смысл, значение важнейших исторических понятий; сравнивать исторические события, явления, определять в них общее и различия; излагать суждения о причинах и следствиях исторических событий.

7. *Работа с версиями, оценками*: приводить оценки исторических событий и личностей, изложенные в учебной литературе; объяснять, какие факты, аргументы лежат в основе отдельных точек зрения; определять и объяснять (аргументировать) своё отношение и оценку наиболее значительных событий и личностей в истории; составлять характеристику исторической личности (по предложенному или самостоятельно составленному плану).

8. *Применение исторических знаний и умений*: опираться на исторические знания при выяснении причин и сущности, а также оценке современных событий; использовать знания об истории и культуре своего и других народов в общении в школе и внешкольной жизни, как основу диалога в поликультурной среде; способствовать сохранению памятников истории и культуры.

Приведенный перечень служит ориентиром: а) для планирования и организации познавательной деятельности школьников при изучении истории (в том числе разработки системы познавательных задач); б) при измерении и оценке достигнутых учащимися результатов.

5 КЛАСС

Предметные результаты представлены в виде общего перечня для курсов отечественной и всеобщей истории, что должно способствовать углублению содержательных связей двух курсов, выстраиванию единой линии развития познавательной деятельности учащихся. Названные ниже результаты формируются в работе с комплексом учебных пособий — учебниками, настенными и электронными картами и атласами, хрестоматиями и другими.

1. *Знание хронологии, работа с хронологией:*

- объяснять смысл основных хронологических понятий (век, тысячелетие, до нашей эры, наша эра);
- называть даты важнейших событий истории Древнего мира; по дате устанавливать принадлежность события к веку, тысячелетию;
- определять длительность и последовательность событий, периодов истории Древнего мира, вести счёт лет до нашей эры и нашей эры.

2. *Знание исторических фактов, работа с фактами:*

- указывать (называть) место, обстоятельства, участников, результаты важнейших событий истории Древнего мира;
- группировать, систематизировать факты по заданному признаку.

3. *Работа с исторической картой:*

- находить и показывать на исторической карте природные и исторические объекты (расселение человеческих общностей в эпоху первобытности и Древнего мира, территории древнейших цивилизаций и государств, места важнейших исторических событий), используя легенду карты;
- устанавливать на основе картографических сведений связь между условиями среды обитания людей и их занятиями.

4. *Работа с историческими источниками:*

- называть и различать основные типы исторических источников (письменные, визуальные, вещественные), приводить примеры источников разных типов;
- различать памятники культуры изучаемой эпохи и источники, созданные в последующие эпохи, приводить примеры;
- извлекать из письменного источника исторические факты (имена, названия событий, даты и другие); находить в визуальных памятниках изучаемой эпохи ключевые знаки, символы; раскрывать смысл (главную идею) высказывания, изображения.

5. *Историческое описание (реконструкция):*

- характеризовать условия жизни людей в древности;
- рассказывать о значительных событиях древней истории, их участниках;
- рассказывать об исторических личностях Древнего мира (ключевых моментах их биографии, роли в исторических событиях);
- давать краткое описание памятников культуры эпохи первобытности и древнейших цивилизаций.

6. Анализ, объяснение исторических событий, явлений:

- раскрывать существенные черты: а) государственного устройства древних обществ; б) положения основных групп населения; в) религиозных верований людей в древности;
- сравнивать исторические явления, определять их общие черты;
- иллюстрировать общие явления, черты конкретными примерами;
- объяснять причины и следствия важнейших событий древней истории.

7. Рассмотрение исторических версий и оценок, определение своего отношения к наиболее значимым событиям и личностям прошлого:

- излагать оценки наиболее значительных событий и личностей древней истории, приводимые в учебной литературе;
- высказывать на уровне эмоциональных оценок отношение к поступкам людей прошлого, к памятникам культуры.

8. Применение исторических знаний:

- раскрывать значение памятников древней истории и культуры, необходимость их сохранения в современном мире;
- выполнять учебные проекты по истории первобытности и Древнего мира (в том числе с привлечением регионального материала), оформлять полученные результаты в форме сообщения, альбома, презентации.

6 КЛАСС

1. Знание хронологии, работа с хронологией:

- называть даты важнейших событий Средневековья, определять их принадлежность к веку, историческому периоду;
- называть этапы отечественной и всеобщей истории Средних веков, их хронологические рамки (периоды Средневековья, этапы становления и развития Русского государства);
- устанавливать длительность и синхронность событий истории Руси и всеобщей истории.

2. Знание исторических фактов, работа с фактами:

- указывать (называть) место, обстоятельства, участников, результаты важнейших событий отечественной и всеобщей истории эпохи Средневековья;
- группировать, систематизировать факты по заданному признаку (составление систематических таблиц).

3. Работа с исторической картой:

- находить и показывать на карте исторические объекты, используя легенду карты; давать словесное описание их местоположения;
- извлекать из карты информацию о территории, экономических и культурных центрах Руси и других государств в Средние века, о направлениях крупнейших передвижений людей — походов, завоеваний, колонизаций, о ключевых событиях средневековой истории.

4. Работа с историческими источниками:

- различать основные виды письменных источников Средневековья (летописи, хроники, законодательные акты, духовная литература, источники личного происхождения);
- характеризовать авторство, время, место создания источника;
- выделять в тексте письменного источника исторические описания (хода событий, действий людей) и объяснения (причин, сущности, последствий исторических событий);
- находить в визуальном источнике и вещественном памятнике ключевые символы, образы;
- характеризовать позицию автора письменного и визуального исторического источника.

5. Историческое описание (реконструкция):

- рассказывать о ключевых событиях отечественной и всеобщей истории в эпоху Средневековья, их участниках;
- составлять краткую характеристику (исторический портрет) известных деятелей отечественной и всеобщей истории средневековой эпохи (известные биографические сведения, личные качества, основные деяния);
- рассказывать об образе жизни различных групп населения в средневековых обществах на Руси и в других странах;
- представлять описание памятников материальной и художественной культуры изучаемой эпохи.

6. Анализ, объяснение исторических событий, явлений:

- раскрывать существенные черты: а) экономических и социальных отношений и политического строя на Руси и в других государствах; б) ценностей, господствовавших в средневековых обществах, представлений средневекового человека о мире;
- объяснять смысл ключевых понятий, относящихся к данной эпохе отечественной и всеобщей истории, конкретизировать их на примерах исторических событий, ситуаций;

—объяснять причины и следствия важнейших событий отечественной и всеобщей истории эпохи Средневековья: а) находить в учебнике и излагать суждения о причинах и следствиях исторических событий; б) соотносить объяснения причин и следствий событий, представленные в нескольких текстах;

—проводить синхронизацию и сопоставление однотипных событий и процессов отечественной и всеобщей истории (по предложенному плану), выделять черты сходства и различия.

7. *Рассмотрение исторических версий и оценок*, определение своего отношения к наиболее значимым событиям и личностям прошлого:

—излагать оценки событий и личностей эпохи Средневековья, приводимые в учебной и научно-популярной литературе, объяснять, на каких фактах они основаны;

—высказывать отношение к поступкам и качествам людей средневековой эпохи с учётом исторического контекста и восприятия современного человека.

8. *Применение исторических знаний*:

—объяснять значение памятников истории и культуры Руси и других стран эпохи Средневековья, необходимость их сохранения в современном мире;

—выполнять учебные проекты по истории Средних веков (в том числе на региональном материале).

7 КЛАСС

1. *Знание хронологии, работа с хронологией*:

—называть этапы отечественной и всеобщей истории Нового времени, их хронологические рамки;

—локализовать во времени ключевые события отечественной и всеобщей истории XVI—XVII вв.; определять их принадлежность к части века (половина, треть, четверть);

—устанавливать синхронность событий отечественной и всеобщей истории XVI—XVII вв.

2. *Знание исторических фактов, работа с фактами*:

—указывать (называть) место, обстоятельства, участников, результаты важнейших событий отечественной и всеобщей истории XVI—XVII вв.;

—группировать, систематизировать факты по заданному признаку (группировка событий по их принадлежности к историческим процессам, составление таблиц, схем).

3. Работа с исторической картой:

- использовать историческую карту как источник информации о границах России и других государств, важнейших исторических событиях и процессах отечественной и всеобщей истории XVI—XVII вв.;
- устанавливать на основе карты связи между географическим положением страны и особенностями её экономического, социального и политического развития.

4. Работа с историческими источниками:

- различать виды письменных исторических источников (официальные, личные, литературные и другие);
- характеризовать обстоятельства и цель создания источника, раскрывать его информационную ценность;
- проводить поиск информации в тексте письменного источника, визуальных и вещественных памятниках эпохи;
- сопоставлять и систематизировать информацию из нескольких однотипных источников.

5. Историческое описание (реконструкция):

- рассказывать о ключевых событиях отечественной и всеобщей истории XVI—XVII вв., их участниках;
- составлять краткую характеристику известных персоналий отечественной и всеобщей истории XVI—XVII вв. (ключевые факты биографии, личные качества, деятельность);
- рассказывать об образе жизни различных групп населения в России и других странах в раннее Новое время;
- представлять описание памятников материальной и художественной культуры изучаемой эпохи.

6. Анализ, объяснение исторических событий, явлений:

- раскрывать существенные черты: а) экономического, социального и политического развития России и других стран в XVI—XVII вв.; б) европейской Реформации; в) новых веяний в духовной жизни общества, культуре; г) революций XVI—XVII вв. в европейских странах;
- объяснять смысл ключевых понятий, относящихся к данной эпохе отечественной и всеобщей истории, конкретизировать их на примерах исторических событий, ситуаций;
- объяснять причины и следствия важнейших событий отечественной и всеобщей истории XVI—XVII вв.: а) выявлять в историческом тексте и излагать суждения о причинах и следствиях событий; б) систематизировать объяснения причин и следствий событий, представленные в нескольких текстах;
- проводить сопоставление однотипных событий и процессов отечественной и всеобщей истории: а) раскрывать повторя-

ющиеся черты исторических ситуаций; б) выделять черты сходства и различия.

7. *Рассмотрение исторических версий и оценок*, определение своего отношения к наиболее значимым событиям и личностям прошлого:

- излагать альтернативные оценки событий и личностей отечественной и всеобщей истории XVI—XVII вв., представленные в учебной литературе; объяснять, на чём основываются отдельные мнения;
- выражать отношение к деятельности исторических личностей XVI—XVII вв. с учётом обстоятельств изучаемой эпохи и современной шкалы ценностей.

8. *Применение исторических знаний*:

- раскрывать на примере перехода от средневекового общества к обществу Нового времени, как меняются со сменой исторических эпох представления людей о мире, системы общественных ценностей;
- объяснять значение памятников истории и культуры России и других стран XVI—XVII вв. для времени, когда они появились, и для современного общества;
- выполнять учебные проекты по отечественной и всеобщей истории XVI—XVII вв. (в том числе на региональном материале).

8 КЛАСС

1. *Знание хронологии, работа с хронологией*:

- называть даты важнейших событий отечественной и всеобщей истории XVIII в.; определять их принадлежность к историческому периоду, этапу;
- устанавливать синхронность событий отечественной и всеобщей истории XVIII в.

2. *Знание исторических фактов, работа с фактами*:

- указывать (называть) место, обстоятельства, участников, результаты важнейших событий отечественной и всеобщей истории XVIII в.;
- группировать, систематизировать факты по заданному признаку (по принадлежности к историческим процессам и другим); составлять систематические таблицы, схемы.

3. *Работа с исторической картой*:

- выявлять и показывать на карте изменения, произошедшие в результате значительных социально-экономических и по-

литических событий и процессов отечественной и всеобщей истории XVIII в.

4. Работа с историческими источниками:

- различать источники официального и личного происхождения, публицистические произведения (называть их основные виды, информационные особенности);
- объяснять назначение исторического источника, раскрывать его информационную ценность;
- извлекать, сопоставлять и систематизировать информацию о событиях отечественной и всеобщей истории XVIII в. из взаимодополняющих письменных, визуальных и вещественных источников.

5. Историческое описание (реконструкция):

- рассказывать о ключевых событиях отечественной и всеобщей истории XVIII в., их участниках;
- составлять характеристику (исторический портрет) известных деятелей отечественной и всеобщей истории XVIII в. на основе информации учебника и дополнительных материалов;
- составлять описание образа жизни различных групп населения в России и других странах в XVIII в.;
- представлять описание памятников материальной и художественной культуры изучаемой эпохи (в виде сообщения, аннотации).

6. Анализ, объяснение исторических событий, явлений:

- раскрывать существенные черты: а) экономического, социального и политического развития России и других стран в XVIII в.; б) изменений, происшедших в XVIII в. в разных сферах жизни российского общества; в) промышленного переворота в европейских странах; г) абсолютизма как формы правления; д) идеологии Просвещения; е) революций XVIII в.; ж) внешней политики Российской империи в системе международных отношений рассматриваемого периода;
- объяснять смысл ключевых понятий, относящихся к данной эпохе отечественной и всеобщей истории, конкретизировать их на примерах исторических событий, ситуаций;
- объяснять причины и следствия важнейших событий отечественной и всеобщей истории XVIII в.: а) выявлять в историческом тексте суждения о причинах и следствиях событий; б) систематизировать объяснения причин и следствий событий, представленные в нескольких текстах;
- проводить сопоставление однотипных событий и процессов отечественной и всеобщей истории XVIII в.: а) раскрывать

повторяющиеся черты исторических ситуаций; б) выделять черты сходства и различия.

7. *Рассмотрение исторических версий и оценок*, определение своего отношения к наиболее значимым событиям и личностям прошлого:

- анализировать высказывания историков по спорным вопросам отечественной и всеобщей истории XVIII в. (выявлять обсуждаемую проблему, мнение автора, приводимые аргументы, оценивать степень их убедительности);
- различать в описаниях событий и личностей XVIII в. ценностные категории, значимые для данной эпохи (в том числе для разных социальных слоёв), выражать своё отношение к ним.

8. *Применение исторических знаний*:

- раскрывать (объяснять), как сочетались в памятниках культуры России XVIII в. европейские влияния и национальные традиции, показывать на примерах;
- выполнять учебные проекты по отечественной и всеобщей истории XVIII в. (в том числе на региональном материале).

9 КЛАСС

1. *Знание хронологии, работа с хронологией*:

- называть даты (хронологические границы) важнейших событий и процессов отечественной и всеобщей истории XIX — начала XX в.; выделять этапы (периоды) в развитии ключевых событий и процессов;
- выявлять синхронность/асинхронность исторических процессов отечественной и всеобщей истории XIX — начала XX в.;
- определять последовательность событий отечественной и всеобщей истории XIX — начала XX в. на основе анализа причинно-следственных связей.

2. *Знание исторических фактов, работа с фактами*:

- характеризовать место, обстоятельства, участников, результаты важнейших событий отечественной и всеобщей истории XIX — начала XX в.;
- группировать, систематизировать факты по самостоятельно определяемому признаку (хронологии, принадлежности к историческим процессам, типологическим основаниям и другим);
- составлять систематические таблицы.

3. Работа с исторической картой:

- выявлять и показывать на карте изменения, произошедшие в результате значительных социально-экономических и политических событий и процессов отечественной и всеобщей истории XIX — начала XX в.;
- определять на основе карты влияние географического фактора на развитие различных сфер жизни страны (группы стран).

4. Работа с историческими источниками:

- представлять в дополнение к известным ранее видам письменных источников особенности таких материалов, как произведения общественной мысли, газетная публицистика, программы политических партий, статистические данные;
- определять тип и вид источника (письменного, визуального); выявлять принадлежность источника определённому лицу, социальной группе, общественному течению и другим;
- извлекать, сопоставлять и систематизировать информацию о событиях отечественной и всеобщей истории XIX — начала XX в. из разных письменных, визуальных и вещественных источников;
- различать в тексте письменных источников факты и интерпретацию событий прошлого.

5. Историческое описание (реконструкция):

- представлять развёрнутый рассказ о ключевых событиях отечественной и всеобщей истории XIX — начала XX в. с использованием визуальных материалов (устно, письменно в форме короткого эссе, презентации);
- составлять развёрнутую характеристику исторических личностей XIX — начала XX в. с описанием и оценкой их деятельности (сообщение, презентация, эссе);
- составлять описание образа жизни различных групп населения в России и других странах в XIX — начале XX в., показывая изменения, произошедшие в течение рассматриваемого периода;
- представлять описание памятников материальной и художественной культуры изучаемой эпохи, их назначения, использованных при их создании технических и художественных приёмов и другого.

6. Анализ, объяснение исторических событий, явлений:

- раскрывать существенные черты: а) экономического, социального и политического развития России и других стран в XIX — начале XX в.; б) процессов модернизации в мире и России; в) масштабных социальных движений и револю-

- ций в рассматриваемый период; г) международных отношений рассматриваемого периода и участия в них России;
- объяснять смысл ключевых понятий, относящихся к данной эпохе отечественной и всеобщей истории; соотносить общие понятия и факты;
 - объяснять причины и следствия важнейших событий отечественной и всеобщей истории XIX — начала XX в.: а) выявлять в историческом тексте суждения о причинах и следствиях событий; б) систематизировать объяснения причин и следствий событий, представленные в нескольких текстах; в) определять и объяснять своё отношение к существующим трактовкам причин и следствий исторических событий;
 - проводить сопоставление однотипных событий и процессов отечественной и всеобщей истории XIX — начала XX в.: а) указывать повторяющиеся черты исторических ситуаций; б) выделять черты сходства и различия; в) раскрывать, чем объяснялось своеобразие ситуаций в России, других странах.

7. Рассмотрение исторических версий и оценок, определение своего отношения к наиболее значимым событиям и личностям прошлого:

- сопоставлять высказывания историков, содержащие разные мнения по спорным вопросам отечественной и всеобщей истории XIX — начала XX в., объяснять, что могло лежать в их основе;
- оценивать степень убедительности предложенных точек зрения, формулировать и аргументировать своё мнение;
- объяснять, какими ценностями руководствовались люди в рассматриваемую эпоху (на примерах конкретных ситуаций, персоналий), выражать своё отношение к ним.

8. Применение исторических знаний:

- распознавать в окружающей среде, в том числе в родном городе, регионе, памятники материальной и художественной культуры XIX — начала XX в., объяснять, в чём заключается их значение для времени их создания и для современного общества;
- выполнять учебные проекты по отечественной и всеобщей истории XIX — начала XX в. (в том числе на региональном материале);
- объяснять, в чём состоит наследие истории XIX — начала XX в. России, других стран мира, высказывать и аргументировать свое отношение к культурному наследию в общественных обсуждениях.

УЧЕБНЫЙ МОДУЛЬ «ВВЕДЕНИЕ В НОВЕЙШУЮ ИСТОРИЮ РОССИИ»

ПОЯСНИТЕЛЬНАЯ ЗАПИСКА

Программа учебного модуля «Введение в Новейшую историю России» (далее — Программа модуля) составлена на основе положений и требований к освоению предметных результатов программы основного общего образования, представленных в ФГОС ООО, с учётом федеральной программы воспитания, Концепции преподавания учебного курса «История России» в образовательных организациях, реализующих основные общеобразовательные программы (утверждена решением Коллегии Министерства просвещения Российской Федерации, протокол от 23 октября 2020 г.).

ОБЩАЯ ХАРАКТЕРИСТИКА УЧЕБНОГО МОДУЛЯ «ВВЕДЕНИЕ В НОВЕЙШУЮ ИСТОРИЮ РОССИИ»

Место учебного модуля «Введение в Новейшую историю России» в системе основного общего образования определяется его познавательным и мировоззренческим значением для становления личности выпускника уровня основного общего образования. Содержание учебного модуля, его воспитательный потенциал призваны реализовать условия для формирования у подрастающего поколения граждан целостной картины российской истории, осмысления роли современной России в мире, важности вклада каждого народа в общую историю Отечества, позволят создать основу для овладения знаниями об основных этапах и событиях Новейшей истории России на уровне среднего общего образования.

Учебный модуль «Введение в Новейшую историю России» имеет также историко-просветительскую направленность, формируя у молодёжи способность и готовность к защите исторической правды и сохранению исторической памяти, противодействию фальсификации исторических фактов¹.

Программа модуля является основой планирования процесса освоения школьниками предметного материала до 1914 г. и

¹ Указ Президента Российской Федерации от 2 июля 2021 г. № 400 «О Стратегии национальной безопасности Российской Федерации» // Собрание законодательства Российской Федерации. — 2021. — № 27. — Ст. 5351.

установления его взаимосвязей с важнейшими событиями периода Новейшей истории России.

ЦЕЛИ ИЗУЧЕНИЯ УЧЕБНОГО МОДУЛЯ «ВВЕДЕНИЕ В НОВЕЙШУЮ ИСТОРИЮ РОССИИ»

Цели изучения учебного модуля «Введение в Новейшую историю России»:

- формирование у молодого поколения ориентиров для гражданской, этнонациональной, социальной, культурной самоидентификации в окружающем мире;
- владение знаниями об основных этапах развития человеческого общества при особом внимании к месту и роли России во всемирно-историческом процессе;
- воспитание учащихся в духе патриотизма, гражданственности, уважения к своему Отечеству — многонациональному Российскому государству, в соответствии с идеями взаимопонимания, согласия и мира между людьми и народами, в духе демократических ценностей современного общества;
- развитие способностей учащихся анализировать содержащуюся в различных источниках информацию о событиях и явлениях прошлого и настоящего, рассматривать события в соответствии с принципом историзма, в их динамике, взаимосвязи и взаимообусловленности;
- формирование у школьников умений применять исторические знания в учебной и внешкольной деятельности, в современном поликультурном, полиэтничном и многоконфессиональном обществе;
- формирование личностной позиции обучающихся по отношению не только к прошлому, но и к настоящему родной страны.

МЕСТО И РОЛЬ УЧЕБНОГО МОДУЛЯ «ВВЕДЕНИЕ В НОВЕЙШУЮ ИСТОРИЮ РОССИИ»

Учебный модуль «Введение в Новейшую историю России» призван обеспечивать достижение образовательных результатов при изучении учебного предмета «История» на уровне основного общего образования.

ФГОС ООО определяет содержание и направленность учебного модуля на развитие умений обучающихся «устанавливать причинно-следственные, пространственные, временные связи исторических событий, явлений, процессов, их взаимосвязь (при наличии) с важнейшими событиями XX — начала XXI в.; характеризовать итоги и историческое значение событий».

Таким образом, согласно своему назначению учебный модуль призван познакомить обучающихся с ключевыми событиями Новейшей истории России, предваряя систематическое изучение отечественной истории XX — начала XXI в. в 10—11 классах. Кроме того, при изучении региональной истории, при реализации федеральной программы воспитания и организации внеурочной деятельности педагоги получают возможность опираться на представления обучающихся о наиболее значимых событиях Новейшей истории России, об их предпосылках (истоках), главных итогах и значении.

Модуль «Введение в Новейшую историю России» может быть реализован в двух вариантах:

- при самостоятельном планировании учителем процесса освоения школьниками предметного материала до 1914 г. для установления его взаимосвязей с важнейшими событиями периода Новейшей истории России (в курсе «История России», включающем темы модуля). В этом случае предполагается, что в тематическом планировании темы, содержащиеся в Программе модуля «Введение в Новейшую историю России», даются в логической и смысловой взаимосвязи с темами, содержащимися в федеральной рабочей программе учебного предмета «История». При таком варианте реализации модуля количество часов на изучение курса «История России» в 9 классе должно быть увеличено на 14 учебных часов;
- в виде целостного последовательного учебного курса, изучаемого за счёт части учебного плана, формируемой участниками образовательных отношений из перечня, предлагаемого образовательной организацией, включающей, в частности, учебные модули по выбору обучающихся, родителей (законных представителей) несовершеннолетних обучающихся, в том числе предусматривающие удовлетворение различных интересов обучающихся (в объёме не менее 14 учебных часов).

Таблица 2. Реализация модуля в курсе «История России»
9 класса

Программа курса «История России» (9 классе)	Количество часов	Программа учебного модуля «Введение в Новейшую историю России»	Количество часов
Введение	1	Введение	1
Первая российская революция 1905— 1907 гг.	1	Российская революция 1917—1922 гг.	3
Отечественная война 1812 г. — важнейшее событие российской и мировой истории XIX в. Крымская война. Героическая оборона Севастополя	2	Великая Отечествен- ная война 1941— 1945 гг.	4
Социальная и правовая модернизация страны при Александре II. Этнокультурный облик империи. Формирова- ние гражданского общества и основные направления обще- ственных движений	19	Распад СССР. Станов- ление новой России (1992—1999)	2
На пороге нового века. Крымская война. Геро- ическая оборона Севастополя. Общество и власть после революции. Уроки революции: политическая стабили- зация и социальные преобразования. П. А. Столыпин: программа системных реформ, масштаб и результаты	3	Возрождение страны с 2000-х гг. Воссоединение Крыма с Россией	3
Обобщение	1	Итоговое повторение	1

СОДЕРЖАНИЕ УЧЕБНОГО МОДУЛЯ «ВВЕДЕНИЕ В НОВЕЙШУЮ ИСТОРИЮ РОССИИ»

Таблица 3. Структура и последовательность изучения модуля как целостного учебного курса

№	Темы курса	Количество учебных часов
1	Введение	1
2	Российская революция 1917—1922 гг.	3
2	Великая Отечественная война 1941—1945 гг.	4
3	Распад СССР. Становление новой России (1992—1999)	2
4	Возрождение страны с 2000-х гг. Воссоединение Крыма с Россией	3
5	Итоговое повторение	1

Введение

Преимственность всех этапов отечественной истории. Период Новейшей истории страны (с 1914 г. по настоящее время). Важнейшие события, процессы XX — начала XXI в.

Российская революция 1917—1922 гг.

Российская империя накануне Февральской революции 1917 г.: общенациональный кризис.

Февральское восстание в Петрограде. Отречение Николая II.

Падение монархии. Временное правительство и Советы, их руководители. Демократизация жизни страны. Тяготы войны и обострение внутривластного кризиса. Угроза территориального распада страны.

Цели и лозунги большевиков. В. И. Ленин как политический деятель. Вооружённое восстание в Петрограде 25 октября (7 ноября) 1917 г. Свержение Временного правительства и взятие власти большевиками. Советское правительство (Совет народных комиссаров) и первые преобразования большевиков. Образование РККА. Советская национальная политика. Образование РСФСР как добровольного союза народов России.

Гражданская война как национальная трагедия. Военная интервенция. Политика белых правительств А. В. Колчака, А. И. Деникина и П. Н. Врангеля.

Переход страны к мирной жизни. Образование СССР. Революционные события в России глазами соотечественников и мира. Русское зарубежье.

Влияние революционных событий на общемировые процессы XX в., историю народов России.

Великая Отечественная война 1941—1945 гг.

План «Барбаросса» и цели гитлеровской Германии в войне с СССР. Нападение на СССР 22 июня 1941 г. Причины отступления Красной Армии в первые месяцы войны. «Всё для фронта! Всё для победы!»: мобилизация сил на отпор врагу и перестройка экономики на военный лад.

Битва за Москву. Парад 7 ноября 1941 г. на Красной площади. Срыв германских планов молниеносной войны.

Блокада Ленинграда. Дорога жизни. Значение героического сопротивления Ленинграда.

Гитлеровский план «Ост». Преступления нацистов и их пособников на территории СССР. Разграбление и уничтожение культурных ценностей. Холокост. Гитлеровские лагеря уничтожения (лагеря смерти).

Коренной перелом в ходе Великой Отечественной войны. Сталинградская битва. Битва на Курской дуге.

Прорыв и снятие блокады Ленинграда. Битва за Днепр. Массовый героизм советских людей, представителей всех народов СССР, на фронте и в тылу. Организация борьбы в тылу врага: партизанское движение и подпольщики. Юные герои фронта и тыла. Патриотическое служение представителей религиозных конфессий. Вклад деятелей культуры, учёных и конструкторов в общенародную борьбу с врагом.

Освобождение оккупированной территории СССР. Белорусская наступательная операция (операция «Багратион») Красной Армии.

СССР и союзники. Ленд-лиз. Высадка союзников в Нормандии и открытие второго фронта. Освободительная миссия Красной Армии в Европе. Битва за Берлин. Безоговорочная капитуляция Германии и окончание Великой Отечественной войны.

Разгром милитаристской Японии. 3 сентября 1945 г. — окончание Второй мировой войны.

Источники Победы советского народа. Выдающиеся полководцы Великой Отечественной войны. Решающая роль СССР в победе антигитлеровской коалиции. Людские и материальные потери СССР. Всемирно-историческое значение Победы СССР в Великой Отечественной войне.

Окончание Второй мировой войны. Осуждение главных военных преступников и их пособников (Нюрнбергский, Токийский и Хабаровский процессы).

Попытки искажения истории Второй мировой войны и роли советского народа в победе над гитлеровской Германией и её союзниками. Конституция РФ о защите исторической правды.

Города-герои. Дни воинской славы и памятные даты в России. Указы Президента Российской Федерации об утверждении почётных званий «Город воинской славы», «Город трудовой доблести», а также других мерах, направленных на увековечение памяти о Великой Победе.

9 мая 1945 г. — День Победы советского народа в Великой Отечественной войне 1941—1945 гг. Парад на Красной площади и праздничные шествия в честь Дня Победы. Акции «Георгиевская ленточка» и «Бескозырка», марш «Бессмертный полк» в России и за рубежом. Ответственность за искажение истории Второй мировой войны.

Распад СССР. Становление новой России (1992—1999)

Наращение кризисных явлений в СССР. М. С. Горбачёв. Межнациональные конфликты. «Парад суверенитетов». Принятие Декларации о государственном суверенитете РСФСР.

Референдум о сохранении СССР и введении поста Президента РСФСР. Избрание Б. Н. Ельцина Президентом РСФСР.

Объявление государственной независимости союзными республиками. Юридическое оформление распада СССР и создание Содружества Независимых Государств (Беловежское соглашение). Россия как преемник СССР на международной арене.

Распад СССР и его последствия для России и мира.

Становление Российской Федерации как суверенного государства (1991—1993). Референдум по проекту Конституции России. Принятие Конституции Российской Федерации 1993 г. и её значение.

Сложные 1990-е гг. Трудности и просчёты экономических преобразований в стране. Совершенствование новой российской государственности. Угроза государственному единству.

Россия на постсоветском пространстве. СНГ и Союзное государство. Значение сохранения Россией статуса ядерной державы.

Добровольная отставка Б. Н. Ельцина.

Возрождение страны с 2000-х гг.

Российская Федерация в начале XXI в.: на пути восстановления и укрепления страны. Вступление в должность Президента Российской Федерации В. В. Путина. Восстановление единого правового пространства страны. Экономическая интеграция на постсоветском пространстве. Борьба с терроризмом.

Укрепление Вооружённых Сил Российской Федерации. Приоритетные национальные проекты.

Восстановление лидирующих позиций России в международных отношениях. Отношения с США и Евросоюзом.

Воссоединение Крыма с Россией. Крым в составе Российского государства в XX в. Крым в 1991—2014 гг. Государственный переворот в Киеве в феврале 2014 г. Декларация о независимости Автономной Республики Крым и города Севастополя (11 марта 2014 г.). Подписание Договора между Российской Федерацией и Республикой Крым о принятии в Российскую Федерацию Республики Крым и образовании в составе РФ новых субъектов. Федеральный конституционный закон от 21 марта 2014 г. о принятии в Российскую Федерацию Республики Крым и образовании в составе Российской Федерации новых субъектов — Республики Крым и города федерального значения Севастополя.

Воссоединение Крыма с Россией, его значение и международные последствия.

Российская Федерация на современном этапе. «Человеческий капитал», «Комфортная среда для жизни», «Экономический рост» — основные направления национальных проектов 2019—2024 гг. Разработка семейной политики. Пропаганда спорта и здорового образа жизни. Россия в борьбе с коронавирусной пандемией. Реализация крупных экономических проектов (строительство Крымского моста, трубопроводов «Сила Сибири», «Северный поток» и другие). Поддержка одарённых детей в России (образовательный центр «Сириус» и другие).

Общероссийское голосование по поправкам к Конституции России (2020).

Признание Россией ДНР и ЛНР (2022).

Значение исторических традиций и культурного наследия для современной России. Воссоздание Российского исторического общества (РИО) и Российского военно-исторического общества (РВИО). Исторические парки «Россия — моя история». Военно-патриотический парк культуры и отдыха Вооружённых Сил Российской Федерации «Патриот». Мемориальный парк Победы на Поклонной горе и Ржевский мемориал Советскому Солдату. Всероссийский проект «Без срока давности». Новые информационные ресурсы о Великой Победе.

Итоговое повторение

История родного края в годы революций и Гражданской войны.

Наши земляки — герои Великой Отечественной войны 1941—1945 гг.

Наш регион в конце XX — начале XXI в.

Трудовые достижения родного края.

ПЛАНИРУЕМЫЕ РЕЗУЛЬТАТЫ ОСВОЕНИЯ УЧЕБНОГО МОДУЛЯ «ВВЕДЕНИЕ В НОВЕЙШУЮ ИСТОРИЮ РОССИИ»

Личностные и метапредметные результаты являются приоритетными при освоении содержания учебного модуля «Введение в Новейшую историю России».

1) Личностные результаты

Содержание курса способствует процессу формирования внутренней позиции личности как особого ценностного отношения к себе, окружающим людям и жизни в целом, готовности выпускника основной школы действовать на основе системы позитивных ценностных ориентаций.

Содержание учебного модуля ориентировано на следующие важнейшие убеждения и качества школьника, которые должны проявляться как в его учебной деятельности, так и при реализации направлений воспитательной деятельности образовательной организации в сферах:

— гражданского воспитания: готовность к выполнению обязанностей гражданина и реализации его прав, уважение прав, свобод и законных интересов других людей; активное участие в жизни семьи, образовательной организации, местного сообщества, родного края, страны; неприятие любых форм экстремизма, дискриминации; понимание роли различных социальных институтов в жизни человека; представление об основных правах, свободах и обязанностях гражданина, социальных нормах и правилах межличностных отношений в поликультурном и многоконфессиональном обществе; представление о способах противодействия коррупции; готовность к разнообразной совместной деятельности, стремление к взаимопониманию и взаимопомощи, активное участие в школьном самоуправлении; готовность к участию в гуманитарной деятельности (волонтерство; помощь людям, нуждающимся в ней);

— патриотического воспитания: осознание российской гражданской идентичности в поликультурном и многоконфессиональном обществе, проявление интереса к познанию родного языка, истории, культуры Российской Федерации, своего края, народов России; ценностное отношение к достижениям своей Родины —

России, к науке, искусству, спорту, технологиям, боевым подвигам и трудовым достижениям народа; уважение к символам России, государственным праздникам, историческому и природному наследию, памятникам и символам воинской славы, традициям разных народов, проживающих в родной стране; духовно-нравственного воспитания: ориентация на моральные ценности и нормы в ситуациях нравственного выбора; готовность оценивать своё поведение и поступки, поведение и поступки других людей с позиции нравственных и правовых норм с учётом осознания последствий поступков; активное неприятие асоциальных поступков, свобода и ответственность личности в условиях индивидуального и общественного пространства.

Содержание учебного модуля также ориентировано на понимание роли этнических культурных традиций — в области эстетического воспитания; на формирование ценностного отношения к здоровью, жизни и осознание необходимости их сохранения, следования правилам безопасного поведения в интернет-среде (сфера физического воспитания, формирования культуры здоровья и эмоционального благополучия); активное участие в решении практических задач (в рамках семьи, организации, города, края) социальной направленности, уважение к труду и результатам трудовой деятельности (область трудового воспитания); готовность к участию в практической деятельности экологической направленности.

При освоении содержания учебного модуля школьники продолжат осмысление ценности научного познания, освоение системы научных представлений об основных закономерностях развития общества, расширение социального опыта для достижения индивидуального и коллективного благополучия, в том числе в ходе овладения языковой и читательской культурой, основными навыками исследовательской деятельности. Важным также является подготовить выпускника основной школы к изменяющимся условиям социальной среды, сформировать стрессоустойчивость, открытость опыту и знаниям других.

2) Метапредметные результаты

Метапредметные результаты изучения ключевых событий и процессов Новейшей истории России в учебном модуле выражаются в следующих качествах и действиях.

В сфере универсальных познавательных учебных действий:

владение базовыми логическими действиями: выявлять и характеризовать существенные признаки, итоги и значение ключевых событий и процессов Новейшей истории России;

— выявлять причинно-следственные, пространственные и временные связи (при наличии) изученных ранее исторических событий, явлений, процессов с историей России XX — начала XXI в.; выявлять закономерности и противоречия в рассматриваемых фактах с учётом предложенной задачи; классифицировать, самостоятельно выбирать основания и критерии для классификации; выявлять дефицит информации, данных, необходимых для решения поставленной задачи; делать выводы, создавать обобщения о взаимосвязях с использованием дедуктивных, индуктивных умозаключений и по аналогии, строить логические рассуждения; самостоятельно выбирать способ решения учебной задачи;

— владение базовыми исследовательскими действиями: использовать вопросы как исследовательский инструмент познания; формулировать вопросы, фиксирующие разрыв между реальным и желательным состоянием ситуации, объекта, самостоятельно устанавливать искомое и данное; формулировать гипотезу об истинности собственных суждений и суждений других, аргументировать свою позицию, мнение; проводить по самостоятельно составленному плану небольшое исследование для установления причинно-следственных связей событий и процессов; оценивать на применимость и достоверность информацию; самостоятельно формулировать обобщения и выводы по результатам проведенного небольшого исследования, владеть инструментами оценки достоверности полученных выводов и обобщений; прогнозировать возможное дальнейшее развитие процессов, событий и их последствия в аналогичных или сходных ситуациях, выдвигать предположения об их развитии в новых условиях и контекстах;

— владение способами работы с информацией: применять различные методы, инструменты и запросы при поиске и отборе информации или данных из источников с учётом предложенной учебной задачи и заданных критериев; выбирать, анализировать, систематизировать и интерпретировать информацию различных видов и форм представления (справочная, научно-популярная литература, интернет-ресурсы и другие); находить сходные аргументы (подтверждающие или опровергающие одну и ту же идею, версию) в различных информационных источниках; самостоятельно выбирать оптимальную форму представления информации и иллюстрировать решаемые задачи несложными схемами, диаграммами, иной графикой и их комбинациями; оценивать надёжность информации по крите-

риям, предложенным или сформулированным самостоятельно; эффективно запоминать и систематизировать информацию.

В сфере универсальных коммуникативных учебных действий:

— общение: воспринимать и формулировать суждения, выражать эмоции в соответствии с целями и условиями общения; выражать себя (свою точку зрения) в устных и письменных текстах; распознавать невербальные средства общения, понимать значение социальных знаков, знать и распознавать предпосылки конфликтных ситуаций и смягчать конфликты; понимать намерения других, проявлять уважительное отношение к собеседнику и в корректной форме формулировать свои возражения; формулировать вопросы (в диалоге, дискуссии) по существу обсуждаемой темы и высказывать идеи, нацеленные на решение задачи и поддержание благожелательности общения; сопоставлять свои суждения с суждениями других участников диалога, обнаруживать различие и сходство позиций; публично представлять результаты выполненного исследования, проекта; самостоятельно выбирать формат выступления с учётом задач презентации и особенностей аудитории и в соответствии с ними составлять устные и письменные тексты с использованием иллюстративных материалов, исторических источников и других;

— осуществление совместной деятельности: понимать и использовать преимущества командной и индивидуальной работы при решении конкретной проблемы, обосновывать необходимость применения групповых форм взаимодействия при решении поставленной задачи; принимать цель совместной деятельности, коллективно строить действия по её достижению: распределять роли, договариваться, обсуждать процесс и результат совместной работы; планировать организацию совместной работы, определять свою роль (с учётом предпочтений и возможностей всех участников взаимодействия), распределять задачи между членами команды, участвовать в групповых формах работы; выполнять свою часть работы, достигать качественного результата по своему направлению и координировать свои действия с действиями других членов команды; оценивать качество своего вклада в общий продукт по критериям, самостоятельно сформулированным участниками взаимодействия; сравнивать результаты с исходной задачей и вкладом каждого члена команды в достижение результатов, разделять сферу ответственности и проявлять готовность к предоставлению отчёта перед группой.

В сфере универсальных регулятивных учебных действий:

— владение приёмами самоорганизации: выявлять проблемы для решения в жизненных и учебных ситуациях; ориентироваться в различных подходах к принятию решений (индивидуально, в группе); самостоятельно составлять алгоритм решения задачи (или его часть), выбирать способ решения учебной задачи с учётом имеющихся ресурсов и собственных возможностей, аргументировать предлагаемые варианты решений; составлять план действий (план реализации намеченного алгоритма решения или его части), корректировать предложенный алгоритм (или его часть) с учётом получения новых знаний об изучаемом объекте; делать выбор и брать ответственность за решение;

— владение приёмами самоконтроля: проявлять способность к самоконтролю, самомотивации и рефлексии, к адекватной оценке и изменению ситуации; объяснять причины достижения (недостижения) результатов деятельности, давать оценку приобретённому опыту, находить позитивное в произошедшей ситуации, вносить коррективы в деятельность на основе новых обстоятельств, изменившихся ситуаций, установленных ошибок, возникших трудностей; оценивать соответствие результата цели и условиям.

В сфере эмоционального интеллекта, понимания себя и других:

— выявлять на примерах исторических ситуаций роль эмоций в отношениях между людьми;

— ставить себя на место другого человека, понимать мотивы действий другого (в исторических ситуациях и окружающей действительности);

— регулировать способ выражения своих эмоций с учётом позиций и мнений других участников общения.

3) Предметные результаты

В составе предметных результатов по освоению Программы модуля следует выделить: представления обучающихся о наиболее значимых событиях и процессах истории России XX — начала XXI в., основные виды деятельности по получению и осмыслению нового знания, его интерпретации и применению в различных учебных и жизненных ситуациях.

ТЕМАТИЧЕСКОЕ ПЛАНИРОВАНИЕ¹

5 КЛАСС (68 часов)

Тематические блоки, темы	Основное содержание ²	Основные виды деятельности обучающихся
Введение (2 ч)	<p>Что изучает история. Источники исторических знаний.</p> <p>Специальные (вспомогательные) исторические дисциплины.</p> <p>Историческая хронология (счёт лет «до н. э.» и «н. э.»).</p> <p>Историческая карта</p>	<p>История Древнего мира (68 ч)</p> <p>Рассказывать, как историки узнают о далёком прошлом. Приводить примеры вещественных и письменных исторических источников.</p> <p>Объяснять значение терминов: история, хронология, археология, этнография, нумизматика.</p> <p><i>Характеризовать отрезки времени</i>, используемые при описании прошлого (год, век, тысячелетие, эра).</p> <p>Размещать на ленте времени даты событий, произошедших до нашей эры и в нашу эру.</p> <p><i>Объяснять, какая историческая и географическая информация содержится на исторических картах</i></p>
Первобытность (4 ч)	Происхождение и расселение древнейшего человека.	<p>Первобытность (4 ч)</p> <p>Показывать на карте места расселения древнейших людей, известные историкам.</p> <p>Рассказывать о занятиях первобытных людей.</p>

¹ Последовательность изучения тем в пределах одного класса может варьироваться.

² Содержание разделов и тем изложено в планировании укрупнённо по сравнению с программой, что помогает выделить ключевые вопросы, рассматриваемые на уроках. Курсивом выделены метапредметные компоненты содержания курсов и деятельности учащихся.

Тематические блоки, темы	Основное содержание	Основные виды деятельности обучающихся
	<p>Условия жизни и занятия первобытных людей. Владение огнём. Появление человека разумного. Охота и собирательство. Представления об окружающем мире, верования первобытных людей</p>	<p>Распознавать изображения орудий труда и охоты первобытных людей. Объяснять, какое значение для древнейших людей имело владение огнём, как его добывали и поддерживали. Рассказывать, где были найдены рисунки первобытных людей, о чём учёные узнали из этих рисунков. Объяснять, чему, каким силам поклонялись древнейшие люди. Раскрывать значение понятий: присваивающее хозяйство, язычество, миф.</p>
	<p>Древнейшие земледельцы и скотоводы. Род и племя. Изобретение орудий труда. Появление ремёсел. Производящее хозяйство</p>	<p>Характеризовать значение освоения древними людьми земледелия и скотоводства. Распознавать (на изображениях, макетах) орудия труда древних земледельцев, ремесленников. Давать определение понятий: присваивающее хозяйство, производящее хозяйство, род, племя. Рассказывать о важнейших ремёслах, изобретённых древними людьми</p>
	<p>От первобытности к цивилизации. Использование металлов. Развитие обмена и торговли. От родовой общины</p>	<p>Рассказывать, как произошло открытие людьми металлов, какое значение это имело. Объяснять, в чём состояли предпосылки и последствия развития обмена и торговли в первобытном обществе. Раскрывать значение понятий и терминов: родовая община, соседская община, вождь, старейшина, знать.</p>

	<p>к соседской общине. Появление знати. Возникновение древнейших цивилизаций</p>	<p>Называть признаки, по которым историки судят о появлении цивилизации</p>
<p>Древний Египет (7 ч)</p>	<p>Природа Египта. Занятия населения. Возникновение государственной власти. Объединение Египта. Управление государством (фараон, чиновники, жрецы). Условия жизни, положение, повинности древних египтян. Развитие земледелия, скотоводства, ремёсел. Рабы.</p> <p>Отношения Египта с соседними народами. Египетское войско. Завоевательные походы египтян; Тутмос III. Могуще-</p>	<p>Древний Восток (20 ч)</p> <p>Рассказывать с использованием исторической карты о природных условиях Египта, их влиянии на занятия населения. Объяснять, что способствовало возникновению в Египте сильной государственной власти. Рассказывать, как произошло объединение Египта, раскрывать значение этого события. Объяснять смысл понятий и терминов: фараон, жрец. Давать описание условий жизни и занятий древних египтян, используя живописные и скульптурные изображения. Характеризовать положение основных групп населения Древнего Египта (вельможи, чиновники, жрецы, земледельцы, ремесленники).</p> <p>Показывать на карте основные направления завоевательных походов фараонов Египта. Рассказывать об организации и вооружении египетского войска. Объяснять, чем прославился фараон Рамсес II.</p>

Тематические блоки, темы	Основное содержание	Основные виды деятельности обучающихся
	<p>ство Египта при Рамсесе II.</p> <p>Религиозные верования египтян. Боги Древнего Египта. Храмы и жрецы. Пирамиды и гробницы. Фараон-реформатор Эхнатон.</p> <p>Познания древних египтян. Письменность (иероглифы, папирус); открытие Ж. Ф. Шампольона. Искусство Древнего Египта (архитектура, рельефы, фрески)</p>	<p>Рассказывать, каким богам поклонялись древние египтяне.</p> <p>Представлять описание внешнего вида и внутреннего устройства египетских храмов, пирамид (на основе фотографий, иллюстраций).</p> <p>Излагать сюжет мифа об Осирисе, объяснять, в чём заключалась его главная идея.</p> <p>Рассказывать, чем известен в египетской истории фараон Эхнатон.</p> <p>Рассказывать, в каких областях знаний древние египтяне достигли значительных успехов.</p> <p>Характеризовать письменность древних египтян (особенности письма, материал для письма). Объяснять, в чём состоял вклад Ж. Ф. Шампольона в изучение истории Древнего Египта.</p> <p>Объяснять значение понятий и терминов: пирамида, сфинкс, рельеф, фреска</p>
<p>Древние цивилизации Месопотамии (4 ч)</p>	<p>Природные условия Месопотамии (Междуречья). Занятия населения. Древнейшие города-государства. Создание единого государства. Письменность. Мифы и сказания.</p>	<p>Рассказывать, используя карту, о природных условиях Месопотамии и занятиях живших там в древности людей.</p> <p>Называть и показывать на карте древнейшие города-государства Месопотамии.</p> <p>Объяснять значение понятий и терминов: клинопись, эпос, зиккурат.</p> <p>Показывать на карте расположение древнего Вавилонского царства.</p>

	<p>Древний Вавилон. Царь Хаммурапи и его законы.</p> <p>Ассирия. Создание сильной державы. Завоевания ассирийцев. Културные сокровища Ниневии.</p> <p>Нововавилонское царство. Создание сильной державы. Легендарные памятники города Вавилона</p>	<p>Рассказывать, чем известен в истории вавилонский царь Хаммурапи. Объяснять, в чём заключается ценность законов как исторического источника.</p> <p>Показывать на карте территорию Ассирийской державы. Рассказывать об организации ассирийского войска. Объяснять, как ассирийские цари управляли своей державой. Представлять, используя иллюстрации, описание ассирийской столицы Ниневии, рассказывать о её достопримечательностях.</p> <p>Объяснять, благодаря чему произошло новое возвышение Вавилона. Представлять, используя иллюстрации, описание города Вавилона в период его расцвета при царе Навуходоносоре. Раскрывать смысл выражения «Вавилонская башня»</p>
<p>Восточное Средиземное море в древности (2 ч)</p>	<p>Природные условия, их влияние на занятия жителей. Финикия: развитие ремёсел и торговли. Города-государства. Финикийская колонизация. Финикийский алфавит. Палестина и её население. Возникновение Израильского государства. Царь Соломон. Религиоз-</p>	<p>Объяснять, как природные условия влияли на занятия населения Восточного Средиземноморья. Рассказывать о развитии ремёсел и торговли в Финикии. Объяснять значение понятий: колония, колонизация, алфавит. Называть и показывать на карте древние государства Палестины. Объяснять, чем известен в истории царь Соломон. Объяснять значение понятий и терминов: монотеизм, иудаизм, пророк, Ветхий Завет</p>

Тематические блоки, темы	Основное содержание	Основные виды деятельности обучающихся
Персидская держава (2 ч)	<p>ные верования. Ветхозаветные предания</p> <p>Завоевания персов. Государство Ахеменидов. Великие цари: Кир II Великий, Дарий I. Расширение территории державы. Государственное устройство. Центр и сатрапии. Управление империей. Религия персов</p>	<p>Показывать на карте территорию Персидской державы в период её могущества.</p> <p>Объяснять причины военных успехов персидской армии.</p> <p>Характеризовать систему управления персидской державой.</p> <p>Рассказывать о религии древних персов.</p> <p>Объяснять значение понятий и терминов: сатрап, зороастризм, Авеста</p>
Древняя Индия (2 ч)	<p>Природные условия Древней Индии.</p> <p>Занятия населения. Древнейшие города-государства. Переселение ариев в Индию. Держава Маурьев. Государство Гуптов. Общественное устройство, варны. Религиозные верования древних индий-</p>	<p>Рассказывать о природных условиях Древней Индии, занятиях населения.</p> <p>Рассказывать о древнейших индийских городах, используя карту.</p> <p>Объяснять значение понятий и терминов: арии, раджа, варна, каста, брахман, Веда, санскрит.</p> <p>Характеризовать верования древних индийцев, называть главных богов, почитаемых в индуизме.</p> <p>Рассказывать о возникновении буддизма, основных положениях этого учения.</p> <p>Давать описание внешнего вида и внутреннего убранства индуистских и буддийских храмов (на основе текста и иллюстраций учебника).</p>

	<p>цев. Легенды и сказания. Возникновение буддизма. Культурное наследие Древней Индии</p>	<p>Объяснять, о чём повествуют поэмы «Махабхарата» и «Рамаана», чем они интересны для историков</p>
<p>Древний Китай (3 ч)</p>	<p>Природные условия Древнего Китая. Хозяйственная деятельность и условия жизни населения. Древнейшие царства. Создание объединённой империи. Цинь Шихуанди. Возведение Великой Китайской стены. Правление династии Хань. Жизнь в империи: правители и подданные, положение различных групп населения. Развитие ремёсел и торговли. Великий шелковый путь. Религиозно-философские учения. Конфуций. Научные знания и изобретения древних китайцев. Храмы</p>	<p>Характеризовать, используя карту, природные условия Древнего Китая, их влияние на занятия населения. Рассказывать о хозяйственной деятельности древних китайцев, совершенствовании орудий их труда, технических сооружениях. Показывать на карте территорию империи Цинь и объяснять значение создания единого государства. Представлять характеристику императора Цинь Шихуанди и итогов его деятельности. Рассказывать о достижениях древних китайцев в развитии ремёсел и торговли. Раскрывать причины частых восстаний населения в Древнем Китае, показывать, чем они завершились. Объяснять значение понятий и терминов: Великая Китайская стена, Великий шелковый путь, пагода, иероглиф, каллиграфия. Рассказывать об учении Конфуция, высказывать суждения о причинах его популярности в Древнем Китае и в последующие столетия. Представлять характеристику достижений древних китайцев в развитии письменности, в науке, технике, художественной культуре (в форме устных сообщений, альбомов, презентаций)</p>

Тематические блоки, темы	Основное содержание	Основные виды деятельности обучающихся
Древнейшая Греция (4 ч)	<p>Природные условия Древней Греции. Занятия населения. Древнейшие государства на Крите. Расцвет и гибель Мinoйской цивилизации. Государства ахейской Греции (Микены, Тиринф). Троянская война. Вторжение дорийских племён. Поэмы Гомера «Илиада» и «Одиссея»</p>	<p>Древняя Греция. Эллинизм (20 ч)</p> <p>Рассказывать, используя карту, о природных условиях Древней Греции и основных занятиях её населения. Объяснять, какие находки археологов свидетельствуют о существовании древних цивилизаций на о. Крит, в Микенах. Рассказывать, о чём повествуют поэмы «Илиада» и «Одиссея». Объяснять значение выражений «Ахиллесова пята», «Троянский конь»</p>
Греческие полисы (10 ч)	<p>Подъём хозяйственной жизни после «тёмных веков». Развитие ремесла и торговли. Образование городов-государств. Политическое устройство полисов. Аристократия</p>	<p>Показывать на карте крупнейшие греческие города-государства. Объяснять значение понятий: полис, аристократия, демос, тиран, акрополь, агора, фаланга, метрополия, колония. Характеризовать основные группы населения греческого полиса, их положение, отношение к власти. Рассказывать о составе и организации полисного войска. Показывать на карте направления Великой греческой колонизации, называть наиболее значительные колонии, в том числе в Северном Причерноморье. Рассказывать, как осуществлялось</p>

	<p>и демос. Великая греческая колонизация. Метрополии и колонии.</p>	<p>управление греческими колониями, в чём заключались их связи с метрополиями. Раскрывать значение понятий и терминов: ареопаг, архонт, народное собрание, <i>реформа</i>, остракизм. Характеризовать основные положения и значение законов Солона и реформ Клисфена. Объяснять, почему политическое устройство Древних Афин называется <i>демократией</i>. Рассказывать об основных группах населения Спарты, о том, кто управлял государством.</p>
	<p>Афины: утверждение <i>демократии</i>. Законы Солона. Реформы Клисфена, их значение. Спарта: основные группы населения, общественное устройство. Организация военного дела. Спартанское воспитание.</p>	<p>Раскрывать значение понятий и терминов: олигархия, илоты, голпиты. Объяснять, почему спартанское войско считалось самым сильным в Греции. <i>Составлять сообщения</i> о спартанском воспитании, <i>высказывать суждение</i> о его достоинствах и недостатках. <i>Сравнивать</i> устройство Афинского и Спартанского государств, <i>определять основные различия</i>.</p>
	<p>Греко-персидские войны. Причины войн. Походы персов на Грецию. Битва при Марафоне. Усиление афинского могущества; Фемистокл. Битва при</p>	<p>Рассказывать о причинах и непосредственном поводе для начала войн Персии против Греции. Рассказывать, используя карту-схему, об участниках, ходе и итогах крупных сражений греко-персидских войн (Марафонская битва, оборона греками Фермопил, сражение в Саламинском проливе). <i>Систематизировать информацию</i> о греко-персидских войнах в форме таблицы.</p>

Тематические блоки, темы	Основное содержание	Основные виды деятельности обучающихся
	<p>Фермопилах. Захват персами Атики. Победы греков в Саламинском сражении, при Платеях и Микале. Итоги греко-персидских войн.</p> <p>Расцвет Афинского государства. Развитие демократии. Афины при Перикле. Хозяйственная жизнь в древнегреческом обществе. Сражение Пелопоннесской войны. Упадок Эллады</p>	<p>Характеризовать роль конкретных людей — руководителей полисов, военачальников, воинов в ходе военных событий. Называть основные итоги греко-персидских войн. Высказывать суждение о том, почему небольшой группе греческих полисов удалось одержать победу в войнах против могущественной Персидской державы.</p> <p>Раскрывать причины укрепления демократии в Афинах в период греко-персидских войн. Объяснять, почему историки связывали расцвет Афинского государства с именем Перикла. Называть основные источники рабства в Древней Греции, объяснять, почему численность рабов значительно возросла в V в. до н. э. Характеризовать условия жизни и труда рабов в греческих полисах. Расказывать о развитии ремесла и торговли в греческих городах. Называть причины, основных участников и итоги Пелопоннесской войны. Объяснять, в чём проявилось ослабление греческих полисов после Пелопоннесской войны</p>
Культура Древней Греции (3 ч)	Вераования древних греков. Сказания о богах и героях.	Называть главных богов, которым поклонялись древние греки, распознавать их скульптурные изображения. Объяснять, кто такие титаны и герои.

	<p>Пантеон богов. Храмы и жрецы. Школа и образован- ие. Развитие наук. <i>Греческая филосо- фия</i>. Литература. Архитектура и культура. Театр. Спортивные состяза- ния; общегреческие игры в Олимпии</p>	<p>Рассказывать о том, чему учили детей в школах Древней Греции. Раскрывать значение понятий и терминов: гимнасий, Академия, Ликей, <i>философия</i>, <i>логика</i>, <i>этика</i>. Называть древнегреческих учёных, известных своими трудами по философии, истории, другим отраслям наук. Представлять описание внешнего вида и планировки древнегрече- ского храма (в виде устного высказывания, презентации). Раскрывать значение понятий и терминов: ордер, фронтон, капи- тель, карниатиды, распознавать архитектурные элементы зданий на изображениях, фотографиях. Рассказывать о древнегреческом театре, организации представле- ний. Рассказывать об истоках и правилах проведения общегреческих игр в Олимпии. Объяснять, что греки ценили в спортивных состязаниях, в чём выразилось их отношение к играм</p>
<p>Македонские завоевания. Эллинизм (3 ч)</p>	<p>Возвышение Македо- нии. Политика Филиппа II. Главен- ство Македонии над греческими полиса- ми. Александр Македонский и его завоевания на Востоке. Распад Македонского. Эллинистические государства Востока. Культура эллинисти- ческого мира</p>	<p>Объяснять, что способствовало усилению Македонии в IV в. до н. э., какую роль сыграл в этом царь Филипп II. Рассказывать, как была установлена власть македонского царя над греческими полисами. <i>Систематизировать</i> в виде таблицы информацию о завоеватель- ных походах Александра Македонского. Объяснять, в чём состояли причины военных побед Александра Македонского. Представлять характеристику (исторический портрет) Александра Македонского. Раскрывать смысл понятия «эллинизм». Показывать на карте государства, образовавшиеся в результате распада державы Александра Македонского. Рассказывать, чем славились Александрия Египетская, почему она считалась культурным центром эллинистического мира</p>

Тематические блоки, темы	Основное содержание	Основные виды деятельности обучающихся
	Древний Рим (20 ч)	
Возникновение Римского государства (3 ч)	<p>Природа и население Апеннинского полуострова в древности. Этрусские города-государства. Легенды об основании Рима. Рим эпохи царей. Республика римских граждан. Патриции и плебей. Управление и законы. Римское войско. Верования древних римлян. Боги. Жрецы. Завоевание Римом Италии</p>	<p>Рассказывать, используя историческую карту, о природных условиях Апеннинского полуострова и племенах, населявших его в древности.</p> <p><i>Сопоставлять информацию</i> о происхождении Рима, содержащуюся в легенде и полученную в ходе исследований историков.</p> <p>Раскрывать значение понятий и терминов: патриций, плебей, <i>республика</i>, консул, народный трибун, Сенат, вето, легион, понтифик, авгур.</p> <p>Объяснять, как было организовано управление Римской республикой (какими полномочиями обладали консулы, народные трибуны, Сенат, народное собрание).</p> <p>Рассказывать об организации и вооружении римской армии, привлекая иллюстрации учебника.</p> <p>Называть главных богов древних римлян, <i>устанавливать соответствие</i> римских и греческих богов.</p> <p>Показывать на исторической карте, с какими противниками воевали римляне в борьбе за власть над Италией.</p> <p>Объяснять происхождение и смысл выражений «Гуси Рим спасли», «Пиррова победа», «Разделяй и властвуй!»</p>
Римские завоевания в Средиземноморье (3 ч)	<p>Войны Рима с Карфагеном. Ганнибал; битва при Каннах. Поражение Карфагена. Установление</p>	<p>Представлять общую характеристику Пунических войн (причины, хронологический период, участники, наиболее значительные походы и сражения, итоги).</p> <p>Объяснять, благодаря чему вошел в историю Ганнибал.</p> <p>Показывать на исторической карте территории римских провин-</p>

<p>Поздняя Римская республика. Гражданские войны (5 ч)</p>	<p>господства Рима в Средиземноморье. Римские провинции</p>	<p>ций, объяснять, какие современные географические названия берут начало от названий римских провинций</p>
<p>Расцвет и падение Римской империи (6 ч)</p>	<p>Подъём сельского хозяйства. Латифундии. Рабство. Борьба за аграрную реформу. Реформы Гракхов: проекты реформ, мероприятия, итоги. Гражданская война и установление диктатуры Суллы. Восстание Спартака. Первый триумвират. Участие армии в гражданских войнах. Гай Юлий Цезарь: путь к власти, диктатура. Борьба между наследниками Цезаря. Победа Октавиана</p>	<p>Объяснять, почему причиной острых столкновений в Риме во II в. до н. э. стал вопрос о передаче «общественной земли». Раскрывать значение понятий и терминов: «общественная земля», <i>гражданская война</i>, <i>диктатор</i>, проскрипции, триумвират, вольноопущенник, гладиатор. Характеризовать цели, содержание и итоги реформ братьев Гракхов. <i>Анализировать отрывки из текстов историков</i> (извлекать информацию, высказывать оценочные суждения). Объяснять, чем были вызваны гражданские войны в Риме, какие силы противостояли друг другу. Рассказывать о восстании под руководством Спартака (причины, участники, основные периоды восстания, итоги). Представлять характеристику Гая Юлия Цезаря, объяснять, благодаря чему он вошёл в историю. Раскрывать, при каких обстоятельствах появились и что означали выражения «Жребий брошен!», «перейти Рубикон». Называть главных участников борьбы за власть после смерти Цезаря и её итоги</p>
<p>Расцвет и падение Римской империи (6 ч)</p>	<p>Установление императорской власти. Октавиан Август. Императоры Рима: завоеватели и правители. Римская</p>	<p>Рассказывать об установлении единоличной власти Октавиана Августа. Представлять характеристики римских императоров, их правления (Нерон, Траян, Диоклегиан — по выбору). Показывать на исторической карте территорию Римской империи, объяснять, как было организовано управление провинциями.</p>

Тематические блоки, темы	Основное содержание	Основные виды деятельности обучающихся
	<p>империя: территория, управление. Римское гражданство. Повседневная жизнь в столице и провинциях. Возникновение и распространение христианства. Император Константин I, перенос столицы в Константинополь. Разделение Римской империи на Западную и Восточную части. Начало Великого переселения народов. Рим и варвары. Падение Западной Римской империи</p>	<p>Рассказывать, используя иллюстрации учебника, о повседневной жизни в столице и провинциях Римской империи. <i>Сравнивать</i> положение римского раба и колона, объяснять, чем различались условия их жизни и труда. Объяснять значение понятий и терминов: форум, Пантеон, Колизей, акведук, амфитеатр, термы. Рассказывать о возникновении и распространении христианства, объяснять, чем отличалась новая религия от верований римлян. Характеризовать политику римских императоров в отношении христиан, объяснять, как и при каких обстоятельствах она была изменена. Объяснять значение понятий и терминов: <i>Библия, Евангелие, апостол, церковь, патриарх, епископ</i>. Рассказывать о разделении Римской империи на Западную и Восточную. <i>Систематизировать</i> в форме таблицы информацию о нападениях варваров на Рим. <i>Участвовать в обсуждении</i> вопроса «Почему пала Западная Римская империя?»</p>
<p>Культура Древнего Рима (3 ч)</p>	<p>Римская литература, золотой век поэзии. Ораторское искусство; Цицерон.</p>	<p>Раскрывать смысл понятия «золотой век римской поэзии», называть имена поэтов золотого века. Рассказывать о развитии научных знаний в Древнем Риме (философия, география, история).</p>

	<p>Развитие наук. Архитектура и скульптура. Пантеон</p>	<p>Объяснять, какое значение и почему придавалось в Древнем Риме ораторскому искусству. Составлять описание известных архитектурных сооружений Древнего Рима (по выбору). <i>Сравнивать</i> внешний вид древнегреческих и древнеримских храмов. Определять общие черты и различия. <i>Изучать иллюстрации</i> учебника, объяснять, о чём рассказывают римские скульптурные портреты</p>
<p>Обобщение (2 ч). Историческое и культурное наследие цивилизации Древнего мира</p>		

6 КЛАСС (68 часов)

<p>Всеобщая история. История Средних веков (23 ч)</p>		
<p>Введение (1 ч)</p>	<p>Средние века: понятие, хронологические рамки и периодизация Средневековья</p>	<p>Обозначать на ленте времени даты ключевых событий, связанных с падением Западной Римской империи, а также хронологические рамки и основные периоды истории Средних веков</p>
<p>Народы Европы в раннее Средневековье (4 ч)</p>	<p>Падение Западной Римской империи и возникновение варварских королевств. Завоевание франками Галлии. Хлодвиг. Усиление королевской власти. Салическая правда. Принятие франками христианства.</p>	<p>Показывать на исторической карте маршруты перемещения варварских народов в Европе в V—VI вв. и наиболее значительные варварские королевства, основанные в бывших владениях Западной Римской империи. Характеризовать общественное устройство германских племён, объяснять, в чём состояли его отличия от римских порядков. Рассказывать, как вождь франков Хлодвиг сумел стать королём, укреплял свою власть. Раскрывать значение принятия Хлодвигом христианства.</p>

Тематические блоки, темы	Основное содержание	Основные виды деятельности обучающихся
	<p>Франкское государство в VIII—IX вв. Усиление власти майордомов. Карл Мартелл и его военная реформа. Завоевания Карла Великого. Управление империей. «Каролингское возрождение». Верденский раздел, его причины и значение.</p> <p>Образование государств во Франции, в Германии, Италии. Священная Римская империя. Британия и Ирландия в раннее Средневековье.</p> <p>Норманны: общественный строй, завоевания. Ранние славянские государства. Возникновение</p>	<p>Объяснять значение понятий и терминов: Салическая правда, майордом, бенефиций. Рассказывать об обстоятельствах перехода королевской власти к династии Каролингов. Рассказывать, используя историческую карту, о завоеваниях Карла Великого. Представлять характеристику Карла Великого, давать оценку его деятельности. Объяснять смысл понятия «Каролингское возрождение». Характеризовать обстоятельства и причины распада державы Карла Великого, показывать на исторической карте владения, на которые она распалась.</p> <p>Рассказывать о создании государств на территории бывшей империи Карла Великого — во Франции, в германских и итальянских землях.</p> <p>Обозначать на ленте времени последовательность завоеваний Британских островов англами и саксами, норманнами в раннее Средневековье. Рассказывать о нормандском завоевании Англии в XI в.</p> <p>Характеризовать общественный строй норманнов, показывать на исторической карте маршруты их походов. Показывать на исторической карте государства, возникшие в раннее Средневековье в Восточной Европе (государства славянских народов, венгров).</p>

<p>Византийская империя в VI—XI вв. (2 ч)</p>	<p>Венгерского королевства. Христианизация Европы. Светские правители и папы</p>	<p>Объяснять значение принятия христианства восточноевропейскими народами. Рассказывать о просветительской миссии Кирилла и Мефодия. Раскрывать значение понятий и терминов: норманн, конунг, эрл, дракар, путь «из варяг в греки», миссионер, латиница, кириллица. Объяснять, из-за чего возникали конфликты между императорами Священной Римской империи и римскими папами. <i>Извлекать и анализировать информацию</i> из исторических источников (фрагментов Салической правды, документов, хроник)</p>
	<p>Территория, население империи ромеев. Византийские императоры; Юстиниан. Кодификация законов. Внешняя политика Византии. Византия и славяне. Власть императора и церковь. Культура Византии. Образование и книжное дело. Художественная культура (архитектура, иконопись)</p>	<p>Характеризовать, используя историческую карту, географическое положение и состав населения земель, входивших в Восточную часть Римской империи. Рассказывать о власти византийских императоров. Представлять характеристику личности и деятельности императора Юстиниана (завоевания, законодательство, строительство). Объяснять значение понятий и терминов: ромей, базилиевс, кодекс Юстиниана, базилика, икона, иконоборчество, церковный собор, фема. Раскрывать, какое место занимала церковь в византийском государстве, как складывались отношения императоров и патриархов. Характеризовать отношения Византии с соседними государствами и народами, в том числе Русью. Представлять описание внешнего вида и внутреннего убранства византийских храмов, используя иллюстрации учебника. Характеризовать культурное наследие Византии, её вклад в мировую культуру</p>

Тематические блоки, темы	Основное содержание	Основные виды деятельности обучающихся
<p>Арабы в VI—XI вв. (2 ч)</p>	<p>Природные условия Аравийского полуострова. Основные занятия арабов. Традиционные верования. Пророк Мухаммад и возникновение ислама. Хиджра. Победа новой веры. Коран. Завоевания арабов. Мир ислама. Арабский халифат, его расцвет и распад. Культура исламского мира. Образование и наука. Роль арабского языка. Расцвет литературы и искусства. Архитектура</p>	<p>Рассказывать о расселении и основных занятиях арабских племен. Объяснять, в чём заключался главный смысл проповедей пророка Мухаммада, чем отличалось его учение от традиционных верований арабов. Раскрывать значение понятий: <i>ислам</i>, хиджра, <i>Коран</i>, <i>Сунна</i>, Кааба, хадж, мечеть, имам, шариат, халиф, халифат. Объяснять, какие положения были закреплены в главных священных книгах ислама, какое значение они имели для арабской общины. Показывать на исторической карте территории, завоёванные арабами к середине VIII в., объяснять причины побед арабских войск. Характеризовать политику мусульманских правителей в завоёванных землях. Объяснять причины распада Арабского халифата. Рассказывать, в чём состоял вклад арабов в развитие наук, литературы, искусства. Представлять описание внешнего вида и внутреннего убранства мечетей арабского мира, используя иллюстрации учебника</p>
<p>Средневековое европейское общество (3 ч)</p>	<p>Аграрное производство. Натуральное хозяйство. Феодалное землевладение.</p>	<p>Рассказывать, кто и с какой целью отдал землю в феоде, как строились отношения сеньора и вассала. Раскрывать значение понятий и терминов: феоде, сеньор, вассал, сословие, рыцарь, турнир.</p>

	<p>Знать и рыцарство: социальный статус, образ жизни. Замок сеньора. Куртуазная культура.</p> <p>Крестьянство: зависимость от сеньора, повинности, условия жизни. Крестьянская община</p>	<p>Представлять характеристику средневекового рыцаря (социальное положение, образ жизни, кодекс рыцарской чести). Описывать внешний облик и внутреннюю планировку средневекового замка, объяснять назначение отдельных частей замка, построек.</p> <p>Характеризовать положение и повинности средневековых крестьян. Объяснять значение понятий и терминов: барщина, подать, десятина, община, натуральное хозяйство</p>
	<p>Города — центры ремесла, торговли, культуры. Население городов. Цехи и гильдии. Городское управление. Борьба городов за самоуправление. Средневековые города-республики. Развитие торговли. Ярмарки. Торговые пути в Средиземноморье и на Балтике. Ганза. Облик средневековых городов. Образ жизни и быт горожан</p>	<p>Рассказывать, как происходило возрождение городов в средневековой Европе.</p> <p>Называть основные группы населения средневековых городов, описывать их занятия и положение.</p> <p>Объяснять, как горожане добивались независимости своих городов от власти сеньоров.</p> <p>Раскрывать значение понятий: цех, гильдия, цеховой устав, городское право, городское самоуправление, магистрат, ратуша, ярмарка, банк.</p> <p>Показывать на исторической карте крупнейшие торговые центры средневековой Европы, основные торговые пути.</p> <p>Составлять описание центральной площади средневекового города (по выбору), объяснять назначение находившихся на ней зданий, характеризовать особенности их архитектуры.</p> <p>Рассказывать о повседневной жизни горожан, используя текст и иллюстрации учебника.</p> <p>Объяснять, в чём состоит их ценность как исторических источников</p>

Тематические блоки, темы	Основное содержание	Основные виды деятельности обучающихся
	<p>Церковь и духовенство. Разделение христианства на католицизм и православие. Борьба пап за независимость церкви от светской власти. Крестовые походы: цели, участники, итоги. Ереси: причины возникновения и распространения. Преследование еретиков</p>	<p>Характеризовать место церкви в средневековом обществе (церковная иерархия, влияние церкви на общество, имущественное положение). Раскрывать значение понятий и терминов: монастырь, монашеский орден, Святая земля, крестоносцы. Объяснять, кто и почему отправлялся в походы в Святую землю. Называть наиболее значительные Крестовые походы, их участники и итоги. <i>Готовить сообщения</i> о духовно-рыцарских орденах, созданных во время Крестовых походов (с использованием информации учебника и дополнительных материалов). Характеризовать причины появления и основные положения еретических учений в европейских странах в XII—XIII вв. Рассказывать, какие средства и методы церковь использовала в борьбе против еретиков. Объяснять значение понятия «инквизиция»</p>
<p>Государства Европы в XII—XV вв. (4 ч)</p>	<p>Усиление королевской власти в странах Западной Европы. Словосно-представительная монархия. Образование централизованных государств в Англии, Франции. Столетняя война; Ж. Д'Арк.</p>	<p>Раскрывать, в чём выразилось усиление королевской власти в странах Западной Европы в период зрелого Средневековья. Рассказывать о создании парламентов в европейских государствах, раскрывать значение этих событий. Объяснять смысл понятий и терминов: словосно-представительная монархия, парламент, централизованное государство, Великая хартия вольностей, Реконкиста. Рассказывать о создании централизованных государств в Англии, Франции, на Пиренейском полуострове, <i>выделять общие черты</i> этих процессов и <i>особенности</i> отдельных стран.</p>

Священная Римская империя в XII—XV вв. Польско-литовское государство в XIV—XV вв. Реконкиста и образование централизованных государств на Пиренейском полуострове. Итальянские государства в XII—XV вв. Развитие экономики в европейских странах в период зрелого Средневековья. Обострение социальных противоречий в XIV в. (Жакерия, восстание Уота Тайлера). Гуситское движение в Чехии.

Византийская империя и славянские государства в XII—XV вв. Экспансия турок-османов. Османские завоевания на Балканах.

Называть причины, главных участников, ключевые события и итоги Столетней войны. Объяснять, чем известна в истории Жанна Д'Арк.

Раскрывать особенности политического развития земель Священной Римской империи и итальянских государств.

Рассказывать о развитии сельского хозяйства и усилении городов в странах Западной Европы в период зрелого Средневековья.

Объяснять причины обострения социальных противоречий в городах и деревнях.

Называть крупнейшие восстания XIV в. (Жакерия, восстание под руководством Уота Тайлера).

Представлять характеристику гуситского движения в Чехии и Гуситских войн 1419—1434 гг.

Показывать на исторической карте территории и государства, завоеванные османами в XIV—XV вв.

Рассказывать о взятии османами Константинополя. Объяснять, как было воспринято современниками это событие и какие последствия оно имело

Тематические блоки, темы	Основное содержание	Основные виды деятельности обучающихся
<p>Культура средневековой Европы (2 ч)</p>	<p>Падение Константинополя</p> <p>Представления средневекового человека о мире. Место религии в жизни человека и общества. Образование: школы и университеты. Словесный характер культуры. Рыцарская литература. Городской и крестьянский фольклор. Романский и готический стили в художественной культуре. Развитие знаний о природе и человеке. Гуманизм. Раннее Возрождение: художники и их творения. Изобретение европейского книгопечатания; И. Гутенберг</p>	<p>Основные виды деятельности обучающихся</p> <p>Раскрывать роль религии в жизни средневекового человека и общества.</p> <p>Объяснять, кого и чему учили в средневековых школах.</p> <p>Рассказывать, когда и в каких странах появились первые европейские университеты, кто выступал их основателями.</p> <p>Объяснять значение понятий и терминов: университет, магистр, лекция, диспут, схоластика.</p> <p>Раскрывать, в чём проявлялся сословный характер средневековой культуры, приводить примеры разных литературных жанров.</p> <p>Характеризовать основные черты романского и готического стилей в художественной культуре, выявлять их в изображении архитектурных сооружений.</p> <p>Раскрывать значение понятий и терминов: романский стиль, готика, гуманизм, Возрождение.</p> <p>Называть известных представителей европейского гуманизма и Раннего Возрождения, объяснять, что было новым в их взглядах на мир и человека.</p> <p>Представлять рассказ (сообщение) о жизни и творчестве мастеров Раннего Возрождения (по выбору).</p> <p>Раскрывать значение изобретения европейского книгопечатания</p>

<p>Страны Востока в Средние века (3 ч)</p>	<p>Османская империя: завоевания турок-османов (Балканы, падение Византии). Управление империей, положение покорённых народов.</p> <p>Монгольская держава: общественный строй монгольских племён, завоевания Чингисхана и его потомков, управление подчинёнными территориями.</p> <p>Китай: империи, правители и подданные, борьба против завоевателей.</p> <p>Япония: образованные государства, власть императоров и управление сёгун-нов.</p>	<p>Показывать на исторической карте территории крупнейших государств Востока в Средние века.</p> <p>Рассказывать, используя историческую карту, о возникновении Османского государства и завоеваниях турок-османов в XIII—XV вв.</p> <p>Характеризовать систему управления Османской империей, политику османов в отношении покорённых народов.</p> <p><i>Систематизировать</i> в форме таблицы <i>информацию</i> о завоеваниях монголов в правление Чингисхана и его наследников.</p> <p>Рассказывать об организации и вооружении монгольского войска.</p> <p>Показывать на карте территории главных улусов монгольской державы и объяснить, как монголы управляли завоеванными землями.</p> <p>Объяснять, как было организовано управление средневековыми китайскими империями, как осуществлялась подготовка императорских чиновников.</p> <p>Характеризовать важнейшие изобретения китайцев в VII—XIII вв. и объяснить, как эти изобретения попадали к другим народам.</p> <p>Объяснять, каким было положение императора в Японии и какую роль в управлении страной играли сёгуны.</p> <p>Рассказывать о религиозных верованиях жителей Японии.</p> <p><i>Сравнивать</i> статус и кодекс поведения японского самурая и европейского рыцаря, <i>определять, что было общим</i>.</p>
---	---	--

Тематические блоки, темы	Основное содержание	Основные виды деятельности обучающихся
	<p>Индия: раздробленность индийских княжеств, вторжение мусульман, Делийский султанат.</p> <p>Культура народов Востока. Литература. Архитектура. Традиционные искусства и ремёсла</p>	<p>Рассказывать, используя историческую карту, о мусульманском завоевании Индии и создании Делийского султаната.</p> <p>Используя иллюстрации, рассказывать о культуре народов Востока в V—XV вв., распознавать характерные черты в архитектурных сооружениях, произведениях живописи</p>
<p>Государства доколумбовой Америки в Средние века (1 ч)</p>	<p>Цивилизации майя, ацтеков и инков: общественный строй, религиозные верования, культура.</p> <p>Появление европейских завоевателей</p>	<p>Рассказывать о древних обитателях Америки, условиях их жизни, основных занятиях.</p> <p>Называть и показывать на исторической карте крупные государства, существовавшие в Америке в эпоху Средневековья.</p> <p><i>Систематизировать</i> материал о цивилизациях средневековой Америки в таблице (территория, главные города, правители, религиозные верования, знания, искусство).</p> <p><i>Представлять</i> сообщения (презентацию) о художественной культуре одной из средневековых цивилизаций Америки (по выбору)</p>
<p>Обобщение (1 ч)</p>	<p>Историческое и культурное наследие Средних веков</p>	
<p>История России. От Руси к Российскому государству (45 ч)</p>		
<p>Введение (1 ч)</p>	<p>Место и роль России в мировой истории. Периодизация и</p>	<p>Объяснять, что изучает история Отечества.</p> <p><i>Различать</i> виды исторических источников с опорой на приобретенные ранее знания (5—6 классы).</p>

<p>Народы и государства на территории нашей страны в древности. Восточная Европа в середине 1-го тыс. н. э. (5 ч)</p>	<p>источники российской истории</p>	<p>Характеризовать источники российской истории. Показывать своеобразие геополитического положения России с опорой на историческую карту</p>
<p>Заселение территории нашей страны человеком. Особенности перехода от присваивающего хозяйства к производящему. Ареалы древнейшего земледелия и скотоводства. Скифы и скифская культура. Античные города-государства Северного Причерноморья. Боспорское царство. Пантикапей. Античный Херсонес. Скифское царство в Крыму. Дербент. Великое переселение народов. Славянские общности Восточной Европы и их соседи. Хозяйство восточных славян, их общественный строй и политическая организация. Возникно-</p>	<p>Заселение территории нашей страны человеком. Особенности перехода от присваивающего хозяйства к производящему. Ареалы древнейшего земледелия и скотоводства. Скифы и скифская культура. Античные города-государства Северного Причерноморья. Боспорское царство. Пантикапей. Античный Херсонес. Скифское царство в Крыму. Дербент. Великое переселение народов. Славянские общности Восточной Европы и их соседи. Хозяйство восточных славян, их общественный строй и политическая организация. Возникно-</p>	<p>Находить и показывать на исторической карте места расселения древнего человека на территории России, древние государства Поволжья, Кавказа и Северного Причерноморья. Описывать условия жизни, занятия, верования земледельческих и кочевых племён, народов. Характеризовать культурное наследие древних цивилизаций на территории нашей страны (привлекая знания из истории Древнего мира). Приводить примеры межэтнических контактов и взаимодействий. Показывать на исторической карте территории расселения восточных славян; <i>извлечь из карты информацию о природных условиях, влияющих на занятия славян.</i> Характеризовать общественный строй и политическую организацию восточных славян. Описывать жизнь и быт, верования славян. Объяснять смысл понятий и терминов: <i>ислам, иудаизм</i>, подсечная система земледелия, присваивающее хозяйство, производящее хозяйство, <i>язычество</i></p>

Тематические блоки, темы	Основное содержание	Основные виды деятельности обучающихся
	<p>вение княжеской власти. Традиционные верования. Страны и народы Восточной Европы, Сибири и Дальнего Востока. Тюркский каганат. Хазарский каганат. Волжская Булгария</p>	
<p>Русь в IX — начале XII в. (13 ч)</p>	<p>Образование государства Русь. Исторические условия складывания русской государственности. Начало династии Рюриковичей. Формирование территории государства Русь. Дать и полудье. Первые русские князья. Отношения с Византийской империей,</p>	<p>Раскрывать предпосылки и называть время образования государства Русь. Показывать на исторической карте территорию государства Русь, главные торговые пути, крупные города. <i>Извлекать из исторической карты</i> информацию о направлениях походов князей (Олега, Игоря, Святослава). <i>Систематизировать информацию</i> о деятельности первых русских князей (в виде таблицы). Приводить примеры взаимоотношений Руси с соседними племенами и государствами. <i>Давать оценку</i> значению принятия христианства на Руси. Объяснять смысл понятий и терминов: <i>государство, Русь, христианство</i>, православие, князь, дружина, полудье, дань, уроки, погосты.</p>

странами Центральной, Западной и Северной Европы, кочевниками европейских степей. Путь «из варяг в греки». Волжский торговый путь.
Князь Владимир.
Принятие христианства и его значение.
Византийское наследие на Руси.

Русь в конце X — начале XII в.
Территория, органы власти, социальная структура, хозяйственный уклад, крупнейшие города Восточной Европы.
Территориально-политическая структура Руси. Борьба за власть между сыновьями Владимира Святого. Ярослав Мудрый. Русь при Ярославичах. Владимир Мономах.

Характеризовать политический строй Руси, внутреннюю и внешнюю политику русских князей в конце X — первой трети XII в. Раскрывать значение съезда князей в Любече.
Известать информацию из письменных источников: Русской Правды, Устава Владимира Мономаха — и использовать её в рассказе о положении отдельных групп населения Руси.
Составлять характеристику (исторический портрет) Ярослава Мудрого, Владимира Мономаха (привлекая дополнительные источники информации).

Рассказывать о роли Православной церкви на Руси.
Объяснять смысл понятий и терминов: вече, вотчина, люди, смерды, закупы, холопы, посадник, десятина, митрополит, монастырь, инок (монах).
Описывать древнерусский город; рассказывать о жизни горожан.

Тематические блоки, темы	Основное содержание	Основные виды деятельности обучающихся
	<p>Русская церковь. Древнерусское право: Русская Правда. Внешняя политика и международные связи.</p> <p>Культурное пространство. Повседневная жизнь, сельский и городской быт. Формирование единого культурного пространства. Пись- менность. Распро- странение грамото- сти, берестяные граммоты. Появление древне- русской литературы. Произведения летописного жанра. «Повесть временных лет». Первые русские жития. Произведе- ния Владимира Моно- маха. Иконопись.</p>	<p>Характеризовать основные достижения культуры Древней Руси. Объяснять смысл понятий и терминов: крестово-купольный храм, фреска, мозаика, берестяные грамоты, летопись, житие, былины. Описывать памятники древнерусского зодчества (Софийские соборы в Киеве и Новгороде) и древнерусской живописи (фрески и мозаики, иконы), предметы декоративно-прикладного искусства и другие. <i>Осуществлять поиск информации для проектной работы «Как жили наши предки в далёком прошлом» (на материале истории края, города)</i></p>

	<p>Искусство книги. Архитектура. Начало храмового строительства: Десятинная церковь, София Киевская, София Новгородская. Ремесло. Военное дело и оружие</p>	
<p>Русь в середине XII — начале XIII в. (6 ч)</p>	<p>Формирование системы земель — самостоятельных государств. Важнейшие земли, управляемые ветвями княжеского рода Рюриковичей: Черниговская, Смоленская, Галицкая, Волынская, Суздальская. Земли, имевшие особый статус: Киевская и Новгородская. Внешняя политика русских земель. Формирование региональных центров культуры: летописание и памятники литерату-</p>	<p>Называть время и <i>раскрывать причины и последствия</i> распада Руси на отдельные самостоятельные земли. <i>Извлекать</i> из исторической карты информацию о географическом положении важнейших самостоятельных центров Руси; раскрывать их особенности. Характеризовать социально-политическое развитие, достижения культуры отдельных земель (в том числе с использованием регионального материала). <i>Систематизировать</i> материал о важнейших русских землях в XII — первой трети XIII в. (в форме таблицы). <i>Проводить поиск</i> исторической информации для сообщений об отдельных исторических личностях и памятниках культуры периода политической раздробленности. Описывать памятники архитектуры рассматриваемого периода (включая региональные)</p>

Тематические блоки, темы	Основное содержание	Основные виды деятельности обучающихся
<p>Русские земли и их соседи в середине XIII — XIV в. (10 ч)</p>	<p>ры. Белокаменные храмы Северо-Восточной Руси</p> <p>Возникновение Монгольской империи и её завоевательные походы. Борьба Руси против монгольского нашествия. Судьбы русских земель после монгольского нашествия. Система зависимости русских земель от ордынских ханов (так называемое ордынское иго).</p> <p>Южные и западные русские земли. Возникновение Литовского государства и включение его состав части русских земель. Новгородская и Псковская земли.</p>	<p>Объяснять значение понятий и терминов: орда, хан, курултай, ярлык, баскаки, военный монашеский орден, <i>крестносцы</i>, святитель.</p> <p><i>Извлекать информацию</i> из материалов, свидетельствующих о походах монгольских завоевателей (исторической карты, отрывков из летописей, произведений древнерусской литературы и другое), сопоставлять содержащиеся в них сведения.</p> <p>Объяснять, в чём выражалась зависимость русских земель от ордынских ханов.</p>
		<p>Показывать на исторической карте рост территории Литовского государства в XIII—XIV вв.</p> <p>Рассказывать на основе информации учебника, отрывков из летописей, карты и картосхемы о Невской битве и Ледовом побоище; <i>давать оценку</i> их значению.</p> <p><i>Составлять характеристику</i> (исторический портрет) Александра Невского.</p> <p>Характеризовать положение Северо-Восточной и Северо-Западной Руси после монгольского нашествия.</p>

	<p>Орды крестоносцев и борьба с их экспансией на западных границах Руси. Александр Невский.</p> <p>Княжества Северо-Восточной Руси. Противостояние Твери и Москвы. Возвышение Московского княжества. Дмитрий Донской. Куликовская битва. Закрепление первенствующего положения московских князей.</p> <p>Роль Православной церкви в ордынский период русской истории.</p>	<p>Показывать на исторической карте территорию Северо-Восточной Руси, основные центры собирания русских земель, территориальный рост Московского княжества.</p> <p><i>Раскрывать</i> причины и следствия объединения русских земель вокруг Москвы.</p> <p>Рассказывать о Куликовской битве, привлекая историческую карту; раскрывать её значение.</p> <p>Оценивать вклад Дмитрия Донского в историю страны. Приводить примеры роли Православной церкви в ордынский период.</p>
	<p>Народы и государства степной зоны Восточной Европы и Сибири в XIII—XV вв. Золотая Орда. Принятие ислама. Распад Золотой Орды, образование татарских ханств.</p>	<p>Характеризовать политику Золотой Орды в отношении подчинённых народов.</p> <p>Рассказывать о судьбе Крыма после монгольского завоевания (на основании учебника и дополнительных источников).</p> <p>Показывать на исторической карте государства, возникшие после распада Золотой Орды.</p>

Тематические блоки, темы	Основное содержание	Основные виды деятельности обучающихся
	<p>Народы Северного Кавказа.</p> <p>Культурное пространство. Межкультурные связи и коммуникации. Летописание. Литературные памятники Куликовского цикла. Жития. Архитектура. Изобразительное искусство. Феофан Грек. Андрей Рублёв</p>	<p><i>Составлять план рассказа о развитии летописания, памятниках литературы рассматриваемого периода.</i></p> <p>Представлять описание памятников архитектуры и изобразительного искусства рассматриваемого периода.</p> <p><i>Подготовить</i> сообщение о творчестве Андрея Рублёва</p>
<p>Формирование единого Русского государства в XV в. (8 ч)</p>	<p>Объединение русских земель вокруг Москвы.</p> <p>Междоусобная война в Московском княжестве во второй четверти XV в. Новгород и Псков в XV в. Падение Византии и рост церковно-политической роли Москвы в православном мире. Иван III.</p>	<p>Показывать на исторической карте рост территории Русского государства в XV в.</p> <p>Характеризовать отношения Москвы с Литвой и Ордой.</p> <p><i>Раскрывать последствия</i> династической войны в Московском княжестве во второй четверти XV в.</p> <p>Рассказывать о событиях, приведших к ликвидации ордынского владычества.</p> <p><i>Систематизировать</i> (в форме таблицы) <i>информацию</i> о присоединении к Москве городов, земель в правление Ивана III.</p> <p>Раскрывать значение создания единого Русского государства. Объяснять значение понятий и терминов: централизация, поместье, крестьяне, кормление.</p>

Присоединение к Москве Новгорода и Твери, других земель. Ликвидация зависимости от Орды. Расширение международных связей Московского государства. Принятие общерусского Судебника. Формирование единого аппарата управления.

Культурное проространство единого государства. Изменение восприятия мира. Сакрализация великокняжеской власти. Флорентийская уния. Установление автокефалии Русской церкви. Внутрицерковная борьба (иосифляне и нестяжатели). Ереси. Развитие культуры единого

Характеризовать политический строй Русского государства, систему управления страной.
Составлять характеристику (исторический портрет) Ивана III, давая оценку его вкладу в историю России.
Изложить информацию из Судебника 1497 г. и использовать её в рассказе о взаимоотношениях между землевладельцами и крестьянами.

Характеризовать роль Православной церкви в укреплении Русского государства.

Раскрывать значение понятий: ересь, автокефалия.

Сопоставлять позиции нестяжателей и иосифлян, объяснять, в чём заключались различия.

Систематизировать информацию о достижениях культуры Русского государства в XV в. (в форме таблицы, тезисов).

Составлять описание памятников культуры на основе иллюстраций учебника, художественных альбомов, интернет-ресурсов, непосредственного наблюдения (использование регионального материала).

Участвовать в составлении и презентации альбома о повседневной жизни жителей родного края, памятниках культуры изучаемого периода

Тематические блоки, темы	Основное содержание	Основные виды деятельности обучающихся
	Русского государства. Летописание. Житийная литература. Архитектура. Русская икона. Повседневная жизнь горожан и сельских жителей	
Обобщение (2 ч)		

7 КЛАСС (68 часов)

Всеобщая история. История Нового времени. Конец XV — XVII в. (23 ч)		
Введение (1 ч)	Понятие «Новое время». Хронологические рамки и периодизация Нового времени	Обозначать на ленте времени общие хронологические рамки и основные периоды истории Нового времени
Великие географические открытия (2 ч)	Предпосылки Великих географических открытий. Поиски европейцами морских путей в страны Востока. Экспедиции Колумба. Тордеси-	Объяснять, что способствовало росту интереса европейцев к дальним странам в XV в., раскрывать предпосылки Великих географических открытий. Рассказывать, используя карту, о начале поисков морского пути в Индию в XV в. <i>Готовить и представлять сообщения об экспедициях Х. Колумба, давать оценку их результатам и значению.</i>

	<p>льясский договор 1494 г. Открытие Васко да Гамой морского пути в Индию. Кругосветное плавание Магеллана. Плавание Тасмана и открытие Австралии. Завоевания конкистадоров в Центральной и Южной Америке (Ф. Кортес, Ф. Писарро). Европейцы в Северной Америке. Поиск северовосточного морского пути в Китай и Индию. Политические, экономические и культурные последствия Великих географических открытий конца XV — XVI в.</p>	<p>Объяснить, в чем состояли главные положения и значение Тордесильяского и Сарагосского договоров. Показывать на исторической карте маршруты экспедиций Васко да Гамы, Ф. Магеллана, А. Тасмана, называть их результаты. Раскрывать смысл понятий и терминов: каравелла, конкистадор, доминион, монополия, плантация. Объяснить, почему конкистадорам удалось относительно быстро завоевать могущественные государства Центральной и Южной Америки. Раскрывать, что изменилось в положении населения Центральной и Южной Америки с приходом европейских завоевателей. <i>Сравнивать</i> начало освоения европейцами территорий в Южной Америке и в Северной Америке (основные занятия европейских колонистов; положение местного населения; организация хозяйства), выявлять различия. Рассказывать, используя историческую карту, о поисках европейцами северо-восточного пути в страны Дальнего Востока, о том, как устанавливались их отношения с российским государством. Характеризовать итоги Великих географических открытий конца XV — XVII в.: а) для европейских стран; б) для народов Нового Света; в) для всеобщей истории</p>
<p>Изменения в европейском обществе в XVI—XVIII вв. (2 ч)</p>	<p>Развитие техники, горного дела, производства металлов. Появление мануфактур. Возникновение</p>	<p>Называть новые источники энергии, которые стали использоваться в Европе в XV—XVII вв., объяснять, развитие каких отраслей производства это способствовало. <i>Сравнивать</i> ремесленное и мануфактурное производство, объяснять, в чём заключались преимущества мануфактур.</p>

Тематические блоки, темы	Основное содержание	Основные виды деятельности обучающихся
	<p>капиталистических отношений. Распространение наёмного труда в деревне. Расширение внутреннего и мирового рынков. Изменения в словесной структуре общества, появление новых социальных групп. Повседневная жизнь обитателей городов и деревень</p>	<p>Объяснять значение понятий и терминов: централизованная и рассеянная мануфактура, капиталистические отношения, буржуазия. Раскрывать, в чём выражалось и к чему вело расслоение крестьянства в начале Нового времени. Называть новые группы населения, появившиеся в европейских странах в раннее Новое время. <i>Составлять описание</i> европейского города XVI—XVII вв. (типичный город или конкретный город по выбору). Характеризовать условия жизни разных групп населения в европейских городах XVI—XVII вв.</p>
<p>Реформация и Контрреформация в Европе (2 ч)</p>	<p>Причины Реформации. Начало Реформации в Германии; М. Лютер. Развёртывание Реформации и Крестьянская война в Германии. Распространение протестантизма в Европе. Кальвинизм. Религиозные войны. Борьба католической церкви против реформацион-</p>	<p>Характеризовать предпосылки Реформации в Германии. Раскрывать содержание основных положений учения Лютера, объяснять, в чём заключалась их новизна. Объяснять значение понятий и терминов: Реформация, индульгенция, секуляризация, булла, протестантизм, лютеранство, кальвинизм, гугеноты, пуритане, иезуиты. Раскрывать, представители каких групп германского общества и почему поддержали М. Лютера. <i>Представлять характеристику Крестьянской войны в Германии. Извлекать и комментировать информацию из исторических текстов (фрагменты богословских сочинений и другое).</i> Представлять характеристики М. Лютера, Ж. Кальвина. Объяснять, кем и каким образом осуществлялась Контрреформация, каковы были результаты этой политики.</p>

<p>Государства Европы в XVI—XVII вв. (7 ч)</p>	<p>ного движения. Контрреформация. Инквизиция</p>	<p>Раскрывать, привлекая информацию карты, чем завершились к концу XVI в. религиозные войны между католиками и протестантами</p>
	<p>Абсолютизм и сословное представительство. Борьба за колониальные владения. Начало формирования колониальных империй.</p> <p>Испания под властью потомков католических королей. Внутренняя и внешняя политика испанских Габсбургов.</p> <p>Национально-освободительное движение в Нидерландах: цели, участники, формы борьбы. Итоги и значение Нидерландской революции.</p> <p>Франция: путь к абсолютизму. Королевская власть и централизация управления страной.</p>	<p>Объяснять значение понятий: абсолютизм, централизованное государство, протекционизм.</p> <p>Характеризовать политическое устройство и особенности экономического развития Испании в XVI—XVII вв. Раскрывать, на что была направлена внешняя политика испанских Габсбургов, приводить примеры конкретных действий.</p> <p>Характеризовать положение Нидерландов под властью Габсбургов. Рассказывать, привлекая историческую карту, о национально-освободительном движении в Нидерландах, его причинах, целях, участниках, формах борьбы. Объяснять, в чём состояло значение событий 1566—1609 гг. для Нидерландов и для Европы начала Нового времени.</p> <p>Разъяснять, что свидетельствовало об усилении королевской власти во Франции в XVI в. Представлять характеристику религиозных войн второй половины XVI в. во Франции (хронологические рамки; основные участники; формы борьбы; ключевые события; итоги и последствия).</p>

Тематические блоки, темы	Основное содержание	Основные виды деятельности обучающихся
	<p>Католики и гугеноты. Религиозные войны. Генрих IV. Нантский эдикт 1598 г. Людовик XIII и кардинал Ришелье. Фронда. Французский абсолютизм при Людовике XIV.</p> <p>Англия. Развитие капиталистического предпринимательства в городах и деревнях. Укрепление королевской власти при Тюдорах. Генрих VIII и королевская реформация.</p> <p>«Золотой век» Елизаветы I.</p> <p>Английская революция середины XVII в. Причины, участники, этапы революции. Размеже-</p>	<p>Объяснять, что стоит за названием «Варфоломеевская ночь», как оценивали это событие современники.</p> <p>Рассказывать, в результате каких обстоятельств и событий Генрих Бурбон стал основателем новой королевской династии во Франции.</p> <p>Объяснять, что предусматривал Нантский эдикт 1598 г., давать оценку значения этого документа.</p> <p>Представлять характеристику (исторический портрет) Людовика XIV.</p> <p>Раскрывать, что составляло основу экономического процветания Англии в XVI в.</p> <p>Объяснять значение понятий и терминов: огораживания, новое дворянство, королевская реформация, монополия, Великая Армада.</p> <p>Раскрывать, в чём заключалось усиление королевской власти в Англии при королях династии Тюдоров.</p> <p>Рассказывать об особенностях английской реформации, объяснять, почему её назвали «королевской».</p> <p>Представлять характеристику (исторический портрет) Елизаветы I.</p> <p>Объяснять, что дало основание определять правление Елизаветы I как «золотой век».</p> <p>Раскрывать причины Английской революции середины XVII в.</p> <p>Объяснять, почему события 1642—1648 гг. историки определяют понятием «гражданская война».</p> <p>Характеризовать состав и цели противостоявших друг другу в гражданской войне лагерей.</p>

	<p>вание в революционном лагере. О. Кромвель. Итоги и значение революции. Реставрация Стюартов. Славная революция. Становление английской парламентской монархии.</p> <p>Страны Центральной, Южной и Юго-Восточной Европы. В мире империй и вне его. Германские государства. Итальянские земли. Положение славянских народов. Образование Речи Посполитой</p>	<p>Объяснять значение понятий и терминов: роялист, пресвитериане, железнобокые, лорд-протектор.</p> <p>Раскрывать причины победы парламентского лагеря в борьбе против короля.</p> <p>Представлять характеристику (исторический портрет) Оливера Кромвеля.</p> <p>Рассказывать о причинах и следствиях Славной революции 1688 г. <i>Давать сравнительную характеристику партий вигов и тори.</i></p> <p>Высказывать суждение о том, что изменила в Англии революция середины XVII в.</p> <p>Показывать на исторической карте государства, находящиеся в рассматриваемый период в Центральной, Южной и Юго-Восточной Европе.</p> <p>Раскрывать обстоятельства вхождения различных народов в состав империй</p>
<p>Международные отношения в XVI—XVII вв. (2 ч)</p>	<p>Борьба за первенство, военные конфликты между европейскими державами. Столкновение интересов в приобретении колониальных владений и господ-</p>	<p>Называть основные группы противоречий, существовавших в отношениях между ведущими европейскими государствами в XVI—XVII вв., приводить примеры их проявления.</p> <p>Рассказывать с опорой на историческую карту об экспансии Османской империи в Европе.</p> <p>Рассказывать о причинах Тридцатилетней войны и событиях, ставших поводом к её развязыванию. <i>Систематизировать информацию</i> о Тридцатилетней войне 1618—1648 гг. (хронологи-</p>

Тематические блоки, темы	Основное содержание	Основные виды деятельности обучающихся
<p>Европейская культура в раннее Новое время (3 ч)</p>	<p>стве на торговых путях. Противостояние османской экспансии в Европе. Образование державы австрийских Габсбургов. Тридцатилетняя война. Вестфальский мир</p>	<p>ческие рамки и этапы; основные участники, блоки государств и их цели; ключевые события и их последствия; итоги). Показывать на карте территории, охваченные военными действиями в годы Тридцатилетней войны. Рассказывать о характере военных действий и их последствиях для населения и хозяйства европейских стран. Называть основные положения Вестфальского мира, объяснять, какие государства усилили свои позиции по итогам войны, а какие были ослаблены</p>
	<p>Высокое Возрождение в Италии: художники и их произведения. Северное Возрождение. Мир человека в литературе раннего Нового времени. М. Сервантес. У. Шекспир. Стили художественной культуры (барокко, классицизм). Французский театр эпохи классицизма. Развитие науки: переворот в естество-</p>	<p>Называть мастеров итальянского Возрождения, творивших в первой четверти XVI в. (Леонардо да Винчи, Микеланджело Буонарроти, Рафаэль Санти), и их произведения, объяснять, почему этот период получил название Высокого Возрождения. Рассказывать, о чём повествовали знаменитые романы XVI—XVII вв., объяснять, чем они привлекали читателей в ту эпоху и в последовавшие столетия. Представлять характеристики стилей классицизма и барокко, приводить примеры произведений. Раскрывать, в чём заключались новые взгляды на строение Вселенной, высказанные европейскими мыслителями, учёными в XVI—XVII вв., и объяснять, почему они вызвали отпор и преследование со стороны католической церкви. Раскрыть на примере трудов И. Ньютона, что изменяли исследования в области физики во взглядах на мир</p>

<p>Страны Востока в XVI—XVII вв. (3 ч)</p>	<p>знания, возникновение новой картины мира. Выдающиеся ученые и их открытия (Н. Коперник, И. Ньютон). Утверждение рационализма</p>	<p>Объяснять, привлекая информацию исторической карты, почему XVI в. считается временем наибольшего роста Османской державы. Рассказывать о правлении султана Сулеймана I, объяснять, почему он был прозван Великолепным. Рассказывать об организации османской армии, высказывать суждение о причинах её побед. Характеризовать османскую систему управления обширными владениями в Азии, Европе, Африке.</p>
<p>Страны Востока в XVI—XVII вв. (3 ч)</p>	<p>Османская империя: на вершине могущества. Сулейман I Великолепный: завоеватель, законодатель. Управление многонациональной империей. Османская армия.</p> <p>Индия при Великих Моголах. Начало проникновения европейцев. Ост-Индские компании.</p> <p>Китай в эпоху Мин. Экономическая и социальная политика государства. Утверждение маньчжурской династии Цин.</p>	<p>Раскрывать: а) что означало для населения Северной Индии установление власти мусульманской династии Великих Моголов; б) какие традиции населения Индии сохранялись и при новых правителях. Объяснять, что представляли собой Ост-Индские компании, созданные в европейских странах.</p> <p>Определять по материалу учебника, какие традиционные черты древних и средневековых китайских империй сохранились в империи Мин, существовавшей в XIV—XVII вв. Объяснять, в чём заключались особенности прихода к власти в Китае и последующей политики маньчжурской династии Цин.</p>

Тематические блоки, темы	Основное содержание	Основные виды деятельности обучающихся
	<p>Япония: борьба знатных кланов за власть, установление сёуната Токугава, укрепление централизованного государства. «Закрытие» страны для иноземцев.</p> <p>Культура и искусство стран Востока в XVI—XVII вв.</p>	<p>Рассказывать об обстоятельствах утверждения у власти в Японии династии сёунов Токугава.</p> <p>Характеризовать политику первых сёунов Токугава, её результаты.</p> <p>Объяснять, чем было вызвано решение властей Японии «закрыть» свою страну для европейцев.</p> <p><i>Распознавать</i> на иллюстрациях учебника и в других визуальных материалах <i>характерные черты</i> архитектуры и живописи отдельных стран Востока.</p> <p><i>Готовить сообщение</i> (презентацию) о художественной культуре одной из стран Востока в XVI—XVII вв. (по выбору), используя иллюстрации учебника и интернет-ресурсы</p>
Обобщение (1 ч)	Историческое и культурное наследие раннего Нового времени	
История России. Россия в XVI—XVII вв.: от великого княжества к царству (4,5 ч)		
Россия в XVI в. (13 ч)	Завершение объединения русских земель. Княжение	Показывать на исторической карте территорию России в первой трети XVI в.; называть русские земли, присоединённые к Москве в правление Василия III.

<p>Василия III. Присоединение к Москве Псковской, Смоленской, Рязанской земель. Отмирание удельной системы. Внешняя политика: Московского княжества в первой трети XVI в.: война с Великим княжеством Литовским, отношения с Крымским и Казанским ханствами. Органы государственной власти. Местное управление.</p>	<p>Характеризовать структуру центральной и местной власти в первой трети XVI в. <i>Сравнивать</i> вотчину и поместье; раскрывать различия между ними. Характеризовать внешнюю политику России в первой трети XVI в.; оценивать её результаты. Объяснять смысл понятий и терминов: <i>словословно-представительная монархия</i>, реформы, Земский собор, местничество, опричнина, приказ, стрельцы, заповедные лета, урочные лета, засечная черта. Раскрывать значение денежной реформы Елены Глинской.</p>
<p>Царствование Ивана IV. Регентство Елены Глинской. Унификация денежной системы. Период боярского правления. Принятие Иваном IV царского титула. Реформы середины XVI в. Избранная рада. Земские</p>	<p>Характеризовать основные мероприятия реформ 1550-х гг. <i>Изложить информацию</i> из Судебника 1550 г., царских указов и использовать её в рассказе о положении различных слоёв населения Руси, политике власти. Раскрывать значение создания стрелецкого войска. Показывать на исторической карте рост территории России в царствование Ивана IV; ход Ливонской войны, маршрут похода Ермака. <i>Составлять план</i> рассказа о народах Поволжья и Сибири в XVI в. Раскрывать последствия Ливонской войны для России.</p>

Тематические блоки, темы	Основное содержание	Основные виды деятельности обучающихся
	<p>соброры. Формирование органов местного самоуправления. Судебник 1550 г. Стоглавый собор. Внешняя политика России в XVI в. Создание стрелецких полков и «Уложение о службе». Присоединение Казанского и Астраханского ханств. Войны с Крымским ханством. Ливонская война. Поход Ермака Тимофеевича. Начало присоединения к России Западной Сибири. Социальная структура российского общества. Начало закрепощения крестьян: Указ о «заповедных летах». Многонациональный состав</p>	<p>Рассказывать об отношениях России с Крымским ханством в XVI в. Характеризовать положение основных групп населения Российского государства в XVI в. Показывать с использованием карты, как расширялся национальный состав населения Русского государства. Объяснять причины введения, сущность и последствия опричнины. <i>Составлять характеристику (исторический портрет) Ивана IV Грозного; представлять и обосновывать оценку итогов его правления.</i> <i>Систематизировать в виде таблицы материал о закреплении крестьян в XVI в.</i> Объяснять значение учреждения патриаршества.</p>

	<p>населения Русского государства. Опричина, причины и характер. Опричный террор. Результаты и последствия опричины. Противоречивость личности Ивана Грозного. Результаты и цена преобразований.</p> <p>Россия в конце XVI в. Царь Фёдор Иванович. Борьба за власть в боярском окружении. Учреждение патриаршества. Продолжение закрепощения крестьянства: Указ об «урочных летах». Пресечение царской династии Рюриковичей</p>	<p>Рассказывать о событиях и обстоятельствах, приведших к пресечению московской династии Рюриковичей</p>
<p>Смута в России (9 ч)</p>	<p>Накануне Смуты. Династический кризис. Воцарение Бориса Годунова и его политика.</p>	<p>Раскрывать противоречия, существовавшие в русском обществе накануне Смуты. Характеризовать личность и деятельность Бориса Годунова.</p>

Тематические блоки, темы	Основное содержание	Основные виды деятельности обучающихся
	<p>Смутное время начала XVII в. Дискуссия о его причинах, сущности и основных этапах. Самозванцы и самозванство. Личность Лжедмитрия I и его политика. Царь Василий Шуйский. Восстание Ивана Болотникова. Перерастание внутреннего кризиса в гражданскую войну. Лжедмитрий II. Вторжение на территорию России польско-литовских отрядов. Оборона Троице-Сергиева монастыря. Выборгский договор между Россией и Швецией. Открытое вступление Речи Посполитой в войну против России. Оборона Смоленска.</p>	<p>Раскрывать причины Смуты. Называть хронологические рамки Смутного времени. <i>Систематизировать исторический материал</i> в хронологической таблице «Основные события Смутного времени». Объяснять смысл понятий и терминов: Смута, самозванство. Показывать на исторической карте направления походов Лжедмитрия I и Лжедмитрия II, места действий польских и шведских интервентов, маршруты движения отрядов первого и второго ополчений. Высказывать суждения о роли Православной церкви, духовных лидеров в событиях Смутного времени. <i>Представлять характеристики</i> ключевых событий Смутного времени.</p>

	<p>Свержение Василия Шуйского и переход власти к Семибоярщине.</p> <p>Подъём национально-освободительного движения. Патриарх Гермоген. Первое и второе земские ополчения. «Совет всея земли». Освобождение Москвы в 1612 г. Окончание Смуты. Земский собор 1613 г. и его роль в укреплении государственности. Избрание на царство Михаила Фёдоровича Романова. Итоги и последствия Смутного времени</p>	<p>Объяснить, что привело к подъёму национально-освободительного движения.</p> <p>Показывать на карте места действий земских ополчений.</p> <p>Характеризовать итоги и последствия Смуты для Российского государства.</p> <p><i>Участовать</i> в поиске материалов, подготовке и презентации группового сообщения «Организаторы и участники первого и второго ополчений»</p>
<p>Россия в XVII в. (16 ч)</p>	<p>Россия при первых Романовых. Царствование Михаила Фёдоровича. Восстановление экономического потенциала страны. Продолже-</p>	<p>Характеризовать личность и деятельность первых Романовых — Михаила Фёдоровича и Алексея Михайловича.</p> <p><i>Представить в виде схемы</i> структуру высших органов государственной власти и управления в России XVII в.</p> <p>Разъяснить, в чём заключались функции отдельных представительных и административных органов в системе управления государством.</p>

Тематические блоки, темы	Основное содержание	Основные виды деятельности обучающихся
	<p>ние закрепощения крестьян. Царь Алексей Михайлович. Укрепление самодержавия. Ослабление роли Боярской думы. Развитие приказного строя. Усиление воеводской власти. Загущание десятиности Земских соборов. Патриарх Никон. Раскол в Церкви. Протопоп Аввакум, формирование религиозной традиции старообрядчества. Царь Фёдор Алексеевич. Отмена местничества.</p> <p>Экономическое развитие России в XVII в. Первые мануфактуры.</p>	<p>Объяснять смысл понятий: самодержавие, раскол, старообрядчество. <i>Раскрывать причины и последствия</i> церковного раскола. Составлять исторические портреты (характеристики) патриарха Никона, протопопа Аввакума.</p> <p>Характеризовать экономическое развитие России в XVII в., используя информацию исторической карты. Объяснять значение понятий и терминов: Государев двор, <i>мануфактура</i>, посад, ясак, ярмарка, крепостное право.</p>

Ярмарки. Укрепление внутренних торговых связей и развитие хозяйственной специализации регионов Российского государства. Торговый и Новоторговый уставы. Торговля с европейскими странами и Востоком.

Социальная структура российского общества. Государев двор, «служилый город», духовенство, торговые люди, посадское население, стрельцы, служилые иноземцы, казаки, крестьяне, холопы. Русская деревня в XVII в. Соборное уложение 1649 г. Завершение оформления крепостного права и территория его распространения. Социальные движения. Городские

Сравнивать мануфактуру и ремесленную мастерскую; объяснять, в чём заключались различия.
Раскрывать значение принятия Новоторгового и Таможенного уставов.
Составлять таблицу «Основные сословия и их положение в России XVII в.».

Проводить поиск информации в отрывках из Соборного уложения 1649 г. для характеристики положения отдельных групп населения России, процесса закрепощения крестьян.
Раскрывать причины социальных движений в России XVII в.
Показывать на исторической карте места городских восстаний; территорию, охваченную восстанием Степана Разина.
Систематизировать (в форме таблицы) материал о социальных движениях в России XVII в.

Тематические блоки, темы	Основное содержание	Основные виды деятельности обучающихся
	<p>восстания. Соляной бунт. Медный бунт. Восстание Степана Разина.</p> <p>Внешняя политика России в XVII в. Смоленская война. Поляновский мир. Контакты с Запорожской Сечью. Восстание Богдана Хмельницкого. Переславская рада. Вхождение земель Войска Запорожского в состав России. Война между Россией и Речью Посполитой 1654—1667 гг. Андрусовское перемирие. Русско-шведская война 1656—1658 гг. и её результаты. Укрепление южных рубежей.</p>	<p>Объяснять значение понятий и терминов: гетман, полки нового (иноземного) строя, засечная черта.</p> <p>Раскрывать причины восстания под руководством Б. Хмельницкого.</p> <p><i>Давать оценку</i> значения вхождения земель Войска Запорожского в состав России.</p> <p>Характеризовать причины и итоги русско-польской (1654—1667) и русско-шведской (1656—1658) войн.</p> <p>Приводить примеры конфликтов России с Османской империей.</p> <p>Объяснять, в чём заключались результаты внешней политики России в XVII в.</p>

<p>Конфликты с Османской империей. Отношения России со странами Западной Европы.</p>	<p>Объяснить, опираясь на знания из курсов всеобщей истории 6—7 классов, какие события получили название Великих географических открытий. Показывать на карте территории расселения народов в Российском государстве XVIII в.; маршруты отрядов первопроходцев в Сибири и на Дальнем Востоке. Рассказывать о народах, живших в России в XVII в., привлекая дополнительную информацию (в том числе по истории края). <i>Осуществлять поиск информации для подготовки сообщения об одном из первопроходцев (Семёне Дежнёве, Василии Пояркове, Ерофее Хабарове)</i></p>
<p>Освоение новых территорий. Народы России в XVII в. Эпоха Великих географических открытий и русские географические открытия. Плавание Семёна Дежнёва. Выход к Тихому океану. Походы Ерофея Хабарова и Василия Пояркова и исследование бассейна реки Амур. Освоение Поволжья и Сибири. Ясачное налогообложение. Переселение русских на новые земли. Межэтнические отношения. Формирование многонациональной элиты</p>	<p>Конфликты с Османской империей. Отношения России со странами Западной Европы.</p>

Тематические блоки, темы	Основное содержание	Основные виды деятельности обучающихся
<p>Культурное пространство XVI—XVII вв. (5 ч)</p>	<p>Изменения в картине мира человека в XVI—XVII вв. Повседневная жизнь. Семья и семейные отношения. Жилище и предметы быта. Проникновение элементов европейской культуры в быт высших слоёв населения. Архитектура. Дворцово-храмовый ансамбль Соборной площади в Москве. Шагровый стиль в архитектуре. Собор Покрова на Рву. Монастырские ансамбли. Крепости. Фёдор Конаев. Деревянное зодчество. Изобразительное искусство. Симон Ушаков. Парсунальная живопись.</p>	<p><i>Излекать информацию</i> из «Домостроя», изобразительных материалов для рассказа о нравах и быте российского общества в XVI—XVII вв. Характеризовать новые веяния в отечественной культуре, быту в XVII в. Объяснять значение понятий и терминов: шагровый стиль, парсуна. <i>Систематизировать</i> материал о достижениях культуры XVI—XVII вв. (в форме таблицы), раскрывать их значение. <i>Составлять описание</i> одного из памятников культуры XVI—XVII вв.; <i>оценивать</i> его художественные достоинства. Приводить примеры известных архитектурных сооружений XVI—XVII вв., выявлять их назначение. Объяснять, что способствовало развитию образования в России XVII в. Называть основные жанры русской литературы XVI—XVII вв. <i>Осуществлять поиск</i> и анализ информации для проектной работы «Путешествие по русскому городу XVII в.»</p>

	<p>Летописание и начало книгопечатания. «Домострой». Усиление светского начала в культуре. Симеон Полоцкий. Развитие образования и научных знаний. Школы при Аптекарском и Посольском приказах</p>	
<p>Обобщение (2 ч)</p>		

8 КЛАСС (68 часов)

<p>Всеобщая история. История Нового времени. XVIII в. (23 ч)</p>		
<p>Введение (1 ч)</p>		
<p>Век Просвещения (2 ч)</p>	<p>Истоки европейского Просвещения. Достижения естественных наук и распространение идей рационализма. Английское Просвещение; Дж. Локк и Т. Гоббс.</p>	<p>Рассказывать, какие новые черты проявились в европейской науке в XVII—XVIII вв. Объяснять смысл идеи общественного договора, выдвинутой английскими мыслителями XVIII в. Излагать взгляды известных французских просветителей на государство, власть, религию и церковь. <i>Представлять характеристику одного из ведущих деятелей французского Просвещения (по выбору).</i></p>

Тематические блоки, темы	<p>Основное содержание</p> <p>Секуляризация (обмирщение) сознания. Культ Разума. Франция — центр Просвещения. Философские и политические идеи</p> <p>Ф. М. Вольтера, Ш. Л. Монтескьё, Ж. Ж. Руссо. «Энциклопедия» (Д. Дидро, Ж. Д'Аламбер).</p> <p>Германское Просвещение. Распространение идей Просвещения в Америке. Влияние просветителей на изменение представлений об отношениях власти и общества.</p> <p>«Союз королей и философов»</p>	<p>Основные виды деятельности обучающихся</p> <p>Объяснять значение издания «Энциклопедия, или Толковый словарь наук, искусств и ремёсел».</p> <p>Раскрывать на примерах особенности распространения идей Просвещения в отдельных странах.</p> <p><i>Анализировать исторические тексты</i> (фрагменты философских и публицистических сочинений, материалы переписки и др.) — <i>извлекать и комментировать информацию</i>.</p> <p>Объяснять, чем был вызван интерес ряда европейских правителей к идеям Просвещения</p>
Государства Европы в XVIII в. (6 ч)	<p>Монархии в Европе XVIII в.: абсолютные и парламентские монархии. Промышленный абсолютизм</p>	<p>Характеризовать основные формы государств в Европе XVIII в.</p> <p><i>Систематизировать информацию</i> об основных мероприятиях политики просвещённого абсолютизма в отдельных европейских странах (государственное управление, социальные отношения, образование, религия и Церковь).</p>

	<p>тизм: правители, идеи, практика. Политика в отношении сословий: старые порядки и новые веяния. Государство и Церковь. Секуляризация церковных земель. Экономическая политика власти. Меркантилизм.</p>	<p>Объяснять значение понятий: парламентская монархия, просвещенный абсолютизм, секуляризация, меркантилизм, протекционизм. <i>Высказывать и аргументировать оценку</i> результатов политики просвещённого абсолютизма в европейских странах. Раскрывать, в чём выразилось изменение отношения к Церкви, религии в ряде европейских государств в XVIII в.</p>
	<p>Великобритания в XVIII в. Королевская власть и парламент. Тори и виги. Предпосылки промышленного переворота в Англии. Технические изобретения и создание первых машин. Появление фабрик, замена ручного труда машинным. Социальные и экономические последствия промышленного переворота. Условия труда и быта фабричных рабочих. Движения протеста. Луддизм.</p>	<p>Объяснять, как распределялась власть в парламентской монархии в Англии. Раскрывать предпосылки промышленного переворота в Англии. Называть важнейшие технические изобретения, способствовавшие переходу от мануфактуры к машинному производству. Объяснять значение понятий и терминов: промышленный переворот (революция), машинное производство, луддизм. Раскрывать, в чём состояли социальные последствия промышленного переворота в Англии. Описывать условия труда и быта горняков и фабричных рабочих. Рассказывать о борьбе промышленных рабочих за свои права.</p>

Тематические блоки, темы	Основное содержание	Основные виды деятельности обучающихся
	<p>Франция в XVIII в. Абсолютная монархия: политика сохранения старого порядка. Попытки проведения реформ. Королевская власть и сословия.</p> <p>Германские государства, монархия Габсбургов, итальянские земли в XVIII в. Раздробленность Германии. Возвышение Пруссии. Фридрих II Великий. Австрия в XVIII в. Правление Марии Терезии и Иосифа II. Реформы просвещённого абсолютизма. Итальянские государства: политическая раздробленность.</p>	<p>Объяснять, почему после «блестящего правления» Людовика XIV Франция оказалась перед лицом значительных проблем в экономике, внутренней и внешней политике.</p> <p>Рассказывать о попытках проведения реформ во Франции при Людовике XVI, объяснять, почему они не были доведены до конца. Характеризовать состав и статус «третьего сословия» во Франции, объяснять, почему не только низы, но и верхушка сословия были недовольны своим положением.</p> <p>Характеризовать развитие германских государств в XVIII в. (политическое устройство, социальные отношения, экономика). Объяснять, в чём выразилось усиление Пруссии в XVIII в., какими средствами прусские короли добивались этого.</p> <p><i>Представлять характеристику Фридриха II, его внутренней и внешней политики.</i></p> <p>Показывать на исторической карте владения австрийских Габсбургов в XVIII в., называть проживавшие там народы.</p> <p>Рассказывать о преобразованиях, проводившихся в правление Марии Терезии и Иосифа II, <i>оценку</i> их значения.</p> <p>Характеризовать политическое положение итальянских земель в XVIII в., используя историческую карту.</p>

	<p>Усиление власти Габсбургов над частью итальянских земель.</p> <p>Государства Пиренейского полуострова. Испания: проблемы внутренне-го развития, ослабление международных позиций. Реформы в правление Карла III. Попытки проведения реформ в Португалии. Управление колониальными владениями Испании и Португалии в Южной Америке. Недовольство населения колоний политической метрополий</p>	<p>Рассказывать о состоянии хозяйства и социальных отношениях в Испании XVIII в.</p> <p>Характеризовать реформы второй половины XVIII в. в Испании и Португалии (цели, инициаторы реформ, содержание, итоги).</p> <p>Раскрывать, в чём выразилось соперничество Испании и Великобритании в XVIII в. и чем оно завершилось.</p> <p>Объяснять, что способствовало распространению в американских колониях Испании и Португалии во второй половине XVIII в. идей борьбы за независимость от метрополий</p>
<p>Британские колонии в Северной Америке: борьба за независимость (2 ч)</p>	<p>Создание английских колоний на американской земле.</p> <p>Состав европейских переселенцев. Складывание местного самоуправления.</p>	<p>Рассказывать, кто и почему направлялся в XVI—XVII вв. в английские колонии в Северной Америке.</p> <p>Характеризовать порядки, установившиеся в колониях, объяснять, что в них отличалось от устоев Старого Света.</p> <p>Рассказывать о развитии хозяйства в британских колониях в XVIII в., используя информацию исторической карты.</p>

Тематические блоки, темы	Основное содержание	Основные виды деятельности обучающихся
	<p>Колонисты и индейцы. Южные и северные колонии: особенности экономического развития и социальные отношения. Противоречия между метрополией и колониями. «Бостонское чаепитие». Первый Континентальный конгресс (1774) и начало Войны за независимость. Первые сражения войны. Создание регулярной армии под командованием Дж. Вашингтона. Принятие Декларации независимости (1776). Перелом в войне и её завершение. Итоги Войны за независимость. Конституция (1787). «Отцы-основатели».</p>	<p>Объяснять, чем было вызвано обострение отношений между метрополией и населением колоний в 1760 — начале 1770-х гг. Рассказывать, привлекая карту, о ключевых событиях борьбы североамериканских колоний Великобритании за независимость. Объяснять значение понятий и терминов: «Бостонское чаепитие», конгресс, «отцы-основатели», конфедерация, <i>федерация</i>, <i>президент</i>.</p> <p>Называть документы, заложившие основы американского государства (Декларация независимости, Конституция, Билль о правах), характеризовать их основные положения.</p> <p><i>Анализировать исторические тексты</i> (фрагменты документов и другое), <i>отрывки из работ историков</i>.</p> <p>Представлять характеристику руководителей борьбы североамериканских колоний за независимость (Т. Джефферсон, Б. Франклин, Дж. Вашингтон — по выбору).</p> <p>Рассказывать об отношении европейских держав, в том числе России, к борьбе североамериканских колоний.</p> <p>Раскрывать причины и значение победы североамериканских штатов в борьбе за независимость</p>

	<p>Билль о правах (1791). Значение завоевания североамериканскими штатами независимости</p>	
<p>Французская революция конца XVIII в. (3 ч)</p>	<p>Причины революции. Хронологические рамки и основные этапы революции. Начало революции: решения депутатов и действия парижан. Декларация прав человека и гражданина. Политические течения и деятели революции (Ж. Дантон, Ж.-П. Марат). Переход от монархии к республике. Вареннский кризис. Начало войн против европейских монархов. Казнь короля. Вандея. Политическая борьба в годы республики. Конвент и «революционный порядок управления». Комитет обще-</p>	<p>Раскрывать причины обострения социальной напряжённости во Франции в 1780-е гг. Рассказывать о событиях 1789 г. в Париже, положивших начало революции. <i>Систематизировать информацию</i> об основных этапах и ключевых событиях революции 1789—1799 гг. (в форме хроники, таблицы). Называть основные положения «Декларации прав человека и гражданина», раскрывать их значение. Характеризовать основные политические течения Французской революции, называть их идеологов и лидеров. Объяснять значение понятий и терминов: Национальное собрание, Учредительное собрание, Законодательное собрание, декрет, жирондисты, монтаньяры, якобинцы, санкюлоты, Вареннский кризис, Национальный конвент, Комитет общественного спасения, Вандея, террор, Директория, переворот 18 брюмера, режим консульства. Рассказывать об основных преобразованиях, проведённых в годы революции в сферах политики, экономики, социальных отношений, религии, культуры, <i>давать оценку</i> их значения. Характеризовать отношение ведущих европейских держав к революционным событиям во Франции. Рассказывать о войнах революционной Франции, используя историческую карту. <i>Анализировать документы</i> революции (извлекать информацию, характеризовать сущность и значение содержащихся в документе положений).</p>

Тематические блоки, темы	Основное содержание	Основные виды деятельности обучающихся
	<p>ственного спасения. М. Робеспьер. Террор. Отказ от основ «старого мира»: культ разума, борьба против Церкви, новый календарь. Термидорианский переворот (27 июля 1794 г.). Учреждение Директории. Наполеон Бонапарт. Государственный переворот 18—19 брюмера (ноябрь 1799 г.). Установление режима консульства. Итоги и значение революции</p>	<p><i>Готовить и представлять сообщения об одном из известных деятелей Французской революции конца XVIII в. (по выбору). Объяснять, в чём заключалась сущность переворота 18 брюмера 1799 г. Характеризовать итоги и значение Великой французской революции конца XVIII в., объяснять, почему события революции по-разному оценивались их современниками и затем историками</i></p>
<p>Европейская культура в XVIII в. (3 ч)</p>	<p>Развитие науки. Новая картина мира в трудах математиков, физиков, астрономов. Достижения в естественных науках и медицине. Продолжение географических</p>	<p>Рассказывать о наиболее значительных достижениях европейской науки XVIII в. — физики, математики, естествознания (называть имена учёных и их открытия). Показывать на карте маршруты географических экспедиций и места открытий, совершённых европейскими, в том числе российскими, путешественниками и мореплавателями в XVIII в. <i>Представлять сообщения об одном из известных европейских исследователей новых земель (по выбору).</i></p>

	<p>открытий. Распространение образования. Литература XVIII в.: жанры, писатели, великие романы. Художественные стили: классицизм, барокко, рококо. Музыка духовная и светская. Театр: жанры, популярные авторы, произведения. Словесный характер культуры. Повседневная жизнь обитателей городов и деревень</p>	<p>Раскрывать, какие успехи в развитии образования в европейских странах были достигнуты в «век Просвещения» (в том числе в России). Рассказывать об основных жанрах европейской литературы XVIII в., называть известные произведения. Показывать, используя иллюстрации учебника и интернет-ресурсы, в чём заключались основные художественные особенности классицизма и барокко. Объяснять, в чём выразилось усиление светского начала в литературе и художественной культуре XVIII в. <i>Называть источники</i>, рассказывающие о повседневной жизни разных слоёв населения в Европе XVIII в., <i>определять характер и ценность содержащейся в них информации</i>. <i>Составлять описание</i> одного дня из жизни представителей разных слоёв европейского общества (в форме презентации, проектной работы)</p>
<p>Международные отношения в XVIII в. (2 ч)</p>	<p>Проблемы европейского баланса сил и дипломатия. Участие России в международных отношениях в XVIII в. Северная война (1700—1721). Династические войны «за наследство». Семилетняя война (1756—1763). Разделы Речи Посполитой.</p>	<p>Раскрывать, какие государства и в силу каких причин определяли баланс сил в Европе в XVIII в. Объяснять, когда и почему в XVIII в. возникли «войны за наследство». Характеризовать участие России в крупных международных событиях XVIII в. (Северная война, Семилетняя война, разделы Польши). Рассказывать о Семилетней войне (1756—1763), используя историческую карту (причины; основные участники и их цели в войне; территория боевых действий; ключевые сражения; итоги). Раскрывать внутренние и внешнеполитические предпосылки разделов Речи Посполитой, показывать на исторической карте</p>

Тематические блоки, темы	Основное содержание	Основные виды деятельности обучающихся
	<p>Войны антифранцузских коалиций против революционной Франции. Колониальные захваты европейских держав</p>	<p>территории, отошедшие к трём государствам — участникам разделов. Объяснять, какое место в международных отношениях XVIII в. занимала борьба европейских держав за колониальные владения</p>
<p>Страны Востока в XVIII в. (3 ч)</p>	<p>Османская империя: от могущества к упадку. Положение населения. Попытки проведения реформ; Селим III.</p>	<p>Давать описание территории и состава населения Османской империи в XVIII в., используя карту. Рассказывать о попытках проведения реформ в Османском государстве в XVIII в., их результатах. Раскрывать, что свидетельствовало о кризисном положении Османской империи в конце XVIII в. Представлять сообщение на тему «Османская империя и европейские державы в XVIII в.». Объяснять, чем была вызвана серия русско-турецких войн в XVIII в., каковы были их итоги.</p>
	<p>Индия. Ослабление империи Великих Моголов. Борьба европейцев за владения в Индии. Утверждение британского владычества.</p>	<p>Рассказывать, используя историческую карту, о крупнейших государствах, существовавших на территории Индостана в XVIII в., их отношениях друг с другом. Объяснять, как и почему британцы одержали победу в соперничестве европейских колонизаторов за господство в Индии. Характеризовать колониальные порядки, установленные в Индии британцами.</p>
	<p>Китай. Империя Цин в XVIII в.: власть маньчжурских</p>	<p>Рассказывать, как было организовано управление обширной китайской империей при императорах династии Цин. Характеризовать, используя историческую карту, внешнюю</p>

	<p>императоров, система управления страной. Внешняя политика империи Цин; отношения с Россией; «Закрывать» Китай для иноземцев.</p> <p>Япония в XVIII в. Сёгуны и даймё. Положение сословий.</p> <p>Культура стран Востока в XVIII в.</p>	<p>политику Цинской империи в XVIII в., её отношения с Россией. Объяснить, что побудило правителей Китая установить в середине XVIII в. режим изоляции.</p> <p>Объяснить, как в японском государстве распределялась власть между императором, сёгуном, даймё. Называть основные сословия, существовавшие в Японии в XVIII в., характеризовать их статус, имущественное положение, обязанности.</p> <p>Раскрывать последствия политики самоизоляции Японии, проводившейся сёгунами Токугава. Рассказывать о достижениях культуры народов Востока в XVIII в., привлекая иллюстрации учебника и интернет-ресурсы. <i>Высказывать суждение</i> о причинах увлечения восточной культурой в Европе XVIII в., о том, какие достоинства произведений восточной культуры привлекали европейцев</p>
<p>Обобщение (1 ч)</p>	<p>Историческое и культурное наследие XVIII в.</p>	
<p>История России. Россия в конце XVII — XVIII в.: от царства к империи (45 ч)</p>		
<p>Введение (1 ч)</p>		
<p>Россия в эпоху преобразований Петра I (11 ч)</p>	<p>Причины и преобразований. Россия и страны Европы в конце XVII в.</p>	<p>Характеризовать географическое положение России на рубеже XVII—XVIII вв., опираясь на историческую карту, раскрывать влияние географического фактора на развитие экономики страны Давать сравнительную характеристику международному положению России в начале и в конце XVII в.</p>

Тематические блоки, темы	Основное содержание	Основные виды деятельности обучающихся
	<p>Воцарение Петра I. Борьба за власть. Великое посольство.</p> <p>Экономическая политика. Развитие промышленности. Строительство мануфактур. Создание металлургической базы на Урале. Развитие транспортных коммуникаций. Создание новой налоговой системы.</p> <p>Социальная политика. Положение различных сословий России. Консолидация дворянского сословия, усиление его роли в управлении страной.</p>	<p>Сопоставлять государственный, политический, социально-экономический строй России и европейских государств в конце XVII в., выявляя общие черты и различия.</p> <p>Раскрывать значение понятий: <i>абсолютизм, модернизация</i>.</p> <p>Объяснять, в чём состояли причины и предпосылки преобразований.</p> <p>Характеризовать развитие экономики России в первой четверти XVIII в. (на основе информации учебника и карты).</p> <p>Раскрывать значение понятий и терминов: приписные крестьяне, посессионные крестьяне, протекционизм, меркантилизм, подушная перепись, крепостная мануфактура, фискал.</p> <p>Разъяснять сущность системы налогообложения в петровское время.</p> <p><i>Систематизировать</i> в виде схемы информацию о социальной структуре российского общества в первой четверти XVIII в., характеризовать правовое положение основных социальных групп. Рассказывать о переменах в положении дворянства на основе <i>анализа документов</i> (Табель о рангах, Указ о единонаследии и др.).</p> <p>Раскрывать значение понятий: Сенат, коллегии, губерния, Генеральный регламент, Табель о рангах, рагуша, магистрат, гильдия.</p>

	<p>Реформы управления. Реформирование центрального и местного управления. Новая столица.</p> <p>Создание регулярной армии, военно-морского флота.</p> <p>Церковная реформа. Упразднение патриаршества. Создание Синода.</p> <p>Оппозиция преобразованья Петра I. Социальные движения. Аристократическая оппозиция.</p> <p>Внешняя политика. Азовские походы. Северная война. Прутский и Персидский походы Петра I. Ништадтский мир со Швецией. Провозглашение России империей.</p>	<p><i>Систематизировать</i> материал о реформах государственного управления в Петровскую эпоху. <i>Сравнивать</i> аппарат управления при Петре I и в допетровскую эпоху.</p> <p><i>Давать оценку</i> значения создания регулярной армии и военно-морского флота при Петре I. Объяснять понятия: гвардия, рекрутский набор. Объяснять термины: конфессия, Синод.</p> <p>Раскрывать значение упразднения патриаршества.</p> <p>Рассказывать о социальных выступлениях в Петровскую эпоху, привлекая информацию карты. <i>Систематизировать информацию</i> об оппозиции Петру I (в виде развёрнутого плана, тезисов). Характеризовать основные направления внешней политики России в Петровскую эпоху.</p> <p><i>Систематизировать информацию</i> о Северной войне 1700—1721 гг. (причины, участники, ключевые события, итоги). Рассказывать о сражениях Северной войны, используя информацию учебника, карты, визуальные источники. Характеризовать международное положение России к концу правления Петра.</p>
--	---	---

Тематические блоки, темы	Основное содержание	Основные виды деятельности обучающихся
	<p>Преобразования Петра I в культуре. Развитие светских начал в культуре. Просвещение и наука. Открытие Академии наук. Технические новшества. Литература, архитектура, изобразительное искусство. Градостроительство по европейскому образцу. Изменение дворянского быта. «Юности честное зерцало».</p> <p>Итоги и значение петровских преобразований</p>	<p>Объяснять значение понятий и терминов: дворянская культура, ассамблея.</p> <p>Характеризовать нововведения в разных областях культуры в Петровскую эпоху с использованием визуальных и письменных источников («Юности честное зерцало», указы Петра I, отрывки из сочинений историков и другое).</p> <p>Осуществлять <i>поиск информации</i> на образовательных сайтах о градостроительстве в Петровскую эпоху.</p> <p><i>Составлять характеристику (исторический портрет) Петра I, высказывать суждения о его личности и деятельности.</i></p> <p><i>Излагать точки зрения историков о причинах, предпосылках, итогах и значении петровских преобразований.</i></p> <p><i>Участвовать в обсуждении вопроса о значении петровских преобразований для развития России, высказывать и аргументировать своё мнение</i></p>

<p>Россия после Петра I. Дворцовые перевороты (7 ч)</p>	<p>Начало дворцовых переворотов. Причины дворцовых переворотов после смерти Петра I. Создание Верховного тайного совета. Фаворитизм. Приход к власти Анны Иоанновны. Кабинет министров и управленческие империей. Укрепление границ России на южных рубежах. Война с Османской империей.</p>	<p>Объяснять причины дворцовых переворотов. <i>Систематизировать информацию</i> о дворцовых переворотах (даты, участники, результаты). Объяснять значение понятий и терминов: Верховный тайный совет, дворцовые перевороты, фаворитизм. Проводить анализ «Кондиций верховников» как исторического документа. <i>Давать оценку</i> роли фаворитов в управлении и политике России после Петра I. Рассказывать, используя информацию карты, об укреплении южных границ России в 1730-е гг. <i>Составлять характеристику</i> (исторический портрет) Анны Иоанновны и Елизаветы Петровны. <i>Давать оценку</i> экономической и финансовой политике Елизаветы Петровны, её результатов. Раскрывать значение создания Московского университета.</p>
<p>Правление Елизаветы Петровны. Развитие внутреннего рынка: ликвидация внутренних таможен. Создание Дворянского и Купеческого банков. Основание Московского университета. Участие России в Семилетней войне. Пётр III. Манифест о вольности дворянства</p>	<p>Правление Елизаветы Петровны. Развитие внутреннего рынка: ликвидация внутренних таможен. Создание Дворянского и Купеческого банков. Основание Московского университета. Участие России в Семилетней войне. Пётр III. Манифест о вольности дворянства</p>	<p><i>Систематизировать информацию</i> о Семилетней войне и участии в ней России (причины, участники, ключевые сражения российской армии, итоги). <i>Проводить анализ</i> Манифеста о вольности дворянства как исторического документа, <i>высказывать суждение</i> о его значении. Объяснять причины переворота 28 июня 1762 г.</p>

Тематические блоки, темы	Основное содержание	Основные виды деятельности обучающихся
	Переворот 28 июня 1762 г.	
Россия в 1760—1790-х гг. Правление Екатерины II и Павла I (18 ч)	<p>Внутренняя политика Екатерины II. Личность императрицы.</p> <p>Просвещённый абсолютизм, его особенности в России. Уложенная комиссия. Экономическая и финансовая политика правительства. Начало выпуска ассигнаций. Отмена монополий. Вольное экономическое общество. Губернская реформа. Жалованные грамоты дворянству и городам. Положение сословий.</p> <p>Национальная политика и народы России в XVIII в.</p> <p>Унификация управ-</p>	<p>Представлять характеристику личности и деятельности Екатерины II.</p> <p>Объяснять значение понятий и терминов: <i>просвещённый абсолютизм</i>, Уложенная комиссия, Вольное экономическое общество, секуляризация.</p> <p><i>Извлекать информацию</i> из «Наказа» Екатерины II, выявлять особенности просвещённого абсолютизма в России.</p> <p><i>Представлять в виде схемы</i> систему местного управления по губернской реформе.</p> <p>Раскрывать значение участия сословных представителей в местном самоуправлении России в конце XVIII в.</p> <p>Показывать на карте территории расселения народов в Российской империи в XVIII в.</p> <p>Характеризовать национальную и религиозную политику власти в правление Екатерины II.</p>

ления на окраинах империи. Укрепление начал толерантности и веротерпимости по отношению к неправославным и нехристианским конфессиям. Башкирские восстания. Формирование черты оседлости.

Экономическое развитие России во второй половине XVIII в.

Крестьяне: крепостные, государственные, монастырские. Условия жизни крепостной деревни. Права помещика по отношению к своим крепостным. Барщинное и оброчное хозяйство. Роль крепостного строя в экономике страны. Роль государства, помещикущества, помещиков в развитии про-

Объяснять причины выступлений, имевших национальную направленность.

Рассказывать об экономических районах и развитии экономики страны при Екатерине II, используя информацию учебника и карты.

Сравнивать экономическую и социальную политику Петра I и Екатерины II, выявлять общие черты и различия.

Характеризовать положение российского крепостного крестьянства с привлечением материала книги А. Н. Радищева «Путешествие из Петербурга в Москву».

Проводить анализ исторических документов (Жалованные грамоты дворянству и городам и другое) для выявления прав и обязанностей дворянства и городского сословия.

Участновать в подготовке проекта «Известные предпринимательские династии» (в том числе на материале истории региона). Показывать на карте важнейшие торговые пути, местоположение крупнейших российских ярмарок.

Тематические блоки, темы	Основное содержание	Основные виды деятельности обучающихся
	<p>мышленности. Развитие крестьянских промыслов. Рост текстильной промышленности. Начало известных предпринимательских династий. Внутренняя и внешняя торговля. Торговые пути внутри страны. Ярмарки и их роль во внутренней торговле.</p> <p>Обострение социальных противоречий. Восстание под предводительством Емельяна Пугачёва. Влияние восстания на внутреннюю политику и развитие общественной мысли.</p>	<p>Показывать на карте территорию, раскрывать причины, ход, итоги, значение восстания под предводительством Е. И. Пугачёва. Представлять характеристику Е. И. Пугачёва. Объяснять, в чём состояло влияние восстания под руководством Пугачёва на внутреннюю политику, общественную жизнь.</p>

Внешняя политика России второй половины XVIII в.

Борьба России за выход к Чёрному морю. Войны с Османской империей. П. А. Румянцев, А. В. Суворов, Ф. Ф. Ушаков, победы российских войск под их руководством. Присоединение Крыма и Северного Причерноморья. Организация управления Новоросийей. Строительство новых городов и портов. Основание Пятигорска, Севастополя, Одессы, Херсона. Г. А. Потёмкин.

Участие России в разделах Речи Посполитой. Первый, второй и третий разделы. Борьба поляков за национальную независимость.

Сравнивать основные направления внешней политики России при Петре I и Екатерине II, выявлять черты сходства и различия. **Систематизировать информацию** о русско-турецких войнах второй половины XVIII в. (даты, участники, ключевые сражения, итоги).

Давать характеристику личности и деятельности П. А. Румянцева, А. В. Суворова, Ф. Ф. Ушакова, Г. А. Потёмкина. **Высказывать** и обосновывать суждения о причинах побед русских войск.

Рассказывать с опорой на карту об освоении новых территорий, присоединённых в ходе русско-турецких войн.

Давать оценку итогам внешней политики и международному положению России в конце правления Екатерины II.

Систематизировать информацию об участии России, наряду с империей Габсбургов и Пруссией, в разделах Речи Посполитой.

Тематические блоки, темы	Основное содержание	Основные виды деятельности обучающихся
	<p>Россия при Павле I.</p> <p>Личность Павла I.</p> <p>Основные принципы внутренней политики Павла I. Укрепление абсолютизма. Ограничение дворянских привилегий. Указы о престолонаследии и о «трёхдневной барщине». Политика Павла I по отношению к дворянству. Внешняя политика. Участие России в борьбе с революционной Францией. Итальянский и Швейцарский походы А. В. Суворова. Действия эскадры Ф. Ф. Ушакова в Средиземном море. Причины дворцового переворота 11 марта 1801 г.</p>	<p>Основная характеристика (исторический портрет) Павла I.</p> <p>Характеризовать внутреннюю и внешнюю политику Павла I, называя основные мероприятия.</p> <p>Давать оценку политике Павла в отношении дворянства и крестьянства на основе <i>анализа документов</i> (указы о престолонаследии, о «трёхдневной барщине» и другие).</p> <p>Рассказывать об Итальянском и Швейцарском походах А. В. Суворова, действиях русской эскадры в Средиземном море (с привлечением материала курса всеобщей истории).</p> <p>Раскрывать причины заговора против Павла I</p>

<p>Культурное пространство Российской империи в XVIII в. (6 ч)</p>	<p>Российская общественная мысль, публицистика и литература. Влияние идей Просвещения. Литература народов России в XVIII в. Первые журналы, их издатели и авторы. Н. И. Новиков. Произведения А. П. Сумарокова, Г. Р. Державина, Д. И. Фонвизина. А. Н. Радищев и его «Путешествие из Петербурга в Москву». Русская культура и культура народов России в XVIII в. Развитие светской культуры после преобразований Петра I. Распространение в России стилей и жанров европейской художественной культуры. Культура и быт российских сословий.</p>	<p>Характеризовать направления общественной мысли в России в XVIII в. <i>Сравнивать</i> идеи европейского Просвещения и общественные идеи в России в XVIII в., <i>выявлять общие черты и особенности</i>. Раскрывать значение понятий: барокко, рококо, классицизм, сентиментализм. Характеризовать основные стили и жанры художественной культуры, раскрывать их особенности на конкретных примерах. <i>Составлять описание</i> памятников культуры XVIII в. (в том числе региональных).</p> <p><i>Участвовать в подготовке проектов «Дворянская усадьба», «Быт крепостной деревни».</i> <i>Выказывать и обосновывать суждения</i> об образе жизни, мировоззрении, жизненных ценностях дворянства, купечества, духовенства и крестьянства.</p>
---	--	---

Тематические блоки, темы	Основное содержание	Основные виды деятельности обучающихся
	<p>Дворянство: жизнь и быт дворянской усадьбы. Духовенство. Купечество. Крестьянская наука в XVIII в. Академия наук в Петербурге. М. В. Ломоносов и его роль в становлении российской науки и образования. Географические экспедиции. Вторая Камчатская экспедиция. Освоение Аляски и Северо-Западного побережья Америки. Образование в России в XVIII в. Московский университет — первый российский университет. Русская архитектура XVIII в. Строительство Петербурга, формирование его</p>	<p>Раскрывать предпосылки становления российской науки в XVIII в. Высказывать и обосновывать суждения о роли Академии наук, Московского университета в развитии российского образования и науки. Характеризовать основные направления развития российской науки на конкретных примерах. Представлять характеристику личности и научной деятельности М. В. Ломоносова. <i>Представлять в виде схем</i> и характеризовать систему образования в России в конце XVIII в.</p> <p><i>Составлять описание</i> Петербурга при Петре I и Екатерине II. <i>Характеризовать</i> творчество выдающихся архитекторов и художников, приводить примеры их произведений.</p>

	<p>городского плана. Переход к классицизму. В. И. Баженов, М. Ф. Казаков. Изобразительное искусство, его выдающиеся мастера и произведения. Академия художеств в Петербурге. Расцвет жанра парадного портрета в середине XVIII в.</p>	<p><i>Составлять описание памятников различных архитектурных стилей, построенных в XVIII в. в столицах и крупных городах (в том числе в своём регионе), различать в них национальные и европейские традиции.</i></p> <p><i>Участвовать в подготовке проектов, посвящённых выдающимся деятелям российской культуры XVIII в.</i></p>
<p>Обобщение (2 ч)</p>	<p>Историческое и культурное наследие XVIII в. в истории России</p>	

9 КЛАСС (68 часов)

<p>Всеобщая история. История Нового времени. XIX — начало XX в. (23 ч)</p>		
<p>Введение (1 ч)</p>		
<p>Европа в начале XIX в. (2 ч)</p>	<p>Провозглашение империи Наполеона I во Франции. Реформы. Законодательство. Наполеоновские войны. Антинаполеоновские коалиции.</p>	<p>Характеризовать внутреннюю политику Наполеона I (проведение реформ государственного управления, финансов, развитие образования, кодификация законов).</p> <p>Раскрывать значение Гражданского кодекса Наполеона.</p> <p><i>Систематизировать информацию о военных кампаниях Наполеона Бонапарта в 1799—1815 гг. (годы и направления походов, военные и политические итоги).</i></p>

Тематические блоки, темы	Основное содержание	Основные виды деятельности обучающихся
	<p>Политика Наполеона в завоеванных странах. Отношение населения к завоевателям: сопротивление, сотрудничество. Поход армии Наполеона в Россию и крушение Французской империи. Венский конгресс: цели, главные участники, решения. Создание Священного союза</p>	<p>Объяснять причины побед армий Наполеона I над войсками коалиций европейских государств. Характеризовать порядки, установившиеся на захваченных французскими войсками территориях европейских стран. Характеризовать соотношение сил и тактику французской и русской армий в войне 1812 г., называть ключевые события войны, привлекая материал курса отечественной истории. Раскрывать причины поражения Наполеона I в войне против России (приводить мнения историков, <i>высказывать и обосновывать свои суждения</i>). <i>Систематизировать информацию</i> о важнейших военных и дипломатических событиях в Европе в 1813—1815 гг. (в форме хроники, таблицы). <i>Составлять характеристику</i> (исторический портрет) Наполеона Бонапарта. Характеризовать цели, участников и решения Венского конгресса 1815 г. Объяснять значение понятий и терминов: <i>коалиция</i>, континентальная блокада, герилья, Священный союз</p>
<p>Развитие индустриального общества в первой половине XIX в.: экономика, социальные</p>	<p>Промышленный переворот, его особенности в странах Европы и США. Изменения в социальной структуре общества. Распространение социали-</p>	<p>Представлять характеристику промышленного переворота (сущность, общие хронологические рамки и этапы, география, ключевые явления, результаты). Раскрывать, как менялись условия труда работников в ходе промышленного переворота. Объяснять, кого называли социалистами-утопистами, какие идеи они выдвигали. Рассказывать о выступлениях фабричных рабочих в странах</p>

<p>отношения, политические процессы (2 ч)</p>	<p>стических идей; социалисты-утописты. Выступления рабочих. Социальные и национальные движения в странах Европы. Оформление консервативных, либеральных, радикальных политических течений и партий</p>	<p>Европы в первой половине XIX в. и их основных требованиях. Раскрывать значение понятий и терминов: пролетариат, профсоюз.</p> <p>Объяснять причины подъёма социальных и национальных движений в европейских странах в первой половине XIX в. Называть и характеризовать основные политические течения, оформившиеся в XIX в., — консервативное, либеральное, радикальное (социалистическое).</p> <p>Систематизировать информацию о смене политических режимов во Франции в 1820—1840-х гг.</p>
<p>Политическое развитие европейских стран в 1815—1840 гг. (2 ч)</p>	<p>Франция: Реставрация, Июльская монархия, Вторая республика. Великобритания: борьба за парламентскую реформу; чартизм. Нарастание освободительных движений. Освобождение Греции. Европейские революции 1830 г. и 1848—1849 гг. Возникновение и распространение марксизма</p>	<p>Составлять характеристику движения чартизма в Великобритании (участники, основные требования, действия, итоги).</p> <p>Рассказывать о борьбе греческого народа за освобождение от османского владычества и её итогах.</p> <p>Объяснять, в чем заключались цели участников социальных выступлений и освободительных движений в европейских странах в 1820—1830-х гг.</p> <p><i>Систематизировать информацию о революциях 1848—1849 гг. в европейских странах (география революционных выступлений, их участники, основные требования революционных сил, ключевые события, итоги).</i></p> <p>Рассказывать о возникновении и основных положениях марксизма. <i>Анализировать исторические тексты (документы политических движений, отрывки из работ историков) и визуальные источники — извлекать информацию, высказывать оценочные суждения и другое</i></p>
<p>Страны Европы</p>	<p>Великобритания в Викторианскую</p>	<p><i>Составлять характеристику Викторианской эпохи (хронологические рамки; личность монарха; система управления;</i></p>

Тематические блоки, темы	Основное содержание	Основные виды деятельности обучающихся
<p>и Северной Америки в середине XIX — XX в. (6 ч)</p>	<p>эпоху. «Мастерская мира». Рабочее движение. Политические и социальные реформы. Британская колониальная империя; доминионы.</p> <p>Франция — от Второй империи к Третьей республике: внутренняя и внешняя политика. Активизация колониальной экспансии. Франко-германская война 1870—1871 гг. Парижская коммуна.</p>	<p>общественные ценности; социальные проблемы и способы их решения).</p> <p>Объяснять, привлекая информацию исторической карты, на чём основывалось определение Англии в XIX в. как «мастерской мира».</p> <p>Характеризовать содержание основных политических и социальных реформ, проведённых в Англии во второй половине XIX — начале XX в., <i>высказывать оценку</i> их значения.</p> <p>Рассказывать о внутренней и внешней политике Наполеона III. <i>Систематизировать информацию</i> о франко-германской войне (причины; соотношение сил; ключевые события; итоги).</p> <p><i>Представлять характеристику</i> Парижской коммуны в <i>сопоставлении</i> с другими социальными выступлениями во Франции XIX в.</p>
<p>Италия. Подъём борьбы за независимость итальянских земель. К. Кавур, Дж. Гарibaldi.</p> <p>Образование единого государства. Король Виктор Эммануэл II.</p>	<p>Рассказывать, привлекая информацию карты, о политическом положении итальянских земель в середине XIX в.</p> <p>Объяснять, какие силы выступали за объединение итальянских земель в XIX в., какие способы достижения этой цели они использовали.</p> <p>Рассказывать, привлекая информацию исторической карты, о ходе борьбы за объединение Италии в 1850—1860-е гг.</p> <p>Характеризовать обстоятельства и значение образования единого итальянского государства.</p>	<p>Рассказывать, привлекая информацию карты, о политическом положении итальянских земель в середине XIX в.</p> <p>Объяснять, какие силы выступали за объединение итальянских земель в XIX в., какие способы достижения этой цели они использовали.</p> <p>Рассказывать, привлекая информацию исторической карты, о ходе борьбы за объединение Италии в 1850—1860-е гг.</p> <p>Характеризовать обстоятельства и значение образования единого итальянского государства.</p>

Германия. Движение за объединение германских государств. О. фон Бисмарк. Провозглашение Германской империи. Социальная политика. Включение империи в систему внешнеполитических союзов и колониальные захваты.

Страны Центральной и Юго-Восточной Европы во второй половине XIX — начале XX в. Габсбургская империя: экономическое и политическое развитие, положение народов, национальные движения. Провозглашение дуалистической Австро-Венгерской монархии (1867).

Объяснять, какие государства и на каких основаниях претендовали на роль центра Германского союза, как во главе процесса объединения встала Пруссия.

Рассказывать об обстоятельствах провозглашения Германской империи (1871), давать оценку этому событию.

Сравнивать процессы создания единых государств в Италии и Германии, выявляя особенности каждой страны.

Характеризовать роль политических деятелей в создании единых национальных государств в Италии и Германии, *представлять сообщения* о К. Кауре, Дж. Гарibaldi, О. фон Бисмарке (по выбору).

Рассказывать о положении народов в многонациональной

Габсбургской монархии во второй половине XIX в., о характере национальных движений. Объяснять причины и значение провозглашения в 1867 г. двуединого австро-венгерского государства.

Рассказывать о положении балканских народов в составе Османской империи, их борьбе за независимость.

Характеризовать с привлечением материала из курса отечественной истории ход и итоги Русско-турецкой войны 1877—1878 гг., её значение для обретения балканскими народами независимости.

Тематические блоки, темы	Основное содержание	Основные виды деятельности обучающихся
	<p>Югославянские народы: борьба за освобождение от османского господства. Русско-турецкая война 1877—1878 гг., её итоги.</p> <p>Соединённые Штаты Америки.</p> <p>Север и Юг: экономика, социальные отношения, политическая жизнь.</p> <p>Проблема рабства; аболитционизм.</p> <p>Гражданская война (1861—1865): причины, участники, итоги.</p> <p>А. Линкольн. Восстановление Юга. Промышленный рост в конце XIX в.</p>	<p>Раскрывать, привлекая информацию исторической карты, особенности экономического развития Севера и Юга США в первой половине XIX в.</p> <p>Рассказывать, что привело к обострению противоречий между северными и южными штатами в середине 1850-х — начале 1860-х гг.</p> <p>Объяснять значение понятий и терминов: плантационное хозяйство, аболитционисты.</p> <p><i>Систематизировать информацию</i> о гражданской войне в США (хронологические рамки; участники, их цели; ключевые события; итоги войны).</p> <p>Объяснять причины победы северян в гражданской войне.</p> <p>Представлять сообщение об одном из известных политиков, военных деятелей времен гражданской войны (по выбору)</p>
	<p>Экономическое и социальное-поли-</p>	<p>Объяснять, в чём выразился и какое значение имел переход в конце XIX в. от «века пара» к «веку электричества».</p>

<p>Страны Латинской Америки в XIX — начале XX в. (2 ч)</p>	<p><i>тическое рази- тие стран Европы и США в конце XIX — начале XX в.</i> Завершение промышленного переворота. Вторая промышленная революция. Инду-стриализация. Моно-полистический капи-тализм. Технический прогресс в промыш-ленности и сельском хозяйстве. Развитие транспорта и средств связи. Миграция из Старого в Новый Свет. Положение основных социальных групп. Рабочее дви-жение и профсоюзы. Образование социа-листических партий</p>	<p>Характеризовать новые формы организации промышленного производства в начале XX в., экономические и социальные по- следствия их внедрения.</p> <p><i>Готовить и представлять сообщения о Г. Форде.</i></p> <p>Объяснять значение понятий и терминов: <i>индустриализация, монополии, урбанизация, миграция.</i></p> <p>Характеризовать предпосылки возникновения, разновидности и последствия деятельности монополий.</p> <p>Рассказывать о развитии профсоюзного движения в конце XIX — начале XX в. (численный рост; организационные формы; тактика движения).</p> <p><i>Выделять характерные черты рабочего и профсоюзного движе- ния в США в сопоставлении с европейскими странами</i></p>
	<p>Политика метропо-лий в латиноамери-канских владениях. Колониальное общество. Освободи-тельная борьба:</p>	<p>Характеризовать положение латиноамериканских колоний евро-пейских держав к началу XIX в., основные проблемы колониаль-ного общества.</p> <p>Объяснять, в чём состояло значение революции конца XVIII в. на о. Гаити.</p>

Тематические блоки, темы	Основное содержание	Основные виды деятельности обучающихся
	<p>задачи, участники, формы выступлений. Ф. Д. Туссен-Лувертюр, С. Боливар. Провозглашение независимых государств. Влияние США на страны Латинской Америки. Традиционные отношения; латифундизм. Проблемы модернизации. Мексиканская революция 1910—1917 гг.: участники, итоги, значение</p>	<p>Рассказывать, используя историческую карту, об освободительной войне в латиноамериканских владениях Испании (1810—1826), провозглашении независимых государств. <i>Представлять сообщения</i> о С. Боливаре, других руководителей освободительной борьбы (по выбору). <i>Высказывать и обосновывать суждение</i> о направленности политики США в отношении латиноамериканских государств в XIX в. Характеризовать уровень социально-экономического развития латиноамериканских стран в конце XIX — начале XX в., объяснять, в чём заключались трудности модернизации в регионе. Раскрывать значение понятий и терминов: латифундия, каудильо. <i>Систематизировать информацию</i> о Мексиканской революции 1910—1917 гг. (причины; задачи; участники; ключевые события; итоги), объяснять, в чём состояло значение революции</p>
<p>Страны Азии в XIX — начале XX в. (3 ч)</p>	<p>Япония. Внутренняя и внешняя политика сэуната Токугава. «Открытие» Японии. Реставрация Мэйдзи. Введение конституции. Модернизация в экономике и социальных отношениях.</p>	<p>Характеризовать последствия режима самозизоляции, существовавшего в Японии на протяжении нескольких столетий. Рассказывать, когда и как западные державы осуществили «открытие» Японии. <i>Систематизировать информацию</i> об основных преобразованиях эпохи Мэйдзи в разных сферах (политическое устройство, экономика, социальные отношения, образование, армия) и высказывать оценку их значения. <i>Подготавливать сообщение</i> об императоре Мудхуито.</p>

	<p>Переход к политике завоеваний.</p> <p>Китай. Империя Цин. «Опиумные войны». Восстание тайпинов. «Открытие» Китая. Политика «самоусиления». Восстание ихэтуаней. Революция 1911—1913 гг. Сунь Ятсен.</p> <p>Османская империя. Традиционные устои и попытки проведения реформ. Политика Танзимата. Принятие конституции. Младотурецкая революция 1908—1909 гг.</p> <p>Революция 1905—1911 гг. в Иране. Индия. Колониаль-</p>	<p>Характеризовать, привлекая информацию исторической карты, внешнею политику Японии в конце XIX — начале XX в. (в том числе причины, ход и итоги Русско-японской войны 1904—1905 гг.).</p> <p><i>Систематизировать информацию об «опиумных войнах» (причины, тоды, участники, ключевые события, итоги), высказывать суждение о характере этих войн со стороны западных держав и со стороны Китая.</i></p> <p>Рассказывать о восстании тайпинов.</p> <p>Объяснять значение понятий и терминов: концессия, доктрина «открытых дверей».</p> <p>Рассказывать о причинах, событиях и последствиях восстания ихэтуаней.</p> <p>Представлять характеристику китайской революции 1911—1913 гг. (причины; участники; цели; ключевые события; итоги). <i>Составлять сообщение о Сунь Ятсене.</i></p> <p>Объяснять, с какими внутренними и внешнеполитическими проблемами столкнулась Османская империя в XIX в.</p> <p><i>Систематизировать информацию о реформах, проводившихся в Османской империи в XIX в. (содержание и итоги преобразований).</i></p> <p>Раскрывать предпосылки возникновения, состав участников и цели движения младотурок.</p> <p>Представлять характеристику младотурецкой революции 1908—1909 гг. (причины; участники; задачи; ключевые события; итоги).</p> <p>Рассказывать о ходе и итогах революции 1905—1911 гг. в Иране. Характеризовать британское колониальное управление Индией, его последствия для страны.</p>
--	--	--

Тематические блоки, темы	Основное содержание	Основные виды деятельности обучающихся
	<p>ный режим. Индийское национальное движение. Восстание сипаев (1857—1859). Объявление Индии владением Британской короны. Политическое развитие Индии во второй половине XIX в. Создание Индийского национального конгресса. Б. Тилак, М. Ганди</p>	<p>Рассказывать о восстании сипаев, <i>высказывать оценку</i> его значения. Представлять характеристику Индийского национального конгресса (время основания; состав, лидеры; программные задачи; тактика). <i>Составлять сообщения</i> о руководителях национального движения Б. Тилаке и М. Ганди, объяснять, чем различалась предлагавшаяся ими тактика освободительной борьбы</p>
<p>Народы Африки в XIX — начале XX в. (1 ч)</p>	<p>Завершение колониального раздела мира. Колониальные порядки и традиционные общественные отношения в странах Африки. Выступление против колонизаторов. Англо-бурская война.</p>	<p>Показывать на исторической карте крупнейшие государства-метрополии и их колониальные владения в конце XIX в. <i>Объяснять, как различались положения</i> стран, определявшихся понятиями «колония», «доминион», «сфера влияния», приводить примеры. Рассказывать, используя карту, о борьбе ведущих европейских держав за колониальные владения в XIX в., о включении ряда государств в конце XIX — начале XX в. в борьбу за передел мира. Характеризовать отношение жителей колоний к политике метрополий, приводить примеры. Рассказывать о выступлениях народов Африки против колонизаторов в XIX — начале XX в.</p>

<p>Развитие культуры в XIX — начале XX в. (2 ч)</p>	<p>Научные открытия и технические изобретения в XIX — начале XX в. Революция в физике. Достижения естествознания и медицины. Развитие философии, психологии и социологии. Распространение образования. Технический прогресс и изменения в условиях труда и повседневной жизни людей. Художественная культура XIX — начала XX в. Эволюция стилей в литературе, живописи: классицизма, романтизма, реализма. Импрессионизм. Модернизм. Музыкальное и театральное искусство. Рождение кинематографа. Деятели культуры: жизнь и творчество</p>	<p>Рассказывать о причинах, участниках, ключевых событиях и итогах Англо-бурской войны</p> <p>Характеризовать развитие науки в XIX — начале XX в., выделяя: а) открытия в классических науках; б) появление новых наук. <i>Составлять сообщения</i> об учёных XIX — начала XX в., внёсших значительный вклад в историю науки (по выбору). Раскрывать, как изменилась система образования в европейских странах и мире в целом на протяжении XIX в. Называть новые виды производственной техники, транспорта, бытовых устройств, появившиеся в рассматриваемый период, и объяснять, как они влияли на условия труда и повседневной жизни людей в XIX — начале XX в. Характеризовать ведущие художественные направления XIX в. — классицизм, романтизм, реализм, называть произведения и их авторов. <i>Выявлять</i> в произведениях литературы и искусства <i>черты принадлежности</i> к тому или иному художественному стилю, объяснять, в чём они заключаются. Называть значительные явления музыкального искусства XIX в., имена и произведения композиторов, вошедшие в историю мировой культуры. Объяснять значение понятий и терминов: модернизм, экспрессионизм, авангардизм. Рассказывать об изобретении кинематографа, высказывать суждение о значении этого вида искусства</p>
--	--	--

Тематические блоки, темы	Основное содержание	Основные виды деятельности обучающихся
<p>Международные отношения в XIX — начале XX в. (1 ч)</p>	<p>Венская система международных отношений. Внешне-политические интересы великих держав и политика союзов в Европе. Восточный вопрос. Колониальные захваты и колониальные империи. Старые и новые лидеры индустриального мира. Активизация борьбы за передел мира. Формирование военно-политических блоков великих держав. Первая Гаагская мирная конференция (1899). Международные конфликты и войны в конце XIX — начале XX в. (испанско-американская война, русско-японская вой-</p>	<p>Объяснять значение понятий и терминов: <i>коалиция</i>, Венская система международных отношений, «восточный вопрос», <i>аннексия</i>, <i>контрибуция</i>. Характеризовать место русско-турецких войн в международных отношениях XIX в. <i>Систематизировать информацию</i> о формировании военно-политических блоков великих держав в последней трети XIX — начале XX в. (участники, ключевые события). Объяснять, что вело к обострению международных противоречий в Европе и мире в конце XIX — начале XX в. Раскрывать значение первой Гаагской мирной конференции (1899). <i>Систематизировать информацию</i> о значительных международных конфликтах и войнах в мире в конце XIX — начале XX в., <i>определять</i> на этой основе <i>общую тенденцию</i> развития международных отношений</p>

	на, боснийский кризис). Балканские войны	Историческое и культурное наследие XIX в.
Обобщение (1 ч)	История России. Российская империя в XIX — начале XX в. (45 ч)	
Введение (1 ч)		
Александровская эпоха: государственственный либерализм (7 ч)	<p>Проекты либеральных реформ Александра I. Негласный комитет и «молодые друзья» императора. Реформы государственного управления. М. М. Сперанский.</p> <p>Внешняя политика России в начале XIX в. Война России с Францией 1805—1807 гг. Тильзитский мир. Война со Швецией 1808—1809 г. и присоединение Финляндии. Война с Турцией и Бухарестский мир 1812 г.</p>	<p><i>Систематизировать</i> информацию о мероприятиях внутренней политики Александра I в начальный период его царствования (в форме таблицы, тезисов).</p> <p>Объяснять значение понятий: Негласный комитет, министерства, Государственный совет, вольные хлебопашцы.</p> <p>Представлять характеристику личности М. М. Сперанского.</p> <p>Характеризовать внешнею политику России в начале XIX в. в контексте международных отношений того времени.</p> <p>Объяснять значение понятий и терминов: <i>коалиция</i>, континентальная блокада, Тильзитский мир.</p> <p>Рассказывать об этапах, важнейших событиях Отечественной войны 1812 г., используя историческую карту.</p> <p>Раскрывать влияние событий Отечественной войны 1812 г. на российское общество, привлекая свидетельства источников, литературные произведения.</p> <p>Объяснять мотивы и приводить примеры патриотического поведения россиян.</p> <p><i>Составлять характеристику</i> полководцев и героев Отечественной войны 1812 г. (по выбору).</p>

Тематические блоки, темы	Основное содержание	Основные виды деятельности обучающихся
<p>Либеральные и охранительные тенденции во внутренней политике. Польская конституция 1815 г. Военные поселения. Тайные организации: Союз спасения, Союз благоденствия, Северное и Южное</p>	<p>Отечественная война 1812 г. — важнейшее событие российской и мировой истории XIX в. Герои войны 1812 г. Зарубежные походы российской армии в 1813—1814 гг. Венский конгресс и его решения. Священный союз. Возрастание роли России после победы над Наполеоном и Венского конгресса.</p>	<p>Объяснять причины и значение победы России в Отечественной войне 1812 г. Раскрывать цели и итоги Заграничных походов российской армии. Характеризовать систему международных отношений и место в ней России после падения Наполеона. <i>Участвовать в подготовке проектов</i>, посвящённых событиям Отечественной войны 1812 г. и их участникам (в том числе на региональном материале).</p> <p>Раскрывать, в чём заключалась противоречивость внутренней политики Александра I после Отечественной войны 1812 г., называть основные мероприятия этой политики. Объяснять значение понятия «военные поселения». <i>Составлять характеристику</i> (исторический портрет) Александра I. Объяснять причины создания тайных обществ. <i>Составлять исторические портреты</i> представителей декабристского движения.</p>

<p>Николаевское самодержавие: государственный консерватизм (5 ч)</p>	<p>общества. Восстание 14 декабря 1825 г.</p>	<p><i>Проводить сопоставительный анализ «Конституции» Н. М. Муравьёва и «Русской правды» П. И. Пестеля, выявлять общие положения и различия.</i></p> <p><i>Рассказывать о выступлениях декабристов, характеризовать причины их поражения.</i></p> <p><i>Излагать точки зрения историков на движение декабристов, высказывать и обосновывать своё мнение</i></p>
<p>Реформаторские и консервативные тенденции в политике Николая I. Экономическая политика в условиях политического консерватизма. Государственная регламентация общественной жизни. Крестьянский вопрос. Реформа государственных крестьян</p> <p>П. Д. Киселёва 1837—1841 гг. Официальная идеология: «православие, самодержавие, народность».</p> <p>Словесная структура российского общества. Крепостное хозяйство.</p>	<p>Реформаторские и консервативные тенденции в политике Николая I. Экономическая политика в условиях политического консерватизма. Государственная регламентация общественной жизни. Крестьянский вопрос. Реформа государственных крестьян</p> <p>П. Д. Киселёва 1837—1841 гг. Официальная идеология: «православие, самодержавие, народность».</p> <p>Словесная структура российского общества. Крепостное хозяйство.</p>	<p><i>Составлять исторический портрет Николая I.</i></p> <p><i>Систематизировать информацию о централизации управления и регламентации общественной жизни в правление Николая I (в форме таблицы, тезисов).</i></p> <p><i>Объяснять значение понятий и терминов: кодификация законов, цензура.</i></p> <p><i>Давать оценку деятельности М. М. Сперанского, П. Д. Киселёва, Е. Ф. Канкрин.</i></p> <p><i>Раскрывать смысл положений доктрины официальной народности и её роль в общественной жизни.</i></p> <p><i>Раскрывать основные черты крепостного хозяйства во второй четверти XIX в., объяснять его неэффективность.</i></p> <p><i>Характеризовать экономическое развитие России в первой половине XIX в., привлекая информацию исторической карты.</i></p>

Тематические блоки, темы	Основное содержание	Основные виды деятельности обучающихся
	<p>Промышленный переворот и его особенности в России. Начало железнодорожного строительства. Города как административные, торговые и промышленные центры. Городское самоуправление. Общественная жизнь в 1830—1850-х гг. Роль литературы, печати, университетов в формировании независимого общественного мнения. Общественная мысль: официальная идеология, славянофилы и западники, зарождение социалистической мысли.</p> <p>Расширение империи: русско-иранская и русско-турецкая</p>	<p><i>Раскрывать особенности промышленного переворота в России в сопоставлении со странами Западной Европы (в форме сопоставительной таблицы).</i></p> <p>Характеризовать направления общественной мысли в 1830—1850-е гг., называть их представителей.</p> <p><i>Составлять исторические портреты деятелей общественного движения России этого периода.</i></p> <p><i>Давать сопоставительную характеристику взглядов западников и славянофилов на пути развития России, выявлять общие черты и различия.</i></p> <p><i>Систематизировать информацию о внешней политике России во второй четверти XIX в. (в форме таблицы).</i></p>

	<p>войны. Священный союз. Россия и революции в Европе. Восточный вопрос. Распад Венской системы. Крымская война. Героическая оборона Севастополя. Парижский мир 1856 г.</p>	<p>Характеризовать причины, этапы, ключевые события Крымской войны. Рассказывать об участниках обороны Севастополя. Излагать условия Парижского мира, объяснять значение итогов Крымской войны для международного положения России, обстановки в стране</p>
<p>Культурное пространство империи в первой половине XIX в. (3 ч)</p>	<p>Национальные корни отечественной культуры и западные влияния. Государственная политика в области культуры. Основные стили в художественной культуре: романтизм, классицизм, реализм. Амшир как стили империи. Золотой век русской литературы. Формирование русской музыкальной школы. Театр, живопись, архитектура. Развитие науки и техники. Географические экспедиции.</p>	<p>Характеризовать основные стили и направления российской художественной культуры, достижения театрального и музыкального искусства, литературы в первой половине XIX в. <i>Составлять описание памятников культуры первой половины XIX в. (в том числе находящихся в своём регионе), распространять в них черты конкретных художественных стилей.</i> <i>Участвовать в подготовке проектов, посвящённых достижениям и творчеству выдающихся представителей науки и культуры России первой половины XIX в.</i> Показывать на карте маршруты российских географических экспедиций первой половины XIX в., объяснять, в чём состояло их значение. Характеризовать развитие системы образования в России в первой половине XIX в. <i>Выказывать и обосновывать суждения о российской культуре как части европейской и мировой культуры, давать оценку вкладу российской культуры в мировую культуру</i></p>

Тематические блоки, темы	Основное содержание	Основные виды деятельности обучающихся
<p>Народы России в первой половине XIX в. (2 ч)</p>	<p>Открытие Антарктиды. Школы и университеты. Народная культура. Российская культура как часть европейской культуры</p> <p>Многообразие культур и религий Российской империи. Православная церковь и основные конфессии (католичество, протестантство, ислам, иудаизм, буддизм). Конфликты и сотрудничество между народами. Особенности административного управления на окраинах империи. Присоединение Грузии и Закавказья. Кавказская война. Движение Шамиля</p>	<p><i>Рассказывать</i>, привлекая информацию исторической карты, о народах России в первой половине XIX в.</p> <p><i>Раскрывать</i> роль традиционных конфессий в российском обществе в первой половине XIX в.</p> <p><i>Характеризовать</i> национальную политику центральной власти в первой половине XIX в.</p> <p>Представлять сообщения о развитии культуры народов России в первой половине XIX в. (в том числе на региональном материале)</p>

<p>Социальная и правовая модернизация страны при Александре II (6 ч)</p>	<p>Реформы 1860—1870-х гг. — движение к правовому государству и гражданскому обществу. Крестьянская реформа 1861 г. и её последствия. Крестьянская община. Земская и городская реформы. Становление общественного самоуправления. Судебная реформа и развитие правового сознания. Военные реформы. Многоветорность внешней политики империи. Присоединение Средней Азии. Россия и Балканы. Русско-турецкая война 1877—1878 гг. Россия на Дальнем Востоке</p>	<p>Характеризовать предпосылки отмены крепостного права. Называть основные положения крестьянской, земской, городской, судейской, военной реформ.</p> <p><i>Проводить анализ</i> Положения о крестьянах, вышедших из крепостной зависимости, устанавливая, чьи интересы оно в большей мере защищало.</p> <p>Приводить оценки характера и значения реформ 1860—1870-х гг., излагаемые в учебной литературе, <i>высказывать и обосновывать свою оценку</i>.</p> <p>Раскрывать значение понятий: редакционные комиссии, временно-обязанные крестьяне, выкупные платежи, отрезки, мировые посредники, земства, городские управы, мировой суд.</p> <p><i>Составлять характеристику</i> (исторический портрет) Александра II.</p> <p>Характеризовать, используя карту, основные цели и направления внешней политики России, рассказывать о военных кампаниях второй половины XIX в.</p> <p>Раскрывать отношение россиян к освободительной борьбе балканских народов (на основе источников, литературных произведений). Давать оценку значения русско-турецкой войны 1877—1878 гг. в контексте освободительной борьбы народов против османского ига и мировой политики</p>
<p>Россия в 1880—1890-х гг. (4 ч)</p>	<p>«Народное самодержавие» Александра III.</p>	<p><i>Составлять характеристику</i> (исторический портрет) Александра III. Сопоставлять внутреннюю политику Александра II и Александра III, выявляя основные различия.</p>

Тематические блоки, темы	Основное содержание	Основные виды деятельности обучающихся
	<p>Идеология самобытного развития России. Государственный национализм. Политика консервативной стабилизации. Реформы и контрреформы. Местное самоуправление и самодержавие. Независимость суда. Печать и цензура. Экономическая модернизация через государствоное вмешательство в экономику. Форсированное развитие промышленности.</p> <p>Пространство империи. Основные сферы и направления внешнеполитических интересов. Упрочение статуса великой державы.</p>	<p>Раскрывать значение понятия «контрреформы».</p> <p>Характеризовать экономическую политику государства в царствование Александра III.</p> <p><i>Давать оценку итогам внешней политики Александра III, характеризовать международное положение России в конце его царствования.</i></p>

	<p>Сельское хозяйство и промышленность. Пореформенная деревня: традиции и новации. Общинное землевладение и крестьянское хозяйство. Взаимозависимость помещичьего и крестьянского хозяйств. Помещичье «оскудение». Дворяне-предприниматели. Индустриализация и урбанизация. Железные дороги, их роль в экономической и социальной модернизации. Миграции сельского населения в города. Рабочий вопрос и его особенности в России</p>	<p><i>Рассказывать</i> о положении и образе жизни сословий и социальных групп российского общества во второй половине XIX в. на основе письменных, визуальных и других источников. <i>Характеризовать</i> традиционные черты и новые явления в развитии пореформенного сельского хозяйства. Рассказывать о развитии промышленности, городов, транспорта и связи в пореформенной России. Раскрывать сущность рабочего вопроса и особенности положения пролетариата в России</p>
<p>Культурное пространство империи во второй половине XIX в. (3 ч)</p>	<p>Культура и быт народов России во второй половине XIX в. Развитие городской культуры. Технический прогресс и перемены</p>	<p>Раскрывать предпосылки подъёма науки и культуры России во второй половине XIX в. (в виде тезисов). Характеризовать достижения российской науки и культуры во второй половине XIX в., их место в мировой культуре. Участвовать в подготовке проектов, посвящённых деятельности выдающихся представителей художественной и научной интеллигенции во второй половине XIX в. (по выбору).</p>

Тематические блоки, темы	Основное содержание	Основные виды деятельности обучающихся
	<p>в повседневной жизни. Развитие транспорта, связи. Рост образования и распространение грамотности. Появление массовой печати. Российская культура XIX в. как часть мировой культуры. Становление национальной научной школы и её вклад в мировое научное знание. Достижения российской науки. Общественная значимость художественной культуры. Литература, живопись, музыка, театр. Архитектура и градостроительство</p>	<p><i>Составлять описание памятников архитектуры второй половины XIX в. (в том числе на региональном материале). Показывать на конкретных примерах, в чём проявлялась общественная значимость произведений художественной культуры в России во второй половине XIX в. Объяснять феномен российской интеллигенции второй половины XIX в. (эссе)</i></p>
<p>Этнокультурный облик империи (2 ч)</p>	<p>Основные регионы Российской империи и их роль в жизни страны. Народы Рос-</p>	<p><i>Показывать на карте основные регионы Российской империи конца XIX в., рассказывать об их населении. Представлять сообщение (презентацию) о положении и культурных традициях народов России.</i></p>

	<p>систой империи во второй половине XIX в. Национальные движения народов России. Взаимодействие национальных культур и народов</p>	<p>Раскрывать причины возникновения и цели национальных движений во второй половине XIX в. <i>Приводить примеры взаимодействия народов, взаимовлияния национальных культур</i></p>
<p>Формирование гражданского общества и основные направления общественных движений (2 ч)</p>	<p>Общественная жизнь в 1860—1890-х гг. Рост общественной самостоятельности. Расширение публичной сферы (общественное самоуправление, печать, образование, суд). Феномен интеллигенции. Общественные организации. Благоприятность. Идеиные течения и общественное движение. Консервативная мысль. Национализм. Либерализм и его особенности в России. Русский социализм. Русский анархизм. Формы политической оппози-</p>	<p>Называть характерные черты общественной жизни 1860—1890-х гг. Характеризовать основные положения идеологии консерватизма, национализма, либерализма, социализма, анархизма в России. <i>Составлять исторические портреты представителей общественных течений.</i> Объяснять, в чём заключалась эволюция народнического движения в 1870—1880-х гг. Рассказывать о распространении марксизма и формировании социал-демократии в России</p>

Тематические блоки, темы	Основное содержание	Основные виды деятельности обучающихся
	<p>зиции: земское движение, революционное подполье и эмиграция. Народничество и его эволюция. Политический терриоризм. Распространение марксизма и формирование социал-демократии</p>	
<p>Россия на пороге XX в. (9 ч)</p>	<p>На пороге нового века: динамика и противоречия развития. Экономический рост. Промышленное развитие. Новая география экономики. Урбанизация и облик городов. Отечественный и иностранный капитал, его роль в индустриализации страны. Россия — мировой экспортёр хлеба. Аграрный вопрос.</p>	<p>Давать характеристику геополитического положения и экономического развития России в начале XX в., привлекая информацию карты.</p> <p><i>Сравнивать</i> темпы и характер модернизации в России и в других странах, объяснять, в чем заключались особенности модернизации в России.</p> <p>Раскрывать сущность аграрного вопроса в России в начале XX в.</p> <p><i>Сопоставлять</i> государственный, политический, социальный строй России в начале XX в. и европейских государств, выявлять общие черты и различия.</p> <p>Характеризовать положение и образ жизни разных сословий и социальных групп в России в начале XX в. (сообщение, презентация, эссе).</p> <p><i>Проводить поиск</i> источников об условиях жизни людей в начале XX в. (в том числе материалов региональной истории, семейных архивов).</p>

	<p>Разложение сословных структур. Формирование новых социальных страт. Буржуазия. Рабочие: социальная характеристика, борьба за права. Средние городские слои. Типы сельского землевладения и хозяйства. Помещики и крестьяне. Имперский центр и регионы. Национальная политика, этнические элиты и национально-культурные движения.</p> <p>Россия в системе международных отношений. Политика на Дальнем Востоке. Русско-японская война 1904—1905 гг. Оборона Порт-Артура. Цусимское сражение</p>	<p>Рассказывать о народах России, национальной политике власти, национально-культурных движениях в конце XIX — начале XX в.</p> <p>Характеризовать задачи политики России на Дальнем Востоке. Раскрывать причины Русско-японской войны, планы сторон, ход боевых действий, привлекая историческую карту. Давать оценку воздействию войны и её итогов на российское общество, используя информацию учебника и источники. Приводить примеры патриотического поведения россиян в ходе боевых действий, высказывать своё отношение к ним. Называть основные положения Портсмутского мира</p> <p>Раскрывать причины революции 1905—1907 гг. Рассказывать о начале, ключевых событиях, участниках Первой российской революции.</p>
--	---	--

Тематические блоки, темы	Основное содержание	Основные виды деятельности обучающихся
	<p>парламентаризма в России.</p> <p>Николай II и его окружение. Оппозиционное либеральное движение.</p> <p>Предпосылки Первой российской революции. Формы социальных протестов. «Кровавое воскресенье» 9 января 1905 г. Выступление рабочих, крестьян, средних городских слоёв, солдат и матросов. Всероссийская октябрьская политическая стачка.</p> <p>Манифест 17 октября 1905 г. Формирование многопартийной системы. Политические партии, массовые движения и их</p>	<p>Основные виды деятельности обучающихся</p> <p><i>Анализировать текст Манифеста 17 октября 1905 г., высказывать суждения о значении его основных положений.</i></p> <p>Раскрывать значение понятий: «Кровавое воскресенье», Государственная дума, кадеты, октябристы, эсеры, социал-демократы.</p> <p><i>Характеризовать основные политические течения в России начала XX в., выделять их существенные черты.</i></p> <p>Давать оценку значения формирования многопартийной системы в России.</p> <p><i>Систематизировать информацию об оформлении политических партий в России (в виде таблицы).</i></p> <p><i>Сопоставлять Государственную думу и представительные органы власти европейских государств (структура, состав, полномочия).</i></p> <p><i>Составлять характеристики лидеров партий, депутатов Думы, государственных деятелей начала XX в. (в форме сообщения, эссе — по выбору).</i></p> <p>Излагать точки зрения историков на события революции 1905—1907 гг., действия её участников, <i>высказывать и обосновывать свои суждения</i></p>

	<p>лидеры. Социал-демократия: большевики и меньшевики. Либеральные партии (кадеты, октябристы). Правомонархические партии. Союзы и профсоюзы. Декабрьское 1905 г. вооружённое восстание в Москве. Особенности революционных выступлений в 1906—1907 гг. Деятельность I и II Государственной думы: итоги и уроки</p>	
	<p>Общество и власть после революции. Уроки революции: политическая стабилизация и социальные преобразования. П. А. Столыпин: программа системных реформ, масштаб и результаты. Незавершённость преобразований</p>	<p>Раскрывать значение понятий: отруб, хутор, переселенческая политика, думская монархия. Излагать оценки историками аграрной реформы П. А. Столыпина. Называть основные положения аграрной реформы, характеризовать её результаты. <i>Составлять характеристику (исторический портрет) П. А. Столыпина.</i> Характеризовать политическую систему России после революции 1905—1907 гг., место в ней Государственной думы и Государственного совета. Излагать оценки личности и деятельности Николая II, приведённые в учебной литературе, объяснять, на чём они основываются,</p>

Тематические блоки, темы	Основное содержание	Основные виды деятельности обучающихся
	<p>и нарастающие социальные противоречий. III и IV Государственная дума. Идеолого-политический спектр. Общественный и социальный подъем.</p> <p>Обострение международной обстановки. Блоковая система и участие в ней России. Россия в преддверии мировой катастрофы</p> <p>Серебряный век русской культуры</p> <p>Новые явления в художественной литературе и искусстве. Мировоззренческие ценности и стиль жизни. Литература начала XX в. Живопись. «Мир</p>	<p><i>высказывать и аргументировать</i> собственную оценку его деятельности.</p> <p><i>Систематизировать информацию</i> об участии России в формировании системы военных блоков и международных отношениях накануне Первой мировой войны (в виде таблицы, тезисов)</p> <p>Характеризовать основные стили и течения литературы и искусства в России начала XX в., называть их крупнейших представителей, их произведения.</p> <p><i>Представлять описание</i> памятников художественной культуры начала XX в., <i>определяя их принадлежность к тому или иному стилю</i>, характерные черты (в том числе на региональном материале).</p> <p>Характеризовать место русской культуры начала XX в. в европейской и мировой культуре.</p> <p><i>Участвовать в подготовке проектов</i>, посвящённых выдающимся представителям науки, литературы и искусства.</p>

	<p>искусства». Архитектура. Скульптура. Драматический театр: традиции и новаторство. Музыка. «Русские сезоны» в Париже. Зарождение русского кинематографа. Развитие народного просвещения. Открытия российских учёных. Достижения гуманитарных наук. Вклад России начала XX в. в мировую культуру</p>	<p>Характеризовать вклад российской науки начала XX в. в развитие мировой науки, называть учёных и их достижения</p>
<p>Обобщение (1 ч)</p>		

ТЕМАТИЧЕСКОЕ ПЛАНИРОВАНИЕ УЧЕБНОГО МОДУЛЯ «ВВЕДЕНИЕ В НОВЕЙШУЮ ИСТОРИЮ РОССИИ»

Тематические блоки, темы	Основное содержание	Основные виды деятельности обучающихся
<p>Введение (1 ч)</p>	<p>Преemptственность всех этапов отечественной истории. Период Новейшей истории страны (с 1914 г. по настоящее время). Важнейшие события, процессы XX — начала XXI в.</p>	<p>Характеризовать основные закономерности развития общества, этапы российской государственности. Приводить примеры наиболее значимых событий, исторических деятелей XX—XXI вв.</p>
<p>Февральская и Октябрьская революции 1917 г. (3 ч)</p>	<p>Российская империя накануне революции. Февральское восстание в Петрограде. Падение монархии. Демократизация жизни страны. Тяготы Первой мировой войны. Цели и лозунги большевиков. Свержение Временного правительства. Взятие власти большевиками. Первые преобразования большевиков.</p>	<p>Давать определение ранее изученных и новых понятий: Новая история, Новейшая история, империя, монархия, либеральные партии, социал-демократия, революция, вооружённое восстание. Устанавливать причинно-следственные связи между ранее изученными историческими фактами и явлениями (самодержавие; аграрный вопрос; имперский центр и регионы; Первая русская революция; парламентаризм в России и другое) и революциями 1917 г. Раскрывать значение свержения самодержавия в стране, её демократизации. Характеризовать итоги и историческое значение Февральской и Октябрьской революций 1917 г. Устанавливать аналогии с революционными событиями и процессами всемирной истории (революции Новой истории, марксизм, рабочее движение и другое). Выражать собственное мнение и обобщать иные мнения о революционных событиях в России 1917 г. Приводить примеры из истории родного края начала XX в.</p>

	<p>Гражданская война как национальная трагедия России. Военная интервенция. Образование СССР. Влияние революционных событий в России на общемировые процессы XX в.</p>	
	<p>Революционные события в России глазами соотечественников и мира. Итоги и уроки революций</p>	<p>Использовать приёмы исследовательской деятельности, элементарные умения прогнозировать (влияние революционных событий на общемировые процессы XX в., историю народов России). Систематизировать и интерпретировать информацию различных видов по изучаемой теме (справочная, научно-популярная литература, интернет-ресурсы и другое). Различать в исторической информации события, явления, процессы; факты и мнения. Определять и объяснять с опорой на фактический материал своё отношение к наиболее значительным событиям. Представлять итоги познавательной деятельности в различных формах (дискуссия, доклад, эссе и другое). Участвовать в проектной деятельности, пользоваться компьютерными технологиями для обработки, систематизации информации (на основе принципов информационной безопасности)</p>
<p>Великая Отечественная война 1941 — 1945 гг. (4 ч)</p>	<p>Нападение гитлеровской Германии на СССР. Мобилизация сил на отпор врагу.</p>	<p>Определять понятия и термины: нацизм, блокада, антифашистское подполье, холокост, бандеровцы, власовцы, коренной перелом в войне, второй фронт и другое)</p>

Тематические блоки, темы	Основное содержание	Основные виды деятельности обучающихся
	<p>Битва за Москву. Срыв гитлеровского плана молниеносной войны. Блокада Ленинграда. Крупнейшие битвы в ходе войны. Сталинградская битва. Битва на Курской дуге. Битва за Днепр. Массовый героизм представителей всех народов СССР.</p>	<p>Раскрывать взаимосвязи ключевых событий Великой Отечественной войны, характеризовать их итоги и историческое значение. Строить логические рассуждения, делать умозаключения (индуктивные, дедуктивные и по аналогии).</p>
	<p>Организация борьбы в тылу врага: партизанское движение и подполье. Юные герои фронта и тыла. Патриотическое служение представителей религиозных конфессий. Вклад деятелей культуры, учёных и конструкторов в общенациональную борьбу с врагом.</p>	<p>Доказывать на примерах всенародный характер войны СССР с гитлеровской Германией и её союзниками. Обосновывать выводы о значении, источниках Победы советского народа в войне. Систематизировать и интерпретировать информацию различных видов (справочная, научно-популярная литература, интернет-ресурсы и другое) и уровней (всемирная, региональная, локальная история). Группировать однородные исторические факты, самостоятельно выбирая основания и критерии для классификации. Различать в исторической информации события, явления, процессы; факты и мнения. Самостоятельно отбирать факты, которые могут быть использованы для подтверждения/опровержения какой-либо оценки исторических событий.</p>

	<p>Преступления нацистов и их пособников на оккупированной территории СССР. Трагедия и мужество гражданского населения.</p> <p>Полное снятие блокады Ленинграда. Освобождение оккупированных территорий СССР. СССР и союзники. Освободительная миссия Красной Армии в Европе. Битва за Берлин. Безоговорочная капитуляция Германии и окончание Великой Отечественной войны.</p> <p>Разгром милитаристской Японии. Осуждение главных военных преступников и их пособников.</p> <p>Источники Победы советского народа. Решающая роль СССР в победе антигитлеровской коалиции.</p>	<p>Проводить по самостоятельно составленному плану небольшое исследование по установлению причинно-следственных связей событий и процессов.</p> <p>Оценивать информацию на применимость и достоверность (в том числе на материале региональной, локальной истории).</p> <p>Представлять итоги познавательной деятельности в различных формах.</p> <p>Давать развёрнутый устный ответ с использованием основной учебной информации и справочного аппарата учебника, дополнительных источников информации.</p> <p>Формулировать собственное мнение и обобщать оценки при изучении важнейших событий Великой Отечественной войны.</p> <p>Участвовать в проектной деятельности, пользоваться компьютерными технологиями для обработки, систематизации информации (на основе принципов информационной безопасности)</p>
--	---	--

Тематические блоки, темы	Основное содержание	Основные виды деятельности обучающихся
	<p>Всемирно-историческое значение Победы СССР в Великой Отечественной войне. Историческая память. Попытки искажения истории Второй мировой войны и роли советского народа в победе над гитлеровской Германией и её союзниками. День Победы в России и мире сегодня. Календарь памятных дат</p>	
<p>Распад СССР. Становление новой России (1992—1999) (2 ч)</p>	<p>Распад СССР. Образование СНГ. Последствия перехода к рыночной экономике. Становление демократической России. Конституция 1993 г. Внешняя политика РФ в конце XX в.</p>	<p>Определять ранее изученные и новые термины и понятия: СССР, СНГ, РФ, Евросоюз, рыночная экономика, конституция и другое. Строить логические рассуждения, делать умозаключения (индуктивные, дедуктивные и по аналогии) о влиянии ранее изученных исторических фактов на ключевые события 1990-х гг. Выразить, аргументировать собственное мнение и обобщать примеры (в том числе регионального, локального уровня), оценки других людей распада СССР, демократизации страны. Формулировать вопросы (в диалоге, дискуссии) по существу обсуждаемой темы. Представлять итоги познавательной деятельности в различных формах</p>

<p>Возрождение страны с 2000-х гг. Воссоединение Крыма с Россией. (3 ч)</p>	<p>Россия в начале XXI в. Национальные символы России. Восстановление единого правового пространства страны. Экономическая интеграция на постсоветском пространстве. Борьба с терроризмом. Приоритетные национальные проекты. Восстановление лидирующих позиций России в международных отношениях. Вхождение Крыма и Севастополя в состав России. Общероссийское голосование по поправкам в Конституцию (2020). Признание Россией ДНР и ЛНР (2022)</p>	<p>Строить логические рассуждения, делать умозаключения (индуктивные, дедуктивные и по аналогии). Выражать, аргументировать собственное мнение и обобщать примеры (в том числе регионального, локального уровня) современного развития страны. Устанавливать причинно-следственные, пространственные, временные связи исторических событий, явлений, процессов из истории Крыма, их взаимосвязь (при наличии) с важнейшими событиями истории России XX — начала XXI в. Характеризовать итоги и историческое значение изучаемых событий и процессов. Систематизировать и интерпретировать информацию различных видов (справочная, научно-популярная литература, интернет-ресурсы и другое). Находить сходные аргументы в подтверждение или опровержение точки зрения, определять факты и мнения в источниках информации, СМИ. Группировать однородные исторические факты, самостоятельно выбирая основания и критерии для классификации. Формулировать вопросы и отвечать (в диалоге, дискуссии) по существу обсуждаемой темы. Определять и объяснять с опорой на фактический материал своё отношение к наиболее значительным событиям, достижениям. Представлять итоги познавательной деятельности в различных формах. Самостоятельно отбирать факты, которые могут быть использованы для подтверждения/опровержения приводимой оценки исторических событий. Проводить по самостоятельно составленному плану небольшое исследование по изучаемой теме. Участвовать в проектной деятельности, пользоваться компьютерными технологиями для обработки, систематизации информации (на основе принципов информационной безопасности).</p>
--	--	--

Тематические блоки, темы	Основное содержание	Основные виды деятельности обучающихся
Итоговое повторение (1 ч)	<p>История родного края в годы революции и Гражданской войны.</p> <p>Наши земляки — герои Великой Отечественной войны 1941—1945 гг.</p> <p>Наш регион в конце XX — начале XXI в.</p>	<p>Характеризовать значение ключевых исторических событий родного края в истории России до 1914 г.</p> <p>Устанавливать причинно-следственные, пространственные, временные связи исторических событий, явлений, процессов истории родного края, их взаимосвязь (при наличии) с важнейшими событиями истории России XX — начала XXI в.</p> <p>Приводить аргументы в подтверждение или опровержение точки зрения по изучаемой теме, формулировать собственное мнение по актуальным вопросам региональной истории.</p> <p>Формулировать вопросы и отвечать (в диалоге, дискуссии) по существу обсуждаемой темы.</p> <p>Самостоятельно отбирать факты, которые могут быть использованы для подтверждения/опровержения приводимой оценки исторических событий.</p> <p>Определять своё отношение к наиболее значительным событиям, достижениям родного края в Новейший период истории России.</p>

При разработке рабочей программы в тематическом планировании должны быть учтены возможности использования электронных (цифровых) образовательных ресурсов, являющихся учебно-методическими материалами (мультимедийные программы, электронные учебники и задачки, электронные библиотеки, виртуальные лаборатории, игровые программы, коллекции цифровых образовательных ресурсов), используемыми для обучения и воспитания различных групп пользователей, представленными в электронном (цифровом) виде и реализующими дидактические возможности ИКТ, содержание которых соответствует законодательству об образовании.

МИНИСТЕРСТВО ПРОСВЕЩЕНИЯ
РОССИЙСКОЙ ФЕДЕРАЦИИ

Федеральное государственное бюджетное научное учреждение



ИНСТИТУТ СТРАТЕГИИ
РАЗВИТИЯ ОБРАЗОВАНИЯ
РОССИЙСКОЙ АКАДЕМИИ ОБРАЗОВАНИЯ

ФЕДЕРАЛЬНАЯ РАБОЧАЯ ПРОГРАММА
ОСНОВНОГО ОБЩЕГО ОБРАЗОВАНИЯ

ОБЩЕСТВОЗНАНИЕ

(для 6–9 классов образовательных организаций)

МОСКВА
2022

СОДЕРЖАНИЕ

Пояснительная записка	4
Общая характеристика учебного предмета «Обществознание»	4
Цели изучения учебного предмета «Обществознание» ...	5
Место учебного предмета «Обществознание» в учебном плане	6
Планируемые результаты освоения учебного предмета «Обществознание»	7
Личностные результаты	7
Метапредметные результаты	10
Предметные результаты	14
6 класс	17
7 класс	20
8 класс	26
9 класс	30
Содержание учебного предмета «Обществознание»	37
6 класс	37
7 класс	38
8 класс	39
9 класс	40
Тематическое планирование	43
6 класс (34 часа)	43
7 класс (34 часа)	55
8 класс (34 часа)	71
9 класс (34 часа)	81

ПОЯСНИТЕЛЬНАЯ ЗАПИСКА

Федеральная рабочая программа по учебному предмету «Обществознание» на уровне основного общего образования составлена на основе положений и требований к результатам освоения основной образовательной программы, представленных в ФГОС ООО, в соответствии с Концепцией преподавания учебного предмета «Обществознание», а также с учётом федеральной программы воспитания и подлежит непосредственному применению при реализации обязательной части образовательной программы основного общего образования.

ОБЩАЯ ХАРАКТЕРИСТИКА УЧЕБНОГО ПРЕДМЕТА «ОБЩЕСТВОЗНАНИЕ»

Обществознание играет ведущую роль в выполнении образовательной организацией функции интеграции молодёжи в современное общество: учебный предмет позволяет последовательно раскрывать учащимся подросткового возраста особенности современного общества, различные аспекты взаимодействия в современных условиях людей друг с другом, с основными институтами государства и гражданского общества, регулирующие эти взаимодействия социальные нормы.

Изучение учебного предмета «Обществознание», включающего знания о российском обществе и направлениях его развития в современных условиях, об основах конституционного строя нашей страны, правах и обязанностях человека и гражданина, способствует воспитанию российской гражданской идентичности, готовности к служению Отечеству, приверженности национальным ценностям.

Привлечение при изучении обществознания различных источников социальной информации помогает обучающимся освоить язык современной культурной, социально-экономической и политической коммуникации, вносит свой вклад в формирование метапредметных умений извлекать необходимые сведения, осмысливать, преобразовывать и применять их.

Изучение учебного предмета «Обществознание» содействует вхождению обучающихся в мир культуры и общественных ценностей и в то же время открытию и утверждению собственного «Я», формированию способности к рефлексии, оценке своих возможностей и осознанию своего места в обществе.

ЦЕЛИ ИЗУЧЕНИЯ УЧЕБНОГО ПРЕДМЕТА «ОБЩЕСТВОЗНАНИЕ»

Целями обществоведческого образования на уровне основного общего образования являются:

- воспитание общероссийской идентичности, патриотизма, гражданственности, социальной ответственности, правового самосознания, приверженности базовым ценностям нашего народа;
- развитие у обучающихся понимания приоритетности общенациональных интересов, приверженности правовым принципам, закреплённым в Конституции Российской Федерации и законодательстве Российской Федерации;
- развитие личности на исключительно важном этапе её социализации — в подростковом возрасте, становление её духовно-нравственной, политической и правовой культуры, социального поведения, основанного на уважении закона и правопорядка; развитие интереса к изучению социальных и гуманитарных дисциплин; способности к личному самоопределению, самореализации, самоконтролю; мотивации к высокопроизводительной, наукоёмкой трудовой деятельности;
- формирование у обучающихся целостной картины общества, адекватной современному уровню знаний и доступной по содержанию для школьников подросткового возраста; освоение учащимися знаний об основных сферах человеческой деятельности, социальных институтах, нормах, регулирующих общественные отношения, необходимые для взаимодействия с социальной средой и выполнения типичных социальных ролей человека и гражданина;
- владение умениями функционально грамотного человека: получать из разнообразных источников и критически осмысливать социальную информацию, систематизировать, анализировать полученные данные; освоение способов познавательной, коммуникативной, практической деятельности, необходимых для участия в жизни гражданского общества и государства;
- создание условий для освоения обучающимися способов успешного взаимодействия с различными политическими, правовыми, финансово-экономическими и другими социальными институтами для реализации личностного потенциала в современном динамично развивающемся российском обществе;
- формирование опыта применения полученных знаний и умений для выстраивания отношений между людьми различ-

ных национальностей и вероисповеданий в общегражданской и в семейно-бытовой сферах; для соотнесения своих действий и действий других людей с нравственными ценностями и нормами поведения, установленными законом; содействия правовыми способами и средствами защите правопорядка в обществе.

МЕСТО УЧЕБНОГО ПРЕДМЕТА «ОБЩЕСТВОЗНАНИЕ» В УЧЕБНОМ ПЛАНЕ

В соответствии с учебным планом учебный предмет «Обществознание» изучается с 6 по 9 класс. Общее количество учебных часов на четыре года обучения составляет 136 часов. Учебным планом на изучение обществознания отводится в 6—9 классах по 1 часу в неделю при 34 учебных неделях.

ПЛАНИРУЕМЫЕ РЕЗУЛЬТАТЫ ОСВОЕНИЯ УЧЕБНОГО ПРЕДМЕТА «ОБЩЕСТВОЗНАНИЕ»

Личностные и метапредметные результаты представлены с учётом особенностей преподавания обществознания на уровне основного общего образования.

Планируемые предметные результаты и содержание учебного предмета распределены по годам обучения с учётом входящих в курс содержательных модулей (разделов) и требований к результатам освоения основной образовательной программы, представленных в ФГОС ООО, а также с учётом федеральной программы воспитания. Содержательные модули (разделы) охватывают знания об обществе и человеке в целом, знания всех основных сфер жизни общества и знание основ российского права.

ЛИЧНОСТНЫЕ РЕЗУЛЬТАТЫ

Личностные результаты воплощают традиционные российские социокультурные и духовно-нравственные ценности, принятые в обществе нормы поведения, отражают готовность обучающихся руководствоваться ими в жизни, во взаимодействии с другими людьми, при принятии собственных решений. Они достигаются в единстве учебной и воспитательной деятельности в процессе развития у обучающихся установки на решение практических задач социальной направленности и опыта конструктивного социального поведения по основным направлениям воспитательной деятельности, в том числе в части:

гражданского воспитания:

готовность к выполнению обязанностей гражданина и реализации его прав, уважение прав, свобод и законных интересов других людей; активное участие в жизни семьи, образовательной организации, местного сообщества, родного края, страны;

неприятие любых форм экстремизма, дискриминации; понимание роли различных социальных институтов в жизни человека; представление об основных правах, свободах и обязанностях гражданина, социальных нормах и правилах межличностных отношений в поликультурном и многоконфессиональном обществе; представление о способах противодействия коррупции; готовность к разнообразной созидательной деятельности, стремление к взаимопониманию и взаимопомощи; активное участие в школьном самоуправлении; готовность к участию в гуманитарной деятельности (волонтерство, помощь людям, нуждающимся в ней);

патриотического воспитания:

осознание российской гражданской идентичности в поликультурном и многоконфессиональном обществе; проявление интереса к познанию родного языка, истории, культуры Российской Федерации, своего края, народов России; ценностное отношение к достижениям своей Родины — России, к науке, искусству, спорту, технологиям, боевым подвигам и трудовым достижениям народа; уважение к символам России, государственным праздникам; историческому, природному наследию и памятникам, традициям разных народов, проживающих в родной стране;

духовно-нравственного воспитания:

ориентация на моральные ценности и нормы в ситуациях нравственного выбора; готовность оценивать своё поведение и поступки, поведение и поступки других людей с позиции нравственных и правовых норм с учётом осознания последствий поступков; активное неприятие асоциальных поступков; свобода и ответственность личности в условиях индивидуального и общественного пространства;

эстетического воспитания:

восприимчивость к разным видам искусства, традициям и творчеству своего и других народов, понимание эмоционального воздействия искусства; осознание важности художественной культуры как средства коммуникации и самовыражения; понимание ценности отечественного и мирового искусства, этнических культурных традиций и народного творчества; стремление к самовыражению в разных видах искусства;

физического воспитания, формирования культуры здоровья и эмоционального благополучия:

осознание ценности жизни; ответственное отношение к своему здоровью и установка на здоровый образ жизни; осознание последствий и неприятие вредных привычек (употребление алкоголя, наркотиков, курение) и иных форм вреда для физического и психического здоровья; соблюдение правил безопасности, в том числе навыки безопасного поведения в интернет-среде; способность адаптироваться к стрессовым ситуациям и меняющимся социальным, информационным и природным условиям, в том числе осмысляя собственный опыт и выстраивая дальнейшие цели;

умение принимать себя и других, не осуждая;

сформированность навыков рефлексии, признание своего права на ошибку и такого же права другого человека;

трудового воспитания:

установка на активное участие в решении практических задач (в рамках семьи, образовательной организации, города, края) технологической и социальной направленности, способность инициировать, планировать и самостоятельно выполнять такого рода деятельность; интерес к практическому изучению профессий и труда различного рода, в том числе на основе применения изучаемого предметного знания; осознание важности обучения на протяжении всей жизни для успешной профессиональной деятельности и развитие необходимых умений для этого; уважение к труду и результатам трудовой деятельности; осознанный выбор и построение индивидуальной траектории образования и жизненных планов с учётом личных и общественных интересов и потребностей;

экологического воспитания:

ориентация на применение знаний из социальных и естественных наук для решения задач в области окружающей среды, планирования поступков и оценки возможных последствий своих действий для окружающей среды; повышение уровня экологической культуры, осознание глобального характера экологических проблем и путей их решения; активное неприятие действий, приносящих вред окружающей среде; осознание своей роли как гражданина и потребителя в условиях взаимосвязи природной, технологической и социальной сред;

готовность к участию в практической деятельности экологической направленности;

ценности научного познания:

ориентация в деятельности на современную систему научных представлений об основных закономерностях развития человека, природы и общества, о взаимосвязях человека с природной и социальной средой; овладение языковой и читательской культурой как средством познания мира; овладение основными навыками исследовательской деятельности; установка на осмысление опыта, наблюдений, поступков и стремление совершенствовать пути достижения индивидуального и коллективного благополучия.

Личностные результаты, обеспечивающие адаптацию обучающегося к изменяющимся условиям социальной и природной среды:

освоение обучающимися социального опыта, основных социальных ролей, соответствующих ведущей деятельности возраста, норм и правил общественного поведения, форм социальной

жизни в группах и сообществах, включая семью, группы, сформированные по профессиональной деятельности, а также в рамках социального взаимодействия с людьми из другой культурной среды;

способность обучающихся к взаимодействию в условиях неопределённости, открытость опыту и знаниям других;

способность действовать в условиях неопределённости, открытость опыту и знаниям других, повышать уровень своей компетентности через практическую деятельность, в том числе умение учиться у других людей; осознавать в совместной деятельности новые знания, навыки и компетенции из опыта других;

навык выявления и связывания образов, способность формирования новых знаний, в том числе способность формулировать идеи, понятия, гипотезы об объектах и явлениях, в том числе ранее неизвестных, осознавать дефицит собственных знаний и компетентностей, планировать своё развитие;

умение распознавать конкретные примеры понятия по характерным признакам, выполнять операции в соответствии с определением и простейшими свойствами понятия, конкретизировать понятие примерами, использовать понятие и его свойства при решении задач (далее — оперировать понятиями), а также оперировать терминами и представлениями в области концепции устойчивого развития;

умение анализировать и выявлять взаимосвязи природы, общества и экономики;

умение оценивать свои действия с учётом влияния на окружающую среду, достижения целей и преодоления вызовов, возможных глобальных последствий;

способность обучающихся осознавать стрессовую ситуацию, оценивать происходящие изменения и их последствия; воспринимать стрессовую ситуацию как вызов, требующий контрмер;

оценивать ситуацию стресса, корректировать принимаемые решения и действия; формулировать и оценивать риски и последствия, формировать опыт, уметь находить позитивное в произошедшей ситуации; быть готовым действовать при отсутствии гарантий успеха.

МЕТАПРЕДМЕТНЫЕ РЕЗУЛЬТАТЫ

Метапредметные результаты освоения основной образовательной программы, формируемые при изучении обществознания:

1. Овладение универсальными учебными познавательными действиями

Базовые логические действия:

выявлять и характеризовать существенные признаки социальных явлений и процессов;

устанавливать существенный признак классификации социальных фактов, основания для их обобщения и сравнения, критерии проводимого анализа;

с учётом предложенной задачи выявлять закономерности и противоречия в рассматриваемых фактах, данных и наблюдениях;

предлагать критерии для выявления закономерностей и противоречий;

выявлять дефицит информации, данных, необходимых для решения поставленной задачи;

выявлять причинно-следственные связи при изучении явлений и процессов;

делать выводы с использованием дедуктивных и индуктивных умозаключений, умозаключений по аналогии, формулировать гипотезы о взаимосвязях;

самостоятельно выбирать способ решения учебной задачи (сравнивать несколько вариантов решения, выбирать наиболее подходящий с учётом самостоятельно выделенных критериев).

Базовые исследовательские действия:

использовать вопросы как исследовательский инструмент познания;

формулировать вопросы, фиксирующие разрыв между реальным и желательным состоянием ситуации, объекта, самостоятельно устанавливать искомое и данное;

формулировать гипотезу об истинности собственных суждений и суждений других, аргументировать свою позицию, мнение;

проводить по самостоятельно составленному плану небольшое исследование по установлению особенностей объекта изучения, причинно-следственных связей и зависимостей объектов между собой;

оценивать на применимость и достоверность информацию, полученную в ходе исследования;

самостоятельно формулировать обобщения и выводы по результатам проведённого наблюдения, исследования, владеть инструментами оценки достоверности полученных выводов и обобщений;

прогнозировать возможное дальнейшее развитие процессов, событий и их последствия в аналогичных или сходных ситуациях, выдвигать предположения об их развитии в новых условиях и контекстах.

Работа с информацией:

применять различные методы, инструменты и запросы при поиске и отборе информации или данных из источников с учётом предложенной учебной задачи и заданных критериев;

выбирать, анализировать, систематизировать и интерпретировать информацию различных видов и форм представления;

находить сходные аргументы (подтверждающие или опровергающие одну и ту же идею, версию) в различных информационных источниках;

самостоятельно выбирать оптимальную форму представления информации;

оценивать надёжность информации по критериям, предложенным педагогическим работником или сформулированным самостоятельно;

эффективно запоминать и систематизировать информацию.

2. Владение универсальными учебными коммуникативными действиями

Общение:

воспринимать и формулировать суждения, выражать эмоции в соответствии с целями и условиями общения;

выражать себя (свою точку зрения) в устных и письменных текстах;

распознавать невербальные средства общения, понимать значение социальных знаков, знать и распознавать предпосылки конфликтных ситуаций и смягчать конфликты, вести переговоры;

понимать намерения других, проявлять уважительное отношение к собеседнику и в корректной форме формулировать свои возражения;

в ходе диалога и (или) дискуссии задавать вопросы по существу обсуждаемой темы и высказывать идеи, нацеленные на решение задачи и поддержание благожелательности общения;

сопоставлять свои суждения с суждениями других участников диалога, обнаруживать различие и сходство позиций;

публично представлять результаты выполненного исследования, проекта;

самостоятельно выбирать формат выступления с учётом задач презентации и особенностей аудитории и в соответствии

с ним составлять устные и письменные тексты с использованием иллюстративных материалов.

Совместная деятельность:

понимать и использовать преимущества командной и индивидуальной работы при решении конкретной проблемы, обосновывать необходимость применения групповых форм взаимодействия при решении поставленной задачи;

принимать цель совместной деятельности, коллективно строить действия по её достижению: распределять роли, договариваться, обсуждать процесс и результат совместной работы;

уметь обобщать мнения нескольких людей, проявлять готовность руководить, выполнять поручения, подчиняться;

планировать организацию совместной работы, определять свою роль (с учётом предпочтений и возможностей всех участников взаимодействия), распределять задачи между членами команды, участвовать в групповых формах работы (обсуждения, обмен мнениями, мозговые штурмы и иные);

выполнять свою часть работы, достигать качественного результата по своему направлению и координировать свои действия с другими членами команды;

оценивать качество своего вклада в общий продукт по критериям, самостоятельно сформулированным участниками взаимодействия; сравнивать результаты с исходной задачей и вклад каждого члена команды в достижение результатов; разделять сферу ответственности и проявлять готовность к предоставлению отчёта перед группой.

3. Владение универсальными учебными регулятивными действиями

Самоорганизация:

выявлять проблемы для решения в жизненных и учебных ситуациях;

ориентироваться в различных подходах принятия решений (индивидуальное, принятие решения в группе);

самостоятельно составлять алгоритм решения задачи (или его часть), выбирать способ решения учебной задачи с учётом имеющихся ресурсов и собственных возможностей, аргументировать предлагаемые варианты решений;

составлять план действий (план реализации намеченного алгоритма решения), корректировать предложенный алгоритм с учётом получения новых знаний об изучаемом объекте;

делать выбор и брать ответственность за решение.

Самоконтроль:

владеть способами самоконтроля, самомотивации и рефлексии;

давать адекватную оценку ситуации и предлагать план её изменения;

учитывать контекст и предвидеть трудности, которые могут возникнуть при решении учебной задачи, адаптировать решение к меняющимся обстоятельствам;

объяснять причины достижения (недостижения) результатов деятельности, давать оценку приобретённому опыту, уметь находить позитивное в произошедшей ситуации;

вносить коррективы в деятельность на основе новых обстоятельств, изменившихся ситуаций, установленных ошибок, возникших трудностей;

оценивать соответствие результата цели и условиям.

Эмоциональный интеллект:

различать, называть и управлять собственными эмоциями и эмоциями других;

выявлять и анализировать причины эмоций;

ставить себя на место другого человека, понимать мотивы и намерения другого;

регулировать способ выражения эмоций.

Принятие себя и других:

осознанно относиться к другому человеку, его мнению;

признавать своё право на ошибку и такое же право другого;

принимать себя и других, не осуждая;

проявлять открытость себе и другим;

осознавать невозможность контролировать всё вокруг.

ПРЕДМЕТНЫЕ РЕЗУЛЬТАТЫ

Предметные результаты освоения федеральной рабочей программы по учебному предмету «Обществознание»:

1) освоение и применение системы знаний о социальных свойствах человека, особенностях его взаимодействия с другими людьми, важности семьи как базового социального института; характерных чертах общества; содержании и значении социальных норм, регулирующих общественные отношения, включая правовые нормы, регулирующие типичные для несовершеннолетнего и членов его семьи общественные отношения (в том числе нормы гражданского, трудового и семейного права, основы налогового законодательства); процессах и явлениях в экономической (в области макро- и микроэкономики), со-

циальной, духовной и политической сферах жизни общества; основах конституционного строя и организации государственной власти в Российской Федерации, правовом статусе гражданина Российской Федерации (в том числе несовершеннолетнего); системе образования в Российской Федерации; основах государственной бюджетной и денежно-кредитной, социальной политики, политики в сфере культуры и образования, противодействию коррупции в Российской Федерации, обеспечении безопасности личности, общества и государства, в том числе от терроризма и экстремизма;

2) умение характеризовать традиционные российские духовно-нравственные ценности (в том числе защита человеческой жизни, прав и свобод человека, семья, созидательный труд, служение Отечеству, нормы морали и нравственности, гуманизм, милосердие, справедливость, взаимопомощь, коллективизм, историческое единство народов России, преемственность истории нашей Родины); государство как социальный институт;

3) умение приводить примеры (в том числе моделировать ситуации) деятельности людей, социальных объектов, явлений, процессов определённого типа в различных сферах общественной жизни, их структурных элементов и проявлений основных функций; разного типа социальных отношений; ситуаций, регулируемых различными видами социальных норм, в том числе связанных с правонарушениями и наступлением юридической ответственности; связи политических потрясений и социально-экономического кризиса в государстве;

4) умение классифицировать по разным признакам (в том числе устанавливать существенный признак классификации) социальные объекты, явления, процессы, относящиеся к различным сферам общественной жизни, их существенные признаки, элементы и основные функции;

5) умение сравнивать (в том числе устанавливать основания для сравнения) деятельность людей, социальные объекты, явления, процессы в различных сферах общественной жизни, их элементы и основные функции;

6) умение устанавливать и объяснять взаимосвязи социальных объектов, явлений, процессов в различных сферах общественной жизни, их элементов и основных функций, включая взаимодействия общества и природы, человека и общества, сфер общественной жизни, гражданина и государства; связи политических потрясений и социально-экономических кризисов в государстве;

7) умение использовать полученные знания для объяснения (устного и письменного) сущности, взаимосвязей явлений, процессов социальной действительности, в том числе для аргументированного объяснения роли информации и информационных технологий в современном мире; социальной и личной значимости здорового образа жизни, роли непрерывного образования, опасности наркомании и алкоголизма для человека и общества; необходимости правомерного налогового поведения, противодействия коррупции; проведения в отношении нашей страны международной политики «сдерживания»; для осмысления личного социального опыта при исполнении типичных для несовершеннолетнего социальных ролей;

8) умение с опорой на обществоведческие знания, факты общественной жизни и личный социальный опыт определять и аргументировать с точки зрения социальных ценностей и норм своё отношение к явлениям, процессам социальной действительности;

9) умение решать в рамках изученного материала познавательные и практические задачи, отражающие выполнение типичных для несовершеннолетнего социальных ролей, типичные социальные взаимодействия в различных сферах общественной жизни, в том числе процессы формирования, накопления и инвестирования сбережений;

10) овладение смысловым чтением текстов обществоведческой тематики, в том числе извлечений из Конституции Российской Федерации и других нормативных правовых актов; умение составлять на их основе план, преобразовывать текстовую информацию в модели (таблицу, диаграмму, схему) и преобразовывать предложенные модели в текст;

11) овладение приёмами поиска и извлечения социальной информации (текстовой, графической, аудиовизуальной) по заданной теме из различных адаптированных источников (в том числе учебных материалов) и публикаций средств массовой информации (далее — СМИ) с соблюдением правил информационной безопасности при работе в Интернете;

12) умение анализировать, обобщать, систематизировать, конкретизировать и критически оценивать социальную информацию, включая экономико-статистическую, из адаптированных источников (в том числе учебных материалов) и публикаций СМИ, соотносить её с собственными знаниями о моральном и правовом регулировании поведения человека, личным

социальным опытом; используя обществоведческие знания, формулировать выводы, подкрепляя их аргументами;

13) умение оценивать собственные поступки и поведение других людей с точки зрения их соответствия моральным, правовым и иным видам социальных норм, экономической рациональности (включая вопросы, связанные с личными финансами и предпринимательской деятельностью, для оценки рисков осуществления финансовых махинаций, применения недобросовестных практик); осознание неприемлемости всех форм антиобщественного поведения;

14) приобретение опыта использования полученных знаний, включая основы финансовой грамотности, в практической (включая выполнение проектов индивидуально и в группе) деятельности, в повседневной жизни для реализации и защиты прав человека и гражданина, прав потребителя (в том числе потребителя финансовых услуг) и осознанного выполнения гражданских обязанностей; для анализа потребления домашнего хозяйства; составления личного финансового плана; для выбора профессии и оценки собственных перспектив в профессиональной сфере; а также опыта публичного представления результатов своей деятельности в соответствии с темой и ситуацией общения, особенностями аудитории и регламентом;

15) приобретение опыта самостоятельного заполнения формы (в том числе электронной) и составления простейших документов (заявления, обращения, декларации, доверенности, личного финансового плана, резюме);

16) приобретение опыта осуществления совместной деятельности, включая взаимодействие с людьми другой культуры, национальной и религиозной принадлежности, на основе национальных ценностей современного российского общества: гуманистических и демократических ценностей, идей мира и взаимопонимания между народами, людьми разных культур; осознание ценности культуры и традиций народов России.

6 класс

Человек и его социальное окружение:

— осваивать и применять знания о социальных свойствах человека, формировании личности, деятельности человека и её видах, образовании, правах и обязанностях учащихся, общении и его правилах, особенностях взаимодействия человека с другими людьми;

- характеризовать традиционные российские духовно-нравственные ценности на примерах семьи, семейных традиций; основные потребности человека, показывать их индивидуальный характер; особенности личностного становления и социальной позиции людей с ограниченными возможностями здоровья (ОВЗ); деятельность человека; образование и его значение для человека и общества;
- приводить примеры деятельности людей, её различных мотивов и особенностей в современных условиях; малых групп, положения человека в группе; конфликтных ситуаций в малой группе и конструктивных разрешений конфликтов; проявлений лидерства, соперничества и сотрудничества людей в группах;
- классифицировать по разным признакам виды деятельности человека, потребности людей;
- сравнивать понятия «индивид», «индивидуальность», «личность»; свойства человека и животных; виды деятельности (игра, труд, учение);
- устанавливать и объяснять взаимосвязи людей в малых группах; целей, способов и результатов деятельности, целей и средств общения;
- использовать полученные знания для объяснения (устного и письменного) сущности общения как социального явления, познания человеком мира и самого себя как вида деятельности, роли непрерывного образования, значения личного социального опыта при осуществлении образовательной деятельности и общения в школе, семье, группе сверстников;
- определять и аргументировать с опорой на обществоведческие знания и личный социальный опыт своё отношение к людям с ОВЗ, к различным способам выражения личной индивидуальности, различным формам неформального общения подростков;
- решать познавательные и практические задачи, касающиеся прав и обязанностей учащегося; отражающие особенности отношений в семье, со сверстниками, старшими и младшими;
- овладевать смысловым чтением текстов обществоведческой тематики, в том числе извлечений из федерального закона; составлять на их основе план, преобразовывать текстовую информацию в таблицу, схему;
- искать и извлекать информацию о связи поколений в нашем обществе, об особенностях подросткового возраста, о правах и обязанностях учащегося из разных адаптированных источ-

- ников (в том числе учебных материалов) и публикаций СМИ с соблюдением правил информационной безопасности при работе в информационно-коммуникационной сети «Интернет»;
- анализировать, обобщать, систематизировать, оценивать социальную информацию о человеке и его социальном окружении из адаптированных источников (в том числе учебных материалов) и публикаций в СМИ;
 - оценивать собственные поступки и поведение других людей в ходе общения, в ситуациях взаимодействия с людьми с ОВЗ; оценивать своё отношение к учёбе как важному виду деятельности;
 - приобретать опыт использования полученных знаний в практической деятельности, в повседневной жизни для выстраивания отношений с представителями старших поколений, со сверстниками и младшими по возрасту, активного участия в жизни школы и класса;
 - приобретать опыт совместной деятельности, включая взаимодействие с людьми другой культуры, национальной и религиозной принадлежности, на основе гуманистических ценностей, взаимопонимания между людьми разных культур.

Общество, в котором мы живём:

- осваивать и применять знания об обществе и природе, положении человека в обществе; процессах и явлениях в экономической жизни общества; явлениях в политической жизни общества; о народах России, государственной власти в Российской Федерации; культуре и духовной жизни; типах общества, глобальных проблемах;
- характеризовать устройство общества, российское государство, высшие органы государственной власти в Российской Федерации, традиционные российские духовно-нравственные ценности, особенности информационного общества;
- приводить примеры разного положения людей в обществе, видов экономической деятельности, глобальных проблем;
- классифицировать социальные общности и группы;
- сравнивать социальные общности и группы, положение в обществе различных людей; различные формы хозяйствования;
- устанавливать взаимодействия общества и природы, человека и общества, деятельности основных участников экономики;
- использовать полученные знания для объяснения (устного и письменного) влияния природы на общество и общества на природу, сущности и взаимосвязей явлений, процессов социальной действительности;

- определять и аргументировать с опорой на обществоведческие знания, факты общественной жизни и личный социальный опыт своё отношение к проблемам взаимодействия человека и природы, сохранения духовных ценностей российского народа;
- решать познавательные и практические задачи (в том числе задачи, отражающие возможности юного гражданина внести свой вклад в решение экологической проблемы);
- овладевать смысловым чтением текстов обществоведческой тематики, касающихся отношений человека и природы, устройства общественной жизни, основных сфер жизни общества;
- извлекать информацию из разных источников о человеке и обществе, включая информацию о народах России;
- анализировать, обобщать, систематизировать, оценивать социальную информацию, включая экономико-статистическую, из адаптированных источников (в том числе учебных материалов) и публикаций в СМИ; используя обществоведческие знания, формулировать выводы;
- оценивать собственные поступки и поведение других людей с точки зрения их соответствия духовным традициям общества;
- использовать полученные знания, включая основы финансовой грамотности, в практической деятельности, направленной на охрану природы, защиту прав потребителя (в том числе потребителя финансовых услуг), на соблюдение традиций общества, в котором мы живём;
- осуществлять совместную деятельность, включая взаимодействие с людьми другой культуры, национальной и религиозной принадлежности, на основе взаимопонимания между людьми разных культур; осознавать ценность культуры и традиций народов России.

7 класс

Социальные ценности и нормы:

- осваивать и применять знания о социальных ценностях; о содержании и значении социальных норм, регулирующих общественные отношения;
- характеризовать традиционные российские духовно-нравственные ценности (в том числе защита человеческой жизни, прав и свобод человека, гуманизм, милосердие); моральные нормы и их роль в жизни общества;

- приводить примеры гражданственности и патриотизма; ситуаций морального выбора; ситуаций, регулируемых различными видами социальных норм;
- классифицировать социальные нормы, их существенные признаки и элементы;
- сравнивать отдельные виды социальных норм;
- устанавливать и объяснять влияние социальных норм на общество и человека;
- использовать полученные знания для объяснения (устного и письменного) сущности социальных норм;
- определять и аргументировать с опорой на обществоведческие знания, факты общественной жизни и личный социальный опыт своё отношение к явлениям социальной действительности с точки зрения социальных ценностей; к социальным нормам как регуляторам общественной жизни и поведения человека в обществе;
- решать познавательные и практические задачи, отражающие действие социальных норм как регуляторов общественной жизни и поведения человека;
- овладевать смысловым чтением текстов обществоведческой тематики, касающихся гуманизма, гражданственности, патриотизма;
- извлекать информацию из разных источников о принципах и нормах морали, проблеме морального выбора;
- анализировать, обобщать, систематизировать, оценивать социальную информацию из адаптированных источников (в том числе учебных материалов) и публикаций в СМИ, соотносить её с собственными знаниями о моральном и правовом регулировании поведения человека;
- оценивать собственные поступки, поведение людей с точки зрения их соответствия нормам морали;
- использовать полученные знания о социальных нормах в повседневной жизни;
- самостоятельно заполнять форму (в том числе электронную) и составлять простейший документ (заявление);
- осуществлять совместную деятельность, включая взаимодействие с людьми другой культуры, национальной и религиозной принадлежности, на основе гуманистических ценностей, взаимопонимания между людьми разных культур.

Человек как участник правовых отношений:

- осваивать и применять знания о сущности права, о правоотношении как социальном и юридическом явлении; правовых

нормах, регулирующих типичные для несовершеннолетнего и членов его семьи общественные отношения; правовом статусе гражданина Российской Федерации (в том числе несовершеннолетнего); правонарушениях и их опасности для личности и общества;

- характеризовать право как регулятор общественных отношений, конституционные права и обязанности гражданина Российской Федерации, права ребёнка в Российской Федерации;
- приводить примеры и моделировать ситуации, в которых возникают правоотношения, и ситуации, связанные с правонарушениями и наступлением юридической ответственности; способов защиты прав ребёнка в Российской Федерации; примеры, поясняющие опасность правонарушений для личности и общества;
- классифицировать по разным признакам (в том числе устанавливать существенный признак классификации) нормы права;
- сравнивать (в том числе устанавливать основания для сравнения) проступок и преступление, дееспособность малолетних в возрасте от 6 до 14 лет и несовершеннолетних в возрасте от 14 до 18 лет;
- устанавливать и объяснять взаимосвязи, включая взаимодействия гражданина и государства, между правовым поведением и культурой личности; между особенностями дееспособности несовершеннолетнего и его юридической ответственностью;
- использовать полученные знания для объяснения сущности права, роли права в обществе, необходимости правомерного поведения, включая налоговое поведение и противодействие коррупции, различий между правомерным и противоправным поведением, проступком и преступлением; для осмысления личного социального опыта при исполнении типичных для несовершеннолетнего социальных ролей (члена семьи, учащегося, члена ученической общественной организации);
- определять и аргументировать с опорой на обществоведческие знания, факты общественной жизни и личный социальный опыт своё отношение к роли правовых норм как регуляторов общественной жизни и поведения человека;
- решать познавательные и практические задачи, отражающие действие правовых норм как регуляторов общественной жизни и поведения человека, анализировать жизненные ситуации и принимать решения, связанные с исполнением ти-

пичных для несовершеннолетнего социальных ролей (члена семьи, учащегося, члена ученической общественной организации);

- овладевать смысловым чтением текстов обществоведческой тематики: отбирать информацию из фрагментов Конституции Российской Федерации и других нормативных правовых актов, из предложенных учителем источников о правах и обязанностях граждан, гарантиях и защите прав и свобод человека и гражданина в Российской Федерации, о правах ребёнка и способах их защиты и составлять на её основе план, преобразовывать текстовую информацию в таблицу, схему;
- искать и извлекать информацию о сущности права и значении правовых норм, о правовой культуре, о гарантиях и защите прав и свобод человека и гражданина в Российской Федерации, находить соответствующие факты в разных адаптированных источниках (в том числе учебных материалах) и публикациях средств массовой информации с соблюдением правил информационной безопасности при работе в Интернете;
- анализировать, обобщать, систематизировать, оценивать социальную информацию из адаптированных источников (в том числе учебных материалов) и публикаций СМИ, соотносить её с собственными знаниями о правовом регулировании поведения человека, личным социальным опытом; используя обществоведческие знания, формулировать выводы, подкрепляя их аргументами;
- оценивать собственные поступки и поведение других людей с точки зрения их соответствия правовым нормам: выражать свою точку зрения, участвовать в дискуссии;
- использовать полученные знания о праве и правовых нормах в практической деятельности (выполнять проблемные задания, индивидуальные и групповые проекты), в повседневной жизни для осознанного выполнения гражданских обязанностей (для реализации и защиты прав человека и гражданина, прав потребителя, выбора профессии и оценки собственных перспектив в профессиональной сфере с учётом приобретённых представлений о профессиях в сфере права, включая деятельность правоохранительных органов); публично представлять результаты своей деятельности (в рамках изученного материала, включая проектную деятельность) в соответствии с темой и ситуацией общения, особенностями аудитории и регламентом;

- самостоятельно заполнять форму (в том числе электронную) и составлять простейший документ при получении паспорта гражданина Российской Федерации;
- осуществлять совместную деятельность, включая взаимодействие с людьми другой культуры, национальной и религиозной принадлежности, на основе национальных ценностей современного российского общества: гуманистических и демократических ценностей, идей мира и взаимопонимания между народами, людьми разных культур.

Основы российского права

- осваивать и применять знания о Конституции Российской Федерации, других нормативных правовых актах, содержании и значении правовых норм, об отраслях права, о правовых нормах, регулирующих типичные для несовершеннолетнего и членов его семьи общественные отношения (в гражданском, трудовом и семейном, административном, уголовном праве); о защите прав несовершеннолетних; о юридической ответственности (гражданско-правовой, дисциплинарной, административной, уголовной); о правоохранительных органах; об обеспечении безопасности личности, общества и государства, в том числе защиты от терроризма и экстремизма;
- характеризовать роль Конституции Российской Федерации в системе российского права; правоохранительных органов в защите правопорядка, обеспечении социальной стабильности и справедливости; гражданско-правовые отношения, сущность семейных правоотношений; способы защиты интересов и прав детей, оставшихся без попечения родителей;
- анализировать содержание трудового договора, виды правонарушений и виды наказаний;
- приводить примеры законов и подзаконных актов и моделировать ситуации, регулируемые нормами гражданского, трудового, семейного, административного и уголовного права, в том числе связанные с применением санкций за совершённые правонарушения;
- классифицировать по разным признакам виды нормативных правовых актов, виды правонарушений и юридической ответственности по отраслям права (в том числе устанавливать существенный признак классификации);
- сравнивать (в том числе устанавливать основания для сравнения) сферы регулирования различных отраслей права (гражданского, трудового, семейного, административного

- и уголовного), права и обязанности работника и работодателя, имущественные и личные неимущественные отношения;
- устанавливать и объяснять взаимосвязи прав и обязанностей работника и работодателя, прав и обязанностей членов семьи; традиционных российских ценностей и личных неимущественных отношений в семье;
 - использовать полученные знания об отраслях права в решении учебных задач: для объяснения взаимосвязи гражданской правоспособности и дееспособности; значения семьи в жизни человека, общества и государства; социальной опасности и неприемлемости уголовных и административных правонарушений, экстремизма, терроризма, коррупции и необходимости противостоять им;
 - определять и аргументировать своё отношение к защите прав участников трудовых отношений с опорой на знания в области трудового права, к правонарушениям, формулировать аргументированные выводы о недопустимости нарушения правовых норм;
 - решать познавательные и практические задачи, отражающие типичные взаимодействия, регулируемые нормами гражданского, трудового, семейного, административного и уголовного права;
 - овладевать смысловым чтением текстов обществоведческой тематики: отбирать информацию из фрагментов нормативных правовых актов (Гражданского кодекса Российской Федерации, Семейного кодекса Российской Федерации, Трудового кодекса Российской Федерации, Кодекса Российской Федерации об административных правонарушениях, Уголовного кодекса Российской Федерации), из предложенных учителем источников о правовых нормах, правоотношениях и специфике их регулирования, преобразовывать текстовую информацию в таблицу, схему;
 - искать и извлекать информацию по правовой тематике в сфере гражданского, трудового, семейного, административного и уголовного права: находить соответствующие факты в разных адаптированных источниках (в том числе учебных материалах) и публикациях СМИ с соблюдением правил информационной безопасности при работе в Интернете;
 - анализировать, обобщать, систематизировать, оценивать социальную информацию из адаптированных источников (в том числе учебных материалов) и публикаций СМИ, соотносить её с собственными знаниями об отраслях права (граж-

данского, трудового, семейного, административного и уголовного) и личным социальным опытом; используя обществоведческие знания, формулировать выводы, подкрепляя их аргументами, о применении санкций за совершённые правонарушения, о юридической ответственности несовершеннолетних;

- оценивать собственные поступки и поведение других людей с точки зрения их соответствия нормам гражданского, трудового, семейного, административного и уголовного права;
- использовать полученные знания о нормах гражданского, трудового, семейного, административного и уголовного права в практической деятельности (выполнять проблемные задания, индивидуальные и групповые проекты), в повседневной жизни для осознанного выполнения обязанностей, правомерного поведения, реализации и защиты своих прав; публично представлять результаты своей деятельности (в рамках изученного материала, включая проектную деятельность) в соответствии с темой и ситуацией общения, особенностями аудитории и регламентом;
- самостоятельно заполнять форму (в том числе электронную) и составлять простейший документ (заявление о приёме на работу);
- осуществлять совместную деятельность, включая взаимодействие с людьми другой культуры, национальной и религиозной принадлежности, на основе национальных ценностей современного российского общества: гуманистических и демократических ценностей, идей мира и взаимопонимания между народами, людьми разных культур.

8 класс

Человек в экономических отношениях:

- осваивать и применять знания об экономической жизни общества, её основных проявлениях, экономических системах, собственности, механизме рыночного регулирования экономики, финансовых отношениях, роли государства в экономике, видах налогов, основах государственной бюджетной и денежно-кредитной политики, о влиянии государственной политики на развитие конкуренции;
- характеризовать способы координации хозяйственной жизни в различных экономических системах; объекты спроса и предложения на рынке труда и финансовом рынке; функции денег;

- приводить примеры способов повышения эффективности производства; деятельности и проявления основных функций различных финансовых посредников; использования способов повышения эффективности производства;
- классифицировать (в том числе устанавливать существенный признак классификации) механизмы государственного регулирования экономики;
- сравнивать различные способы хозяйствования;
- устанавливать и объяснять связи политических потрясений и социально-экономических кризисов в государстве;
- использовать полученные знания для объяснения причин достижения (недостижения) результатов экономической деятельности; для объяснения основных механизмов государственного регулирования экономики, государственной политики по развитию конкуренции, социально-экономической роли и функций предпринимательства, причин и последствий безработицы, необходимости правомерного налогового поведения;
- определять и аргументировать с точки зрения социальных ценностей и с опорой на обществоведческие знания факты общественной жизни, своё отношение к предпринимательству и развитию собственного бизнеса;
- решать познавательные и практические задачи, связанные с осуществлением экономических действий на основе рационального выбора в условиях ограниченных ресурсов; с использованием различных способов повышения эффективности производства; отражающие типичные ситуации и социальные взаимодействия в сфере экономической деятельности; отражающие экономические процессы;
- овладевать смысловым чтением, преобразовывать текстовую экономическую информацию в модели (таблицу, схему, график и пр.), в том числе о свободных и экономических благах, о видах и формах предпринимательской деятельности, экономических и социальных последствиях безработицы;
- извлекать из адаптированных источников, публикаций СМИ и Интернета информацию о тенденциях развития экономики в нашей стране, о борьбе с различными формами финансового мошенничества;
- анализировать, обобщать, систематизировать, конкретизировать и критически оценивать социальную информацию, включая экономико-статистическую, из адаптированных

источников (в том числе учебных материалов) и публикаций СМИ, соотносить её с личным социальным опытом; используя обществоведческие знания, формулировать выводы, подкрепляя их аргументами;

- оценивать собственные поступки и поступки других людей с точки зрения их экономической рациональности (сложившиеся модели поведения производителей и потребителей; граждан, защищающих свои экономические интересы; практики осуществления экономических действий на основе рационального выбора в условиях ограниченных ресурсов; использования различных способов повышения эффективности производства, распределения семейных ресурсов, для оценки рисков осуществления финансовых мошенничеств, применения недобросовестных практик);
- приобретать опыт использования знаний, включая основы финансовой грамотности, в практической деятельности и повседневной жизни для анализа потребления домашнего хозяйства, структуры семейного бюджета; составления личного финансового плана; для выбора профессии и оценки собственных перспектив в профессиональной сфере; выбора форм сбережений; для реализации и защиты прав потребителя (в том числе финансовых услуг); осознанного выполнения гражданских обязанностей;
- приобретать опыт составления простейших документов (личного финансового плана, заявления, резюме);
- осуществлять совместную деятельность, включая взаимодействие с людьми другой культуры, национальной и религиозной принадлежности, на основе гуманистических ценностей, взаимопонимания между людьми разных культур.

Человек в мире культуры:

- осваивать и применять знания о процессах и явлениях в духовной жизни общества, о науке и образовании, системе образования в Российской Федерации, о религии, мировых религиях, об искусстве и его видах, об информации как важном ресурсе современного общества;
- характеризовать духовно-нравственные ценности (в том числе нормы морали и нравственности, гуманизм, милосердие, справедливость) нашего общества, искусство как сферу деятельности, информационную культуру и информационную безопасность;

- приводить примеры политики российского государства в сфере культуры и образования; влияния образования на социализацию личности; правил информационной безопасности;
- классифицировать по разным признакам формы и виды культуры;
- сравнивать формы культуры, естественные и социально-гуманитарные науки, виды искусств;
- устанавливать и объяснять взаимосвязь развития духовной культуры и формирования личности, взаимовлияние науки и образования;
- использовать полученные знания для объяснения роли непрерывного образования;
- определять и аргументировать с точки зрения социальных ценностей и с опорой на обществоведческие знания факты общественной жизни, своё отношение к информационной культуре и информационной безопасности, правилам безопасного поведения в Интернете;
- решать познавательные и практические задачи, касающиеся форм и многообразия духовной культуры;
- овладевать смысловым чтением текстов по проблемам развития современной культуры, составлять план, преобразовывать текстовую информацию в модели (таблицу, диаграмму, схему) и преобразовывать предложенные модели в текст;
- осуществлять поиск информации об ответственности современных учёных, о религиозных объединениях в Российской Федерации, о роли искусства в жизни человека и общества, о видах мошенничества в Интернете, в разных источниках информации;
- анализировать, систематизировать, критически оценивать и обобщать социальную информацию, представленную в разных формах (описательную, графическую, аудиовизуальную), при изучении культуры, науки и образования;
- оценивать собственные поступки, поведение людей в духовной сфере жизни общества;
- использовать полученные знания для публичного представления результатов своей деятельности в сфере духовной культуры в соответствии с особенностями аудитории и регламентом;
- приобретать опыт осуществления совместной деятельности при изучении особенностей разных культур, национальных и религиозных ценностей.

9 класс

Человек в политическом измерении:

- осваивать и применять знания о государстве, его признаках и форме, внутренней и внешней политике, о демократии и демократических ценностях, о конституционном статусе гражданина Российской Федерации, о формах участия граждан в политике, выборах и референдуме, о политических партиях;
- характеризовать государство как социальный институт; принципы и признаки демократии, демократические ценности; роль государства в обществе на основе его функций; правовое государство;
- приводить примеры государств с различными формами правления, государственно-территориального устройства и политическим режимом; реализации функций государства на примере внутренней и внешней политики России; политических партий и иных общественных объединений граждан; законного участия граждан в политике; связи политических потрясений и социально-экономического кризиса в государстве;
- классифицировать современные государства по разным признакам; элементы формы государства; типы политических партий; типы общественно-политических организаций;
- сравнивать (в том числе устанавливать основания для сравнения) политическую власть с другими видами власти в обществе; демократические и недемократические политические режимы, унитарное и федеративное территориально-государственное устройство, монархию и республику, политическую партию и общественно-политическое движение, выборы и референдум;
- устанавливать и объяснять взаимосвязи в отношениях между человеком, обществом и государством, между правами человека и гражданина и обязанностями граждан; связь политических потрясений и социально-экономических кризисов в государстве;
- использовать полученные знания для объяснения сущности политики, политической власти, значения политической деятельности в обществе; для объяснения взаимосвязи правового государства и гражданского общества; для осмысления личного социального опыта при исполнении социальной роли гражданина; для аргументированного объяснения роли СМИ, информации и информационных технологий в современном обществе и государстве;

- определять и аргументировать неприемлемость всех форм антиобщественного поведения в политике с точки зрения социальных ценностей и правовых норм;
- решать в рамках изученного материала познавательные и практические задачи, отражающие типичные взаимодействия между субъектами политики; выполнение социальных ролей избирателя, члена политической партии, участника общественно-политического движения;
- овладевать смысловым чтением фрагментов Конституции Российской Федерации, других нормативных правовых актов, учебных и иных текстов обществоведческой тематики, связанных с деятельностью субъектов политики; преобразовывать текстовую информацию в таблицу или схему о функциях государства, политических партий, формах участия граждан в политике;
- искать и извлекать информацию о сущности политики, государстве и его роли в обществе: по заданию учителя находить соответствующие факты в разных адаптированных источниках (в том числе учебных материалах) и публикациях СМИ с соблюдением правил информационной безопасности при работе в Интернете;
- анализировать и конкретизировать социальную информацию о формах участия граждан нашей страны в политической жизни, о выборах и референдуме;
- оценивать политическую деятельность различных субъектов политики с точки зрения учёта в ней интересов развития общества, её соответствия гуманистическим и демократическим ценностям: выражать свою точку зрения, отвечать на вопросы, участвовать в дискуссии;
- использовать полученные знания в практической учебной деятельности (включая выполнение проектов индивидуально и в группе), в повседневной жизни для реализации прав гражданина в политической сфере; а также в публичном представлении результатов своей деятельности в соответствии с темой и ситуацией общения, особенностями аудитории и регламентом;
- осуществлять совместную деятельность, включая взаимодействие с людьми другой культуры, национальной и религиозной принадлежности, на основе национальных ценностей современного российского общества: гуманистических и демократических ценностей, идей мира и взаимопонимания между народами, людьми разных культур; выполнять учебные задания в парах и группах, исследовательские проекты.

Гражданин и государство:

- осваивать и применять знания об основах конституционного строя и организации государственной власти в Российской Федерации, государственно-территориальном устройстве Российской Федерации, деятельности высших органов власти и управления в Российской Федерации; об основных направлениях внутренней политики Российской Федерации;
- характеризовать Россию как демократическое федеративное правовое государство с республиканской формой правления, как социальное государство, как светское государство; статус и полномочия Президента Российской Федерации, особенности формирования и функции Государственной Думы и Совета Федерации, Правительства Российской Федерации;
- приводить примеры и моделировать ситуации в политической сфере жизни общества, связанные с осуществлением полномочий высших органов государственной власти Российской Федерации, субъектов Федерации; деятельности политических партий; политики в сфере культуры и образования, бюджетной и денежно-кредитной политики, политики в сфере противодействия коррупции, обеспечения безопасности личности, общества и государства, в том числе защиты от терроризма и экстремизма;
- классифицировать по разным признакам (в том числе уславливать существенный признак классификации) полномочия высших органов государственной власти Российской Федерации;
- сравнивать с опорой на Конституцию Российской Федерации полномочия центральных органов государственной власти и субъектов Российской Федерации;
- уславливать и объяснять взаимосвязи ветвей власти и субъектов политики в Российской Федерации, федерального центра и субъектов Российской Федерации, между правами человека и гражданина и обязанностями граждан;
- использовать полученные знания для характеристики роли Российской Федерации в современном мире; для объяснения сущности проведения в отношении нашей страны международной политики «сдерживания»; для объяснения необходимости противодействия коррупции;
- с опорой на обществоведческие знания, факты общественной жизни и личный социальный опыт определять и аргументировать с точки зрения ценностей гражданственности и патриотизма своё отношение к внутренней и внешней полити-

ке Российской Федерации, к проводимой по отношению к нашей стране политике «сдерживания»;

- решать познавательные и практические задачи, отражающие процессы, явления и события в политической жизни Российской Федерации, в международных отношениях;
- систематизировать и конкретизировать информацию о политической жизни в стране в целом, в субъектах Российской Федерации, о деятельности высших органов государственной власти, об основных направлениях внутренней и внешней политики, об усилиях нашего государства в борьбе с экстремизмом и международным терроризмом;
- овладевать смысловым чтением текстов обществоведческой тематики: отбирать информацию об основах конституционного строя Российской Федерации, гражданстве Российской Федерации, конституционном статусе человека и гражданина, о полномочиях высших органов государственной власти, местном самоуправлении и его функциях из фрагментов Конституции Российской Федерации, других нормативных правовых актов и из предложенных учителем источников и учебных материалов, составлять на их основе план, преобразовывать текстовую информацию в таблицу, схему;
- искать и извлекать информацию об основных направлениях внутренней и внешней политики Российской Федерации, высших органов государственной власти, о статусе субъекта Федерации, в котором проживают обучающиеся: выявлять соответствующие факты в публикациях СМИ с соблюдением правил информационной безопасности при работе в Интернете;
- анализировать, обобщать, систематизировать и конкретизировать информацию о важнейших изменениях в российском законодательстве, о ключевых решениях высших органов государственной власти и управления Российской Федерации, субъектов Российской Федерации, соотносить её с собственными знаниями о политике, формулировать выводы, подкрепляя их аргументами;
- оценивать собственные поступки и поведение других людей в гражданско-правовой сфере с позиций национальных ценностей нашего общества, уважения норм российского права, выражать свою точку зрения, отвечать на вопросы, участвовать в дискуссии;
- использовать полученные знания о государстве Российская Федерация в практической учебной деятельности (выполнять проблемные задания, индивидуальные и групповые проекты),

в повседневной жизни для осознанного выполнения гражданских обязанностей; публично представлять результаты своей деятельности (в рамках изученного материала, включая проектную деятельность) в соответствии с темой и ситуацией общения, особенностями аудитории и регламентом;

- самостоятельно заполнять форму (в том числе электронную) и составлять простейший документ при использовании портала государственных услуг;
- осуществлять совместную деятельность, включая взаимодействие с людьми другой культуры, национальной и религиозной принадлежности, на основе национальных ценностей современного российского общества: гуманистических и демократических ценностей, идей мира и взаимопонимания между народами, людьми разных культур.

Человек в системе социальных отношений:

- осваивать и применять знания о социальной структуре общества, социальных общностях и группах; социальных статусах, ролях, социализации личности; важности семьи как базового социального института; об этносе и нациях, этническом многообразии современного человечества, диалоге культур, отклоняющемся поведении и здоровом образе жизни;
- характеризовать функции семьи в обществе; основы социальной политики Российского государства;
- приводить примеры различных социальных статусов, социальных ролей, социальной политики Российского государства;
- классифицировать социальные общности и группы;
- сравнивать виды социальной мобильности;
- устанавливать и объяснять причины существования разных социальных групп; социальных различий и конфликтов;
- использовать полученные знания для осмысления личного социального опыта при исполнении типичных для несовершеннолетних социальных ролей; аргументированного объяснения социальной и личной значимости здорового образа жизни, опасности наркомании и алкоголизма для человека и общества;
- определять и аргументировать с опорой на обществоведческие знания, факты общественной жизни и личный социальный опыт своё отношение к разным этносам;
- решать познавательные и практические задачи, отражающие типичные социальные взаимодействия; направленные на распознавание отклоняющегося поведения и его видов;

- осуществлять смысловое чтение текстов и составлять на основе учебных текстов план (в том числе отражающий изученный материал о социализации личности);
- извлекать информацию из адаптированных источников, публикаций СМИ и Интернета о межнациональных отношениях, об историческом единстве народов России; преобразовывать информацию из текста в модели (таблицу, диаграмму, схему) и из предложенных моделей в текст;
- анализировать, обобщать, систематизировать текстовую и статистическую социальную информацию из адаптированных источников, учебных материалов и публикаций СМИ об отклоняющемся поведении, его причинах и негативных последствиях; о выполнении членами семьи своих социальных ролей; о социальных конфликтах; критически оценивать современную социальную информацию;
- оценивать собственные поступки и поведение, демонстрирующее отношение к людям других национальностей; осознавать неприемлемость антиобщественного поведения;
- использовать полученные знания в практической деятельности для выстраивания собственного поведения с позиции здорового образа жизни;
- осуществлять совместную деятельность с людьми другой национальной и религиозной принадлежности на основе веротерпимости и взаимопонимания между людьми разных культур.

Человек в современном изменяющемся мире:

- осваивать и применять знания об информационном обществе, глобализации, глобальных проблемах;
- характеризовать сущность информационного общества; здоровый образ жизни; глобализацию как важный общемировой интеграционный процесс;
- приводить примеры глобальных проблем и возможных путей их решения; участия молодёжи в общественной жизни; влияния образования на возможности профессионального выбора и карьерного роста;
- сравнивать требования к современным профессиям;
- устанавливать и объяснять причины и последствия глобализации;
- использовать полученные знания о современном обществе для решения познавательных задач и анализа ситуаций, включая объяснение (устное и письменное) важности здорового образа жизни, связи здоровья и спорта в жизни человека;

- определять и аргументировать с опорой на обществоведческие знания, факты общественной жизни и личный социальный опыт своё отношение к современным формам коммуникации; к здоровому образу жизни;
- решать в рамках изученного материала познавательные и практические задачи, связанные с волонтерским движением; отражающие особенности коммуникации в виртуальном пространстве;
- осуществлять смысловое чтение текстов (научно-популярных, публицистических и других) по проблемам современного общества, глобализации, непрерывного образования, выбора профессии;
- осуществлять поиск и извлечение из различных источников социальной информации (текстовой, графической, аудиовизуальной) о глобализации и её последствиях; о роли непрерывного образования в современном обществе.

6 КЛАСС

Человек и его социальное окружение

Биологическое и социальное в человеке. Черты сходства и различия человека и животного. Потребности человека (биологические, социальные, духовные). Способности человека.

Индивид, индивидуальность, личность. Возрастные периоды жизни человека и формирование личности. Отношения между поколениями. Особенности подросткового возраста.

Люди с ограниченными возможностями здоровья, их особые потребности и социальная позиция.

Цели и мотивы деятельности. Виды деятельности (игра, труд, учение). Познание человеком мира и самого себя как вид деятельности.

Право человека на образование. Школьное образование. Права и обязанности учащегося.

Общение. Цели и средства общения. Особенности общения подростков. Общение в современных условиях.

Отношения в малых группах. Групповые нормы и правила. Лидерство в группе. Межличностные отношения (деловые, личные).

Отношения в семье. Роль семьи в жизни человека и общества. Семейные традиции. Семейный досуг. Свободное время подростка.

Отношения с друзьями и сверстниками. Конфликты в межличностных отношениях.

Общество, в котором мы живём

Что такое общество. Связь общества и природы. Устройство общественной жизни. Основные сферы жизни общества и их взаимодействие.

Социальные общности и группы. Положение человека в обществе.

Что такое экономика. Взаимосвязь жизни общества и его экономического развития. Виды экономической деятельности. Ресурсы и возможности экономики нашей страны.

Политическая жизнь общества. Россия — многонациональное государство. Государственная власть в нашей стране. Государственный Герб, Государственный Флаг, Государственный Гимн Российской Федерации. Наша страна в начале XXI века. Место нашей Родины среди современных государств.

Культурная жизнь. Духовные ценности, традиционные ценности российского народа.

Развитие общества. Усиление взаимосвязей стран и народов в условиях информационного общества.

Глобальные проблемы современности и возможности их решения усилиями международного сообщества и международных организаций.

7 КЛАСС

Социальные ценности и нормы

Общественные ценности. Свобода и ответственность гражданина. Гражданственность и патриотизм. Гуманизм.

Социальные нормы как регуляторы общественной жизни и поведения человека в обществе. Виды социальных норм. Традиции и обычаи.

Принципы и нормы морали. Добро и зло. Нравственные чувства человека. Совесть и стыд.

Моральный выбор. Моральная оценка поведения людей и собственного поведения. Влияние моральных норм на общество и человека.

Право и его роль в жизни общества. Право и мораль.

Человек как участник правовых отношений

Правоотношения и их особенности. Правовая норма. Участники правоотношений. Правоспособность и дееспособность. Правовая оценка поступков и деятельности человека. Правомерное поведение. Правовая культура личности.

Правонарушение и юридическая ответственность. Проступок и преступление. Опасность правонарушений для личности и общества.

Права и свободы человека и гражданина Российской Федерации. Гарантия и защита прав и свобод человека и гражданина в Российской Федерации. Конституционные обязанности гражданина Российской Федерации. Права ребёнка и возможности их защиты.

Основы российского права

Конституция Российской Федерации — Основной закон. Законы и подзаконные акты. Отрасли права.

Основы гражданского права. Физические и юридические лица в гражданском праве. Право собственности, защита права собственности.

Основные виды гражданско-правовых договоров. Договор купли-продажи. Права потребителей и возможности их защи-

ты. Несовершеннолетние как участники гражданско-правовых отношений.

Основы семейного права. Важность семьи в жизни человека, общества и государства. Условия заключения брака в Российской Федерации. Права и обязанности детей и родителей. Защита прав и интересов детей, оставшихся без попечения родителей.

Основы трудового права. Стороны трудовых отношений, их права и обязанности. Трудовой договор. Заключение и прекращение трудового договора. Рабочее время и время отдыха. Особенности правового статуса несовершеннолетних при осуществлении трудовой деятельности.

Виды юридической ответственности. Гражданско-правовые проступки и гражданско-правовая ответственность. Административные проступки и административная ответственность. Дисциплинарные проступки и дисциплинарная ответственность. Преступления и уголовная ответственность. Особенности юридической ответственности несовершеннолетних.

Правоохранительные органы в Российской Федерации. Структура правоохранительных органов Российской Федерации. Функции правоохранительных органов.

8 КЛАСС

Человек в экономических отношениях

Экономическая жизнь общества. Потребности и ресурсы, ограниченность ресурсов. Экономический выбор.

Экономическая система и её функции. Собственность. Производство — источник экономических благ. Факторы производства. Трудовая деятельность. Производительность труда. Разделение труда.

Предпринимательство. Виды и формы предпринимательской деятельности.

Обмен. Деньги и их функции. Торговля и её формы. Рыночная экономика. Конкуренция. Спрос и предложение.

Рыночное равновесие. Невидимая рука рынка. Многообразие рынков.

Предприятие в экономике. Издержки, выручка и прибыль. Как повысить эффективность производства.

Заработная плата и стимулирование труда. Занятость и безработица.

Финансовый рынок и посредники (банки, страховые компании, кредитные союзы, участники фондового рынка). Услуги финансовых посредников.

Основные типы финансовых инструментов: акции и облигации.

Банковские услуги, предоставляемые гражданам (депозит, кредит, платёжная карта, денежные переводы, обмен валюты). Дистанционное банковское обслуживание. Страховые услуги. Защита прав потребителя финансовых услуг.

Экономические функции домохозяйств. Потребление домашних хозяйств. Потребительские товары и товары длительного пользования. Источники доходов и расходов семьи. Семейный бюджет. Личный финансовый план. Способы и формы сбережений.

Экономические цели и функции государства. Налоги. Доходы и расходы государства. Государственный бюджет. Государственная бюджетная и денежно-кредитная политика Российской Федерации. Государственная политика по развитию конкуренции.

Человек в мире культуры

Культура, её многообразие и формы. Влияние духовной культуры на формирование личности. Современная молодёжная культура.

Наука. Естественные и социально-гуманитарные науки. Роль науки в развитии общества.

Образование. Личностная и общественная значимость образования в современном обществе. Образование в Российской Федерации. Самообразование.

Политика в сфере культуры и образования в Российской Федерации.

Понятие религии. Роль религии в жизни человека и общества. Свобода совести и свобода вероисповедания. Национальные и мировые религии. Религии и религиозные объединения в Российской Федерации.

Что такое искусство. Виды искусств. Роль искусства в жизни человека и общества.

Роль информации и информационных технологий в современном мире. Информационная культура и информационная безопасность. Правила безопасного поведения в Интернете.

9 КЛАСС

Человек в политическом измерении

Политика и политическая власть. Государство — политическая организация общества. Признаки государства. Внутренняя и внешняя политика.

Форма государства. Монархия и республика — основные формы правления. Унитарное и федеративное государственное-территориальное устройство.

Политический режим и его виды.

Демократия, демократические ценности. Правовое государство и гражданское общество.

Участие граждан в политике. Выборы, референдум. Политические партии, их роль в демократическом обществе.

Общественно-политические организации.

Гражданин и государство

Основы конституционного строя Российской Федерации. Россия — демократическое федеративное правовое государство с республиканской формой правления. Россия — социальное государство. Основные направления и приоритеты социальной политики российского государства. Россия — светское государство.

Законодательные, исполнительные и судебные органы государственной власти в Российской Федерации. Президент — глава государства Российская Федерация. Федеральное Собрание Российской Федерации: Государственная Дума и Совет Федерации. Правительство Российской Федерации. Судебная система в Российской Федерации. Конституционный Суд Российской Федерации. Верховный Суд Российской Федерации.

Государственное управление. Противодействие коррупции в Российской Федерации.

Государственно-территориальное устройство Российской Федерации. Субъекты Российской Федерации: республика, край, область, город федерального значения, автономная область, автономный округ. Конституционный статус субъектов Российской Федерации.

Местное самоуправление.

Конституция Российской Федерации о правовом статусе человека и гражданина. Гражданство Российской Федерации. Взаимосвязь конституционных прав, свобод и обязанностей гражданина Российской Федерации.

Человек в системе социальных отношений

Социальная структура общества. Многообразие социальных общностей и групп.

Социальная мобильность.

Социальный статус человека в обществе. Социальные роли. Рольовой набор подростка.

Социализация личности.

Роль семьи в социализации личности. Функции семьи. Семейные ценности. Основные роли членов семьи.

Этнос и нация. Россия — многонациональное государство. Этносы и нации в диалоге культур.

Социальная политика Российского государства. Социальные конфликты и пути их разрешения.

Отклоняющееся поведение. Опасность наркомании и алкоголизма для человека и общества. Профилактика негативных отклонений поведения. Социальная и личная значимость здорового образа жизни.

Человек в современном изменяющемся мире

Информационное общество. Сущность глобализации. Причины, проявления и последствия глобализации, её противоречия. Глобальные проблемы и возможности их решения. Экологическая ситуация и способы её улучшения.

Молодёжь — активный участник общественной жизни. Волонтёрское движение.

Профессии настоящего и будущего. Непрерывное образование и карьера.

Здоровый образ жизни. Социальная и личная значимость здорового образа жизни. Мода и спорт.

Современные формы связи и коммуникации: как они изменили мир. Особенности общения в виртуальном пространстве.

Перспективы развития общества.

ТЕМАТИЧЕСКОЕ ПЛАНИРОВАНИЕ

6 КЛАСС (34 часа)

Тематические блоки, темы	Основное содержание	Основные виды деятельности обучающихся
<p>Социальное становление человека (6 часов)</p>	<p>Биологическое и социальное в человеке. Черты сходства и различия человека и животного. Потребности человека (биологические, социальные, духовные). Способности человека</p>	<p>Человек и его социальное окружение (20 часов)</p> <p>Осваивать и применять знания о социальных свойствах человека: распознавать в предлагаемых ситуациях особенности биологического и социального в человеке.</p> <p>Сравнивать свойства человека и животных: отбирать приведённые в тексте описания свойств; называть особенности, свойственные только человеку.</p> <p>Характеризовать основные потребности человека; показывать их индивидуальный характер: описывать ситуации конкретного со- держания.</p> <p>Классифицировать потребности людей: составлять классификационную таблицу на две-три строки.</p> <p><i>Формировать ценностное отношение к окружающим людям.</i></p> <p><i>Выявлять причинно-следственные связи при изучении явлений и процессов</i></p>
	<p>Индивид, индивидуальность, личность. Возрастные периоды жизни человека и формирование личности. Отношения</p>	<p>Осваивать и применять знания о формировании личности: находить соответствующие сведения в учебном тексте и сравнительных таблицах.</p> <p>Сравнивать понятия «индивид», «индивидуальность», «личность»: различать основные смыслы понятий и отражаемые ими черты природы человека.</p>

Тематические блоки, темы	Основное содержание	Основные виды деятельности обучающихся
	<p>между поколениями. Особенности подросткового возраста</p>	<p>Определить и аргументировать с опорой на обществоведческие знания и личный социальный опыт своё отношение к различным способам выражения личной индивидуальности; формулировать суждения на основе информации, предложенной учителем; выражать своё отношение к поступкам людей в конкретных ситуациях. <i>Основы функциональной грамотности: глобальные компетенции.</i> Искать и извлекать из разных источников информацию о связях поколений в нашем обществе, об особенностях подросткового возраста; выявлять соответствующие факты в разных адаптированных источниках (в том числе учебных материалах) и публикациях СМИ с соблюдением правил информационной безопасности при работе в Интернете. Приобретать опыт использования полученных знаний в практической деятельности, в повседневной жизни для выстраивания отношений с представителями старших поколений, со сверстниками и младшими по возрасту; выполнять проблемные задания, индивидуальные и групповые проекты. <i>Основы функциональной грамотности: глобальные компетенции.</i> <i>Формировать внутреннюю позицию личности как особого ценностного отношения к себе, окружающим людям и жизни в целом.</i> <i>Выбирать, анализировать, систематизировать и интерпретировать информацию различных видов и форм представления</i></p>
	<p>Люди с ограниченными возможностями здоровья, их особые потребности</p>	<p>Характеризовать особенности личностного становления и социальной позиции людей с ограниченными возможностями здоровья; описывать проявления воли, настойчивости, целеустремлённости и других личностных качеств этих людей.</p>

	и социальная позиция	<p>Определять и аргументировать с опорой на обществоведческие знания и личный социальный опыт своё отношение к людям с ограниченными возможностями здоровья; формулировать суждения на основе информации, предложенной учителем; выражать своё отношение к поступкам людей в конкретных ситуациях.</p> <p>Оценивать собственные поступки и поведение других людей в ситуациях взаимодействия с людьми с ограниченными возможностями здоровья; выражать свою точку зрения, участвовать в дискуссии.</p> <p><i>Основы функциональной грамотности: глобальные компетенции. Формировать ценностное отношение к окружающим людям. Выявлять причинно-следственные связи при изучении факторов формирования личности. Выбирать и интерпретировать информацию различных видов и форм представления</i></p>
<p>Деятельность человека. Учебная деятельность школьника (4 часа)</p>	<p>Цели и мотивы деятельности. Виды деятельности: игра, труд, учение, познание человека мира и самого себя. Право человека на образование. Права и обязанности учащегося</p>	<p>Осваивать и применять знания о деятельности человека и её видах: распознавать в предлагаемых ситуациях цели и результаты деятельности.</p> <p>Приводить примеры деятельности людей, её различных мотивов и особенностей в современных условиях: находить соответствующие факты в предоставленных учителем текстах и иллюстрациях, привлекать собственный опыт.</p> <p>Классифицировать по разным признакам виды деятельности человека: выделять основание для классификации и заполнять сравнительную таблицу.</p> <p>Сравнивать виды деятельности (игру, труд, учение): составлять таблицу, выделяя общие черты и различия.</p> <p>Устанавливать и объяснять взаимосвязь целей, способов и результатов деятельности: описывать результаты деятельности в зависимости от цели и способа её осуществления.</p>

Тематические блоки, темы	Основное содержание	Основные виды деятельности обучающихся
		<p>Использовать полученные знания для объяснения (устного и письменного) познания человеком мира и самого себя как вида деятельности, роли непрерывного образования, значения личного социального опыта при осуществлении образовательной деятельности: объяснять цели и результаты познавательной деятельности в конкретных жизненных ситуациях.</p> <p>Осваивать и применять знания о праве на образование, об образовании и его уровнях в РФ: находить данные в учебных материалах и представлять их учителем источником.</p> <p>Овладевать смысловым чтением текстов общеобразовательной тематики, предложенных учителем, в том числе извлечений из Закона «Об образовании в Российской Федерации»: составлять на их основе план, преобразовывать текстовую информацию в таблицу, схему.</p> <p><i>Основы функциональной грамотности: читательская грамотность.</i></p> <p>Извлекать информацию о правах и обязанностях учащегося из разных адаптированных источников (в том числе учебных материалов): заполнять таблицу и составлять план.</p> <p>Оценивать своё отношение к учёбе как к важному виду деятельности и значение получения образования для своего будущего: выражать свою точку зрения, участвовать в дискуссии.</p> <p><i>Содействовать мотивации к целенаправленной социально значимой деятельности.</i></p> <p><i>Давать адекватную оценку собственному отношению к учёбу, умение учиться и возможности его развития</i></p>

<p>Общение и его роль в жизни человека (2 часа)</p>	<p>Общение. Цели и средства общения. Особенности общения подростков. Общение в современных условиях</p>	<p>Осваивать и применять знания об общении и его правилах: находить и извлекать из текстов разного характера и жанра сведения о необходимости общения, его роли и правилах, особенностях общения подростков.</p> <p>Сравнивать цели и средства общения: заполнять таблицу.</p> <p>Использовать полученные знания для объяснения (устного и письменного) сущности общения как социального явления, значения личного социального опыта при осуществлении общения в школе, семье, группе сверстников: объяснять результаты общения в конкретных ситуациях с учётом особенностей его современных форм.</p> <p><i>Основы функциональной грамотности: глобальные компетенции.</i></p> <p>Определять и аргументировать с опорой на обществоведческие знания и личный социальный опыт своё отношение к различным формам неформального общения подростков: формулировать суждения на основе информации, предложенной учителем; выражать своё отношение к поступкам людей в конкретных ситуациях.</p> <p>Оценивать собственные поступки и поведение в ходе общения: выражать свою точку зрения и делать выводы относительно собственного умения общаться со сверстниками, старшими и младшими.</p> <p><i>Формировать внутреннюю позицию личности как особого ценностного отношения к себе, окружающим людям и жизни в целом.</i></p> <p><i>Воспринимать и формулировать суждения, выражать эмоции в соответствии с условиями и целями общения</i></p>
<p>Человек в малой группе (8 часов)</p>	<p>Отношения в малых группах. Групповые нормы и правила. Лидерство в группе.</p>	<p>Осваивать и применять знания об особенностях взаимодействия человека с другими людьми в малых группах: анализировать текстовую и аудиовизуальную информацию, находить и извлекать сведения об отношениях в семье и группе сверстников.</p>

Тематические блоки, темы	Основное содержание	Основные виды деятельности обучающихся
	<p>Межличностные отношения (деловые, личные).</p> <p>Отношения в семье. Роль семьи в жизни человека и общества. Семейные традиции. Семейный досуг. Свободное время подростка.</p> <p>Отношения с друзьями и сверстниками. Конфликты в межличностных отношениях</p>	<p>Характеризовать традиционные российские духовно-нравственные ценности на примерах семьи, семейных традиций: описывать ситуации проявления, сохранения, развития семейных традиций.</p> <p>Проводить примеры малых групп, положения человека в группе, проявления лидерства, соперничества и сотрудничества людей в группах: находить соответствующие факты в предоставленных учебном текстах и контекстных задачах, иллюстрировать с помощью социальных фактов значимость поддержки сверстников для человека.</p> <p>Устанавливать и объяснять взаимосвязи людей в малых группах: описывать социальные связи подростка с членами семьи, одноклассниками, сверстниками, друзьями; исследовать практические ситуации, связанные с выявлением места человека в группе, проявлениями лидерства.</p> <p>Решать в рамках изученного материала познавательные и практические задачи, отражающие особенности отношений в семье, со сверстниками, старшими и младшими: анализировать позиции участников, определять конструктивные модели поведения.</p> <p><i>Основы функциональной грамотности: глобальные компетенции.</i></p> <p>Приводить примеры конфликтных ситуаций в малых группах: описывать возможные варианты поведения в конфликтных ситуациях, находить конструктивное разрешение конфликта.</p> <p>Анализировать, обобщать, систематизировать, оценивать социальную информацию о человеке и его социальном окружении из адаптированных источников (в том числе учебных материалов) и публикаций в СМИ: выполнять задания к предложенным учителем фрагментам.</p>

		<p>Приобретать опыт использования полученных знаний в практической деятельности, в повседневной жизни для активного участия в жизни школы и класса: выполнять проблемные задания, индивидуальные и групповые проекты.</p> <p>Приобретать опыт совместной деятельности, включая взаимодействие с людьми другой культуры, национальной и религиозной принадлежности, на основе гуманистических ценностей, взаимопонимания между людьми разных культур: выполнять учебные задания в парах и группах.</p> <p><i>Основы функциональной грамотности: глобальные компетенции. Формировать ценностное отношение к окружающим людям.</i></p> <p><i>Распознавать невербальные средства общения, знать и распознавать предпосылки конфликтных ситуаций и смягчать конфликты, вести переговоры.</i></p>
<p>Общество — совместная жизнь людей (2 часа)</p>	<p>Что такое общество. Связь общества и природы. Устройство общественной жизни. Основные сферы жизни общества и их взаимодействия</p>	<p>Общество, в котором мы живём (10 часов)</p> <p>Осваивать и применять знания об обществе и природе, устройстве общественной жизни: определять на основе текстовой и аудиовизуальной информации объекты природы и объекты общества.</p> <p>Характеризовать устройство общества и сферы его жизни: опираясь на учебные материалы и предоставленные учителем источники, описывать явления, процессы и объекты, относящиеся к экономической, политической, социальной и духовной жизни.</p> <p>Приводить примеры взаимосвязи между природой и обществом: иллюстрировать влияние природы на общество и общества на природу фактами из курса истории.</p> <p>Использовать полученные знания для объяснения влияния природы на общество и общества на природу: описывать отношение общества к природе на разных этапах истории общества.</p>

Тематические блоки, темы	Основное содержание	Основные виды деятельности обучающихся
		<p>Определять и аргументировать с опорой на обществоведческие знания, факты общественной жизни и личный социальный опыт своё отношение к проблемам взаимодействия человека и природы; формулировать суждения и аргументы, на основе информации, предложенной учителем.</p> <p><i>Основы функциональной грамотности: глобальные компетенции.</i></p> <p>Овладевать смысловым чтением текстов об устройстве общественной жизни; составлять на основе учебных текстов план.</p> <p><i>Основы функциональной грамотности: читательская грамотность.</i></p> <p>Использовать полученные знания в практической деятельности, направленной на охрану природы; выполнять проектные задания.</p> <p><i>Формировать ценностное отношение к окружающим людям и обществу в целом.</i></p> <p><i>Выявлять причинно-следственные связи при изучении сфер общества и их взаимообусловленности.</i></p> <p><i>Прогнозировать возможное дальнейшее развитие общества и человека в обществе</i></p>
Положение человека в обществе (1 час)	Социальные общности и группы. Положение человека в обществе	<p>Осваивать и применять знания о положении человека в обществе: читать и интерпретировать информацию, представленную в разных формах.</p> <p>Приводить примеры разного положения людей в обществе: моделировать ситуации, отражающие различное положение в обществе различных людей.</p> <p>Классифицировать социальные общности и группы; составлять классификационную таблицу (схему).</p>

<p>Роль экономики в жизни общества. Основные участники экономики (1 час)</p>	<p>Что такое экономика. Взаимосвязь жизни общества и его экономического развития. Виды экономической деятельности. Ресурсы и возможности экономики нашей страны</p>	<p>Сравнивать социальные общности и группы, положение в обществе различных людей; заполнять сравнительную таблицу, устанавливая основания для сравнения. Использовать полученные знания в практической деятельности: выполнять проектные задания (индивидуально и в группе) по поиску и изучению примеров реализованных возможностей изменения людьми своего социального положения. <i>Формировать ценностное отношение к окружающим людям и обществу в целом.</i> <i>Выявлять причинно-следственные связи при изучении возможностей изменения человеком своего положения в обществе.</i> <i>Выбирать и интерпретировать информацию различных видов и форм представления</i></p>
		<p>Осваивать и применять знания о процессах и явлениях в экономической жизни общества: читать и интерпретировать информацию, представленную в разных источниках. Сравнивать различные формы хозяйствования: преобразовывать текстовую информацию в таблицу. Приводить примеры видов экономической деятельности: отбирать соответствующие ситуации на основе иллюстраций и описаний. Устанавливать взаимосвязи деятельности основных участников экономики: описывать их взаимодействие на основе предоставленных учителем источников. Анализировать, обобщать, систематизировать, оценивать социальную информацию, включая экономико-статистическую, из адаптированных источников (в том числе учебных материалов) и публикаций в СМИ: выполнять задание к предложенному учителем фрагменту. Использовать основы финансовой грамотности в практической деятельности, в повседневной жизни для защиты прав потребителя</p>

Тематические блоки, темы	Основное содержание	Основные виды деятельности обучающихся
<p>Политическая жизнь (2 часа)</p>	<p>Политическая жизнь общества. Россия — многонациональное государство. Государственная власть в нашей стране. Государственный Герб, Государственный Флаг, Государственный Гимн Российской Федерации. Наша страна в начале XXI века. Место нашей Родины среди современных государств</p>	<p>финансовых услуг; выполнять проблемные задания, индивидуальные и групповые проекты. <i>Основы функциональной грамотности: финансовая грамотность. Формировать мотивацию к целенаправленной социально значимой деятельности. Выявлять и характеризовать существенные признаки экономической деятельности, устанавливая основания для сравнения</i></p>
		<p>Осваивать и применять знания о явлениях в политической жизни общества, о народах России, о государственной власти в Российской Федерации; описывать политические события, государственные символы России. Характеризовать государство: называть основные признаки и задачи государства. Извлекать из разных источников информацию о народах России; проводить поиск и отбор социальной информации о народах России из адаптированных источников, предоставленных учителем. Овладевать смысловым чтением текстов обществоведческой тематики; преобразовывать статистическую и визуальную информацию о достижениях России в текст. <i>Основы функциональной грамотности: читательская грамотность.</i> Использовать полученные знания для объяснения (устного и письменного) сущности, взаимосвязей явлений, процессов социальной действительности; формулировать выводы, подкрепляя их аргументами, о роли России в современном мире. <i>Осознавать российскую гражданскую идентичность, осваивать традиционные российские социокультурные и духовно-нравственные ценности.</i></p>

<p>Культурная жизнь (1 час)</p>	<p>Культурная жизнь. Духовные ценности, традиционные ценности российского народа</p>	<p><i>Применять различные методы, инструменты и запросы при поиске и отборе информации или данных из источников с учётом предложенной учебной задачи и заданных критериев. Выявлять и характеризовать существенные признаки объектов (явлений)</i></p>
<p>Осваивать и применять знания о культуре и духовной жизни; извлекать и интерпретировать информацию из разных источников. Характеризовать традиционные российские духовно-нравственные ценности: описывать духовные ценности и события культурной жизни народов России на основе предоставленных учителем материалов, ситуации проявления милосердия, справедливости и др. Оценивать собственные поступки и поведение других людей с точки зрения их соответствия духовным традициям общества: давать высокую оценку следованию традициям и возрождению традиций, заслуживающих одобрения; отношению к культуре и традициям народов России как к ценности. Использовать полученные знания в практической деятельности, направленной на соблюдение традиций общества, в котором мы живём: выполнять проектные задания. Осуществлять совместную деятельность, включая взаимодействие с людьми другой культуры, национальной и религиозной принадлежности, на основе взаимопонимания между людьми разных культур: выполнять учебные задания в парах и группах. <i>Основы функциональной грамотности: глобальные компетенции. Формировать внутреннюю позицию личности как особого ценностного отношения к себе, окружающим людям и жизни в целом. Прогнозировать возможное дальнейшее развитие культуры в условиях современного общества. Проводить по самостоятельному плану небольшое исследование роли традиций в обществе</i></p>		

Тематические блоки, темы	Основное содержание	Основные виды деятельности обучающихся
Развитие общества (3 часа)	<p>Развитие общества. Усиление взаимосвязей стран и народов в условиях информационного общества. Глобальные проблемы современности и возможности их решения усилиями международного сообщества и международных организаций</p>	<p>Осваивать и применять знания о типах общества; распознавать в тексте описание разных типов обществ. Характеризовать информационное общество; отбирать значимые признаки для его характеристики. Приводить примеры глобальных проблем; отбирать факты в источниках (учебный текст, Интернет). <i>Основы функциональной грамотности: глобальные компетенции.</i> Осваивать и применять знания о глобальных проблемах; находить и излекать сведения о причинах и последствиях глобальных проблем. <i>Основы функциональной грамотности: глобальные компетенции.</i> Решать в рамках изученного материала познавательные и практические задачи, отражающие возможность юного гражданина внести свой вклад в решение экологической проблемы; подбирать ситуации, требующие решения локальных вопросов, формулировать задания и выполнять их в парах или командах. Овладевать смысловым чтением; отбирать информацию о возможностях решения глобальных проблем усилиями международного сообщества и международных организаций (ООН и Международное движение Красного Креста и Красного Полумесяца и др.). <i>Основы функциональной грамотности: читательская грамотность.</i> Быть мотивированным на целенаправленную социальную значимую деятельность (участие в экологических акциях). Выявлять причинно-следственные связи при изучении глобальных проблем; делать выводы о важности бережного отношения человека к природе</p>
4 часа — защита проектов, итоговое повторение		

7 КЛАСС (34 часа)

Тематические блоки, темы	Основное содержание	Основные виды деятельности обучающихся
Социальные ценности (2 часа)	Общественные ценности. Свобода и ответственность гражданина. Гражданственность и патриотизм. Гуманизм	<p>Социальные ценности и нормы (12 часов)</p> <p>Осваивать и применять знания о социальных ценностях: находить информацию в учебном тексте, дополнять учебный текст известными фактами.</p> <p>Характеризовать традиционные российские духовно-нравственные ценности (в том числе защиту человеческой жизни, прав и свобод человека, гуманизм, милосердие); описывать ситуации конкретного содержания.</p> <p>Приводить примеры гражданственности и патриотизма: находить соответствующие факты в представленных учителем текстах и видеофрагментах, привлекать собственный опыт.</p> <p>Определять и аргументировать с точки зрения социальных ценностей своё отношение к явлениям социальной действительности: выражать своё отношение к поступкам людей в конкретных ситуациях.</p> <p>Осуществлять совместную деятельность, включая взаимодействие с людьми другой культуры, национальной и религиозной принадлежности, на основе гуманистических ценностей, взаимопонимания между людьми разных культур; выполнять учебные задания в парах и группах. <i>Основы функциональной грамотности: глобальные компетенции.</i></p> <p><i>Содержать формирование традиционных российских социальных культурных и духовно-нравственных ценностей; готовность руководствоваться системой позитивных ценностей ориентаций.</i></p> <p><i>Выбирать и интерпретировать информацию различных видов и форм представления</i></p>

Тематические блоки, темы	Основное содержание	Основные виды деятельности обучающихся
Социальные нормы (2 часа)	Социальные нормы как регуляторы общественной жизни и поведения человека в обществе. Виды социальных норм. Традиции и обычаи	<p>Осваивать и применять знания о содержании и значении социальных норм, регулирующих общественные отношения: различать в описании жизненных ситуаций отдельные виды социальных норм (в том числе традиции и обычаи, нормы этикета, религиозные нормы).</p> <p>Приводить примеры ситуаций, регулируемых различными видами социальных норм; отбирать соответствующие ситуации на основе иллюстраций и описаний.</p> <p>Использовать полученные знания для объяснения (устного и письменного) сущности социальных норм: формулировать суждения и приводить аргументы на основе предложенных учителем социальных фактов.</p> <p>Определять и аргументировать с опорой на обществоведческие знания, факты общественной жизни и личный социальный опыт своё отношение к социальным нормам как регуляторам общественной жизни и поведения человека в обществе: формулировать суждения на основе информации, предложенной учителем.</p> <p>Решать познавательные и практические задачи, отражающие действие социальных норм как регуляторов общественной жизни и поведения человека: анализировать жизненные ситуации и принимать решения относительно осуществления конкретных действий на основе социальных норм.</p> <p><i>Способствовать осознанию принятых в обществе правил и норм поведения и готовности следовать им в повседневной жизни.</i></p> <p><i>Выбирать, анализировать, интерпретировать информацию различных видов и форм представления</i></p>

<p>Мораль и моральный выбор. Право и мораль (8 часов)</p>	<p>Нормы и принципы морали. Добро и зло. Нравственные чувства человека. Совесть и стыд. Моральный выбор. Моральная оценка поведения людей и собственного поведения. Влияние моральных норм на общество и человека</p>	<p>Осваивать и применять знания о морали и праве: читать и интерпретировать информацию, представленную в предложенных учебном источниках. Характеризовать особенности моральных норм и их роль в жизни общества: называть признаки морали, анализировать типичные социальные ситуации с морально-нравственных позиций, показывать с помощью фактов социальной действительности регулируемую роль морали. Искать и извлекать информацию о принципах и нормах морали, проблеме морального выбора: находить соответствующие сведения в разных адаптированных источниках (в том числе учебных материалах) и публикациях СМИ с соблюдением правил информационной безопасности при работе в Интернете</p>
	<p>Право и его роль в жизни общества. Право и мораль</p>	<p>Анализировать, обобщать, систематизировать, оценивать социальную информацию из адаптированных источников (в том числе учебных материалов) и публикаций СМИ, соотносить её с собственными знаниями о моральном и правовом регулировании поведения человека: выполнять задание к предложенному учителем фрагменту. Оценивать собственные поступки, поведение людей с точки зрения их соответствия нормам морали: выражать свою точку зрения, участвовать в дискуссии. Овладевать смысловым чтением текстов общественной тематики: отбирать информацию, касающуюся гуманизма, гражданственности, патриотизма, из предложенных учителем источников. <i>Основы функциональной грамотности: читательская грамотность.</i> Приводить примеры ситуаций морального выбора: находить соответствующие факты в представленных учителем текстах и конспектных задачах.</p>

Тематические блоки, темы	Основное содержание	Основные виды деятельности обучающихся
		<p>Классифицировать социальные нормы, их существенные признаки и элементы: составлять таблицу (схему).</p> <p>Сравнивать право и мораль: устанавливать общее и различия, заполнять сравнительную таблицу.</p> <p>Устанавливать и объяснять влияние социальных норм на общество и человека: описывать взаимосвязь морали и права с социальным порядком и благополучием.</p> <p>Используя обществоведческие знания, формулировать выводы о роли права в обществе, подкрепляя их аргументами: аргументированно объяснять значение права в жизни человека, общества и государства.</p> <p>Использовать полученные знания о социальных нормах в повседневной жизни: выполнять проблемные задания, индивидуальные и групповые проекты.</p> <p>Самостоятельно заполнять форму (в том числе электронную): составлять простейший документ (заявление).</p> <p><i>Содействовать формированию внутренней позиции личности.</i></p> <p><i>Сопоставлять свои суждения с суждениями других участников диалога, обнаруживать различие и сходство позиций</i></p>
<p>Правоотношения (3 часа)</p>	<p>Правоотношения и их особенности. Правовая норма. Участники правоотношений. Правоспо-</p>	<p>Человек как участник правовых отношений (7 часов)</p> <p>Осваивать и применять знания о сущности права, правовых нормах: анализировать текстовую и аудиовизуальную информацию, содержащуюся в учебном тексте и представленных учителем источниках. Характеризовать право как регулятор социальных отношений: описывать особенности правовых норм.</p>

<p>способность и дееспособность. Правовая оценка поступков и деятельности человека. Правомерное поведение. Правовая культура личности</p>	<p>Приводить примеры и моделировать ситуации, в которых возникают правоотношения, и ситуации, связанные с правонарушениями: описывать поступки (поведение) человека (группы).</p> <p>Сравнивать правоспособность и дееспособность: устанавливать основания для сравнения, отбирать приведённые в тексте описания. Устанавливать и объяснять взаимосвязи, включая взаимодействия гражданина и государства, между правовым поведением и культурой личности: описывать правовое поведение как показатель культуры личности.</p> <p>Использовать полученные знания для объяснения сущности права, роли права в обществе: формулировать суждения на основе социальных фактов.</p> <p>Определять и аргументировать с опорой на обществоведческие знания, факты общественной жизни и личный социальный опыт своё отношение к роли правовых норм как регуляторов общественной жизни и поведения человека: выражать своё отношение к поступкам людей в конкретных ситуациях, регулируемых правовыми нормами, аргументированно объяснять роль правовой оценки поведения человека. <i>Основы функциональной грамотности: глобальные компетенции.</i></p> <p>Искать и извлекать информацию о сущности права и значении правовых норм, о правовой культуре: находить соответствующие факты в разных адаптированных источниках (в том числе учебных материалах) и публикациях СМИ с соблюдением правил информационной безопасности при работе в Интернете. <i>Функциональная грамотность.</i></p> <p>Оценивать собственные поступки и поведение других людей с точки зрения их соответствия правовым нормам: выражать свою точку зрения на поведение людей в социальных ситуациях, в которых отношения регулируются нормами права.</p>
---	--

Тематические блоки, темы	Основное содержание	Основные виды деятельности обучающихся
		<p>Осуществлять совместную деятельность, включая взаимодействие с людьми другой культуры, национальной и религиозной принадлежности, на основе национальных ценностей современного российского общества: гуманистических и демократических ценностей, идей мира и взаимопонимания между народами, людьми разных культур; выполнять учебные задания в парах и группах.</p> <p><i>Основы функциональной грамотности: глобальные компетенции. Способствовать формированию правовой культуры личности. Самостоятельно выбирать способ решения учебной задачи (при моделировании ситуаций, связанных с возникновением правонарушений)</i></p>
<p>Правонарушения и их опасность для личности и общества (2 часа)</p>	<p>Правонарушение и юридическая ответственность. Проступок и преступление. Опасность правонарушений для личности и общества</p>	<p>Осваивать и применять знания о правонарушениях и их опасности для личности и общества: анализировать текстовую и аудиовизуальную информацию, содержащуюся в учебном тексте и представленных учителем источниках.</p> <p>Приводить примеры, связанные с правонарушениями и наступлением юридической ответственности: моделировать ситуации, раскрывающие опасность правонарушений для личности и общества.</p> <p>Сравнивать проступок и преступление: отбирать приведённые в тексте описания, называть особенности, устанавливая основания сравнения.</p> <p>Использовать полученные знания для объяснения необходимости правомерного поведения, включая налоговое поведение; различий между правомерным и противоправным поведением: формулировать суждения на основе социальных фактов.</p>

<p>Защита прав и свобод человека и гражданина (2 часа)</p>	<p>Права и свободы человека и гражданина Российской Федерации. Гарантия и защита прав и свобод человека и гражданина в Российской Федерации. Конституционные обязанности гражданина России. Права ребёнка и возможности их защиты</p>	<p>Решать в рамках изученного материала познавательные и практические задачи, связанные с социальной опасностью правонарушений; анализировать жизненные ситуации и принимать решения относительно осуществления конкретных действий. <i>Формировать готовность руководствоваться нормами права. Самостоятельно формулировать обобщения и выводы при решении познавательных и практических задач</i></p>
		<p>Осваивать и применять знания о правовом статусе гражданина Российской Федерации (в том числе несовершеннолетнего): анализировать содержание учебных текстов и представленных учителем источников. Характеризовать конституционные права и обязанности гражданина Российской Федерации, права ребёнка в Российской Федерации на основе учебных текстов; описывать ситуации проявления. Приводить примеры способов защиты прав ребёнка в Российской Федерации; находить соответствующие факты в представленных учителем источниках. Овладевать смысловым чтением текстов общественной тематики: отбирать информацию из фрагментов Конституции Российской Федерации, из предложенных учителем источников о правах и обязанностях граждан, гарантиях и защите прав и свобод человека и гражданина в Российской Федерации, о правах ребёнка и способах их защиты; преобразовывать текстовую информацию о правах ребёнка в таблицу (схему). <i>Основы функциональной грамотности: читать</i> Искать и извлекать информацию о гарантиях и защите прав и свобод человека и гражданина в Российской Федерации; находить соответствующие факты в учебных материалах, предложенных учителем.</p>

Тематические блоки, темы	Основное содержание	Основные виды деятельности обучающихся
		<p>Систематизировать информацию о правах ребёнка: составлять план (схему), заполнить таблицу.</p> <p>Использовать полученные знания о праве и правовых нормах в практической деятельности, в повседневной жизни для осознанного выполнения гражданских обязанностей, для реализации и защиты прав человека и гражданина: выполнять проблемные задания, индивидуальные и групповые проекты.</p> <p>Самостоятельно заполнять форму (в том числе электронную); составлять простейший документ при получении паспорта гражданина Российской Федерации.</p> <p><i>Формировать внутреннюю позицию личности как особого ценностного отношения к себе, окружающим людям и жизни в целом. Самостоятельно формулировать обобщения и выводы при решении познавательных и практических задач</i></p>
Как устроено российское право (1 час)	Конституция Российской Федерации — Основной закон. Законы и подзаконные акты. Отрасли права	<p align="center">Основы российского права (11 часов)</p> <p>Осваивать и применять знания о Конституции Российской Федерации, других нормативных правовых актах; об отраслях права; о правовых нормах, регулирующих типичные для несовершеннолетнего и членов его семьи общественные отношения (в гражданском, трудовом, семейном, административном, уголовном праве); находить информацию в учебном тексте, дополнять учебный текст известными фактами.</p> <p>Характеризовать особую роль Конституции Российской Федерации в системе российского права: отбирать значимые признаки для характеристики.</p>

Приводить примеры законов и подзаконных актов: находить соответствующие сведения в представленных учителем источниках. Сравнивать (в том числе устанавливать основания для сравнения) сферы регулирования различных отраслей права (гражданского, трудового, семейного, административного и уголовного): отбирать описания, называть особенности.

Классифицировать по разным основаниям нормы права, выделяя их существенные признаки: устанавливать основания классификации, составлять таблицу (схему).

Решать познавательные и практические задачи, отражающие типичные взаимодействия, регулируемые нормами гражданского, трудового, семейного, административного и уголовного права: анализировать жизненные ситуации и принимать решения относительно осуществления конкретных действий.

Искать и извлекать информацию по правовой тематике в сфере гражданского, трудового, семейного, административного и уголовного права: находить соответствующие факты в разных адаптированных источниках (в том числе учебных материалах) и публикациях СМИ с соблюдением правил информационной безопасности при работе в Интернете.

Анализировать социальную информацию и соотносить её с собственными знаниями о правовом регулировании поведения человека: анализировать социальные ситуации с точки зрения применения правовых норм гражданского, трудового, семейного, административного и уголовного права.

Формировать внутреннюю позицию личности как особого ценностного отношения к себе, окружающим людям и жизни в целом. Выявлять и характеризовать существенные признаки объектов (явлений); устанавливать существенный признак классификации, основания для обобщения и сравнения, критерии проводимого анализа

Тематические блоки, темы	Основное содержание	Основные виды деятельности обучающихся
<p>Основы гражданского права (2 часа)</p>	<p>Физические и юридические лица в гражданском праве. Права собственности, защита права собственности. Основные виды гражданско-правовых договоров. Договор купли-продажи. Права потребителей и возможности их защиты. Несовершеннолетние как участники гражданско-правовых отношений</p>	<p>Осваивать и применять знания о правовых нормах, регулирующих типичные для несовершеннолетнего и членов его семьи общественные отношения в гражданском праве: находить информацию в учебном тексте, дополнять учебный текст известными фактами. Характеризовать гражданское право: называть субъектов гражданских правоотношений; различать имущественные права и личные неимущественные права; называть обязанности, вытекающие из права собственности. Приводить примеры реализации права собственности: моделировать социальные ситуации, связанные с договором купли-продажи и правами потребителей. Сравнивать имущественные и личные неимущественные отношения, дееспособность малолетних в возрасте 6—14 лет и несовершеннолетних в возрасте 14—18 лет: составлять таблицу. Использовать полученные знания для объяснения взаимосвязи гражданской правоспособности и дееспособности: формулировать суждения на основе социальных фактов. Решать в рамках изученного материала познавательные и практические задачи, отражающие типичные взаимодействия, регулируемые гражданским правом: анализировать социальные ситуации, в которых требуется привлечь знания о правах потребителей и договорах купли-продажи, в том числе с участием несовершеннолетних, определять правомерные модели поведения. Овладевать смысловым чтением: отбирать информацию из фрагментов Гражданского кодекса о дееспособности несовершеннолетних и малолетних. <i>Основы функциональной грамотности: читательская грамотность.</i></p>

		<p>Извлекать из учебных текстов информацию о правах потребителя и способах их защиты: проводить поиск и отбор социальной информации из адаптированных источников, предоставленных учащимся.</p> <p>Оценивать собственные поступки и поведение других людей с точки зрения их соответствия нормам гражданского права; выражать свою точку зрения, отвечать на вопросы, участвовать в обсуждении, организованном учителем.</p> <p><i>Формировать мотивацию к целенаправленной социальной значимой деятельности.</i></p> <p><i>С учётом предложенной задачи выявлять закономерности и противоречия в рассматриваемых фактах, данных и наблюдениях; предлагать критерии для выявления закономерностей и противоречий</i></p>
<p>Основы семейного права (2 часа)</p>	<p>Важность семьи в жизни человека, общества и государства. Условия заключения брака в Российской Федерации. Права и обязанности детей и родителей. Защита прав и интересов детей, оставшихся без попечения родителей</p>	<p>Осваивать и применять знания о правовых нормах, регулирующих типичные для несовершеннолетнего и членов его семьи общественные отношения в семейном праве: называть условия заключения брака в Российской Федерации, права и обязанности детей и родителей, способы защиты прав детей, оставшихся без попечения родителей.</p> <p>Характеризовать семейные правоотношения: определять участников, описывать их права.</p> <p>Устанавливать и объяснять взаимосвязи прав и обязанностей членов семьи, традиционных российских ценностей и личных неимущественных отношений в семье: исследовать практические ситуации.</p> <p>Использовать полученные знания для объяснения значения семьи в жизни человека, общества и государства, для осмысления личного социального опыта исполнения социальных ролей в семье: формулировать суждения на основе социальных фактов.</p>

Тематические блоки, темы	Основное содержание	Основные виды деятельности обучающихся
		<p>С опорой на обществуведческие знания, факты общественной жизни и личный социальный опыт определять и аргументировать с точки зрения семейных ценностей и правовых норм своё отношение к семейным обязанностям, к отношениям в семье; выражать своё отношение к поступкам людей в конкретных ситуациях. Извлекать и анализировать правовую информацию об условиях заключения брака в Российской Федерации, о личных немущественных и имущественных отношениях в семье; находить соответствующие сведения в фрагментах Семейного кодекса РФ. Оценивать социальную информацию с опорой на знания о семейных правоотношениях, факты общественной жизни и личный социальный опыт, формулировать аргументированные выводы о важности семьи в жизни человека, общества и государства; выполнять задания к предложенным учителем фрагментам.</p> <p>Оценивать собственные поступки и поведение других людей с точки зрения их соответствия нормам семейного права; выражать свою точку зрения, отвечать на вопросы, участвовать в обсуждении. Использовать полученные знания о нормах семейного права в повседневной жизни для осознанного выполнения социальной роли члена семьи; выполнять проектные задания (индивидуально и в группе).</p> <p>Осуществлять совместную деятельность, включая взаимодействие с людьми другой культуры, национальной и религиозной принадлежности, на основе гуманистических и демократических ценностей, идей мира и взаимопонимания между народами, людьми разных культур; выполнять учебные задания в парах и группах, исследовательские проекты по предложенной учителем проблеме.</p>

<p>Основы трудового права (2 часа)</p>	<p>Стороны трудовых отношений, их права и обязанности. Трудовой договор. Заключение и прекращение трудового договора. Рабочее время и время отдыха. Особенности правового статуса несовершеннолетних при осуществлении трудовой деятельности</p>	<p><i>Основы функциональной грамотности: глобальные компетенции. Формировать мотивацию к целенаправленной социально значимой деятельности в семье. Использовать в учебной, познавательной и социальной практике освоенные обучающимися межпредметные понятия</i></p>
	<p>Осваивать и применять знания о правовых нормах, регулирующих типичные для несовершеннолетнего и членов его семьи общественные отношения в трудовом праве, о содержании, заключении и прекращении трудового договора, о защите прав несовершеннолетних работников: находить информацию в учебном тексте, дополнять учебный текст известными фактами. Характеризовать права и обязанности работника и работодателя, особенности участия в трудовых отношениях несовершеннолетних; описывать особенности заключения трудового договора, регулирование трудовых отношений с несовершеннолетними. Устанавливать и объяснять взаимосвязи трудовых правоотношений, прав и обязанностей работника и работодателя: исследовать практические ситуации. Определять и аргументировать своё отношение к защите прав участников трудовых отношений с опорой на знания в области трудового права: формулировать выводы о недопустимости нарушения правовых норм, используя нормы трудового права, аргументированно объяснять, как они обеспечивают защиту прав работника и работодателя. Решать познавательные задачи, отражающие правовые отношения работника и работодателя, связанные с рабочим временем и временем отдыха, с заключением и прекращением трудового договора, в том числе и с несовершеннолетним: анализировать позиции участников, определять конструктивные модели поведения.</p>	

Тематические блоки, темы	Основное содержание	Основные виды деятельности обучающихся
Виды юридической ответственности (2 часа)	Гражданско-правовые проступки и гражданско-правовая ответственность. Административные проступки и административная ответственность.	<p>Овладевать смысловым чтением текстов обществоведческой тематики: отбирать информацию из фрагментов Трудового кодекса о содержании, заключении и прекращении трудового договора, о защите прав несовершеннолетних работников. <i>Основы функциональной грамотности: читательская грамотность.</i></p> <p>Искать и извлекать информацию по правовой тематике в сфере трудового права: находить соответствующие факты в разных адаптированных источниках (в том числе учебных материалах) и публикациях СМИ с соблюдением правил информационной безопасности при работе в Интернете. <i>Основы функциональной грамотности: читательская грамотность.</i></p> <p>Приобретать опыт составления простейших документов: составлять заявление о приеме на работу, резюме.</p> <p><i>Формировать внутреннюю позицию личности как особо ценного отношения к себе, окружающим людям и жизни в целом. Выявлять причинно-следственные связи при изучении явлений и процессов; делать выводы с использованием дедуктивных и индуктивных умозаключений, умозаключений по аналогии, формулировать гипотезы о взаимосвязях</i></p>
		<p>Осваивать и применять знания о юридической ответственности (гражданско-правовой, дисциплинарной, административной, уголовной), об обеспечении безопасности личности, общества и государства, в том числе защиты от терроризма и экстремизма; о защите прав несовершеннолетних.</p> <p>Характеризовать виды правонарушений и виды наказаний.</p> <p>Классифицировать виды юридической ответственности по отраслям права и виды наказаний.</p>

<p>Дисциплинарные проступки и дисциплинарная ответственность. Преступления и уголовная ответственность. Особенности юридической ответственности несовершеннолетних</p>	<p>Использовать знания о юридической ответственности и видах наказаний для объяснения социальной опасности и неприемлемости уголовных и административных правонарушений, экстремизма, терроризма и коррупции и необходимости противостоять им.</p> <p>Определять и аргументировать своё отношение к правонарушениям, формулировать выводы о недопустимости нарушения правовых норм.</p> <p>Овладевать смысловым чтением текстов обществоведческой тематики: отбирать информацию из фрагментов Кодекса об административных правонарушениях и Уголовного кодекса об уголовной и административной ответственности и видах наказаний, об особенностях юридической ответственности несовершеннолетних.</p> <p><i>Основы функциональной грамотности: читательская грамотность.</i></p> <p>Анализировать информацию из адаптированных источников о применении наказаний за совершённые правонарушения; систематизировать информацию о юридической ответственности (в том числе несовершеннолетних) в форме плана.</p> <p>Оценивать собственные поступки и поведение других людей с точки зрения их соответствия нормам административного и уголовного права; выражать свою точку зрения, участвовать в обсуждении.</p> <p>Использовать полученные знания о нормах административного и уголовного права в практической деятельности, в повседневной жизни для осознанного правомерного поведения: выполнять проблемные задания, индивидуальные и групповые проекты.</p> <p><i>Формировать правовую культуру, готовность руководствоваться нормами права.</i></p> <p><i>Анализировать, обобщать, систематизировать и конкретизировать информацию из адаптированных источников о правовых нормах, определяющих юридическую ответственность человека, соотносить виды правонарушений и наказания</i></p>
--	---

Тематические блоки, темы	Основное содержание	Основные виды деятельности обучающихся
<p>Правоохранительные органы в Российской Федерации (2 часа)</p>	<p>Структура правоохранительных органов Российской Федерации. Функции правоохранительных органов</p>	<p>Осваивать и применять знания о правоохранительных органах, их роли в обеспечении безопасности личности, общества и государства, в том числе защита от терроризма и экстремизма: называть правоохранительные органы и объяснять их функции. Характеризовать роль правоохранительных органов в защите правопорядка, обеспечении социальной стабильности и справедливости: формулировать соответствующие суждения и аргументы в письменной и устной форме. Извлекать социальную информацию по правовой тематике: преобразовывать текстовую информацию о правоохранительных органах в таблицу (схему). <i>Основы функциональной грамотности: читательская грамотность.</i> Использовать полученные знания о способах защиты прав человека: анализировать ситуации, связанные с защитой и реализацией прав и свобод человека, и определять, в какой правоохранительный орган в каждом конкретном случае необходимо обратиться. <i>Формировать внутреннюю позицию личности как особого ценностного отношения к себе, окружающим людям и жизни в целом.</i> <i>Самостоятельно выбирать оптимальную форму представления информации и иллюстрировать решаемые задачи несложными схемами, диаграммами, иной графикой и их комбинациями</i></p>
<p>4 часа — защита проектов, итоговое повторение</p>		

8 КЛАСС (34 часа)

Тематические блоки, темы	Основное содержание	Основные виды деятельности обучающихся
<p>Экономика — основа жизнедеятельности человека (5 часов)</p>	<p>Человек в экономических отношениях (20 часов)</p> <p>Экономическая жизнь общества. Потребности и ресурсы. Ограниченность ресурсов. Экономический выбор. Экономическая система и её функции. Собственность.</p> <p>Производство — источник экономических благ. Факторы производства.</p> <p>Трудовая деятельность.</p> <p>Предпринимательство. Виды и формы предпринимательской деятельности.</p> <p>Производительность труда. Разделение труда.</p> <p>Обмен. Деньги и их функции. Торговля и её формы</p>	<p>Осваивать и применять знания об основных проявлениях экономической жизни общества: излекать и интерпретировать информацию из разных источников.</p> <p>Характеризовать способы координации хозяйственной жизни в различных экономических системах; описывать различные способы хозяйствования и формулировать основания для сравнения.</p> <p>Определять и аргументировать с точки зрения социальных ценностей и с опорой на обществоведческие знания, факты общественной жизни, своё отношение к предпринимательству и развитию собственного бизнеса: формулировать суждения на основе информации, предложенной учителем; выражать своё отношение к решениям людей в конкретных ситуациях. <i>Основы функциональной грамотности: финансовая грамотность.</i></p> <p>Решать познавательные и практические задачи; анализировать реальные социальные ситуации для осуществления экономических действий на основе рационального выбора в условиях ограниченных ресурсов; исследовать несложные практические ситуации, связанные с использованием различных способов повышения эффективности производства. <i>Основы функциональной грамотности: финансовая грамотность.</i></p> <p>Овладевать смысловым чтением; преобразовывать текстовую экономическую информацию в модели (таблицу, схему).</p> <p>Приводить примеры организации эффективного производства на основе жизненных ситуаций; иллюстрировать действие факторов, влияющих на повышение производительности труда.</p>

Тематические блоки, темы	Основное содержание	Основные виды деятельности обучающихся
		<p>Оценивать значение экономически рационального поведения основных участников обмена; анализировать сложившиеся практики и модели поведения. <i>Основы функциональной грамотности: финансовая грамотность.</i></p> <p>Использовать полученные знания для объяснения социально-экономической роли предпринимательства; описывать и раскрывать на примерах функции предпринимательства.</p> <p><i>Вносить коррективы в моделируемую экономическую деятельность на основе изменившихся ситуаций</i></p>
<p>Рыночные отношения в экономике (5 часов)</p>	<p>Рыночная экономика. Конкуренция. Спрос и предложение. Рыночное равновесие. Невидимая рука рынка. Многообразие рынков. Предприятия в экономике. Издержки, выручка и прибыль. Как повысить эффективность производства. Заработная плата и стимулирование труда. Занятость и безработица</p>	<p>Осваивать и применять знания о рыночном хозяйстве как одном из способов организации экономической жизни; формулировать собственное мнение о роли рыночного механизма и необходимости развития конкуренции для регулирования экономики.</p> <p>Использовать полученные знания для объяснения взаимосвязей рынка и конкуренции; высказывать обоснованные суждения о влиянии конкуренции на функционирование рынка.</p> <p>Приводить примеры использования способов повышения эффективности производства; иллюстрировать на основе социальных фактов различные способы повышения его эффективности.</p> <p>Оценивать поведение людей с точки зрения его экономической рациональности; анализировать и оценивать с позиций экономических знаний сложившиеся практики и модели поведения производителей.</p> <p>Приобретать опыт использования знаний для выбора профессий и оценки собственных перспектив в профессиональной сфере; устанавливать преимущества профессионализма и его взаимосвязь с жизненным успехом.</p>

<p>Финансовые отношения в экономике (5 часов)</p>	<p>Финансовый рынок и посредники (банки, страховые компании, кредитные союзы, участники фондового рынка). Услуги финансовых посредников. Основные типы финансовых инструментов: акции и облигации. Банковские услуги, предоставляемые гражданам (депозит, кредит, платёжная карта, денежные переводы, обмен валюты). Дистанционное банковское обслуживание. Страховые ус-</p>	<p>Извлекать социальную информацию из адаптированных источников и СМИ о тенденциях развития современной рыночной экономики; выявлять соответствующие факты. <i>Готовность к саморазвитию и личностному самоопределению. Искать и отбирать социальную информацию из различных источников в соответствии с познавательной задачей, систематизировать, интерпретировать и оценивать достоверность социальной информации, в том числе о тенденциях развития современной рыночной экономики</i></p>
		<p>Приводить примеры деятельности и проявления основных функций различных финансовых посредников; описывать ситуации деятельности финансовых посредников и их функции на основе предложенных учителем источников. Оценивать собственные поступки и поступки других участников финансового рынка с точки зрения их экономической рациональности (включая вопросы, связанные с личными финансами и предпринимательской деятельностью, для оценки рисков осуществления финансовых мошенничеств, применения недобросовестных практик); формулировать и представлять краткие выводы о способах эффективного использования денежных средств. <i>Основы функциональной грамотности: финансовая грамотность.</i> Анализировать, обобщать, систематизировать, критически оценивать социальную информацию, включая экономико-статистическую, из адаптированных источников (в том числе учебных материалов) и публикаций СМИ, соотносить её с личным социальным опытом; формулировать выводы, подкрепляя их аргументами; выполнять задания к предложенным учителем фрагментам. Приобретать опыт использования знаний основ финансовой грамотности для реализации защиты прав потребителя финансовых услуг; выражать собственное отношение к нарушению прав и не-</p>

Тематические блоки, темы	Основное содержание	Основные виды деятельности обучающихся
	<p>Защита прав потребителей финансовых услуг</p>	<p>добросовестному поведению участников финансового рынка. <i>Основы функциональной грамотности: финансовая грамотность.</i> Осуществлять совместную деятельность, включая взаимодействие с людьми другой культуры, национальной и религиозной принадлежности, на основе гуманистических ценностей, взаимопонимания между людьми разных культур: выполнять учебные задания в парах и группах. <i>Выявлять проблемы и выбирать различные подходы (способы) для принятия решений в жизненных и учебных ситуациях в целях защиты экономических интересов</i></p>
<p>Домашнее хозяйство (3 часа)</p>	<p>Экономические функции домохозяйств. Потребление домашних хозяйств. Потребительские товары и товары длительного пользования. Источники доходов и расходов семьи. Семейный бюджет. Личный финансовый план. Способы и формы сбережений</p>	<p>Использовать знания для объяснения взаимосвязей экономических явлений; объяснять причины достижения (недостижения) результатов экономической деятельности. Приобретать опыт использования полученных знаний в практической повседневной жизни: анализировать потребление домашнего хозяйства, структуру семейного бюджета, выполнение гражданских обязанностей (в том числе по уплате налогов), собственные перспективы в профессиональной сфере в целях осознанного выбора профессии; сопоставлять свои потребности и возможности. <i>Основы функциональной грамотности: финансовая грамотность.</i> Оценивать собственные поступки и поведение других людей с точки зрения их экономической рациональности: давать оценку рациональному распределению семейных ресурсов. <i>Основы функциональной грамотности: финансовая грамотность.</i></p>

		<p>Решать познавательные и практические задачи, отражающие процессы формирования, накопления и инвестирования сбережений: формулировать и представлять краткие выводы о способах эффективного использования денежных средств и различных форм сбережений. <i>Основы функциональной грамотности: финансовая грамотность.</i></p> <p>Приобретать опыт составления простейших документов: составлять семейный бюджет, личный финансовый план, заявление, резюме. <i>Основы функциональной грамотности: финансовая грамотность.</i></p> <p><i>Анализировать практические ситуации, связанные с реализацией гражданами своих экономических интересов</i></p>
<p>Экономические цели и функции государства (2 часа)</p>	<p>Экономические цели и функции государства. Налоги. Доходы и расходы государства. Государственный бюджет.</p> <p>Государственная бюджетная и денежно-кредитная политика Российской Федерации.</p> <p>Государственная политика по развитию конкуренции</p>	<p>Осваивать и применять знания о роли государства в экономике, основах государственной бюджетной и денежно-кредитной политики Российской Федерации: описывать экономические цели и функции государства.</p> <p>Классифицировать (в том числе устанавливать существенный признак классификации) механизмы государственного регулирования экономики: составлять классификационную таблицу.</p> <p>Устанавливать и объяснять связи политических потрясений и социально-экономических кризисов в государстве: описывать социальные ситуации и факты.</p> <p>Использовать знания для объяснения основных механизмов государственного регулирования экономики, в том числе государственной политики по развитию конкуренции: высказывать обоснованные суждения о различных направлениях экономической политики государства и её влиянии на экономическую жизнь общества, о влиянии государственных решений на развитие конкуренции.</p> <p><i>Выявлять причинно-следственные связи при изучении экономических явлений и процессов</i></p>

Тематические блоки, темы	Основное содержание	Основные виды деятельности обучающихся
<p>Культура, её многообразие и формы (1 час)</p>	<p>Культура, её многообразие и формы. Влияние духовной культуры на формирование личности. Современная молодёжная культура</p>	<p>Человек в мире культуры (10 часов)</p> <p>Осваивать и применять знания о процессах и явлениях в духовной жизни: различать в предлагаемых ситуациях формы культуры, выявлять их описания в тексте, составлять опорные схемы и планы.</p> <p>Классифицировать по разным признакам формы и виды культуры: сопоставлять определённые примеры с указанными формами (видами) культуры, составлять собственные модельные примеры различных видов культуры.</p> <p>Сравнивать формы культуры: различать признаки разных форм культуры в предлагаемых ситуациях и примерах.</p> <p>Устанавливать и объяснять взаимосвязь развития духовной культуры и формирования личности: описывать взаимовлияние различных форм культуры, современной молодёжной культуры и личностного развития личности.</p> <p>Овладевать смысловым чтением текстов по проблемам развития современной культуры: составлять план, преобразовывать текстовую информацию в модели (таблицу, диаграмму, схему) и преобразовывать предложенные модели в текст. <i>Основы функциональной грамотности: читательская грамотность.</i></p> <p>Приобретать опыт осуществления совместной деятельности при изучении особенностей разных культур, национальных и религиозных ценностей: выявлять дефицит информации, данных, необходимых для решения поставленной задачи в процессе совместной работы. <i>Основы функциональной грамотности: глобальные компетенции.</i></p>

<p>Наука и образование в Российской Федерации (4 часа)</p>	<p>Наука. Естественные и социально-гуманитарные науки. Роль науки в развитии общества. Образование. Личностная и общественная значимость образования в современном обществе. Образование в Российской Федерации. Самообразование. Политика в сфере культуры и образования в Российской Федерации</p>	<p><i>Содержать формированию внутренней позиции личности как особого ценностного отношения к себе, окружающим людям и жизни в целом. Способствовать осознанию ценности самостоятельности и инициативы. Самостоятельно выбирать способ решения учебной задачи в процессе работы с кейсами (сравнивать несколько вариантов решения, выбирать наиболее подходящий с учётом самостоятельно выделенных критериев)</i></p>
	<p>Наука. Естественные и социально-гуманитарные науки. Роль науки в развитии общества. Образование. Личностная и общественная значимость образования в современном обществе. Образование в Российской Федерации. Самообразование. Политика в сфере культуры и образования в Российской Федерации</p>	<p>Осваивать и применять знания о науке и образовании, о системе образования в Российской Федерации: отбирать с заданных позиций приведённые в тексте описания. Сравнивать естественные и социально-гуманитарные науки: находить их сходство и различия в предлагаемых примерах. Решать познавательные и практические задачи, касающиеся форм и многообразия духовной культуры: анализировать жизненные ситуации и принимать решения относительно осуществления конкретных действий в области науки, образования, самообразования. <i>Основа функциональной грамотности: глобальные компетенции.</i> Осуществлять поиск информации об ответственности современных учёных в разных источниках: сопоставлять и обобщать информацию, представленную в разных формах (описательную, графическую, аудиовизуальную). Приводить примеры политики Российского государства в сфере культуры и образования; отбирать соответствующие ситуации из учебных текстов и СМИ. Использовать полученные знания для объяснения роли непрерывного образования; выполнять индивидуальные и групповые проекты.</p>

Тематические блоки, темы	Основное содержание	Основные виды деятельности обучающихся
Роль религии в жизни общества (2 часа)	<p>Понятие религии. Роль религии в жизни человека и общества. Свобода совести и свобода вероисповедания. Национальные и мировые религии. Религии и религиозные объединения в Российской Федерации</p>	<p><i>Формировать мотивацию к целенаправленной социальной значимой деятельности (получению образования).</i> <i>Выявлять причинно-следственные связи, доказывая значение образования в условиях усложнения технологий в современном обществе.</i> <i>Самостоятельно формулировать обобщения и выводы по результатам проведённого мини-исследования (работа со статистикой), владеть инструментами оценки достоверности полученных выводов и обобщений</i></p>
	<p>Осваивать и применять знания о религии, мировых религиях; различать в предлагаемых ситуациях мировые религии, особенности религии как социального института. Сравнивать мировые и национальные религии; составлять сравнительную таблицу. Осуществлять поиск информации о религиозных объединениях в Российской Федерации в разных источниках информации; сопоставлять и обобщать информацию, представленную в разных формах (описательную, графическую, аудиовизуальную). Оценивать собственные поступки, поведение людей в духовной сфере жизни общества; выражать свою точку зрения, участвовать в дискуссии. <i>Основы функциональной грамотности: глобальные компетенции.</i> <i>Овладеть навыками работы с информацией: воспринимать и создавать информационные тексты в различных форматах, в том числе цифровых</i></p>	

<p>Роль искусства в жизни человека (2 часа)</p>	<p>Что такое искусство. Виды искусств. Роль искусства в жизни человека и общества</p>	<p>Осваивать и применять знания об искусстве и его видах; различать в предлагаемых ситуациях объекты, относящиеся к разным видам искусства. Характеризовать искусство: отбирать в тексте значимые признаки для его характеристики. Сравнивать виды искусств; составлять сравнительные таблицы. Осуществлять поиск информации о роли искусства в жизни человека и общества в разных источниках информации; сопоставлять и обобщать информацию, представленную в разных формах (опи- сательную, графическую, представленную в разных формах (описание, слайды, аудиовизуальную)). <i>Формировать готовность обучающихся к саморазвитию, самостоятельности в определении своего отношения к искусству как форме общественной работы с информацией; воспринимать и создавать информационные тексты в различных формах, в том числе цифровых</i></p>
<p>Роль информации в современном мире (1 час)</p>	<p>Роль информации и информационных технологий в современном мире. Информационная культура и информационная безопасность. Правила безопасного поведения в Интернете</p>	<p>Осваивать и применять знания об информации как важном ресурсе современного общества; различать в предлагаемых ситуациях объекты, относящиеся к разным видам информации. Характеризовать информационную культуру и информационную безопасность; находить в тексте признаки информационной культуры, информационной безопасности. Приводить конкретные примеры правил информационной безопасности; моделировать ситуации, отражающие их действие и значение. Определять и аргументировать с точки зрения социальных ценностей и с опорой на обществоведческие знания и факты общественной жизни своё отношение к информационной культуре и информационной безопасности, правила безопасного поведения в Интернете; формулировать суждения на основе информации, предложенной учителем; выражать своё отношение к поступкам людей в конкретных ситуациях.</p>

Тематические блоки, темы	Основное содержание	Основные виды деятельности обучающихся
		<p>Осуществлять поиск информации о видах мошенничества в Интернете: составлять алгоритм безопасного поведения в Интернете, составляя и обобщая информацию, представленную в разных формах (описательную, графическую, аудиовизуальную). Использовать полученные знания для публичного представления результатов своей деятельности в сфере духовной культуры: выступать с сообщениями в соответствии с особенностями аудитории и регламентом. <i>Содействовать формированию готовности обучающихся к саморазвитию, самостоятельности и личностному самоопределению. Овладеть навыками работы с информацией: выявлять дефицит информации, данных, необходимых для решения поставленной задачи</i></p>
4 часа — защита проектов, итоговое повторение		

9 КЛАСС (34 часа)

Тематические блоки, темы	Основное содержание	Основные виды деятельности обучающихся
	<p>Человек в политическом измерении (6 часов)</p> <p>Государство — политическая организация общества. Признаки государства. Внутренняя и внешняя политика. Форма государства. Монархия и республика — основные формы правления. Унитарное и федеративное государство-территориальное устройство. Политический режим и его виды. Демократия, демократические ценности. Правовое государство и гражданское общество</p>	<p>Осваивать и применять знания о государстве, его признаках и форме, внутренней и внешней политике, о демократии и демократических ценностях: отбирать с заданных позиций предметные описания.</p> <p>Характеризовать государство как социальный институт, роль государства в обществе на основе его функций, правовое государство, принципы и признаки демократии, демократические ценности: приводить описания на основе учебных текстов и межпредметных связей.</p> <p>Приводить примеры государств с различными формами правления, государственно-территориальным устройством и политическим режимом; реализации функций государства на примере внутренней и внешней политики России: отбирать соответствующие факты, используя учебные тексты, межпредметные связи и информацию СМИ (по указанию учителя).</p> <p>Классифицировать современные государства по форме правления, государственно-территориальному устройству и политическому режиму: составлять схему или таблицу, самостоятельно выделяя признаки классификации.</p> <p>Сравнивать политическую власть с другими видами власти в обществе; демократические и недемократические политические режимы, унитарное и федеративное территориально-государственное устройство, монархию и республику: указывать общее и особенное.</p>

Тематические блоки, темы	Основное содержание	Основные виды деятельности обучающихся
		<p>Устанавливать и объяснять взаимосвязи в отношениях между человеком, обществом и государством; связи политических потрясений и социально-экономических кризисов в государстве: исследовать ситуации, предложенные учителем.</p> <p>Использовать полученные знания о государстве для объяснения взаимосвязи правового государства и гражданского общества: формулировать суждения на основе социальных фактов.</p> <p>Овладевать смысловым чтением фрагментов Конституции Российской Федерации, других нормативных правовых актов, учебных и иных текстов общественной тематики, связанных с деятельностью субъектов политики: преобразовывать текстовую информацию в таблицу или схему. <i>Основы функциональной грамотности: читательская грамотность.</i></p> <p>Искать и извлекать информацию о сущности политики, о государстве и его роли в обществе: находить соответствующие факты в разных адаптированных источниках (в том числе учебных материалах) и публикациях СМИ с соблюдением правил информационной безопасности при работе в Интернете.</p> <p>Анализировать и конкретизировать социальную информацию, содержащуюся в Конституции Российской Федерации, о России как правовом государстве, о принципах демократии: формулировать выводы о народовластии в России, подкрепляя их аргументами.</p> <p><i>Способствовать осознанию российской гражданской идентичности.</i></p> <p><i>Выявлять и характеризовать существенные признаки объектов (явлений), выявлять причинно-следственные связи при изучении явлений и процессов</i></p>

<p>Участие граждан в политике (3 часа)</p>	<p>Формы политического участия. Выборы, референдум. Политические партии, их роль в демократическом обществе. Общественно-политические организации</p>	<p>Осваивать и применять знания о конституционном статусе гражданина, формах участия граждан в политике, выборах и референдуме, о политических партиях: отбирать с заданных позиций привлекательные в учебном тексте описания. Приводить примеры политических партий и иных общественных объединений граждан, законного участия граждан в политике: отбирать социальные факты из различных источников (СМИ, учебных текстов) и определять организации и виды деятельности, которые обеспечивают законное участие гражданина в политической жизни государства. Классифицировать типы политических партий, типы общественно-политических организаций; составлять таблицу, устанавливая основания для классификации. Сравнить формы политического участия (политическую партию и общественно-политическое движение; выборы и референдум): выявлять общее и особенное. Использовать полученные знания для объяснения значения политической деятельности в обществе; для осмысления личного социального опыта при исполнении социальной роли избирателя, члена политической партии, участника общественно-политического движения: формулировать суждения на основе конкретных жизненных ситуаций. Определить и аргументировать с точки зрения социальных ценностей и правовых норм своё отношение к антиобщественному политическому поведению: выражать своё отношение к поступкам людей в конкретных ситуациях, проявлять неприемлемость всех форм антиобщественного поведения в политике. Решать в рамках изученного материала познавательные и практические задачи, отражающие выполнение социальных ролей избирателя, члена политической партии, участника общественно-политического движения: анализировать позиции участников, определять конструктивные модели поведения.</p>
--	---	---

Тематические блоки, темы	Основное содержание	Основные виды деятельности обучающихся
		<p>Овладевать смысловым чтением фрагментов Конституции Российской Федерации, других нормативных правовых актов, учебных и иных текстов общественной тематики, связанных с деятельностью субъектов политики; преобразовывать текстовую информацию в таблицу или схему о функциях политических партий, формах участия граждан в политике. <i>Основы функциональной грамотности, читательская грамотность.</i></p> <p>Искать и извлекать информацию о целях и функциях политических партий; проводить поиск и отбор информации из различных адаптированных источников, предложенных учителем.</p> <p>Оценивать политическую деятельность различных субъектов политики с точки зрения её соответствия гуманистическим и демократическим ценностям; выражать свою точку зрения, отвечать на вопросы, участвовать в дискуссии.</p> <p><i>Формировать внутреннюю позицию личности как особого ценностного отношения к себе, окружающим людям и жизни в целом. Выбирать, анализировать, систематизировать и интерпретировать информацию различных видов и форм представления; находить сходные аргументы (подтверждающие или опровергающие одну и ту же идею, версию) в различных информационных источниках</i></p>
Гражданин и государство (8 часов)		
Основы конституционного строя Российской Федерации	Россия — демократическое федеративное правовое государство	Осваивать и применять знания об основах конституционного строя Российской Федерации; основных направлениях внутренней политики Российской Федерации, приоритетах социальной политики;

<p>ской Федерации (2 часа)</p>	<p>с республиканской формой правления. Россия — социальное государство. Основные направления и приоритеты социальной политики Российского государства. Россия — светское государство</p>	<p>находить информацию в учебном тексте, дополнять учебный текст известными фактами. Характеризовать Россию как демократическое федеративное правовое государство с республиканской формой правления, как социальное государство, как светское государство; приводить описания на основе Конституции Российской Федерации. Приводить примеры и моделировать ситуации в политической сфере жизни общества, связанные с осуществлением социальной политики в Российской Федерации, политики в сфере культуры и образования. Использовать полученные знания для характеристики роли Российской Федерации в современном мире; для объяснения сути проведения в отношении нашей страны международной политики «сдерживания»: приводить факты и аргументы на основе материалов СМИ. С опорой на полученные знания, факты общественной жизни и личный социальный опыт определять и аргументировать с точки зрения ценностей демократии и патриотизма своё отношение к внутренней и внешней политике Российской Федерации, международному терроризму, политике «сдерживания» в отношении России: участвовать в обсуждении проблемы, готовить устное сообщение, презентацию, отвечать на вопросы. Решать познавательные и практические задачи, отражающие процессы, явления и события в политической жизни Российской Федерации, в международных отношениях: анализировать позиции участников, принимать решения относительно целесообразности действий. Искать и извлекать информацию об основных направлениях внутренней и внешней политики Российской Федерации, высших органов государственной власти: находить соответствующие факты в публикациях СМИ с соблюдением правил информационной безопасности при работе в Интернете.</p>
------------------------------------	--	---

Тематические блоки, темы	Основное содержание	Основные виды деятельности обучающихся
		<p>Анализировать и обобщать информацию Конституции Российской Федерации, фрагментов других нормативных актов, а также учебную информацию, предложенную учителем, об основах конституционного строя Российской Федерации, соотносить её с собственными знаниями о политике, формулировать выводы, заполнять таблицу и составлять план.</p> <p><i>Способствовать осознанию российской гражданской идентичности. Использовать освоенные межпредметные понятия в учебной и познавательной практике.</i></p> <p><i>Выполнять работу с информацией: выбирать, анализировать, систематизировать и интерпретировать информацию различных видов и форм представления</i></p>
<p>Высшие органы государственной власти в Российской Федерации (2 часа)</p>	<p>Президент — глава государства Российская Федерация.</p> <p>Федеральное Собрание Российской Федерации: Государственная Дума и Совет Федерации.</p> <p>Правительство Российской Федерации.</p> <p>Судебная система в Российской Федерации. Конституционный Суд Российской Федерации.</p>	<p>Осваивать и применять знания об организации государственной власти в Российской Федерации, основных направлениях внутренней политики Российской Федерации, включая основы политики Российской Федерации в сфере противодействия коррупции, в обеспечении безопасности личности, общества и государства, в том числе защита от терроризма и экстремизма: извлекать и использовать информацию из фрагментов Конституции Российской Федерации, нормативных актов и учебных текстов.</p> <p>Характеризовать статус и полномочия Президента Российской Федерации, особенности формирования и функции Государственной Думы и Совета Федерации, Правительства Российской Федерации; переводить текстовую информацию в схематическую, составлять таблицу на основе учебного текста или фрагментов Конституции Российской Федерации.</p>

Федерации. Верховный Суд Российской Федерации. Государственное управление. Противодействие коррупции в Российской Федерации

Приводить примеры и моделировать ситуации в политической сфере жизни общества, связанные с осуществлением правомочий высших органов государственной власти Российской Федерации: привлекать информацию СМИ и учебные материалы по указанию учителя.

Классифицировать полномочия высших органов государственной власти Российской Федерации: переводить текстовую информацию в схему (таблицу).

Использовать полученные знания для объяснения необходимости противодействия коррупции: принимать участие в обсуждении проблемы, приводить аргументы, доказывающие необходимость этого противодействия. *Функциональная грамотность.*

Овладевать смысловым чтением текстов обществоведческой тематики: преобразовывать текстовую информацию о системе высших органов государственной власти Российской Федерации и системе судов Российской Федерации в форму схемы, схематическую информацию о системе высших органов государственной власти Российской Федерации в форму таблицы. *Основы функциональной грамотности: читательская грамотность.*

Использовать полученные знания о государстве Российской Федерации в практической учебной деятельности, в повседневной жизни для осознанного выполнения гражданских обязанностей; публично представлять результаты своей деятельности (в рамках изученного материала, включая проектную деятельность) в соответствии с темой и ситуацией общения, особенностями аудитории и регламентом: выполнять проблемные задания, индивидуальные и групповые проекты.

Формировать внутреннюю позицию личности как особого ценностного отношения к себе, окружающим людям и жизни в целом.

Выявлять и характеризовать существенные признаки объектов (явлений)

Тематические блоки, темы	Основное содержание	Основные виды деятельности обучающихся
<p>Государственно-территориальное устройство Российской Федерации (2 часа)</p>	<p>Субъекты Российской Федерации: республика, край, область, город федерального значения, автономная область, автономный округ. Конституционный статус субъектов Российской Федерации. Местное самоуправление</p>	<p>Осваивать и применять знания о государственно-территориальном устройстве Российской Федерации: извлекать и интерпретировать информацию из разных источников.</p> <p>Приводить примеры и моделировать ситуации в политической сфере жизни общества, связанные с осуществлением правомочий субъектов Федерации: находить соответствующие факты в представленных учителем текстах и контекстных задачах.</p> <p>Сравнивать с опорой на Конституцию Российской Федерации полномочия центральных органов государственной власти и субъектов Российской Федерации: составлять сравнительную таблицу.</p> <p>Устанавливать и объяснять взаимосвязи федерального центра и субъектов Российской Федерации: выявлять взаимосвязи на основе фрагментов Конституции Российской Федерации и учебных материалов, предложенных учителем.</p> <p>Овладевать смысловым чтением Конституции Российской Федерации; используя фрагменты Конституции Российской Федерации, показывать в виде тезисов (плана) целостность Российской Федерации и разграничение полномочий между центром и субъектами Федерации, сущность и функции местного самоуправления. <i>Основы функциональной грамотности: читательская грамотность.</i></p> <p>Искать и извлекать информацию о статусе субъекта Федерации, в котором проживают обучающиеся; находить соответствующие факты в публикациях СМИ с соблюдением правил информационной безопасности при работе в Интернете.</p> <p>Систематизировать и конкретизировать информацию о субъектах Российской Федерации и их правовом статусе, сопоставить её</p>

<p>Конституция Российской Федерации о правовом статусе человека и гражданина (2 часа)</p>	<p>Конституционный статус гражданина Российской Федерации. Гражданство Российской Федерации. Взаимосвязь конституционных прав, свобод и обязанностей гражданина Российской Федерации</p>	<p>с собственными знаниями о политике, формулировать выводы, подкрепляя их аргументами; называть виды субъектов Федерации и приводить их примеры, указывать особенности правового статуса на примере субъекта Федерации, в котором проживают обучающиеся. <i>Способствовать осознанию российской гражданской идентичности, освоению традиционных российских социокультурных и духовно-нравственных ценностей.</i> <i>Применять различные методы, инструменты и запросы при поиске и отборе информации или данных из источников с учётом предложенной учебной задачи и заданных критериев</i></p>
		<p>Осваивать и применять знания о конституционном статусе гражданина Российской Федерации, об основах политики в сфере обеспечения безопасности личности, общества и государства; называть элементы конституционного статуса человека и гражданина Российской Федерации. Классифицировать виды прав и свобод; составлять таблицу под руководством учителя. Устанавливать и объяснять взаимосвязи между правами человека и гражданина и обязанностями граждан; участвовать в обсуждении проблемы, делать выводы и иллюстрировать их социальными фактами. Использовать полученные знания о конституционном статусе человека и гражданина Российской Федерации для осмысления социальной роли гражданина; формулировать суждения в устной или письменной форме. Овладевать смысловым чтением: используя фрагменты Конституции Российской Федерации о гражданстве Российской Федерации и конституционном статусе человека и гражданина, составлять</p>

Тематические блоки, темы	Основное содержание	Основные виды деятельности обучающихся
		<p>план (схему). <i>Основы функциональной грамотности: читательская грамотность.</i></p> <p>Публично представлять результаты своей проектной деятельности по проблемам конституционного статуса человека и гражданина, гарантий и способов защиты его прав и свобод в соответствии с теорией и ситуацией общения, особенностями аудиторий и регламентом: выполнять проектные задания.</p> <p>Осуществлять совместную деятельность, включая взаимодействие с людьми другой культуры, национальной и религиозной принадлежности, на основе национальных ценностей современного российского общества: гуманистических и демократических ценностей, идей мира и взаимопонимания между народами, людьми разных культур: выполнять учебные задания в парах и группах по указанию учителя, исследовательские проекты по проблемам конституционного статуса человека и гражданина, гарантий и способов защиты его прав и свобод. <i>Основы функциональной грамотности: глобальные компетенции.</i></p> <p><i>Способствовать осознанию российской гражданской идентичности.</i></p> <p><i>Формировать внутреннюю позицию личности как особого ценностного отношения к себе, окружающим людям и жизни в целом.</i></p> <p><i>Выявлять причинно-следственные связи при изучении явлений и процессов.</i></p> <p><i>Выбирать, анализировать, систематизировать и интерпретировать информацию различных видов и форм представления</i></p>

Человек в системе социальных отношений (11 часов)		
<p>Социальные общности и группы (2 часа)</p>	<p>Социальная структура общества. Многообразие социальных общностей и групп. Социальная мобильность</p>	<p>Осваивать и применять знания о социальной структуре общества, социальных общностях и группах: выделять в социальной структуре общества социальные общности и группы, извлекать данные из разных источников, на их основе давать описания. Классифицировать социальные группы: определять их характеристики по заданным основаниям и формулировать основания классификации социальных групп. Характеризовать молодёжь как социальную группу: приводить описания на основе учебных текстов, публикаций СМИ и Интернета. Объяснять причины существования разных социальных групп: извлекать и интерпретировать информацию из предоставленных учителем источников. Сравнивать виды социальной мобильности: приводить описания признаков и различных видов социальной мобильности. Извлекать информацию о социальной структуре российского общества из предоставленных источников и преобразовывать её из текста в модели (таблицу, диаграмму, схему) и из предложенных моделей в текст: описывать на основе извлекаемых данных, заполнять таблицу, строить диаграмму. <i>Основы функциональной грамотности: читательская грамотность.</i> <i>Формировать готовность к активному участию в жизни семьи, образовательной организации.</i> <i>Выбирать, анализировать, систематизировать и интерпретировать информацию различных видов и форм представления</i></p>
<p>Статусы и роли. Социализация личности.</p>	<p>Социальный статус человека в обществе.</p>	<p>Осваивать и применять знания о социальных статусах, ролях и социализации личности, о важности семьи как базового социального института: выделять в предоставленной информации сведения,</p>

Тематические блоки, темы	Основное содержание	Основные виды деятельности обучающихся
<p>Семья и её функций (4 часа)</p>	<p>Социальные роли. Рольевой набор подростка. Социализация личности. Роль семьи в социализации личности. Функции семьи. Семейные ценности. Основные роли членов семьи</p>	<p>относящиеся к социальным статусам, ролям и социализации, социальному институту семьи, раскрывать сущность процесса социализации личности.</p> <p>Приводить примеры различных социальных статусов: называть позиции, определяющие статус личности, и иллюстрировать их на основе описаний жизненных ситуаций.</p> <p>Приводить примеры социальных ролей: иллюстрировать ролевой репертуар личности в жизненных практиках.</p> <p>Составлять на основе учебных текстов план: формулировать пункты и подпункты плана, отражающие изученный материал о социальных параметрах и социализации личности. <i>Основы функциональной грамотности: читательская грамотность.</i></p> <p>Использовать полученные знания для осмысления личного социального опыта при исполнении типичных для несовершеннолетних социальных ролей: описывать основные социальные роли старших подростков с опорой на ситуации личного опыта.</p> <p>Характеризовать основные функции семьи в обществе: называть их, раскрывать их особенности и конкретные проявления.</p> <p>Анализировать и обобщать информацию из адаптированных источников (в том числе учебных материалов) и публикаций СМИ, отражающую выполнение членами семьи своих социальных ролей: выделять сведения, относящиеся к теме, приводить сформулированные суждения на основе соотнесения этой информации с личным социальным опытом, оценивать собственные увлечения в контексте возможностей личностного развития.</p> <p>Решать познавательные и практические задачи, отражающие типичные социальные взаимодействия: выполнять задания по анали-</p>

<p>Этносы и нации в современном обществе. Социальная политика Российской государства (3 часа)</p>	<p>Этнос и нация. Россия — многонациональное государство. Этносы и нации в диалоге культур. Социальная политика Российской государства.</p>	<p>зу ситуаций, связанных с семейными ценностями, различными способами разрешения семейных конфликтов. <i>Основы функциональной грамотности: глобальные компетенции.</i> <i>Формировать готовность к активному участию в жизни семьи. Формировать готовность к выполнению социальных ролей в обществе.</i> <i>Применять различные методы, инструменты и запросы при поиске и отборе информации или данных из источников с учётом предложенной учебной задачи и заданных критериев.</i> <i>Выражать себя (свою точку зрения) в устных и письменных текстах</i></p>
	<p>Социальные конфликты и пути их разрешения</p>	<p>Осваивать и применять знания об этносе и нациях, этническом многообразии современного человечества, диалоге культур: описывать взаимодействие людей и необходимость гармоничного сочетания общегосударственных и этнонациональных интересов в многонациональном и многоконфессиональном обществе. <i>Основы функциональной грамотности: глобальные компетенции.</i> Характеризовать основы социальной политики Российского государства: называть направления социальной политики, давать их краткие описания. Приводить примеры социальной политики Российского государства: отбирать соответствующие ситуации из учебных текстов и СМИ. Устанавливать и объяснять взаимосвязи социальных явлений и процессов: выявлять причины социальных различий и конфликтов, показывать возможные пути их разрешения. Извлекать информацию о межнациональных отношениях, их протворечивом характере, об историческом единстве народов России из различных источников, публикаций СМИ и Интернета: читать информацию (в том числе статистическую), находить в ней ответы</p>

Тематические блоки, темы	Основное содержание	Основные виды деятельности обучающихся
		<p>на поставленные вопросы, выделять основные аспекты информации, включать полученные сведения в содержательный контекст, группировать найденную информацию для презентации в классе.</p> <p><i>Основы функциональной грамотности: читательская грамотность.</i></p> <p>Анализировать и критически оценивать современную информацию о социальных конфликтах из публикаций СМИ и Интернета; различать в информационных сообщениях факты и оценочные суждения.</p> <p>Аргументировать с опорой на факты общественной жизни и личный социальный опыт своё отношение к разным этносам: выражать, обращаясь к жизненным ситуациям, уважение к представителям разных этносов за вклад в развитие общества и дружественные отношения между народами. <i>Основы функциональной грамотности: глобальные компетенции.</i></p> <p>Оценивать собственные поступки и поведение; оценивать собственное отношение к людям других национальностей. <i>Основы функциональной грамотности: глобальные компетенции.</i></p> <p>Осуществлять совместную деятельность с людьми другой национальной и религиозной принадлежности на основе взаимопонимания между людьми разных культур; выполнять учебные задания в парах и группах. <i>Основы функциональной грамотности: глобальные компетенции.</i></p> <p><i>Воспитывать уважение к традициям разных народов, проживающих в нашей стране.</i></p> <p><i>Ставить себя на место другого человека, понимать мотивы и намерения другого</i></p>

Отклоняющееся поведение и здоровый образ жизни (2 часа)	Отклоняющееся поведение. Опасность наркомании и алкоголизма для человека и общества. Профилектика негативных отклонений поведения. Социальная и личная значимость здорового образа жизни	<p>Анализировать и обобщать текстовую и статистическую информацию об отклоняющемся поведении, его причинах и негативных последствиях из адаптированных источников (в том числе учебных материалов) и публикаций СМИ: представлять информацию в виде кратких выводов и обобщений.</p> <p>Использовать полученные знания для аргументированного объяснения социальной и личной значимости здорового образа жизни, опасности наркомании и алкоголизма для человека и общества: формулировать суждения о последствиях нарушения здорового образа жизни, об опасных последствиях наркомании и алкоголизма для человека и общества.</p> <p>Решать познавательные и практические задачи, касающиеся негативных отклонений поведения и их профилактики: анализировать жизненные ситуации и принимать решения относительно осуществления конкретных действий.</p> <p>Использовать полученные знания в практической деятельности: выстраивать собственную траекторию поведения с позиции здорового образа жизни.</p> <p>Осознавать неприемлемость антиобщественного поведения: выражать собственное отношение к антиобщественным поступкам и их последствиям.</p>
Человек в современном изменяющемся мире (5 часов)		
Человек в современном изменяющемся мире (5 часов)	Информационное общество. Сущность глобализации. Причины, проявления	<p>Осваивать и применять знания об информационном обществе: выявлять в предлагаемых ситуациях признаки информационного общества, современные формы связи и коммуникации, особенности общения в виртуальном пространстве.</p>

Тематические блоки, темы	Основное содержание	Основные виды деятельности обучающихся
	<p>и последствия глобализации, её противоречия. Глобальные проблемы и возможности их решения. Экологическая ситуация и способы её улучшения.</p> <p>Молодёжь — активный участник общественной жизни.</p> <p>Волонтёрское движение.</p> <p>Профессии настоящего и будущего. Непрерывное образование и карьера.</p> <p>Здоровый образ жизни. Социальная и личная значимость здорового образа жизни. Мода и спорт.</p> <p>Современные формы связи и коммуникации: как они изменили мир. Особенности общения в виртуаль-</p>	<p>Характеризовать сущность информационного общества, глобализацию как важный общемировой интеграционный процесс: описать, опираясь на учебные материалы и предоставленные учителем источники, проявления глобализации, её положительные и отрицательные последствия. <i>Основы функциональной грамотности: глобальные компетенции.</i></p> <p>Характеризовать здоровый образ жизни, устанавливать связь здоровья и спорта в жизни человека; использовать полученные знания для объяснения (устного и письменного) важности здорового образа жизни.</p> <p>Приводить примеры глобальных проблем и возможных путей их решения; отбирать информацию о подходах к решению глобальных проблем в указанных учителем источниках. <i>Основы функциональной грамотности: глобальные компетенции.</i></p> <p>Приводить конкретные примеры участия молодёжи в общественной жизни, влияния образования на возможности профессионального выбора и карьерного роста; находить соответствующие факты в предоставленных учителем текстах и иллюстрациях, привлекать собственный опыт.</p> <p>Сравнивать современные профессии: составлять «портрет» современных профессий, устанавливать основания для сравнения, выделять требования к социальным и личностным характеристикам, которые необходимо учитывать при выборе профессии, заполнять сравнительную таблицу.</p> <p>Устанавливать и объяснять причины и последствия глобализации; исследовать социальные ситуации, составлять таблицу. <i>Основы функциональной грамотности: глобальные компетенции.</i></p>

<p>ном пространстве. Перспективы развития общества</p>	<p>Решать в рамках изученного материала познавательные и практические задачи, связанные с волонтерским движением; задачи, отражающие особенности коммуникации в виртуальном пространстве; анализировать жизненные ситуации и принимать решения относительно осуществления конкретных действий. <i>Основы функциональной грамотности: глобальные компетенции.</i></p> <p>Осуществлять смысловое чтение текстов (научно-популярных, публицистических и др.) по проблемам современного общества, непрерывного образования; выбора профессии; составлять на основе текстов план, преобразовывать текстовую информацию в таблицу, схему. <i>Основы функциональной грамотности: читательская грамотность.</i></p> <p>Осуществлять поиск информации о роли непрерывного образования в современном обществе в разных источниках информации; сопоставлять и обобщать информацию, представленную в разных формах (описательную, графическую, аудиовизуальную). <i>Выявлять причинно-следственные связи при изучении личной и социальной значимости здоровья образа жизни.</i></p> <p><i>Применять различные методы, инструменты и запросы при поиске и отборе информации или данных из источников с учётом предопределённой учебной задачи и заданных критериев; выбирать, анализировать, систематизировать и интерпретировать информацию различных видов и форм представления.</i></p> <p><i>Формировать готовность обучающихся к саморазвитию, самостоятельности и личностному самоопределению</i></p>
	<p>4 часа — защита проектов, итоговое повторение</p>

МИНИСТЕРСТВО ПРОСВЕЩЕНИЯ
РОССИЙСКОЙ ФЕДЕРАЦИИ

Федеральное государственное бюджетное научное учреждение



ИНСТИТУТ СТРАТЕГИИ
РАЗВИТИЯ ОБРАЗОВАНИЯ
РОССИЙСКОЙ АКАДЕМИИ ОБРАЗОВАНИЯ

ФЕДЕРАЛЬНАЯ РАБОЧАЯ ПРОГРАММА
ОСНОВНОГО ОБЩЕГО ОБРАЗОВАНИЯ

ГЕОГРАФИЯ

(для 5–9 классов образовательных организаций)

МОСКВА
2022

СОДЕРЖАНИЕ

Пояснительная записка	4
Общая характеристика учебного предмета «География»	5
Цели изучения учебного предмета «География»	5
Место учебного предмета «География» в учебном плане	6
Содержание учебного предмета «География»	7
5 класс	7
6 класс	10
7 класс	13
8 класс	17
9 класс	23
Планируемые результаты освоения учебного предмета «География»	29
Личностные результаты	29
Метапредметные результаты	31
Предметные результаты	35
5 класс	35
6 класс	37
7 класс	39
8 класс	41
9 класс	44
Тематическое планирование	47
5 класс (34 часа)	47
6 класс (34 часа)	58
7 класс (68 часов)	66
8 класс (68 часов)	80
9 класс (68 часов)	97

Федеральная рабочая программа учебного предмета «География» на уровне основного общего образования составлена на основе требований к результатам освоения ООП ООО, представленных в ФГОС ООО, а также на основе характеристики планируемых результатов духовно-нравственного развития, воспитания и социализации обучающихся, представленной в федеральной программе воспитания и подлежит непосредственному применению при реализации обязательной части образовательной программы основного общего образования.

ПОЯСНИТЕЛЬНАЯ ЗАПИСКА

Федеральная рабочая программа учебного предмета «География» отражает основные требования ФГОС ООО к личностным, метапредметным и предметным результатам освоения образовательных программ

Федеральная рабочая программа учебного предмета «География» даёт представление о целях обучения, воспитания и развития обучающихся средствами учебного предмета «География»; устанавливает обязательное предметное содержание, предусматривает распределение его по классам и структурирование его по разделам и темам курса; даёт распределение учебных часов по тематическим разделам курса и последовательность их изучения с учётом межпредметных и внутрипредметных связей, логики учебного процесса, возрастных особенностей обучающихся; определяет возможности предмета для реализации требований к результатам освоения программ основного общего образования, требований к результатам обучения географии, а также основных видов деятельности обучающихся. Программа создаёт возможность формирования у обучающихся функциональной грамотности.

ОБЩАЯ ХАРАКТЕРИСТИКА УЧЕБНОГО ПРЕДМЕТА «ГЕОГРАФИЯ»

Учебный предмет «География» на уровне основного общего образования — предмет, формирующий у обучающихся систему комплексных социально ориентированных знаний о Земле как планете людей, об основных закономерностях развития природы, о размещении населения и хозяйства, об особенностях и о динамике основных природных, экологических и социально-экономических процессов, о проблемах взаимодействия природы и общества, географических подходах к устойчивому развитию территорий.

Содержание курса географии на уровне основного общего образования является базой для реализации краеведческого подхода в обучении, изучения географических закономерностей, теорий, законов и гипотез в старшей школе, базовым звеном в системе непрерывного географического образования, основой для последующей уровневой дифференциации.

ЦЕЛИ ИЗУЧЕНИЯ УЧЕБНОГО ПРЕДМЕТА «ГЕОГРАФИЯ»

Изучение географии в общем образовании направлено на достижение следующих целей:

воспитание чувства патриотизма, любви к своей стране, малой родине, взаимопонимания с другими народами на основе формирования целостного географического образа России, ценностных ориентаций личности;

развитие познавательных интересов, интеллектуальных и творческих способностей в процессе наблюдений за состоянием окружающей среды, решения географических задач, проблем повседневной жизни с использованием географических знаний, самостоятельного приобретения новых знаний;

воспитание экологической культуры, соответствующей современному уровню геоэкологического мышления на основе освоения знаний о взаимосвязях в природных комплексах, об основных географических особенностях природы, населения и хозяйства России и мира, своей местности, о способах сохранения окружающей среды и рационального использования природных ресурсов;

формирование способности поиска и применения различных источников географической информации, в том числе ресурсов информационно-телекоммуникационной сети «Интернет», для описания, характеристики, объяснения и оценки разнообразных географических явлений и процессов, жизненных ситуаций;

формирование комплекса практико-ориентированных географических знаний и умений, необходимых для развития навыков их использования при решении проблем различной сложности в повседневной жизни на основе краеведческого материала, осмысления сущности происходящих в жизни процессов и явлений в современном поликультурном, полиэтничном и многоконфессиональном мире;

формирование географических знаний и умений, необходимых для продолжения образования по направлениям подготовки (специальностям), требующим наличия серьезной базы географических знаний.

МЕСТО УЧЕБНОГО ПРЕДМЕТА «ГЕОГРАФИЯ» В УЧЕБНОМ ПЛАНЕ

В системе общего образования учебный предмет «География» признан обязательным учебным предметом, который входит в состав предметной области «Общественно-научные предметы».

Освоение содержания учебного предмета «География» на уровне основного общего образования происходит с опорой на географические знания и умения, сформированные ранее в курсе «Окружающий мир».

Учебным планом на изучение учебного предмета «География» отводится 272 часа: по одному часу в неделю в 5 и 6 классах и по 2 часа в 7, 8 и 9 классах.

Для каждого класса предусмотрено резервное учебное время, которое может быть использовано участниками образовательного процесса в целях формирования вариативной составляющей содержания, с учетом потребностей социально-экономического развития конкретного региона и этнокультурных особенностей его населения.

5 КЛАСС

РАЗДЕЛ 1. ГЕОГРАФИЧЕСКОЕ ИЗУЧЕНИЕ ЗЕМЛИ

Введение. География — наука о планете Земля

Что изучает география? Географические объекты, процессы и явления. Как география изучает объекты, процессы и явления. Географические методы изучения объектов и явлений. Древо географических наук.

Практическая работа

1. Организация фенологических наблюдений в природе: планирование, участие в групповой работе, форма систематизации данных.

Тема 1. История географических открытий

Представления о мире в древности (Древний Китай, Древний Египет, Древняя Греция, Древний Рим). Путешествие Пифея. Плавания финикийцев вокруг Африки. Экспедиции Т. Хейердала как модель путешествий в древности. Появление географических карт.

География в эпоху Средневековья: путешествия и открытия викингов, древних арабов, русских землепроходцев. Путешествия М. Поло и А. Никитина.

Эпоха Великих географических открытий. Три пути в Индию. Открытие Нового света — экспедиция Х. Колумба. Первое кругосветное плавание — экспедиция Ф. Магеллана. Значение Великих географических открытий. Карта мира после эпохи Великих географических открытий.

Географические открытия XVII—XIX вв. Поиски Южной Земли — открытие Австралии. Русские путешественники и мореплаватели на северо-востоке Азии. Первая русская кругосветная экспедиция (Русская экспедиция Ф. Ф. Беллинсгаузена, М. П. Лазарева — открытие Антарктиды).

Географические исследования в XX в. Исследование полярных областей Земли. Изучение Мирового океана. Географические открытия Новейшего времени.

Практические работы

1. Обозначение на контурной карте географических объектов, открытых в разные периоды.
2. Сравнение карт Эратосфена, Птолемея и современных карт по предложенным учителем вопросам.

РАЗДЕЛ 2. ИЗОБРАЖЕНИЯ ЗЕМНОЙ ПОВЕРХНОСТИ

Тема 1. Планы местности

Виды изображения земной поверхности. Планы местности. Условные знаки. Масштаб. Виды масштаба. Способы определения расстояний на местности. Глазомерная, полярная и маршрутная съёмка местности. Изображение на планах местности неровностей земной поверхности. Абсолютная и относительная высоты. Профессия топограф. Ориентирование по плану местности: стороны горизонта. Азимут. Разнообразие планов (план города, туристические планы, военные, исторические и транспортные планы, планы местности в мобильных приложениях) и области их применения.

Практические работы

1. Определение направлений и расстояний по плану местности.
2. Составление описания маршрута по плану местности.

Тема 2. Географические карты

Различия глобуса и географических карт. Способы перехода от сферической поверхности глобуса к плоскости географической карты. Градусная сеть на глобусе и картах. Параллели и меридианы. Экватор и нулевой меридиан. Географические координаты. Географическая широта и географическая долгота, их определение на глобусе и картах. Определение расстояний по глобусу.

Искажения на карте. Линии градусной сети на картах. Определение расстояний с помощью масштаба и градусной сети. Разнообразие географических карт и их классификации. Способы изображения на мелкомасштабных географических картах. Изображение на физических картах высот и глубин. Географический атлас. Использование карт в жизни и хозяйственной деятельности людей. Сходство и различие плана местности и географической карты. Профессия картограф. Система космической навигации. Геоинформационные системы.

Практические работы

1. Определение направлений и расстояний по карте полушарий.
2. Определение географических координат объектов и определение объектов по их географическим координатам.

РАЗДЕЛ 3. ЗЕМЛЯ — ПЛАНЕТА СОЛНЕЧНОЙ СИСТЕМЫ

Земля в Солнечной системе. Гипотезы возникновения Земли. Форма, размеры Земли, их географические следствия.

Движения Земли. Земная ось и географические полюсы. Географические следствия движения Земли вокруг Солнца. Смена времён года на Земле. Дни весеннего и осеннего равноденствия, летнего и зимнего солнцестояния. Неравномерное распределение солнечного света и тепла на поверхности Земли. Пояса освещённости. Тропики и полярные круги. Вращение Земли вокруг своей оси. Смена дня и ночи на Земле.

Влияние Космоса на Землю и жизнь людей.

Практическая работа

1. Выявление закономерностей изменения продолжительности дня и высоты Солнца над горизонтом в зависимости от географической широты и времени года на территории России.

РАЗДЕЛ 4. ОБОЛОЧКИ ЗЕМЛИ

Тема 1. Литосфера — каменная оболочка Земли

Литосфера — твёрдая оболочка Земли. Методы изучения земных глубин. Внутреннее строение Земли: ядро, мантия, земная кора. Строение земной коры: материковая и океаническая кора. Вещества земной коры: минералы и горные породы. Образование горных пород. Магматические, осадочные и метаморфические горные породы.

Проявления внутренних и внешних процессов образования рельефа. Движение литосферных плит. Образование вулканов и причины землетрясений. Шкалы измерения силы и интенсивности землетрясений. Изучение вулканов и землетрясений. Профессии сейсмолог и вулканолог. Разрушение и изменение горных пород и минералов под действием внешних и внутренних процессов. Виды выветривания. Формирование рельефа земной поверхности как результат действия внутренних и внешних сил.

Рельеф земной поверхности и методы его изучения. Планетарные формы рельефа — материки и впадины океанов. Формы

рельефа суши: горы и равнины. Различие гор по высоте, высочайшие горные системы мира. Разнообразие равнин по высоте. Формы равнинного рельефа, крупнейшие по площади равнины мира.

Человек и литосфера. Условия жизни человека в горах и на равнинах. Деятельность человека, преобразующая земную поверхность, и связанные с ней экологические проблемы.

Рельеф дна Мирового океана. Части подводных окраин материков. Срединно-океанические хребты. Острова, их типы по происхождению. Ложе Океана, его рельеф.

Практическая работа

1. Описание горной системы или равнины по физической карте.

ЗАКЛЮЧЕНИЕ

Практикум «Сезонные изменения в природе своей местности»

Сезонные изменения продолжительности светового дня и высоты Солнца над горизонтом, температуры воздуха, поверхностных вод, растительного и животного мира.

Практическая работа

1. Анализ результатов фенологических наблюдений и наблюдений за погодой.

6 КЛАСС

РАЗДЕЛ 4. ОБОЛОЧКИ ЗЕМЛИ

Тема 2. Гидросфера — водная оболочка Земли

Гидросфера и методы её изучения. Части гидросферы. Мировой круговорот воды. Значение гидросферы.

Исследования вод Мирового океана. Профессия океанолог. Солёность и температура океанических вод. Океанические течения. Тёплые и холодные течения. Способы изображения на географических картах океанических течений, солёности и температуры вод Мирового океана на картах. Мировой океан и его части. Движения вод Мирового океана: волны; течения, приливы и отливы. Стихийные явления в Мировом океане.

Способы изучения и наблюдения за загрязнением вод Мирового океана.

Воды суши. Способы изображения внутренних вод на картах.

Реки: горные и равнинные. Речная система, бассейн, водораздел. Пороги и водопады. Питание и режим реки.

Озёра. Происхождение озёрных котловин. Питание озёр. Озёра сточные и бессточные. Профессия гидролог. Природные ледники: горные и покровные. Профессия гляциолог.

Подземные воды (грунтовые, межпластовые, артезианские), их происхождение, условия залегания и использования. Условия образования межпластовых вод. Минеральные источники.

Многолетняя мерзлота. Болота, их образование.

Стихийные явления в гидросфере, методы наблюдения и защиты.

Человек и гидросфера. Использование человеком энергии воды.

Использование космических методов в исследовании влияния человека на гидросферу.

Практические работы

1. Сравнение двух рек (России и мира) по заданным признакам.

2. Характеристика одного из крупнейших озёр России по плану в форме презентации.

3. Составление перечня поверхностных водных объектов своего края и их систематизация в форме таблицы.

Тема 3. Атмосфера — воздушная оболочка Земли

Воздушная оболочка Земли: газовый состав, строение и значение атмосферы.

Температура воздуха. Суточный ход температуры воздуха и его графическое отображение. Особенности суточного хода температуры воздуха в зависимости от высоты Солнца над горизонтом. Среднесуточная, среднемесячная, среднегодовая температура. Зависимость нагревания земной поверхности от угла падения солнечных лучей. Годовой ход температуры воздуха.

Атмосферное давление. Ветер и причины его возникновения. Роза ветров. Бризы. Муссоны.

Вода в атмосфере. Влажность воздуха. Образование облаков. Облака и их виды. Туман. Образование и выпадение атмосферных осадков. Виды атмосферных осадков.

Погода и её показатели. Причины изменения погоды.

Климат и климатообразующие факторы. Зависимость климата от географической широты и высоты местности над уровнем моря.

Человек и атмосфера. Взаимовлияние человека и атмосферы. Адаптация человека к климатическим условиям. Профессия метеоролог. Основные метеорологические данные и способы отображения состояния погоды на метеорологической карте. Стихийные явления в атмосфере. Современные изменения климата. Способы изучения и наблюдения за глобальным климатом. Профессия климатолог. Дистанционные методы в исследовании влияния человека на воздушную оболочку Земли.

Практические работы

1. Представление результатов наблюдения за погодой своей местности.

2. Анализ графиков суточного хода температуры воздуха и относительной влажности с целью установления зависимости между данными элементами погоды.

Тема 4. Биосфера — оболочка жизни

Биосфера — оболочка жизни. Границы биосферы. Профессии биогеограф и геоэколог. Растительный и животный мир Земли. Разнообразие животного и растительного мира. Приспособление живых организмов к среде обитания в разных природных зонах. Жизнь в Океане. Изменение животного и растительного мира Океана с глубиной и географической широтой.

Человек как часть биосферы. Распространение людей на Земле.

Исследования и экологические проблемы.

Практическая работа

1. Характеристика растительности участка местности своего края.

ЗАКЛЮЧЕНИЕ

Природно-территориальные комплексы

Взаимосвязь оболочек Земли. Понятие о природном комплексе. Природно-территориальный комплекс. Глобальные, ре-

гиональные и локальные природные комплексы. Природные комплексы своей местности. Круговороты веществ на Земле. Почва, её строение и состав. Образование почвы и плодородие почв. Охрана почв.

Природная среда. Охрана природы. Природные особо охраняемые территории. Всемирное наследие ЮНЕСКО.

Практическая работа (выполняется на местности)

1. Характеристика локального природного комплекса по плану.

7 КЛАСС

РАЗДЕЛ 1. ГЛАВНЫЕ ЗАКОНОМЕРНОСТИ ПРИРОДЫ ЗЕМЛИ

Тема 1. Географическая оболочка

Географическая оболочка: особенности строения и свойства. Целостность, зональность, ритмичность — и их географические следствия. Географическая зональность (природные зоны) и высотная поясность. Современные исследования по сохранению важнейших биотопов Земли.

Практическая работа

1. Выявление проявления широтной зональности по картам природных зон.

Тема 2. Литосфера и рельеф Земли

История Земли как планеты. Литосферные плиты и их движение. Материки, океаны и части света. Сейсмические пояса Земли. Формирование современного рельефа Земли. Внешние и внутренние процессы рельефообразования. Полезные ископаемые.

Практические работы

1. Анализ физической карты и карты строения земной коры с целью выявления закономерностей распространения крупных форм рельефа.

2. Объяснение вулканических или сейсмических событий, о которых говорится в тексте.

Тема 3. Атмосфера и климаты Земли

Закономерности распределения температуры воздуха. Закономерности распределения атмосферных осадков. Пояса ат-

мосферного давления на Земле. Воздушные массы, их типы. Преобладающие ветры — тропические (экваториальные) муссоны, пассаты тропических широт, западные ветры. Разнообразие климата на Земле. Климатообразующие факторы: географическое положение, океанические течения, особенности циркуляции атмосферы (типы воздушных масс и преобладающие ветры), характер подстилающей поверхности и рельефа территории. Характеристика основных и переходных климатических поясов Земли. Влияние климатических условий на жизнь людей. Влияние современной хозяйственной деятельности людей на климат Земли. Глобальные изменения климата и различные точки зрения на их причины. Карты климатических поясов, климатические карты, карты атмосферных осадков по сезонам года. Климатограмма как графическая форма отражения климатических особенностей территории.

Практические работы

1. Описание климата территории по климатической карте и климатограмме.

Тема 4. Мировой океан — основная часть гидросферы

Мировой океан и его части. Тихий, Атлантический, Индийский и Северный Ледовитый океаны. Южный океан и проблема выделения его как самостоятельной части Мирового океана. Тёплые и холодные океанические течения. Система океанических течений. Влияние тёплых и холодных океанических течений на климат. Солёность поверхностных вод Мирового океана, её измерение. Карта солёности поверхностных вод Мирового океана. Географические закономерности изменения солёности — зависимость от соотношения количества атмосферных осадков и испарения, опресняющего влияния речных вод и вод ледников. Образование льдов в Мировом океане. Изменения ледовитости и уровня Мирового океана, их причины и следствия. Жизнь в Океане, закономерности её пространственного распространения. Основные районы рыболовства. Экологические проблемы Мирового океана.

Практические работы

1. Выявление закономерностей изменения солёности поверхностных вод Мирового океана и распространения тёплых и холодных течений у западных и восточных побережий материков.

2. Сравнение двух океанов по плану с использованием нескольких источников географической информации.

РАЗДЕЛ 2. ЧЕЛОВЕЧЕСТВО НА ЗЕМЛЕ

Тема 1. Численность населения

Заселение Земли человеком. Современная численность населения мира. Изменение численности населения во времени. Методы определения численности населения, переписи населения. Факторы, влияющие на рост численности населения. Размещение и плотность населения.

Практические работы

1. Определение, сравнение темпов изменения численности населения отдельных регионов мира по статистическим материалам.

2. Определение и сравнение различий в численности, плотности населения отдельных стран по разным источникам.

Тема 2. Страны и народы мира

Народы и религии мира. Этнический состав населения мира. Языковая классификация народов мира. Мировые и национальные религии. География мировых религий. Хозяйственная деятельность людей, основные её виды: сельское хозяйство, промышленность, сфера услуг. Их влияние на природные комплексы. Комплексные карты. Города и сельские поселения. Культурно-исторические регионы мира. Многообразие стран, их основные типы. Профессия менеджера в сфере туризма, экскурсовод.

Практическая работа

1. Сравнение занятий населения двух стран по комплексным картам.

РАЗДЕЛ 3. МАТЕРИКИ И СТРАНЫ

Тема 1. Южные материка

Африка. Австралия и Океания. Южная Америка. Антарктида. История открытия. Географическое положение. Основные черты рельефа, климата и внутренних вод и определяющие их факторы. Зональные и аazonальные природные комплексы. Население. Политическая карта. Крупнейшие по территории и численности населения страны. Изменение природы под влиянием хозяйственной деятельности человека. Антарктида —

уникальный материк на Земле. Освоение человеком Антарктиды. Цели международных исследований материка в XX—XXI вв. Современные исследования в Антарктиде. Роль России в открытиях и исследованиях ледового континента.

Практические работы

1. Сравнение географического положения двух (любых) южных материков.
2. Объяснение годового хода температур и режима выпадения атмосферных осадков в экваториальном климатическом поясе
3. Сравнение особенностей климата Африки, Южной Америки и Австралии по плану.
4. Описание Австралии или одной из стран Африки или Южной Америки по географическим картам.
5. Объяснение особенностей размещения населения Австралии или одной из стран Африки или Южной Америки.

Тема 2. Северные материки

Северная Америка. Евразия. История открытия и освоения. Географическое положение. Основные черты рельефа, климата и внутренних вод и определяющие их факторы. Зональные и аazonальные природные комплексы. Население. Политическая карта. Крупнейшие по территории и численности населения страны. Изменение природы под влиянием хозяйственной деятельности человека.

Практические работы

1. Объяснение распространения зон современного вулканизма и землетрясений на территории Северной Америки и Евразии.
2. Объяснение климатических различий территорий, находящихся на одной географической широте, на примере умеренного климатического пояса.
3. Представление в виде таблицы информации о компонентах природы одной из природных зон на основе анализа нескольких источников информации.
4. Описание одной из стран Северной Америки или Евразии в форме презентации (с целью привлечения туристов, создания положительного образа страны и т. д.).

Тема 3. Взаимодействие природы и общества

Влияние закономерностей географической оболочки на жизнь и деятельность людей. Особенности взаимодействия человека и природы на разных материках. Необходимость меж-

дународного сотрудничества в использовании природы и её охране. Развитие природоохранной деятельности на современном этапе (Международный союз охраны природы, Международная гидрографическая организация, ЮНЕСКО и др.).

Глобальные проблемы человечества: экологическая, сырьевая, энергетическая, преодоления отсталости стран, продовольственная — и международные усилия по их преодолению. Программа ООН и цели устойчивого развития. Всемирное наследие ЮНЕСКО: природные и культурные объекты.

Практическая работа

1. Характеристика изменений компонентов природы на территории одной из стран мира в результате деятельности человека.

8 КЛАСС

РАЗДЕЛ 1. ГЕОГРАФИЧЕСКОЕ ПРОСТРАНСТВО РОССИИ

Тема 1. История формирования и освоения территории России

История освоения и заселения территории современной России в XI—XVI вв. Расширение территории России в XVI—XIX вв. Русские первопроходцы. Изменения внешних границ России в XX в. Воссоединение Крыма с Россией.

Практическая работа

1. Представление в виде таблицы сведений об изменении границ России на разных исторических этапах на основе анализа географических карт.

Тема 2. Географическое положение и границы России

Государственная территория России. Территориальные воды. Государственная граница России. Морские и сухопутные границы, воздушное пространство, континентальный шельф и исключительная экономическая зона Российской Федерации. Географическое положение России. Виды географического положения. Страны — соседи России. Ближнее и дальнее зарубежье. Моря, омывающие территорию России.

Тема 3. Время на территории России

Россия на карте часовых поясов мира. Карта часовых зон России. Местное, поясное и зональное время: роль в хозяйстве и жизни людей.

Практическая работа

1. Определение различия во времени для разных городов России по карте часовых зон.

Тема 4. Административно-территориальное устройство России. Районирование территории

Федеративное устройство России. Субъекты Российской Федерации, их равноправие и разнообразие. Основные виды субъектов Российской Федерации. Федеральные округа. Районирование как метод географических исследований и территориального управления. Виды районирования территории. Макрорегионы России: Западный (Европейская часть) и Восточный (Азиатская часть); их границы и состав. Крупные географические районы России: Европейский Север России и Северо-Запад России, Центральная Россия, Поволжье, Юг Европейской части России, Урал, Сибирь и Дальний Восток.

Практическая работа

1. Обозначение на контурной карте и сравнение границ федеральных округов и макрорегионов с целью выявления состава и особенностей географического положения.

РАЗДЕЛ 2. ПРИРОДА РОССИИ

Тема 1. Природные условия и ресурсы России

Природные условия и природные ресурсы. Классификации природных ресурсов. Природно-ресурсный капитал и экологический потенциал России. Принципы рационального природопользования и методы их реализации. Минеральные ресурсы страны и проблемы их рационального использования. Основные ресурсные базы. Природные ресурсы суши и морей, омывающих Россию.

Практическая работа

1. Характеристика природно-ресурсного капитала своего края по картам и статистическим материалам.

Тема 2. Геологическое строение, рельеф и полезные ископаемые

Основные этапы формирования земной коры на территории России. Основные тектонические структуры на территории России. Платформы и плиты. Пояса горообразования. Геохронологическая таблица. Основные формы рельефа и особенно

сти их распространения на территории России. Зависимость между тектоническим строением, рельефом и размещением основных групп полезных ископаемых по территории страны.

Влияние внутренних и внешних процессов на формирование рельефа. Современные процессы, формирующие рельеф. Области современного горообразования, землетрясений и вулканизма. Древнее и современное оледенения. Опасные геологические природные явления и их распространение по территории России. Изменение рельефа под влиянием деятельности человека. Антропогенные формы рельефа. Особенности рельефа своего края.

Практические работы

1. Объяснение распространения по территории России опасных геологических явлений.
2. Объяснение особенностей рельефа своего края.

Тема 3. Климат и климатические ресурсы

Факторы, определяющие климат России. Влияние географического положения на климат России. Солнечная радиация и её виды. Влияние на климат России подстилающей поверхности и рельефа. Основные типы воздушных масс и их циркуляция на территории России. Распределение температуры воздуха, атмосферных осадков по территории России. Коэффициент увлажнения.

Климатические пояса и типы климатов России, их характеристики. Атмосферные фронты, циклоны и антициклоны. Тропические циклоны и регионы России, подверженные их влиянию. Карты погоды. Изменение климата под влиянием естественных и антропогенных факторов. Влияние климата на жизнь и хозяйственную деятельность населения. Наблюдаемые климатические изменения на территории России и их возможные следствия. Способы адаптации человека к разнообразным климатическим условиям на территории страны. Агроклиматические ресурсы. Опасные и неблагоприятные метеорологические явления. Наблюдаемые климатические изменения на территории России и их возможные следствия. Особенности климата своего края.

Практические работы

1. Описание и прогнозирование погоды территории по карте погоды.
2. Определение и объяснение по картам закономерностей распределения солнечной радиации, средних температур янва-

ря и июля, годового количества атмосферных осадков, испаряемости по территории страны.

3. Оценка влияния основных климатических показателей своего края на жизнь и хозяйственную деятельность населения.

Тема 4. Моря России. Внутренние воды и водные ресурсы

Моря как аквальные ПК. Реки России. Распределение рек по бассейнам океанов. Главные речные системы России. Опасные гидрологические природные явления и их распространение по территории России. Роль рек в жизни населения и развитии хозяйства России.

Крупнейшие озёра, их происхождение. Болота. Подземные воды. Ледники. Многолетняя мерзлота. Неравномерность распределения водных ресурсов. Рост их потребления и загрязнения. Пути сохранения качества водных ресурсов. Оценка обеспеченности водными ресурсами крупных регионов России. Внутренние воды и водные ресурсы своего региона и своей местности.

Практические работы

1. Сравнение особенностей режима и характера течения двух рек России.
2. Объяснение распространения опасных гидрологических природных явлений на территории страны.

Тема 5. Природно-хозяйственные зоны

Почва — особый компонент природы. Факторы образования почв. Основные зональные типы почв, их свойства, различия в плодородии. Почвенные ресурсы России. Изменение почв различных природных зон в ходе их хозяйственного использования. Меры по сохранению плодородия почв: мелиорация земель, борьба с эрозией почв и их загрязнением.

Богатство растительного и животного мира России: видовое разнообразие, факторы, его определяющие. Особенности растительного и животного мира различных природно-хозяйственных зон России.

Природно-хозяйственные зоны России: взаимосвязь и взаимообусловленность их компонентов.

Высотная поясность в горах на территории России.

Природные ресурсы природно-хозяйственных зон и их использование, экологические проблемы. Прогнозируемые по-

следствия изменений климата для разных природно-хозяйственных зон на территории России.

Особо охраняемые природные территории России и своего края. Объекты Всемирного природного наследия ЮНЕСКО; растения и животные, занесённые в Красную книгу России.

Практические работы

1. Объяснение различий структуры высотной поясности в горных системах.

2. Анализ различных точек зрения о влиянии глобальных климатических изменений на природу, на жизнь и хозяйственную деятельность населения на основе анализа нескольких источников информации.

РАЗДЕЛ 3. НАСЕЛЕНИЕ РОССИИ

Тема 1. Численность населения России

Динамика численности населения России в XX—XXI вв. и факторы, определяющие её. Переписи населения России. Естественное движение населения. Рождаемость, смертность, естественный прирост населения России и их географические различия в пределах разных регионов России. Геодемографическое положение России. Основные меры современной демографической политики государства. Общий прирост населения. Миграции (механическое движение населения). Внешние и внутренние миграции. Эмиграция и иммиграция. Миграционный прирост населения. Причины миграций и основные направления миграционных потоков. Причины миграций и основные направления миграционных потоков России в разные исторические периоды. Государственная миграционная политика Российской Федерации. Различные варианты прогнозов изменения численности населения России.

Практическая работа

1. Определение по статистическим данным общего, естественного (или) миграционного прироста населения отдельных субъектов (федеральных округов) Российской Федерации или своего региона.

Тема 2. Территориальные особенности размещения населения России

Географические особенности размещения населения: их обусловленность природными, историческими и социально-эконо-

мическими факторами. Основная полоса расселения. Плотность населения как показатель освоённости территории. Различия в плотности населения в географических районах и субъектах Российской Федерации. Городское и сельское население. Виды городских и сельских населённых пунктов. Урбанизация в России. Крупнейшие города и городские агломерации. Классификация городов по численности населения. Роль городов в жизни страны. Функции городов России. Монофункциональные города. Сельская местность и современные тенденции сельского расселения.

Тема 3. Народы и религии России

Россия — многонациональное государство. Многонациональность как специфический фактор формирования и развития России. Языковая классификация народов России. Крупнейшие народы России и их расселение. Титульные этносы. География религий. Объекты Всемирного культурного наследия ЮНЕСКО на территории России.

Практическая работа

1. Построение картограммы «Доля титульных этносов в численности населения республик и автономных округов РФ».

Тема 4. Половой и возрастной состав населения России

Половой и возрастной состав населения России. Половозрастная структура населения России в географических районах и субъектах Российской Федерации и факторы, её определяющие. Половозрастные пирамиды. Демографическая нагрузка. Средняя прогнозируемая (ожидаемая) продолжительность жизни мужского и женского населения России.

Практическая работа

1. Объяснение динамики половозрастного состава населения России на основе анализа половозрастных пирамид.

Тема 5. Человеческий капитал России

Понятие человеческого капитала. Трудовые ресурсы, рабочая сила. Неравномерность распределения трудоспособного населения по территории страны. Географические различия в уровне занятости населения России и факторы, их определяющие. Качество населения и показатели, характеризующие его. ИЧР и его географические различия.

Практическая работа

1. Классификация Федеральных округов по особенностям естественного и механического движения населения.

9 КЛАСС

РАЗДЕЛ 4. ХОЗЯЙСТВО РОССИИ

Тема 1. Общая характеристика хозяйства России

Состав хозяйства: важнейшие межотраслевые комплексы и отрасли. Отраслевая структура, функциональная и территориальная структуры хозяйства страны, факторы их формирования и развития. Группировка отраслей по их связи с природными ресурсами. Факторы производства. Экономико-географическое положение (ЭГП) России как фактор развития её хозяйства. ВВП и ВРП как показатели уровня развития страны и регионов. Экономические карты. Общие особенности географии хозяйства России: территории опережающего развития, основная зона хозяйственного освоения, Арктическая зона и зона Севера. «Стратегия пространственного развития Российской Федерации на период до 2025 года»: цели, задачи, приоритеты и направления пространственного развития страны. Субъекты Российской Федерации, выделяемые в «Стратегии пространственного развития Российской Федерации» как «геостратегические территории».

Производственный капитал. Распределение производственного капитала по территории страны. Стабильность и рентабельность производства. Условия и факторы размещения хозяйства.

Практическая работа

1. Определение влияния географического положения России на особенности отраслевой и территориальной структуры хозяйства.

Тема 2. Топливо-энергетический комплекс (ТЭК)

Состав, место и значение в хозяйстве. Нефтяная, газовая и угольная промышленность: география основных современных и перспективных районов добычи и переработки топливных ресурсов, систем трубопроводов. Место России в мировой добыче основных видов топливных ресурсов. Электроэнергети-

ка. Место России в мировом производстве электроэнергии. Основные типы электростанций (атомные, тепловые, гидроэлектростанции, электростанции, использующие возобновляемые источники энергии (ВИЭ), их особенности и доля в производстве электроэнергии. Размещение крупнейших электростанций. Каскады ГЭС. Энергосистемы. Влияние ТЭК на окружающую среду. Основные положения «Энергетической стратегии России на период до 2035 года».

Практические работы

1. Анализ статистических и текстовых материалов с целью сравнения стоимости электроэнергии для населения России в различных регионах.

2. Сравнительная оценка возможностей для развития энергетики ВИЭ в отдельных регионах страны.

Тема 3. Metallургический комплекс

Состав, место и значение в хозяйстве. Место России в мировом производстве чёрных и цветных металлов. Особенности технологии производства чёрных и цветных металлов. Факторы размещения предприятий разных отраслей metallургического комплекса. География metallургии чёрных, лёгких и тяжёлых цветных металлов: основные районы и центры. Metallургические базы России. Влияние metallургии на окружающую среду. Основные положения «Стратегии развития чёрной и цветной metallургии России до 2030 года».

Практическая работа.

1. Выявление факторов, влияющих на себестоимость производства предприятий metallургического комплекса в различных регионах страны (по выбору).

Тема 4. Машиностроительный комплекс

Состав, место и значение в хозяйстве. Место России в мировом производстве машиностроительной продукции. Факторы размещения машиностроительных предприятий. География важнейших отраслей: основные районы и центры. Роль машиностроения в реализации целей политики импортозамещения. Машиностроение и охрана окружающей среды, значение отрасли для создания экологически эффективного оборудования. Перспективы развития машиностроения России. Основные положения документов, определяющих стратегию развития отраслей машиностроительного комплекса.

Практическая работа

1. Выявление факторов, повлиявших на размещение машиностроительного предприятия (по выбору) на основе анализа различных источников информации.

Тема 5. Химико-лесной комплекс

Химическая промышленность

Состав, место и значение в хозяйстве. Факторы размещения предприятий. Место России в мировом производстве химической продукции. География важнейших подотраслей: основные районы и центры. Химическая промышленность и охрана окружающей среды. Основные положения «Стратегии развития химического и нефтехимического комплекса на период до 2030 года».

Лесопромышленный комплекс

Состав, место и значение в хозяйстве. Место России в мировом производстве продукции лесного комплекса. Лесозаготовительная, деревообрабатывающая и целлюлозно-бумажная промышленность. Факторы размещения предприятий. География важнейших отраслей: основные районы и лесоперерабатывающие комплексы.

Лесное хозяйство и окружающая среда. Проблемы и перспективы развития. Основные положения «Стратегии развития лесного комплекса Российской Федерации до 2030 года».

Практическая работа

1. Анализ документов «Прогноз развития лесного сектора Российской Федерации до 2030 года» (Гл.1, 3 и 11) и «Стратегия развития лесного комплекса Российской Федерации до 2030 года» (Гл. II и III, Приложения № 1 и № 18) с целью определения перспектив и проблем развития комплекса.

Тема 6. Агропромышленный комплекс (АПК)

Состав, место и значение в экономике страны. Сельское хозяйство. Состав, место и значение в хозяйстве, отличия от других отраслей хозяйства. Земельные, почвенные и агроклиматические ресурсы. Сельскохозяйственные угодья, их площадь и структура. Растениеводство и животноводство: география основных отраслей. Сельское хозяйство и окружающая среда.

Пищевая промышленность. Состав, место и значение в хозяйстве. Факторы размещения предприятий. География важнейших отраслей: основные районы и центры. Пищевая промышленность и охрана окружающей среды. Лёгкая промышленность. Состав, место и значение в хозяйстве. Факторы размещения предприятий. География важнейших отраслей: основные районы и центры. Лёгкая промышленность и охрана окружающей среды. «Стратегия развития агропромышленного и рыбохозяйственного комплексов Российской Федерации на период до 2030 года». Особенности АПК своего края.

Практическая работа

1. Определение влияния природных и социальных факторов на размещение отраслей АПК.

Тема 7. Инфраструктурный комплекс

Состав: транспорт, информационная инфраструктура; сфера обслуживания, рекреационное хозяйство — место и значение в хозяйстве.

Транспорт и связь. Состав, место и значение в хозяйстве. Морской, внутренний водный, железнодорожный, автомобильный, воздушный и трубопроводный транспорт. География отдельных видов транспорта и связи: основные транспортные пути и линии связи, крупнейшие транспортные узлы.

Транспорт и охрана окружающей среды.

Информационная инфраструктура. Рекреационное хозяйство. Особенности сферы обслуживания своего края.

Проблемы и перспективы развития комплекса. «Стратегия развития транспорта России на период до 2030 года, Федеральный проект «Информационная инфраструктура».

Практические работы

1. Анализ статистических данных с целью определения доли отдельных морских бассейнов в грузоперевозках и объяснение выявленных различий.

2. Характеристика туристско-рекреационного потенциала своего края.

Тема 8. Обобщение знаний

Государственная политика как фактор размещения производства. «Стратегия пространственного развития Российской Федерации до 2025 года»: основные положения. Новые формы

территориальной организации хозяйства и их роль в изменении территориальной структуры хозяйства России. Кластеры. Особые экономические зоны (ОЭЗ). Территории опережающего развития (ТОР). Факторы, ограничивающие развитие хозяйства.

Развитие хозяйства и состояние окружающей среды. Государственные документы, отражающие вопросы экологической безопасности Российской Федерации (на момент изучения темы) и государственные меры по переходу России к модели устойчивого развития.

Практическая работа

1. Сравнительная оценка вклада отдельных отраслей хозяйства в загрязнение окружающей среды на основе анализа статистических материалов.

РАЗДЕЛ 5. РЕГИОНЫ РОССИИ

Тема 1. Западный макрорегион (Европейская часть) России

Географические особенности географических районов: Европейский Север России, Северо-Запад России, Центральная Россия, Поволжье, Юг Европейской части России, Урал. Географическое положение. Особенности природно-ресурсного потенциала, население и хозяйство. Социально-экономические и экологические проблемы и перспективы развития. Классификация субъектов Российской Федерации Западного макрорегиона по уровню социально-экономического развития; их внутренние различия.

Практические работы

1. Сравнение ЭПП двух географических районов страны по разным источникам информации.

2. Классификация субъектов Российской Федерации одного из географических районов России по уровню социально-экономического развития на основе статистических данных.

Тема 2. Восточный макрорегион (Азиатская часть) России

Географические особенности географических районов: Сибирь и Дальний Восток. Географическое положение. Особенности природно-ресурсного потенциала, население и хозяйство. Социально-экономические и экологические проблемы и перспективы развития. Классификация субъектов Российской Фе-

дерации Восточного макрорегиона по уровню социально-экономического развития; их внутренние различия.

Практические работы

1. Сравнение человеческого капитала двух географических районов (субъектов Российской Федерации) по заданным критериям.

2. Выявление факторов размещения предприятий одного из промышленных кластеров Дальнего Востока (по выбору).

Тема 3. Обобщение знаний

Федеральные и региональные целевые программы. Государственная программа Российской Федерации «Социально-экономическое развитие Арктической зоны Российской Федерации».

РАЗДЕЛ 6. РОССИЯ В СОВРЕМЕННОМ МИРЕ

Россия в системе международного географического разделения труда. Россия в составе международных экономических и политических организаций. Взаимосвязи России с другими странами мира. Россия и страны СНГ. ЕАЭС.

Значение для мировой цивилизации географического пространства России как комплекса природных, культурных и экономических ценностей. Объекты Всемирного природного и культурного наследия России.

ПЛАНИРУЕМЫЕ РЕЗУЛЬТАТЫ ОСВОЕНИЯ УЧЕБНОГО ПРЕДМЕТА «ГЕОГРАФИЯ»

ЛИЧНОСТНЫЕ РЕЗУЛЬТАТЫ

Личностные результаты освоения программы учебного предмета «География» должны отражать готовность обучающихся руководствоваться системой позитивных ценностных ориентаций и расширения опыта деятельности на её основе и в процессе реализации основных направлений воспитательной деятельности, в том числе в части:

патриотического воспитания: осознание российской гражданской идентичности в поликультурном и многоконфессиональном обществе; проявление интереса к познанию природы, населения, хозяйства России, регионов и своего края, народов России; ценностное отношение к достижениям своей Родины — цивилизационному вкладу России; ценностное отношение к историческому и природному наследию и объектам природного и культурного наследия человечества, традициям разных народов, проживающих в родной стране; уважение к символам России, своего края.

гражданского воспитания: осознание российской гражданской идентичности (патриотизма, уважения к Отечеству, к прошлому и настоящему многонационального народа России, чувства ответственности и долга перед Родиной); готовность к выполнению обязанностей гражданина и реализации его прав, уважение прав, свобод и законных интересов других людей; активное участие в жизни семьи, образовательной организации, местного сообщества, родного края, страны для реализации целей устойчивого развития; представление о социальных нормах и правилах межличностных отношений в поликультурном и многоконфессиональном обществе; готовность к разнообразной совместной деятельности, стремление к взаимопониманию и взаимопомощи, готовность к участию в гуманитарной деятельности («экологический патруль», волонтерство).

духовно-нравственного воспитания: ориентация на моральные ценности и нормы в ситуациях нравственного выбора; готовность оценивать своё поведение и поступки, а также поведение и поступки других людей с позиции нравственных и правовых норм с учётом осознания последствий для окружающей среды; развивать способности решать моральные проблемы на основе личностного выбора с опорой на нравственные ценности и принятые в российском обществе правила и нормы

поведения с учётом осознания последствий для окружающей среды.

эстетического воспитания: восприимчивость к разным традициям своего и других народов, понимание роли этнических культурных традиций; ценностного отношения к природе и культуре своей страны, своей малой родины; природе и культуре других регионов и стран мира, объектам Всемирного культурного наследия человечества.

ценности научного познания: ориентация в деятельности на современную систему научных представлений географических наук об основных закономерностях развития природы и общества, о взаимосвязях человека с природной и социальной средой; овладение читательской культурой как средством познания мира для применения различных источников географической информации при решении познавательных и практико-ориентированных задач; овладение основными навыками исследовательской деятельности в географических науках, установка на осмысление опыта, наблюдений и стремление совершенствовать пути достижения индивидуального и коллективного благополучия.

физического воспитания, формирования культуры здоровья и эмоционального благополучия: осознание ценности жизни; ответственное отношение к своему здоровью и установка на здоровый образ жизни (здоровое питание, соблюдение гигиенических правил, сбалансированный режим занятий и отдыха, регулярная физическая активность); соблюдение правил безопасности в природе; навыков безопасного поведения в интернет-среде; способность адаптироваться к стрессовым ситуациям и меняющимся социальным, информационным и природным условиям, в том числе осмысляя собственный опыт и выстраивая дальнейшие цели; сформированность навыка рефлексии, признание своего права на ошибку и такого же права другого человека; готовность и способность осознанно выполнять и пропагандировать правила здорового, безопасного и экологически целесообразного образа жизни; бережно относиться к природе и окружающей среде.

трудового воспитания: установка на активное участие в решении практических задач (в рамках семьи, школы, города, края) технологической и социальной направленности, способность инициировать, планировать и самостоятельно выполнять такого рода деятельность; интерес к практическому изучению профессий и труда различного рода, в том числе на основе применения географических знаний; осознание важности обуче-

ния на протяжении всей жизни для успешной профессиональной деятельности и развитие необходимых умений для этого; осознанный выбор и построение индивидуальной траектории образования и жизненных планов с учётом личных и общественных интересов и потребностей.

экологического воспитания: ориентация на применение географических знаний для решения задач в области окружающей среды, планирования поступков и оценки их возможных последствий для окружающей среды; осознание глобального характера экологических проблем и путей их решения; активное неприятие действий, приносящих вред окружающей среде; осознание своей роли как гражданина и потребителя в условиях взаимосвязи природной, технологической и социальной сред; готовность к участию в практической деятельности экологической направленности.

МЕТАПРЕДМЕТНЫЕ РЕЗУЛЬТАТЫ

Изучение географии в основной школе способствует достижению **метапредметных** результатов, в том числе:

Овладению универсальными познавательными действиями:

Базовые логические действия

- Выявлять и характеризовать существенные признаки географических объектов, процессов и явлений;
- устанавливать существенный признак классификации географических объектов, процессов и явлений, основания для их сравнения;
- выявлять закономерности и противоречия в рассматриваемых фактах и данных наблюдений с учётом предложенной географической задачи;
- выявлять дефициты географической информации, данных, необходимых для решения поставленной задачи;
- выявлять причинно-следственные связи при изучении географических объектов, процессов и явлений; делать выводы с использованием дедуктивных и индуктивных умозаключений, умозаключений по аналогии, формулировать гипотезы о взаимосвязях географических объектов, процессов и явлений;
- самостоятельно выбирать способ решения учебной географической задачи (сравнивать несколько вариантов решения, выбирать наиболее подходящий с учётом самостоятельно выделенных критериев).

Базовые исследовательские действия

- Использовать географические вопросы как исследовательский инструмент познания;
- формулировать географические вопросы, фиксирующие разрыв между реальным и желательным состоянием ситуации, объекта, и самостоятельно устанавливать искомое и данное;
- формировать гипотезу об истинности собственных суждений и суждений других, аргументировать свою позицию, мнение по географическим аспектам различных вопросов и проблем;
- проводить по плану несложное географическое исследование, в том числе на краеведческом материале, по установлению особенностей изучаемых географических объектов, причинно-следственных связей и зависимостей между географическими объектами, процессами и явлениями;
- оценивать достоверность информации, полученной в ходе географического исследования;
- самостоятельно формулировать обобщения и выводы по результатам проведённого наблюдения или исследования, оценивать достоверность полученных результатов и выводов;
- прогнозировать возможное дальнейшее развитие географических объектов, процессов и явлений, событий и их последствия в аналогичных или сходных ситуациях, а также выдвигать предположения об их развитии в изменяющихся условиях окружающей среды.

Работа с информацией

- Применять различные методы, инструменты и запросы при поиске и отборе информации или данных из источников географической информации с учётом предложенной учебной задачи и заданных критериев;
- выбирать, анализировать и интерпретировать географическую информацию различных видов и форм представления;
- находить сходные аргументы, подтверждающие или опровергающие одну и ту же идею, в различных источниках географической информации;
- самостоятельно выбирать оптимальную форму представления географической информации;
- оценивать надёжность географической информации по критериям, предложенным учителем или сформулированным самостоятельно;
- систематизировать географическую информацию в разных формах.

Овладению универсальными коммуникативными действиями:

Общение

- Формулировать суждения, выражать свою точку зрения по географическим аспектам различных вопросов в устных и письменных текстах;
- в ходе диалога и/или дискуссии задавать вопросы по существу обсуждаемой темы и высказывать идеи, нацеленные на решение задачи и поддержание благожелательности общения;
- сопоставлять свои суждения по географическим вопросам с суждениями других участников диалога, обнаруживать различие и сходство позиций;
- публично представлять результаты выполненного исследования или проекта.

Совместная деятельность (сотрудничество)

- Принимать цель совместной деятельности при выполнении учебных географических проектов, коллективно строить действия по её достижению: распределять роли, договариваться, обсуждать процесс и результат совместной работы;
- планировать организацию совместной работы, при выполнении учебных географических проектов определять свою роль (с учётом предпочтений и возможностей всех участников взаимодействия), участвовать в групповых формах работы, выполнять свою часть работы, достигать качественного результата по своему направлению и координировать свои действия с другими членами команды;
- сравнивать результаты выполнения учебного географического проекта с исходной задачей и оценивать вклад каждого члена команды в достижение результатов, разделять сферу ответственности.

Овладению универсальными учебными регулятивными действиями:

Самоорганизация

- Самостоятельно составлять алгоритм решения географических задач и выбирать способ их решения с учётом имеющихся ресурсов и собственных возможностей, аргументировать предлагаемые варианты решений;
- составлять план действий (план реализации намеченного алгоритма решения), корректировать предложенный алгоритм с учётом получения новых знаний об изучаемом объекте.

Самоконтроль (рефлексия)

- Владеть способами самоконтроля и рефлексии;
- объяснять причины достижения (недостижения) результатов деятельности, давать оценку приобретённому опыту;
- вносить коррективы в деятельность на основе новых обстоятельств, изменившихся ситуаций, установленных ошибок, возникших трудностей;
- оценивать соответствие результата цели и условиям.

Принятие себя и других:

- Осознанно относиться к другому человеку, его мнению;
- признавать своё право на ошибку и такое же право другого.

ПРЕДМЕТНЫЕ РЕЗУЛЬТАТЫ

5 КЛАСС

- Приводить примеры географических объектов, процессов и явлений, изучаемых различными ветвями географической науки;
- приводить примеры методов исследования, применяемых в географии;
- выбирать источники географической информации (картографические, текстовые, видео- и фотоизображения, интернет-ресурсы), необходимые для изучения истории географических открытий и важнейших географических исследований современности;
- интегрировать и интерпретировать информацию о путешествиях и географических исследованиях Земли, представленную в одном или нескольких источниках;
- различать вклад великих путешественников в географическое изучение Земли;
- описывать и сравнивать маршруты их путешествий;
- находить в различных источниках информации (включая интернет-ресурсы) факты, позволяющие оценить вклад российских путешественников и исследователей в развитие знаний о Земле;
- определять направления, расстояния по плану местности и по географическим картам, географические координаты по географическим картам;
- использовать условные обозначения планов местности и географических карт для получения информации, необходимой для решения учебных и (или) практико-ориентированных задач;
- применять понятия «план местности», «географическая карта», «аэрофотоснимок», «ориентирование на местности», «стороны горизонта», «азимут», «горизонтали», «масштаб», «условные знаки» для решения учебных и практико-ориентированных задач;
- различать понятия «план местности» и «географическая карта», «параллель» и «меридиан»;
- приводить примеры влияния Солнца на мир живой и неживой природы;
- объяснять причины смены дня и ночи и времён года;

- устанавливать эмпирические зависимости между продолжительностью дня и географической широтой местности, между высотой Солнца над горизонтом и географической широтой местности на основе анализа данных наблюдений;
- описывать внутреннее строение Земли;
- различать понятия «земная кора»; «ядро», «мантия»; «минерал» и «горная порода»;
- различать понятия «материковая» и «океаническая» земная кора;
- различать изученные минералы и горные породы, материковую и океаническую земную кору;
- показывать на карте и обозначать на контурной карте материки и океаны, крупные формы рельефа Земли;
- различать горы и равнины;
- классифицировать формы рельефа суши по высоте и по внешнему облику;
- называть причины землетрясений и вулканических извержений;
- применять понятия «литосфера», «землетрясение», «вулкан», «литосферная плита», «эпицентр землетрясения» и «очаг землетрясения» для решения учебных и (или) практико-ориентированных задач;
- применять понятия «эпицентр землетрясения» и «очаг землетрясения» для решения познавательных задач;
- распознавать проявления в окружающем мире внутренних и внешних процессов рельефообразования: вулканизма, землетрясений; физического, химического и биологического видов выветривания;
- классифицировать острова по происхождению;
- приводить примеры опасных природных явлений в литосфере и средств их предупреждения;
- приводить примеры изменений в литосфере в результате деятельности человека на примере своей местности, России и мира;
- приводить примеры актуальных проблем своей местности, решение которых невозможно без участия представителей географических специальностей, изучающих литосферу;
- приводить примеры действия внешних процессов рельефообразования и наличия полезных ископаемых в своей местности;
- представлять результаты фенологических наблюдений и наблюдений за погодой в различной форме (табличной, графической, географического описания).

6 КЛАСС

- Описывать по физической карте полушарий, физической карте России, карте океанов, глобусу местоположение изученных географических объектов для решения учебных и (или) практико-ориентированных задач;
- находить информацию об отдельных компонентах природы Земли, в том числе о природе своей местности, необходимую для решения учебных и (или) практико-ориентированных задач, и извлекать её из различных источников;
- приводить примеры опасных природных явлений в геосферах и средств их предупреждения;
- сравнивать инструментарий (способы) получения географической информации на разных этапах географического изучения Земли;
- различать свойства вод отдельных частей Мирового океана;
- применять понятия «гидросфера», «круговорот воды», «цунами», «приливы и отливы» для решения учебных и (или) практико-ориентированных задач;
- классифицировать объекты гидросферы (моря, озёра, реки, подземные воды, болота, ледники) по заданным признакам;
- различать питание и режим рек;
- сравнивать реки по заданным признакам;
- различать понятия «грунтовые, межпластовые и артезианские воды» и применять их для решения учебных и (или) практико-ориентированных задач;
- устанавливать причинно-следственные связи между питанием, режимом реки и климатом на территории речного бассейна;
- приводить примеры районов распространения многолетней мерзлоты;
- называть причины образования цунами, приливов и отливов;
- описывать состав, строение атмосферы;
- определять тенденции изменения температуры воздуха, количества атмосферных осадков и атмосферного давления в зависимости от географического положения объектов; амплитуду температуры воздуха с использованием знаний об особенностях отдельных компонентов природы Земли и взаимосвязях между ними для решения учебных и практических задач;
- объяснять образование атмосферных осадков; направление дневных и ночных бризов, муссонов; годовой ход температуры воздуха и распределение атмосферных осадков для отдельных территорий;

- различать свойства воздуха; климаты Земли; климатообразующие факторы;
- устанавливать зависимость между нагреванием земной поверхности и углом падения солнечных лучей; температурой воздуха и его относительной влажностью на основе данных эмпирических наблюдений;
- сравнивать свойства атмосферы в пунктах, расположенных на разных высотах над уровнем моря; количество солнечного тепла, получаемого земной поверхностью при различных углах падения солнечных лучей;
- различать виды атмосферных осадков;
- различать понятия «бризы» и «муссоны»;
- различать понятия «погода» и «климат»;
- различать понятия «атмосфера», «тропосфера», «стратосфера», «верхние слои атмосферы»;
- применять понятия «атмосферное давление», «ветер», «атмосферные осадки», «воздушные массы» для решения учебных и (или) практико-ориентированных задач;
- выбирать и анализировать географическую информацию о глобальных климатических изменениях из различных источников для решения учебных и (или) практико-ориентированных задач;
- проводить измерения температуры воздуха, атмосферного давления, скорости и направления ветра с использованием аналоговых и (или) цифровых приборов (термометр, барометр, анемометр, флюгер) и представлять результаты наблюдений в табличной и (или) графической форме;
- называть границы биосферы;
- приводить примеры приспособления живых организмов к среде обитания в разных природных зонах;
- различать растительный и животный мир разных территорий Земли;
- объяснять взаимосвязи компонентов природы в природно-территориальном комплексе;
- сравнивать особенности растительного и животного мира в различных природных зонах;
- применять понятия «почва», «плодородие почв», «природный комплекс», «природно-территориальный комплекс», «круговорот веществ в природе» для решения учебных и (или) практико-ориентированных задач;
- сравнивать плодородие почв в различных природных зонах;

- приводить примеры изменений в изученных геосферах в результате деятельности человека на примере территории мира и своей местности, путей решения существующих экологических проблем.

7 КЛАСС

- Описывать по географическим картам и глобусу местоположение изученных географических объектов для решения учебных и (или) практико-ориентированных задач;
- называть: строение и свойства (целостность, зональность, ритмичность) географической оболочки;
- распознавать проявления изученных географических явлений, представляющие собой отражение таких свойств географической оболочки, как зональность, ритмичность и целостность;
- определять природные зоны по их существенным признакам на основе интеграции и интерпретации информации об особенностях их природы;
- различать изученные процессы и явления, происходящие в географической оболочке;
- приводить примеры изменений в геосферах в результате деятельности человека;
- описывать закономерности изменения в пространстве рельефа, климата, внутренних вод и органического мира;
- выявлять взаимосвязи между компонентами природы в пределах отдельных территорий с использованием различных источников географической информации;
- называть особенности географических процессов на границах литосферных плит с учётом характера взаимодействия и типа земной коры;
- устанавливать (используя географические карты) взаимосвязи между движением литосферных плит и размещением крупных форм рельефа;
- классифицировать воздушные массы Земли, типы климата по заданным показателям;
- объяснять образование тропических муссонов, пассатов тропических широт, западных ветров;
- применять понятия «воздушные массы», «муссоны», «пассаты», «западные ветры», «климатообразующий фактор» для решения учебных и (или) практико-ориентированных задач;

- описывать климат территории по климатограмме;
- объяснять влияние климатообразующих факторов на климатические особенности территории;
- формулировать оценочные суждения о последствиях изменений компонентов природы в результате деятельности человека с использованием разных источников географической информации;
- различать океанические течения;
- сравнивать температуру и солёность поверхностных вод Мирового океана на разных широтах с использованием различных источников географической информации;
- объяснять закономерности изменения температуры, солёности и органического мира Мирового океана с географической широтой и с глубиной на основе анализа различных источников географической информации;
- характеризовать этапы освоения и заселения отдельных территорий Земли человеком на основе анализа различных источников географической информации для решения учебных и практико-ориентированных задач;
- различать и сравнивать численность населения крупных стран мира;
- сравнивать плотность населения различных территорий;
- применять понятие «плотность населения» для решения учебных и (или) практико-ориентированных задач;
- различать городские и сельские поселения;
- приводить примеры крупнейших городов мира;
- приводить примеры мировых и национальных религий;
- проводить языковую классификацию народов;
- различать основные виды хозяйственной деятельности людей на различных территориях;
- определять страны по их существенным признакам;
- сравнивать особенности природы и населения, материальной и духовной культуры, особенности адаптации человека к разным природным условиям регионов и отдельных стран;
- объяснять особенности природы, населения и хозяйства отдельных территорий;
- использовать знания о населении материков и стран для решения различных учебных и практико-ориентированных задач;
- выбирать источники географической информации (картографические, статистические, текстовые, видео- и фотоизображения, компьютерные базы данных), необходимые для

изучения особенностей природы, населения и хозяйства отдельных территорий;

- представлять в различных формах (в виде карты, таблицы, графика, географического описания) географическую информацию, необходимую для решения учебных и практико-ориентированных задач;
- интегрировать и интерпретировать информацию об особенностях природы, населения и его хозяйственной деятельности на отдельных территориях, представленную в одном или нескольких источниках, для решения различных учебных и практико-ориентированных задач;
- приводить примеры взаимодействия природы и общества в пределах отдельных территорий;
- распознавать проявления глобальных проблем человечества (экологическая, сырьевая, энергетическая, преодоления отсталости стран, продовольственная) на локальном и региональном уровнях и приводить примеры международного сотрудничества по их преодолению.

8 КЛАСС

- Характеризовать основные этапы истории формирования и изучения территории России;
- находить в различных источниках информации факты, позволяющие определить вклад российских учёных и путешественников в освоение страны;
- характеризовать географическое положение России с использованием информации из различных источников;
- различать федеральные округа, крупные географические районы и макрорегионы России;
- приводить примеры субъектов Российской Федерации разных видов и показывать их на географической карте;
- оценивать влияние географического положения регионов России на особенности природы, жизнь и хозяйственную деятельность населения;
- использовать знания о государственной территории и исключительной экономической зоне, континентальном шельфе России, о мировом, поясном и зональном времени для решения практико-ориентированных задач;
- оценивать степень благоприятности природных условий в пределах отдельных регионов страны;
- проводить классификацию природных ресурсов;

- распознавать типы природопользования;
- находить, извлекать и использовать информацию из различных источников географической информации (картографические, статистические, текстовые, видео- и фотоизображения, компьютерные базы данных) для решения различных учебных и практико-ориентированных задач: определять возраст горных пород и основных тектонических структур, слагающих территорию;
- находить, извлекать и использовать информацию из различных источников географической информации (картографические, статистические, текстовые, видео- и фотоизображения, компьютерные базы данных) для решения различных учебных и практико-ориентированных задач: объяснять закономерности распространения гидрологических, геологических и метеорологических опасных природных явлений на территории страны;
- сравнивать особенности компонентов природы отдельных территорий страны;
- объяснять особенности компонентов природы отдельных территорий страны;
- использовать знания об особенностях компонентов природы России и её отдельных территорий, об особенностях взаимодействия природы и общества в пределах отдельных территорий для решения практико-ориентированных задач в контексте реальной жизни;
- называть географические процессы и явления, определяющие особенности природы страны, отдельных регионов и своей местности;
- объяснять распространение по территории страны областей современного горообразования, землетрясений и вулканизма;
- применять понятия «плита», «щит», «моренный холм», «бараньи лбы», «бархан», «дюна» для решения учебных и (или) практико-ориентированных задач;
- применять понятия «солнечная радиация», «годовая амплитуда температур воздуха», «воздушные массы» для решения учебных и (или) практико-ориентированных задач;
- различать понятия «испарение», «испаряемость», «коэффициент увлажнения»; использовать их для решения учебных и (или) практико-ориентированных задач;
- описывать и прогнозировать погоду территории по карте погоды;

- использовать понятия «циклон», «антициклон», «атмосферный фронт» для объяснения особенностей погоды отдельных территорий с помощью карт погоды;
- проводить классификацию типов климата и почв России;
- распознавать показатели, характеризующие состояние окружающей среды;
- показывать на карте и (или) обозначать на контурной карте крупные формы рельефа, крайние точки и элементы береговой линии России; крупные реки и озёра, границы климатических поясов и областей, природно-хозяйственных зон в пределах страны; Арктической зоны, южной границы распространения многолетней мерзлоты;
- приводить примеры мер безопасности, в том числе для экономики семьи, в случае природных стихийных бедствий и техногенных катастроф;
- приводить примеры рационального и нерационального природопользования;
- приводить примеры особо охраняемых природных территорий России и своего края, животных и растений, занесённых в Красную книгу России;
- выбирать источники географической информации (картографические, статистические, текстовые, видео- и фотоизображения, компьютерные базы данных), необходимые для изучения особенностей населения России;
- приводить примеры адаптации человека к разнообразным природным условиям на территории страны;
- сравнивать показатели воспроизводства и качества населения России с мировыми показателями и показателями других стран;
- различать демографические процессы и явления, характеризующие динамику численности населения России, её отдельных регионов и своего края;
- проводить классификацию населённых пунктов и регионов России по заданным основаниям;
- использовать знания о естественном и механическом движении населения, половозрастной структуре и размещении населения, трудовых ресурсах, городском и сельском населении, этническом и религиозном составе населения для решения практико-ориентированных задач в контексте реальной жизни;
- применять понятия «рождаемость», «смертность», «естественный прирост населения», «миграционный прирост на-

- селения», «общий прирост населения», «плотность населения», «основная полоса (зона) расселения», «урбанизация», «городская агломерация», «посёлок городского типа», «половозрастная структура населения», «средняя прогнозируемая продолжительность жизни», «трудовые ресурсы», «трудоспособный возраст», «рабочая сила», «безработица», «рынок труда», «качество населения» для решения учебных и (или) практико-ориентированных задач;
- представлять в различных формах (таблица, график, географическое описание) географическую информацию, необходимую для решения учебных и (или) практико-ориентированных задач.

9 КЛАСС

- Выбирать источники географической информации (картографические, статистические, текстовые, видео- и фотоизображения, компьютерные базы данных), необходимые для изучения особенностей хозяйства России;
- представлять в различных формах (в виде карты, таблицы, графика, географического описания) географическую информацию, необходимую для решения учебных и (или) практико-ориентированных задач;
- находить, извлекать и использовать информацию, характеризующую отраслевую, функциональную и территориальную структуру хозяйства России, для решения практико-ориентированных задач;
- выделять географическую информацию, которая является противоречивой или может быть недостоверной; определять информацию, недостающую для решения той или иной задачи;
- применять понятия «экономико-географическое положение», «состав хозяйства», «отраслевая, функциональная и территориальная структура», «условия и факторы размещения производства», «отрасль хозяйства», «межотраслевой комплекс», «сектор экономики», «территория опережающего развития», «себестоимость и рентабельность производства», «природно-ресурсный потенциал», «инфраструктурный комплекс», «рекреационное хозяйство», «инфраструктура», «сфера обслуживания», «агропромышленный комплекс», «химико-лесной комплекс», «машиностроительный ком-

- плекс», «металлургический комплекс», «ВИЭ», «ТЭК», для решения учебных и (или) практико-ориентированных задач;
- характеризовать основные особенности хозяйства России; влияние географического положения России на особенности отраслевой и территориальной структуры хозяйства; роль России как мировой энергетической державы; проблемы и перспективы развития отраслей хозяйства и регионов России;
 - различать территории опережающего развития (ТОР), Арктическую зону и зону Севера России;
 - классифицировать субъекты Российской Федерации по уровню социально-экономического развития на основе имеющихся знаний и анализа информации из дополнительных источников;
 - находить, извлекать, интегрировать и интерпретировать информацию из различных источников географической информации (картографические, статистические, текстовые, видео- и фотоизображения, компьютерные базы данных) для решения различных учебных и практико-ориентированных задач: сравнивать и оценивать влияние отдельных отраслей хозяйства на окружающую среду; условия отдельных регионов страны для развития энергетики на основе возобновляемых источников энергии (ВИЭ);
 - различать изученные географические объекты, процессы и явления: хозяйство России (состав, отраслевая, функциональная и территориальная структура, факторы и условия размещения производства, современные формы размещения производства);
 - различать валовой внутренний продукт (ВВП), валовой региональный продукт (ВРП) и индекс человеческого развития (ИЧР) как показатели уровня развития страны и её регионов;
 - различать природно-ресурсный, человеческий и производственный капитал;
 - различать виды транспорта и основные показатели их работы: грузооборот и пассажирооборот;
 - показывать на карте крупнейшие центры и районы размещения отраслей промышленности, транспортные магистрали и центры, районы развития отраслей сельского хозяйства;
 - использовать знания о факторах и условиях размещения хозяйства для решения различных учебных и практико-ориентированных задач: объяснять особенности отраслевой и территориальной структуры хозяйства России, регионов, размещения отдельных предприятий; оценивать условия от-

- дельных территорий для размещения предприятий и различных производств;
- использовать знания об особенностях компонентов природы России и её отдельных территорий; об особенностях взаимодействия природы и общества в пределах отдельных территорий для решения практико-ориентированных задач в контексте реальной жизни: оценивать реализуемые проекты по созданию новых производств с учётом экологической безопасности;
 - критически оценивать финансовые условия жизнедеятельности человека и их природные, социальные, политические, технологические, экологические аспекты, необходимые для принятия собственных решений, с точки зрения домохозяйства, предприятия и национальной экономики;
 - оценивать влияние географического положения отдельных регионов России на особенности природы, жизнь и хозяйственную деятельность населения;
 - объяснять географические различия населения и хозяйства территорий крупных регионов страны;
 - сравнивать географическое положение, географические особенности природно-ресурсного потенциала, населения и хозяйства регионов России;
 - формулировать оценочные суждения о воздействии человеческой деятельности на окружающую среду своей местности, региона, страны в целом, о динамике, уровне и структуре социально-экономического развития России, месте и роли России в мире;
 - приводить примеры объектов Всемирного наследия ЮНЕСКО и описывать их местоположение на географической карте;
 - характеризовать место и роль России в мировом хозяйстве.

ТЕМАТИЧЕСКОЕ ПЛАНИРОВАНИЕ

Всего 272 часа, из них 21 час — резервное время

5 КЛАСС

(1 час в неделю, всего 34 часа, 3 часа — резервное время)

Тематические блоки, темы	Основное содержание	Основные виды деятельности обучающихся
Введение. География — наука о планете Земля (2 часа)	<p>Что изучает география? Географические объекты, процессы и явления. Как география изучает объекты, процессы и явления. Географические методы изучения объектов и явлений. Древо географических наук.</p> <p>Практическая работа 1. Организация фенологических наблюдений в природе: планирование,</p>	<p>Приводить примеры географических объектов, процессов и явлений, изучаемых различными ветвями географической науки; приводить примеры методов исследований, применяемых в географии; находить в тексте аргументы, подтверждающие тот или иной тезис (нахождение в тексте параграфа или специально подобранном тексте информацию, подтверждающую то, что люди обладали географическими знаниями ещё до того, как география появилась как наука).</p>

Тематические блоки, темы	Основное содержание	Основные виды деятельности обучающихся
Тема 1. История географических открытий (7 часов)	<p>участие в групповой работе, форма систематизации данных¹</p> <p>Представления о мире в древности (Древний Китай, Древний Египет, Древняя Греция, Древний Рим). Путешествие Пифея. Плавание финикийцев вокруг Африки. Экспедиции Т. Хейердала как модель путешествий в древности. Появление географических карт. География в эпоху Средневековья: путешествие и открытия викингов, древних арабов, русских землепроходцев. Путешествия М. Поло и А. Никитина. Эпоха</p>	<p>Различать вклад великих путешественников в географическое изучение Земли, описывать и сравнивать маршруты их путешествий;</p> <p>различать вклад российских путешественников и исследователей в географическое изучение Земли, описывать маршруты их путешествий;</p> <p>характеризовать основные этапы географического изучения Земли (в древности, в эпоху Средневековья, в эпоху Великих географических открытий, в XVII—XIX вв., современные географические исследования и открытия);</p> <p>сравнивать способы получения географической информации на разных этапах географического изучения Земли; сравнивать географические карты;</p> <p>представлять текстовую информацию в графической форме (при выполнении практической работы № 1); находить в различных источниках, интерпретировать и использовать информацию необходимую для решения поставленной задачи, в том числе позволяющие</p>

¹ Анализ результатов фенологических наблюдений и наблюдений за погодой осуществляется в конце учебного года.

<p>оценить вклад российских путешественников и исследователей в развитие знаний о Земле; находить в картографических источниках аргументы, обосновывающие ответы на вопросы (при выполнении практической работы № 2); выбирать способы представления информации в картографической форме (при выполнении практических работ № 1);</p>	
<p>Великих географических открытий. Три пути в Индию. Открытие Нового света — экспедиция Х. Колумба. Первое кругосветное плавание — экспедиция Ф. Магеллана. Значение Великих географических открытий. Карта мира после эпохи Великих географических открытий. Географические открытия XVII—XIX вв. Поиски Южной Земли — открытие Австралии. Русские путешественники и мореплаватели на северо-востоке Азии. Первая русская кругосветная экспедиция (Русская экспедиция Ф. Ф. Беллинсгаузена, М. П. Лазарева — открытие Антарктиды). Географические исследования в XX в. Исследование полярных областей Земли. Изучение Мирового океана. Географиче-</p>	

Тематические блоки, темы	Основное содержание	Основные виды деятельности обучающихся
	<p>ские открытия Новейшего времени.</p> <p>Практические работы</p> <p>1. Обозначение на контурной карте географических объектов, открытых в разные периоды.</p> <p>2. Сравнение карт Эратосфена, Птолемея и современных карт по предложенным учителем вопросам</p>	
Раздел 2. Изображения земной поверхности (10 часов)		
<p>Тема 1.</p> <p>Планы местности (5 часов)</p>	<p>Виды изображения земной поверхности. Планы местности. Условные знаки. Масштаб. Виды масштаба. Способы определения расстояний на местности. Глазомерная, полярная и маршрутная съёмка местности. Изображение на планах местности неровностей земной поверхности.</p>	<p>Применять понятия «план местности», «аэрофотоснимок», «ориентирование на местности», «стороны горизонта», «азимут», «горизонтали», «масштаб», «условные знаки» для решения учебных и (или) практико-ориентированных задач; определять по плану местности (топографической карте) расстояния между объектами на местности (при выполнении практической работы № 1); определять направления по плану (при выполнении практической работы № 1); ориентироваться на местности по плану местности (топографической карте) и с помощью планов местности в мобильных приложениях; сравнивать абсолютные и относительные высоты объектов с помощью плана местности;</p>

	<p>Абсолютная и относительная высоты. Профессия топограф. Ориентирование по плану местности: стороны горизонта. Азимут. Разнообразие планов (план города, туристические планы, военные, исторические и транспортные планы, планы местности в военных приложении) и области их применения. Практические работы 1. Определение направлений и расстояний по плану местности. 2. Составление описания маршрута по плану местности.</p>	<p>составлять описание маршрута по плану местности (при выполнении практической работы № 2); проводить по плану несложное географическое исследование (при выполнении практической работы № 2); объяснять причины достижения (недостижения) результатов деятельности, давать оценку приобретённому опыту; оценивать соответствие результата цели (при выполнении практической работы № 2)</p>
<p>Тема 2. Географические карты (5 часов)</p>	<p>Различия глобуса и географических карт. Способы перехода от сферической поверхности глобуса к плоскости географической карты. Градусная сеть на глобусе и картах. Параллели и меридианы. Экватор и нулевой меридиан. Географические координаты. Географическая</p>	<p>Различать понятия «параллель» и «меридиан»; определять направления, расстояния и географические координаты по картам (при выполнении практических работ № 1, 2); определять и сравнивать абсолютные высоты географических объектов, сравнивать глубины морей и океанов по физическим картам; объяснять различия результатов измерений расстояний между объектами по картам при помощи масштаба и при помощи градусной сети; различать понятия «план местности» и «географическая карта»,</p>

Тематические блоки, темы	Основное содержание	Основные виды деятельности обучающихся
	<p>широга и географическая долгота, их определение на глобусе и картах.</p> <p>Определение расстояний по глобусу.</p> <p>Искажения на карте.</p> <p>Линии градусной сети на картах. Определение расстояний с помощью масштаба и градусной сети.</p> <p>Разнообразие географических карт и их классификации.</p> <p>Способы изображения на мелкомасштабных географических картах.</p> <p>Изображение на физических картах высот и глубин.</p> <p>Географический атлас. Использование карт в жизни и хозяйственной деятельности людей.</p> <p>Сходство и различие плана местности и географической карты.</p> <p>Профессия</p>	<p>применять понятия «географическая карта», «параллель», «меридиан» для решения учебных и (или) практико-ориентированных задач;</p> <p>приводить примеры использования в различных жизненных ситуациях и хозяйственной деятельности людей географических карт, планов местности и геоинформационных систем (ГИС)</p>

	<p>картограф. Система космической навигации. Геоинформационные системы.</p> <p>Практические работы</p> <p>1. Определение направлений и расстояний по карте полушарий.</p> <p>2. Определение географических координат объектов и определение объектов по их географическим координатам</p>	
<p>Раздел 3. Земля — планета Солнечной системы (4 часа)</p>		
<p>Тема 1. Земля — планета Солнечной системы (4 часа)</p>	<p>Земля в Солнечной системе. Гипотезы возникновения Земли. Форма, размеры Земли, их географические следствия.</p> <p>Движения Земли. Земная ось и географические полюсы. Географические следствия движения Земли вокруг Солнца. Смена времён года на Земле. Дни весеннего и осеннего равноден-</p>	<p>Приводить примеры планет земной группы; сравнивать Землю и планеты Солнечной системы по заданным основаниям, связав с реальными ситуациями — освоения космоса;</p> <p>объяснять влияние формы Земли на различие в количестве солнечного тепла, получаемого земной поверхностью на разных широтах;</p> <p>использовать понятия «земная ось», «географические полюсы», «тропики», «экватор», «полярные круги», «полюса освещённости»; «дни равноденствия и солнцестояния» при решении задач; указания параллелей, на которых Солнце находится в зените в дни равноденствий и солнцестояний; сравнивать продолжительность светового дня в дни равноденствий и солнцестояний в Северном и Южном полушариях;</p>

Тематические блоки, темы	Основное содержание	Основные виды деятельности обучающихся
	<p>ствия, летнего и зимнего солнцестояния. Неравномерное распределение солнечного света и тепла на поверхности Земли. Пояса освещённости. Тропики и полярные круги. Вращение Земли вокруг своей оси. Смена дня и ночи на Земле. Влияние Космоса на Землю и жизнь людей.</p> <p>Практическая работа</p> <p>1. Выявление закономерностей изменения продолжительности дня и высоты Солнца над горизонтом в зависимости от географической широты и времени года на территории России</p>	<p>объяснять смену времён года на Земле движением Земли вокруг Солнца и постоянным наклоном земной оси к плоскости орбиты;</p> <p>объяснять смену дня и ночи осевым вращением Земли; объяснять различия в продолжительности светового дня в течение года на разных широтах;</p> <p>приводить примеры влияния формы, размеров и движений Земли на мир живой и неживой природы;</p> <p>устанавливать эмпирические зависимости между продолжительностью дня и географической широтой местности, между высотой Солнца над горизонтом и географической широтой местности на основе анализа данных наблюдений (при выполнении практической работы № 1);</p> <p>выявлять закономерности изменения продолжительности светового дня от экватора к полюсам в дни солнцестояний на основе предоставленных данных;</p> <p>находить в тексте аргументы, подтверждающие различные гипотезы происхождения Земли при анализе одного-двух источников информации, предложенных учителем;</p> <p>сопоставлять свои суждения с суждениями других участников дискуссии о происхождении планет, обнаруживать различие и сходство позиций задавать вопросы по существу обсуждаемой темы во время дискуссии;</p> <p>различать научную гипотезу и научный факт.</p>

Раздел 4. Оболочки Земли (32 часа, их них в 5 классе — 7 часов)		
<p>Тема 1. Литосфера — каменная оболочка Земли (7 часов)</p>	<p>Литосфера — твёрдая оболочка Земли. Методы изучения земных глубин. Внутреннее строение Земли: ядро, мантия, земная кора. Строение земной коры: материковая и океаническая кора. Вещества земной коры: минералы и горные породы. Образование горных пород. Магматические, осадочные и метаморфические горные породы. Проявления внутренних и внешних процессов образования рельефа. Движение литосферных плит. Образование вулканов и причины землетрясений. Шкалы измерения силы и интенсивности землетрясений. Изучение вулканов и землетрясений. Профессии сейсмолог и вулканолог. Разрушение и изменение горных пород</p>	<p>Описывать внутренне строение Земли; различать изученные минералы и горные породы, различать понятия «ядро», «мантия», «земная кора», «минерал» и «горная порода»; различать материковую и океаническую земную кору; приводить примеры горных пород разного происхождения; классифицировать изученные горные породы по происхождению;</p> <p>распознавать проявления в окружающем мире внутренних и внешних процессов рельефообразования: вулканизма, землетрясений; физического, химического и биологического видов выветривания; применять понятия «литосфера», «землетрясение», «вулкан», «литосферные плиты» для решения учебных и (или) практических ориентированных задач;</p> <p>называть причины землетрясений и вулканических извержений;</p> <p>приводить примеры опасных природных явлений в литосфере и средств их предупреждения;</p> <p>показывать на карте и обозначать на контурной карте материки и океаны, крупные формы рельефа Земли, острова различного происхождения;</p> <p>различать горы и равнины;</p> <p>классифицировать горы и равнины по высоте;</p> <p>описывать горную систему или равнину по физической карте (при выполнении работы № 1);</p> <p>приводить примеры действия внешних процессов рельефообразования в своей местности;</p> <p>приводить примеры полезных ископаемых своей местности;</p>

Тематические блоки, темы	Основное содержание	Основные виды деятельности обучающихся
	<p>и минералов под действием внешних и внутренних процессов. Виды выветривания. Формирование рельефа земной поверхности как результат действия внутренних и внешних сил. Рельеф земной поверхности и методы его изучения. Формы рельефа суши: горы и равнины. Различные гор по высоте, высочайшие горные системы мира. Разнообразие равнин по высоте. Формы равнинного рельефа, крупнейшие по площади равнины мира. Человек и литосфера. Условия жизни человека в горах и на равнинах. Деятельность человека, преобразующая земную поверхность, и связанные с ней экологические проблемы.</p>	<p>приводить примеры изменений в литосфере в результате деятельности человека на примере своей местности, России и мира;</p> <p>приводить примеры опасных природных явлений в литосфере;</p> <p>приводить примеры актуальных проблем своей местности, решение которых невозможно без участия представителей географических специальностей, изучающих литосферу; находить сходные аргументы, подтверждающие движение литосферных плит, в различных источниках географической информации;</p> <p>применять понятия «эпицентр» и «очаг землетрясения» для анализа и интерпретации географической информации различных видов и форм представления;</p> <p>оформление результатов (примеры изменений в литосфере в результате деятельности человека на примере своей местности, России и мира) в виде презентации;</p> <p>оценивать надёжность географической информации при классификации форм рельефа суши по высоте и по внешнему облику на основе различных источников информации (карты, описания, географической карты) по критериям, предложенным учителем при работе в группе;</p> <p>в ходе организованного учителем обсуждения публично представлять презентацию о профессиях, связанных с литосферой, и оценивать соответствие подготовленной презентации её цели; выражать свою точку зрения относительно влияния рельефа своей местности на жизнь своей семьи.</p>

	<p>Рельеф дна Мирового океана. Части подводных окраин материков. Срединно-океанические хребты. Острова, их типы по происхождению. Ложе океана, его рельеф. Практическая работа 1. Описание горной системы или равнины по физической карте</p>	
Заключение (1 час)	<p>Сезонные изменения продолжительности светового дня и высоты Солнца над горизонтом, температуры воздуха, поверхностных вод, растительного и животного мира. Практическая работа 1. Анализ результатов фенологических наблюдений и наблюдений за погодой</p>	<p>Различать причины и следствия географических явлений; приводить примеры влияния Солнца на мир живой и неживой природы; систематизировать результаты наблюдений; выбирать форму представления результатов наблюдений за отдельными компонентами природы; представлять результаты наблюдений в табличной, графической форме, описания); устанавливать на основе анализа данных наблюдений эмпирические зависимости между временем года, продолжительностью дня и высотой Солнца над горизонтом, температурой воздуха; делать предположения, объясняющие результаты наблюдений; формулировать суждения, выражать свою точку зрения о взаимосвязях между изменениями компонентов природы;</p>

Тематические блоки, темы	Основное содержание	Основные виды деятельности обучающихся
		подбирать доводы для обоснования своего мнения; делать предположения, объясняющие результаты наблюдений на основе полученных за год географических знаний.

6 КЛАСС

(1 час в неделю, всего 34 часа, 5 часов — резервное время)

Тематические блоки, темы	Основное содержание	Основные виды деятельности обучающихся
Тема 2. Гидросфера — волновая оболочка Земли (9 часов)	Гидросфера и методы её изучения. Части гидросферы. Мировой круговорот воды. Значение гидросферы. Исследования вод Мирового океана. Профессия океанолог. Солёность и температура океанических вод. Океанические течения. Тёплые и холодные течения. Способы изображения на геогра-	Называть части гидросферы; описывать круговорот воды в природе; называть источник энергии круговорота воды в природе; описывать по физической карте полушарий, физической карте России, карте океанов, глобусу местоположение изученных географических объектов для решения учебных и (или) практико-ориентированных задач; определять по картам и различать свойства вод отдельных частей Мирового океана; применять понятия «гидросфера», «круговорот воды», «цунами», «приливы и отливы» для решения учебных и (или) практико-ориентированных задач; определять по картам направления тёплых и холодных океанических течений;
	Раздел 4. Оболочки Земли	Раздел 4. Оболочки Земли (32 часа, их них в 6 классе — 25 часов)

<p>фических картах океанических течений, солёности и температуры вод Мирового океана на картах. Мировой океан и его части. Движения вод Мирового океана: волны; течения, приливы и отливы. Стихийные явления в Мировом океане. Способы изучения и наблюдения за загрязнением вод Мирового океана.</p> <p>Воды суши. Способы изображения внутренних вод на картах.</p> <p>Реки: горные и равнинные. Речная система, бассейны, водораздел. Пороги и водопады.</p> <p>Питание и режим реки. Озёра. Происхождение озёрных котловин.</p> <p>Питание озёр. Озёра сточные и бессточные.</p> <p>Профессия гидролог.</p> <p>Природные ледники: горные и покровные. Профессия гляциолог.</p>	<p>приводить примеры стихийных явлений в Мировом океане; называть причины цунами, приливов и отливов; описывать положение на карте главных океанических течений, глубоководных желобов и впадин Мирового океана, крупных островов и полуостровов;</p> <p>применять понятия «река», «речная система», «речной бассейн», «водораздел» для объяснения особенностей питания, режима, характера течения рек;</p> <p>различать понятия «питание» и «режим реки»; классифицировать объекты гидросферы (моря, озёра, реки, подземные воды, болота, ледники) по заданным признакам; выявлять на основе представленной информации причинно-следственные связи между питанием, режимом реки и климатом на территории речного бассейна;</p> <p>сравнивать реки по заданным признакам (при выполнении практической работы. № 1);</p> <p>давать географическую характеристику одного из крупнейших озёр России и оформлять в виде презентации (при выполнении в групповой форме практической работы № 2);</p> <p>приводить примеры районов распространения многолетней мерзлоты;</p> <p>сравнивать инструментарий (способы) получения географической информации о глубине Мирового океана, о направлении океанических течений, о ледниках и многолетней мерзлоте на разных этапах географического изучения Земли;</p> <p>приводить примеры изменений в гидросфере в результате деятельности человека на примере мира и России;</p> <p>приводить примеры использования человеком воды; различать понятия «грунтовые, межпластовые и артезианские воды»;</p>
--	--

Тематические блоки, темы	Основное содержание	Основные виды деятельности обучающихся
	<p>Подземные воды (грунто-вые, межпластовые, артезианские), их происхождение, условия залегания и использования. Условия образования межпластовых вод. Минеральные источники.</p> <p>Многолетняя мерзлота. Болота, их образование. Стихийные явления в гидросфере, методы наблюдения и защиты. Человек и гидросфера. Использование человеком энергии воды.</p> <p>Использование космических методов в исследовании влияния человека на гидросферу.</p> <p>Практические работы</p> <ol style="list-style-type: none"> Сравнение двух рек (России и мира) по заданным признакам. Характеристика одного из крупнейших озёр 	<p>Объяснять образование подземных вод; различать грунтовые и межпластовые воды, водопроницаемые и водоупорные породы; объяснять образование подземных вод; сравнивать чистоту межпластовых и грунтовых вод; выявлять существенные признаки артезианских вод; находить, использовать и систематизировать информацию о поверхностных водных объектах своей местности; самостоятельно выбирать оптимальную форму представления географической информации (при выполнении практической работы № 3); формулировать суждения, выражать свою точку зрения по проблеме исчерпаемости или неисчерпаемости ресурсов пресной воды на планете; планировать организацию совместной работы при выполнении учебного проекта о повышении уровня Мирового океана в связи с глобальными изменениями климата; объяснять причины достижения (недостижения) результатов деятельности, давать оценку приобретённому опыту; оценивать соответствие результата цели.</p>

	<p>России по плану в форме презентации.</p> <p>3. Составление перечня поверхностных водных объектов своего края и их систематизация в форме таблицы</p>	
<p>Тема 3. Атмосфера — воздушная оболочка (11 часов)</p>	<p>Воздушная оболочка Земли: газовый состав, строение и значение атмосферы.</p> <p>Температура воздуха.</p> <p>Суточный ход температуры воздуха и его графическое отображение.</p> <p>Особенности суточного хода температуры воздуха в зависимости от высоты Солнца над горизонтом. Среднесуточная, среднемесячная, среднегодовая температура.</p> <p>Зависимость нагревания земной поверхности от угла падения солнечных лучей. Годовой ход температуры воздуха.</p> <p>Атмосферное давление. Ветер и причины его</p>	<p>Описывать строение атмосферы; сравнивать свойства воздуха в разных частях атмосферы; сравнивать содержание различных газов в составе воздуха; сравнивать свойства воздуха в континентальных и морских воздушных массах (температура воздуха, влажность, запылённость); различать понятия «атмосфера», «тропосфера», «стратосфера», «верхние слои атмосферы»; применять понятия «атмосферное давление», «ветер», «атмосферные осадки», «воздушные массы» для решения учебных и (или) практико-ориентированных задач; определять амплитуду температуры воздуха, тенденции изменений температуры воздуха по статистическим данным; устанавливать зависимость нагревания земной поверхности от угла падения солнечных лучей в течение суток и в течение года на примере своей местности на основе представленных данных;</p> <p>определять различие в температуре воздуха и атмосферном давлении на разной высоте над уровнем моря при решении практико-ориентированных задач;</p> <p>различать виды облаков и связанные с ними типы погоды; проводить измерения основных элементов погоды с использо-</p>

Тематические блоки, темы	Основное содержание	Основные виды деятельности обучающихся
	<p>возникновения. Роза ветров. Бризы. Муссоны. Вода в атмосфере. Влажность воздуха. Образование облаков и их виды. Туман. Образование и выпадение атмосферных осадков. Виды погоды и её показатели. Причины изменения погоды.</p> <p>Климат и климатообразующие факторы. Зависимость климата от географической широты и высоты местности над уровнем моря.</p> <p>Человек и атмосфера. Взаимовлияние человека и атмосферы. Адаптация человека к климатическим условиям. Профессия метеоролог. Основные метеорологические данные и способы их</p>	<p>ванием аналоговых и (или) цифровых приборов (термометр, барометр, анемометр, флюгер); различать относительную и абсолютную влажность воздуха; называть причины образования облаков, тумана; различать виды атмосферных осадков; объяснять направления дневных и ночных бризов, муссонов; различать понятия «погода» и «климат», «бриз» и «муссон»; объяснять годовой ход температуры воздуха на разных географических широтах;</p> <p>объяснять влияние различных климатообразующих факторов на климат отдельных территорий; зависимость климата от географической широты и высоты местности над уровнем моря;</p> <p>различать климатические пояса Земли; приводить примеры стихийных явлений в атмосфере; приводить примеры влияния климата на жизнь и хозяйственную деятельность человека;</p> <p>систематизировать географическую информацию в разных формах (при выполнении практической работы № 1); устанавливать зависимость между температурой воздуха и его относительной влажностью на основе анализа графиков суточного хода температуры воздуха и относительной влажности (при выполнении практической работы № 2); использовать географические вопросы для изучения глобальных климатических изменений; оценивать достоверность имеющейся информации;</p>

	<p>отображения состояния погоды на метеорологической карте. Стихийные явления в атмосфере. Современные изменения климата. Способы изучения и наблюдения за глобальным климатом. Профессия климатолог. Дистанционные методы в исследовании влияния человека на воздушную оболочку Земли.</p> <p>Практические работы</p> <ol style="list-style-type: none"> 1. Представление результатов наблюдения за погодой своей местности. 2. Анализ графиков суточного хода температуры воздуха и относительной влажности с целью установления зависимости между данными элементами погоды 	<p>выбирать и анализировать географическую информацию о глобальных климатических изменениях; находить в текстах информацию, характеризующую погоду и климат своей местности; планировать организацию совместной работы по исследованию глобальных климатических изменений; выражать свою точку зрения по проблеме глобальных климатических изменений; сопоставлять свои суждения с суждениями других участников диалога.</p>
<p>Тема 4. Биосфера — оболочка жизни (5 часов)</p>	<p>Биосфера — оболочка жизни. Границы биосферы. Профессии биогеограф и геоэколог. Растительный и животный мир</p>	<p>Характеризовать существенные признаки биосферы; называть границы биосферы; приводить примеры приспособления живых организмов к среде обитания в разных природных зонах в Мировом океане с глубиной и географической широтой;</p>

Тематические блоки, темы	Основное содержание	Основные виды деятельности обучающихся
	<p>Земли. Разнообразии животного и растительного мира. Приспособление живых организмов к среде обитания в разных природных зонах. Жизнь в океане. Изменения животного и растительного мира океана с глубиной и географической широтой. Человек как часть биосферы. Распространение людей на Земле.</p> <p>Исследования и экологические проблемы.</p> <p>Практическая работа</p> <p>1. Характеристика растительности участка местности своего края.</p>	<p>приводить примеры густо- и малозаселённых территорий мира;</p> <p>приводить примеры экологических проблем, связанных с биосферой;</p> <p>самостоятельно выбирать оптимальную форму представления географической информации;</p> <p>находить и систематизировать информацию о состоянии окружающей среды своей местности (при выполнении практической работы. № 1);</p> <p>использовать географические вопросы как исследовательский инструмент познания; составлять план учебного исследования по установлению причинно-следственных связей изменения животного и растительного мира океана с глубиной и географической широтой;</p> <p>описывать растительность, устанавливать связи между компонентами природы (при выполнении практической работы № 1);</p> <p>проводить наблюдения и фиксировать и систематизировать их результаты;</p> <p>планировать организацию совместной работы, распределять роли, принимать цель совместной деятельности.</p>
	<p>Заключение (4 часа)</p>	

<p>Заключение. Природно-территориальные комплексы (4 часа)</p>	<p>Взаимосвязь оболочек Земли. Понятие о природном комплексе. Природно-территориальный комплекс. Глобальные, региональные и локальные природные комплексы. Природные комплексы своей местности. Круговороты веществ на Земле. Почва, её строение и состав. Образование почвы и плодородие почв. Охрана почв. Охрана природной среды. Охрана природы. Природные особо охраняемые территории. Всемирное наследие ЮНЕСКО.</p> <p>Практическая работа (выполняется на местном уровне)</p> <p>1. Характеристика локального природного комплекса по плану</p>	<p>Применять понятия «почва», «плодородие почв», «природный комплекс», «природно-территориальный комплекс», «круговорот веществ в природе» для решения учебных и (или) практико-ориентированных задач; приводить примеры взаимосвязи оболочек Земли; сравнивать почвы разных природных зон по естественному плодородию; называть факторы, влияющие на образование почв; объяснять взаимосвязи компонентов природно-территориального комплекса (при выполнении практической работы № 1); описывать круговороты вещества на Земле; приводить примеры особо охраняемых территорий мира и России; приводить примеры природных объектов списка Всемирного наследия ЮНЕСКО; называть причины необходимости охраны природы; сохранения биоразнообразия планеты; извлекать информацию о выявлении примеров путей решения экологических проблем из различных источников.</p>
---	---	---

(2 часа в неделю, всего 68 часов, 3 часа — резервное время)

Тематические блоки, темы	Основное содержание	Основные виды деятельности обучающихся
<p>Тема 1. Географическая оболочка (4 часа)</p>	<p>Географическая оболочка: особенности строения и свойства. Целостность, зональность, ритмичность и их географические следствия. Географическая зональность (природные зоны) и высотная поясность. Современные исследования по сохранению важнейших биотопов Земли.</p> <p>Практическая работа</p> <p>1. Выявление проявления широтной зональности по картам природных зон.</p>	<p>Называть границы, строение и свойства (целостность, зональность, ритмичность) географической оболочки; различать изученные процессы и явления, происходящие в географической оболочке; распознавать проявление изученных географических явлений являющиеся отражением таких свойств географической оболочки, как зональность (азональность), ритмичность и целостность; выявлять проявления широтной зональности по картам природных зон (при выполнении практической работы № 1); сравнивать структуру высотных поясов горных систем с целью выявления зависимости от их географического положения и абсолютной высоты; описывать по физической карте полушарий, карте океанов, глобусу местоположение изученных географических объектов для решения учебных и (или) практико-ориентированных задач.</p>
<p>Тема 2. Литосфера</p>	<p>История Земли как планеты. Литосферные</p>	<p>Описывать по физической карте мира, физической карте России, карте океанов, глобусу местоположение крупных</p>

<p>и рельеф Земли (6 часов)</p>	<p>плиты и их движение. Материки, океаны и части света. Сейсмические пояса Земли. Формирование современного рельефа Земли. Внешние и внутренние процессы рельефообразования. Полезные ископаемые.</p> <p>Практические работы</p> <p>1. Анализ физической карты и карты строения земной коры с целью выявления закономерностей распространения крупных форм рельефа.</p> <p>2. Объяснение вулканических или сейсмических событий, о которых говорится в тексте.</p>	<p>форм рельефа для решения учебных и (или) практико-ориентированных задач; описывать закономерности изменения в пространстве крупных форм рельефа суши и Мирового океана на основе анализа физической карты и карт строения земной коры (при выполнении практической работы № 1); объяснить пространственное распространение землетрясений и современного вулканизма (при выполнении практической работы № 2); устанавливать (используя карты атласа) взаимосвязи между движением литосферных плит и размещением крупных форм рельефа; объяснять образование крупных форм рельефа Земли одновременным действием внутренних и внешних сил рельефообразования;</p> <p>называть особенности географических процессов на границах литосферных плит с учётом характера взаимодействия и типа земной коры;</p> <p>классифицировать силы рельефообразования по источникам энергии, за счёт которых они действуют;</p> <p>приводить примеры полезных ископаемых разного происхождения;</p> <p>находить аргументы, подтверждающие и/или опровергающие разные точки зрения об истории Земли как планеты в различных источниках географической информации;</p> <p>формулировать гипотезы о появлении новых океанов на Земле, расколе крупных литосферных плит на основе самостоятельно выбранных источников информации;</p> <p>формулировать суждения, выражать свою точку зрения;</p>	
--	---	--	--

Тематические блоки, темы	Основное содержание	Основные виды деятельности обучающихся
<p>Тема 3. Атмосфера и климаты Земли (8 часов)</p>	<p>Закономерности распределения температуры воздуха. Закономерности распределения атмосферных осадков. Пояса атмосферного давления на Земле. Воздушные массы, их типы. Преобладающие ветры — тропические (экваториальные) муссоны, пассаты тропических широт, западные ветры. Разнообразие климата на Земле. Климатообразующие факторы: географическое положение, океанические течения, особенности циркуляции</p>	<p>сопоставлять свои суждения с суждениями других участников, обнаруживать различие и сходство позиций в процессе организованной учителем дискуссии; сравнение вероятности землетрясений на разных территориях Земли на основе анализа географических карт с учётом распространения сейсмических поясов.</p> <p>Описывать закономерности изменений в пространстве поясов атмосферного давления и климатических поясов; определять климатические характеристики территории по климатической карте; классифицировать типы климата по заданным показателям; классифицировать воздушные массы Земли; объяснять образование тропических муссонов, пассатов тропических широт, западных ветров; применять понятия «воздушные массы», «муссоны», «пассаты», «западные ветры», «климатообразующий фактор» для решения учебных и (или) практико-ориентированных задач; описывать климат территории по климатической карте и климатограмме (при выполнении практической работы № 1); сравнивать годовой ход температуры воздуха по сезонам года в Северном и Южном полушариях на основе статистических данных; объяснять влияние климатообразующих факторов на климатические особенности территории;</p>

<p>атмосферы (типы воздушных масс и преобладающие ветры), характера подстилающей поверхности и рельефа территории. Характеристики основных и переходных климатических поясов Земли. Влияние климатических условий на жизнь людей. Влияние современной хозяйственной деятельности людей на климат Земли. Глобальные изменения климата и различные точки зрения на их причины.</p>	<p>характеризовать воздушные массы Земли, основные и переходные климатические пояса Земли; приводить примеры влияния климатических условий на жизнь людей; приводить примеры влияния деятельности человеческого общества на климат Земли; на основе анализа информации, заранее самостоятельно отобранной или предложенной учителем, выявлять признаки глобальных изменений климата на Земле; выявлять закономерности и противоречия в рассматриваемых фактах, дефицит географической информации, необходимой для подтверждения или опровержения происходящих изменениях климата на Земле, и различные точки зрения на их причины; выражать свою точку зрения на существование глобальных климатических изменений, соотношение роли хозяйственной деятельности человека и природных процессов в изменениях климата; необходимость принятия срочных мер для сокращения воздействия хозяйственной деятельности человеческого общества на глобальное изменение климата.</p>
<p>на климат Земли. Глобальные изменения климата и различные точки зрения на их причины. Карты климатических поясов, климатические карты, карты атмосферных осадков по сезонам года. Климатограмма как графическая форма отражения климатических особенностей территории.</p>	<p>общества на глобальное изменение климата.</p>
<p>Практическая работа 1. Описание климата территории по климатической карте и климатограмме</p>	<p>особенностей территории. Практическая работа 1. Описание климата территории по климатической карте и климатограмме</p>

Тематические блоки, темы	Основное содержание	Основные виды деятельности обучающихся
<p>Тема 4. Мировой океан — основная часть гидросферы (6 часов)</p>	<p>Мировой океан и его части. Тихий, Атлантический, Индийский и Северный Ледовитый океаны. Южный океан и проблема выделения его как самостоятельной части Мирового океана. Тёплые и холодные океанические течения. Система океанических течений. Влияние тёплых и холодных океанических течений на климат. Солёность поверхностных вод Мирового океана, её измерение. Карта солёности поверхностных вод Мирового океана. Географические закономерности изменения солёности — зависимость от соотношения количества атмосферных осадков и испарения, опрес-</p>	<p>Описывать по физической карте мира, карте океанов, глобусу географическое положение океанов Земли для решения учебных и (или) практико-ориентированных задач; сравнивать температуру и солёность поверхностных вод Мирового океана на разных широтах с использованием различных источников географической информации (при выполнении практической работы № 1); различать океанические течения; выявлять закономерности изменения солёности, распространения тёплых и холодных течений у западных и восточных побережий материков по физической карте мира (при выполнении практической работы № 1); сравнивать океаны (при выполнении практической работы № 2); устанавливать причинно-следственные связи между пространственным распространением жизни в Мировом океане и свойствами океанических вод; описывать местоположение основных районов рыболовства в Мировом океане; выявлять и характеризовать существенные признаки океанов как частей Мирового океана; объяснять закономерности изменения температуры, солёности и органического мира Мирового океана с географической широтой и с глубиной на основе анализа различных источников географической информации;</p>

<p>выбирать, анализировать, и интерпретировать географическую информацию о таянии льдов Северного Ледовитого океана и изменении средней температуры его поверхностных вод; влиянии этих процессов на природные комплексы прибрежных территорий и акваторий; на возможности хозяйственной деятельности человека в океане; прогнозировать изменение уровня Мирового океана и выдвигать гипотезы о возможных проблемах, связанных с этим процессом (при сохранении современных тенденций глобальных климатических изменений); формулировать гипотезу об истинности собственных суждений и суждений других, аргументируя свою позицию; приводить аргументы за или против выделения Южного океана как самостоятельной части Мирового океана; формулировать и высказывать свою точку зрения о выделении Южного океана и определении его границ;</p>	<p>выбирать, анализировать, и интерпретировать географическую информацию о таянии льдов Северного Ледовитого океана и изменении средней температуры его поверхностных вод; влиянии этих процессов на природные комплексы прибрежных территорий и акваторий; на возможности хозяйственной деятельности человека в океане; прогнозировать изменение уровня Мирового океана и выдвигать гипотезы о возможных проблемах, связанных с этим процессом (при сохранении современных тенденций глобальных климатических изменений); формулировать гипотезу об истинности собственных суждений и суждений других, аргументируя свою позицию; приводить аргументы за или против выделения Южного океана как самостоятельной части Мирового океана; формулировать и высказывать свою точку зрения о выделении Южного океана и определении его границ; принимать цель совместной деятельности при выполнении учебного географического проекта о загрязнении Мирового океана, коллективно строить действия по её достижению представлять результат выполненного проекта; сравнивать результаты выполнения учебного географического проекта с задачей и вклад каждого члена команды в достижение результатов, разделять сферу ответственности; объяснять причины достижения (недостижения) результатов деятельности, давать оценку приобретённому опыту; оценивать соответствие результата цели.</p>
<p>няющего влияния речных вод и вод ледников. Образование льдов в Мировом океане. Изменения ледовитости и уровня Мирового океана, их причины и следствия. Жизнь в океане, закономерности её пространственного распространения. Основные районы рыболовства. Экологические проблемы Мирового океана.</p> <p>Практические работы:</p> <ol style="list-style-type: none"> 1. Выявление закономерностей изменения солёности поверхностных вод Мирового океана и распространения тёплых и холодных течений у западных и восточных побережий материков. 2. Сравнение двух океанов по предложенному учителем плану с использованием нескольких источников географической информации 	<p>няющего влияния речных вод и вод ледников. Образование льдов в Мировом океане. Изменения ледовитости и уровня Мирового океана, их причины и следствия. Жизнь в океане, закономерности её пространственного распространения. Основные районы рыболовства. Экологические проблемы Мирового океана.</p> <p>Практические работы:</p> <ol style="list-style-type: none"> 1. Выявление закономерностей изменения солёности поверхностных вод Мирового океана и распространения тёплых и холодных течений у западных и восточных побережий материков. 2. Сравнение двух океанов по предложенному учителем плану с использованием нескольких источников географической информации

Тематические блоки, темы	Основное содержание	Основные виды деятельности обучающихся
<p>Тема 1. Численность населения (3 часа)</p>	<p>Раздел 2. Человечество на Земле (7 часов)</p> <p>Заселение Земли человеком. Современная численность населения мира. Изменение численности населения во времени. Методы определения численности населения, переписи населения. Факторы, влияющие на рост численности населения. Размещение и плотность населения. Практические работы</p> <p>1. Определение, сравнение темпов изменения численности населения отдельных регионов мира по статистическим материалам</p> <p>2. Определение и сравнение различий в численности, плотности населения отдельных стран по разным источникам</p>	<p>Различать и сравнивать численность населения крупных стран мира; сравнивать плотность населения различных территорий; применять понятие «плотность населения» для решения учебных и практических задач; характеризовать этапы освоения и заселения отдельных территорий Земли человеком; объяснять особенности адаптации человека к разным природным условиям; различать городские и сельские поселения, устанавливать их отличительные признаки; приводить примеры крупнейших городов мира; называть и показывать на карте крупнейшие города мира; использовать знания о населении материков и стран для решения различных учебных и практико-ориентированных задач; находить в различных источниках, интерпретировать и использовать информацию, необходимую для определения изменения численности населения во времени; представлять информацию в виде таблиц, графических схем и диаграмм; анализировать диаграммы изменения численности населения во времени с целью определения темпов изменения численности населения Земли (при выполнении практической работы № 1);</p>

	<p>использовать различные источники информации для характеристики этапов освоения и заселения отдельных территорий Земли;</p> <p>сравнивать численность населения городов по различным источникам информации;</p> <p>устанавливать причины и следствия изменения численности населения, строить логическое рассуждение и обобщение при анализе карт и диаграмм;</p> <p>сравнивать различные прогнозы изменения численности населения Земли;</p> <p>при выполнении практической работы № 1 обмениваться с партнёром важной информацией, участвовать в обсуждении. сопоставлять свои суждения с суждениями других участников диалога, обнаруживать различие и сходство позиций;</p> <p>сравнивать результаты выполнения учебного географического проекта с исходной задачей и вклад каждого члена команды в достижение результатов, разделять сферу ответственности.</p>	<p>Проводить языковую классификацию народов мира, применять понятия «народ», «этнос», «языковая семья», «раса», «религия», «мировые религии» для решения учебных и практических задач;</p> <p>приводить примеры мировых и национальных религий;</p> <p>различать основные виды хозяйственной деятельности людей на различных территориях;</p> <p>применять понятия «хозяйственная деятельность», «хозяйство», «экономика» для решения учебных и практических задач;</p> <p>описывать по карте положение и взаиморасположение географических объектов;</p>
<p>Тема 2. Страны и народы мира (4 часа)</p>	<p>Народы и религии мира. Этнический состав населения мира. Языковая классификация народов мира. Мировые и национальные религии. География мировых религий. Хозяйственная деятельность людей, основные её виды: сельское хозяйство, сфера промышленности, сфера</p>	

Тематические блоки, темы	Основное содержание	Основные виды деятельности обучающихся
	<p>услуг. Их влияние на природные комплексы. Города и сельские поселения. Культурно-исторические регионы мира. Комплексные карты. Многообразие стран, их основные типы. Профессия менеджер в сфере туризма, экскурсовод.</p> <p>Практическая работа</p> <p>1. Сравнение занятий населения двух стран по комплексным картам</p>	<p>определять страны по их существенным признакам; сравнивать особенности природы, населения и хозяйственной деятельности отдельных стран; оценивать последствия изменений компонентов природы в результате хозяйственной деятельности человека; интегрировать и интерпретировать информацию об особенностях природы, населения и его хозяйственной деятельности разных стран, представленной в одном или нескольких источниках для решения различных учебных и практико-ориентированных задач;</p> <p>находить, анализировать и интерпретировать статистическую информацию (таблицы, диаграммы, графики), необходимую для определения и сравнения численности и плотности населения (при выполнении практической работы № 1).</p>
<p>Тема 1. Южные материки (14 часов)</p>	<p>Раздел 3. Материки и страны (34 часа)</p> <p>Африка. Австралия и Океания. Южная Америка. Антарктида. История открытия.</p>	<p>Описывать по географическим картам и глобусу местоположение изученных географических объектов для решения учебных и (или) практико-ориентированных задач;</p>

<p>Географическое положение. Основные черты рельефа, климата и внутренних вод и определяющие их факторы. Зональные и аazonальные природные комплексы. Население. Политическая карта. Крупнейшие по территории и численности населения страны. Изменение природы под влиянием хозяйственной деятельности человека. Антарктида — уникальный материк на Земле. Освоение человеком Антарктиды. Цели международных исследований материка в XX—XXI вв. Современные исследования в Антарктиде. Роль России в открытиях и исследованиях ледового континента.</p> <p>Практические работы</p> <p>1. Сравнение географического положения двух (любых) южных материков.</p>	<p>называть имена первооткрывателей и исследователей материков, показывать маршруты их путешествий;</p> <p>сравнивать географическое положение материков (при выполнении практической работы № 1);</p> <p>выявлять влияние климатообразующих факторов на климат южных материков, в том числе и влияние географического положения и океанических течений;</p> <p>объяснять особенности климата экваториального климатического пояса (при выполнении практической работы № 2);</p> <p>выявлять особенности климата, рельефа и внутренних вод южных материков и объяснять взаимосвязи между ними;</p> <p>сравнивать высотную поясность горных систем южных материков и объяснять их различие;</p> <p>сравнивать особенности климата материков (при выполнении практической работы № 3);</p> <p>описывать по географическим картам страну (при выполнении практической работы № 4);</p> <p>использовать знания о населении материков и стран и взаимосвязях между изученными демографическими процессами и явлениями;</p> <p>приводить примеры географических объектов, процессов и явлений, характеризующих природу, население южных материков, виды хозяйственной деятельности на их территории (исключая Антарктиду) с использованием карт различного содержания.</p> <p>выявление природных, исторических и экономических причин размещения населения части материка (при выполнении практической работы № 5);</p> <p>находить в тексте аргументы, подтверждающие особенности природы, материков или их отдельных территорий, населения или хозяйственной деятельности);</p>
--	--

Тематические блоки, темы	Основное содержание	Основные виды деятельности обучающихся
	<p>2. Объяснение годового хода температур и режима выпадения атмосферных осадков в экваториальном климатическом поясе</p> <p>3. Сравнение особенностей климата Африки, Южной Америки и Австралии по плану.</p> <p>4. Описание Австралии или одной из стран Африки или Южной Америки по географическим картам.</p> <p>5. Объяснение особенностей размещения населения Австралии или одной из стран Африки или Южной Америки.</p>	<p>находить, извлекать и использовать информацию из различных источников, необходимую для объяснения особенностей природы, населения и хозяйства отдельных территорий южных материков; находить и использовать информацию нескольких источников, систематизировать географическую информацию в виде презентации;</p> <p>планировать организацию совместной работы, распределять роли, принимать цель совместной деятельности; публично представлять результаты выполненного исследования (при групповом выполнении практических работ и презентаций);</p> <p>объяснять причины достижения (недостижения) результатов деятельности, давать оценку приобретенному опыту; оценивать соответствие результата цели.</p>
<p>Тема 2. Северные материки (15 часов)</p>	<p>Северная Америка. Евразия. История открытия и освоения. Географическое положение. Основные черты рельефа, климата и внутренних</p>	<p>Описывать по карте положение и взаиморасположение Северной Америки и Евразии; показывать на карте и обозначать на контурной карте крайние точки материков и элементы их береговой линии;</p> <p>называть имена первооткрывателей и исследователей Северной Америки и Евразии, показывать маршруты их путешествий;</p>

<p>вод и определяющие их факторы. Зональные и аональные природные комплексы. Население. Политическая карта. Крупнейшие по территории и численности населения страны. Изменение природы под влиянием хозяйственной деятельности человека.</p> <p>Практические работы</p> <p>1. Объяснение распространения зон современного вулканизма и землетрясений на территории Северной Америки и Евразии.</p> <p>2. Объяснение климатических различий территорий, находящихся на одной географической широте, на примере умеренного климатического пояса.</p> <p>3. Представление в виде таблицы информации о компонентах природы одной из природных зон</p>	<p>сравнивать особенности рельефа, климата, внутренних вод, природных зон Северной Америки и Евразии (в том числе при выполнении практических работ № 1, 3);</p> <p>классифицировать климаты Северной Америки и Евразии на основе анализа климатических различия территорий умеренного пояса, находящихся на одной широте (при выполнении практической работы № 2);</p> <p>выявлять особенности климата, рельефа и внутренних вод северных материков и объяснять взаимосвязи между ними; составлять комплексное географическое описание страны по плану с использованием различных источников информации (при выполнении практической работы № 4);</p> <p>сравнивать страны по заданным показателям; выбирать источники географической информации, необходимые для изучения особенностей природы, населения и хозяйства Северной Америки и Евразии (при выполнении практических работ № 1, 4).</p>
--	--

Тематические блоки, темы	Основное содержание	Основные виды деятельности обучающихся
	<p>на основе анализа нескольких источников информации.</p> <p>4. Описание одной из стран Северной Америки или Евразии в форме презентации (с целью привлечения туристов, создания положительного образа страны и т. д.).</p>	
<p>Тема 3. Взаимодействие природы и общества (5 часов)</p>	<p>Влияние закономерностей географической оболочки на жизнь и деятельность людей. Особенности взаимодействия человека и природы на разных материках. Необходимость международного сотрудничества в использовании природы и её охраны. Развитие природоохранной деятельности на современном этапе (Международный союз охраны при-</p>	<p>Приводить примеры влияния закономерностей географической оболочки на жизнь и деятельность людей;</p> <p>приводить примеры развития природоохранной деятельности на современном этапе;</p> <p>приводить примеры взаимодействия природы и общества, объектов природного и культурного наследия ЮНЕСКО в пределах отдельных территорий;</p> <p>распознавать проявления глобальных проблем человечества (экологическая, сырьевая, энергетическая, преодоления отсталости стран, продовольственная) на локальном и региональном уровнях и приводить примеры международного сотрудничества по их преодолению;</p> <p>характеризовать изменения компонентов природы на территории одной из стран мира в результате деятельности человека (при выполнении практической работы №1);</p>

<p>ды, Международная гидрографическая организация, ЮНЕСКО и др.). Глобальные проблемы человечества: экологическая, сырьевая, энергетическая, преодоления отсталости стран, продовольственная — и международные усилия по их преодолению. Программа ООН и цели устойчивого развития. Всемирное наследие ЮНЕСКО: природные и культурные объекты.</p> <p>Практическая работа</p> <p>1. Характеристика изменений компонентов природы на территории одной из стран мира в результате деятельности человека</p>	<p>формулировать оценочные суждения о последствиях изменений компонентов природы в результате деятельности человека с использованием разных источников географической информации; анализировать различные источники информации для характеристики изменений компонентов природы на территории одной из стран мира в результате деятельности человека; самостоятельно находить источники информации и анализировать информацию, необходимую для оценки взаимодействия природы и общества в пределах отдельных территорий; находить аргументы, подтверждающие необходимость международного сотрудничества в использовании природы и её охраны с учётом закономерностей географической оболочке; самостоятельно составить план решения учебной географической задачи; выявлять причинно-следственные связи между уровнем социально-экономического развития страны и возможностью её участия в международном решении глобальных проблем и преодолению их проявления на её территории; формулировать собственную точку зрения на утверждение «если на территории страны глобальная проблема не проявится, эта страна может не принимать участие в международных усилиях по её решению» и привести аргументы, подтверждающие её.</p>
--	--

(2 часа в неделю, всего 68 часов, 6 часов — резервное время)

Тематические блоки, темы	Основное содержание	Основные виды деятельности обучающихся
Раздел 1. Географическое пространство России (11 часов)		
<p>Тема 1. История формирования и освоения территории России (2 часа)</p>	<p>История освоения и заселения территории современной России в XI—XVI вв. Расширение территории России в XVI—XIX вв. Русские первооткрыватели. Изменение внешних границ России в XX в. Воссоединение Крыма с Россией.</p> <p>Практическая работа</p> <p>1. Представление в виде таблицы сведений об изменении границ России на разных исторических этапах на основе анализа географических карт</p>	<p>Характеризовать основные этапы истории формирования и изучения территории России; находить в различных источниках информации (включая интернет-ресурсы) факты, позволяющие определить вклад российских учёных и путешественников в освоение территории России; анализировать географическую информацию, представленную в картографической форме и систематизировать её в таблице (при выполнении практической работы № 1).</p>
<p>Тема 2. Географическое положение и границы</p>	<p>Государственная территория России. Территориальные воды. Государственная граница России. Морские и сухопутные</p>	<p>Показывать на карте и (или) обозначать на контурной карте крайние точки и элементы береговой линии России; оценивать влияние географического положения регионов России на особенности природы, жизнь и хозяйственную деятельность населения;</p>

<p>Россия (4 часа)</p>	<p>границы, воздушное пространство, континентальный шельф и исключительная экономическая зона Российской Федерации. Географическое положение России. Виды географического положения. Страны-соседи России. Ближнее и дальнее зарубежье. Моря, омывающие территорию России.</p>	<p>сравнивать по картам географическое положение России с географическим положением других государств; различать понятия «государственная территория», «исключительная экономическая зона», «континентальный шельф России»; различать макрорегионы России: Западный (Европейская часть) и Восточный (Азиатская часть); их границы и состав; называть пограничные с Россией страны; использовать знания о государственной территории и исключительной экономической зоне, континентальном шельфе России для решения практико-ориентированных задач; находить, извлекать и использовать информацию из различных источников географической информации для решения различных учебных и практико-ориентированных задач; характеризовать географическое положение России.</p>
<p>Тема 3. Время на территории России (2 часа)</p>	<p>Россия на карте часовых поясов мира. Карта часовых зон России. Местное, поясное и зональное время: роль в хозяйстве и жизни людей. Практическая работа 1. Определении различия во времени для разных городов России по карте часовых зон</p>	<p>Использовать знания о поясном и зональном времени в том числе для решения практико-ориентированных задач (при выполнении практической работы № 1); самостоятельно составлять алгоритм решения расчётных географических задач; формулировать суждения, выражать свою точку зрения о комфортности зонального времени своего края, целесообразности введения режимов легкого и зимнего времени; сопоставлять свои суждения с суждениями других участников дискуссии, обнаруживать различие и сходство позиций.</p>
<p>Тема 4. Административно-</p>	<p>Федеративное устройство России. Субъекты Российской Федерации, их</p>	<p>Различать федеральные округа, макрорегионы, крупные географические районы (в том числе при выполнении практической работы № 1);</p>

Тематические блоки, темы	Основное содержание	Основные виды деятельности обучающихся
<p>территориальное устройство России.</p> <p>Районирование территории</p> <p>территории (3 часа)</p>	<p>равноправие и разнообразие. Виды субъектов Российской Федерации. Федеральные округа.</p> <p>Районирование как метод географических исследований и территориального управления. Виды районирования территории. Макрорегионы России: Западный (Европейская часть) и Восточный (Азиатская часть); их границы и состав.</p> <p>Крупные географические районы России: Европейский Север России и Северо-Запад России, Центральная Россия, Поволжье, Юг Европейской части России, Урал, Сибирь и Дальний Восток.</p> <p>Практическая работа</p> <p>1. Обозначение на контурной карте и сравнение</p>	<p>приводить примеры субъектов Российской Федерации разных типов;</p> <p>сравнивать различные виды районирования своего региона; самостоятельно выбирать источники информации и находить в них информацию о различных видах районирования своего региона;</p> <p>предлагать возможные основания для классификации субъектов Российской Федерации.</p>

	<p>границ федеральных округов и макрорегионов с целью выявления состава и особенностей географического положения</p>	
<p>Раздел 2. Природа России (40 часов)</p>		
<p>Тема 1. Природные условия и ресурсы России (4 часа)</p>	<p>Природные условия и природные ресурсы. Классификация природных ресурсов. Природно-ресурсный капитал и экологический потенциал России. Принципы рационального природопользования и методы их реализации. Минеральные ресурсы страны и проблемы их рационального использования. Основные ресурсные базы. Природные ресурсы суши и морей, омывающих Россию.</p> <p>Практическая работа</p> <p>1. Характеристика природно-ресурсного капитала своего края по картам и статистическим материалам.</p>	<p>Различать понятия «природные условия» и «природные ресурсы»;</p> <p>проводить классификацию природных ресурсов России; распознавать показатели, характеризующие состояние окружающей среды;</p> <p>оценивать степень благоприятности природных условий в пределах отдельных регионов страны;</p> <p>приводить примеры адаптации человека к разнообразным природным условиям на территории страны;</p> <p>распознавать типы природопользования;</p> <p>приводить примеры рационального и нерационального природопользования;</p> <p>применять понятие «природно-ресурсный капитал» для решения учебных задач (при выполнении практической работы № 1);</p> <p>оценивать долю России в запасах основных видов природных ресурсов;</p> <p>находить, извлекать и использовать информацию из различных источников для сравнения, классификации природных ресурсов, определения видов природопользования;</p> <p>оценивать надежность найденной географической информации по критериям, предложенным учителем.</p>

Тематические блоки, темы	Основное содержание	Основные виды деятельности обучающихся
<p>Тема 2. Геологическое строение, рельеф и полезные ископаемые (8 часов)</p>	<p>Основные этапы формирования земной коры на территории России. Основные тектонические структуры на территории России. Основные формы рельефа и особенности их распространения на территории России. Платформы и плиты. Пояса горообразования. Геологическая таблица. Между тектоническим строением, рельефом и размещением основных групп полезных ископаемых по территории страны. Влияние внутренних и внешних процессов на формирование рельефа. Современные процессы, формирующие рельеф. Области современного горообразования, землетрясений и вулканизма.</p>	<p>Определять по картам возраст горных пород и основных тектонических структур, слагающих территорию; показывать на карте и (или) обозначать на контурной карте крупные формы рельефа; тектонические структуры, местонахождение основных групп полезных ископаемых; использовать геохронологическую таблицу для решения учебных и (или) практико-ориентированных задач; выявлять зависимости между тектоническим строением, рельефом и размещением основных групп полезных ископаемых на основе анализа карт; объяснить распространение по территории страны областей современного горообразования, землетрясений и вулканизма; Применять понятия «плита», «щит», «моренный холм», «бараньи лбы», «бархан», «дюна» для решения учебных и (или) практико-ориентированных задач; характеризовать влияние древних оледенений на рельеф страны; приводить примеры ледниковых форм рельефа и примеры территорий, на которых они распространены; объяснять закономерности распространения опасных геологических природных явлений на территории страны (при выполнении практической работы № 1); приводить примеры антропогенных форм рельефа; приводить примеры мер безопасности, в том числе для экономики семьи, в случае природных стихийных бедствий и техногенных катастроф;</p>

	<p>Древнее и современное оледенения. Опасные геологические природные явления и их распространение по территории России. Изменение рельефа под влиянием деятельности человека. Антропогенные формы рельефа. Особенности рельефа своего края.</p> <p>Практические работы</p> <ol style="list-style-type: none"> 1. Объяснение распространения по территории России опасных геологических явлений. 2. Объяснение особенностей рельефа своего края. 	<p>находить в различных источниках и использовать информацию, необходимую для объяснения особенностей рельефа своего края (при выполнении практической работы № 2); выдвигать гипотезы объяснения особенностей рельефа своего края (при выполнении практической работы № 2).</p>
<p>Тема 3. Климат и климатические ресурсы (7 часов)</p>	<p>Факторы, определяющие климат России. Влияние географического положения на климат России. Солнечная радиация и её виды. Влияние на климат России подстилающей поверхности и рельефа. Основные типы воздушных масс и их циркуляция на территории</p>	<p>Использовать знания об основных факторах, определяющих климат России для объяснения особенностей климата отдельных регионов и своего края; применять понятия «солнечная радиация», «годовая амплитуда температур воздуха», «воздушные массы» для решения учебных и (или) практико-ориентированных задач; различать понятия «испарение», «испаряемость», «коэффициент увлажнения»; использовать их для решения учебных и (или) практико-ориентированных задач; описывать особенности погоды территории по карте погоды (в том числе при выполнении практической работы № 1);</p>

Тематические блоки, темы	Основное содержание	Основные виды деятельности обучающихся
	<p>России. Распределение температуры воздуха, атмосферных осадков по территории России. Коэффициент увлажнения.</p> <p>Климатические пояса и типы климатов России, их характеристики. Атмосферные фронты, циклоны и антициклоны. Тропические циклоны и регионы России, подверженные их влиянию. Карты погоды. Изменение климата под влиянием естественных и антропогенных факторов. Влияние климата на жизнь и хозяйственную деятельность населения. Наблюдаемые климатические изменения на территории России и их возможные следствия.</p>	<p>использовать знания о погоде и климате для составления простейшего прогноза погоды (в том числе при выполнении практической работы № 1);</p> <p>объяснять различия в количестве суммарной солнечной радиации в различных регионах страны (при выполнении практической работы № 2);</p> <p>использовать понятия «циклон», «антициклон», «атмосферный фронт» для объяснения особенностей погоды отдельных территорий с помощью карт погоды;</p> <p>классифицировать типы климата на территории России; показывать на карте и (или) обозначать на контурной карте границы климатических поясов и областей на территории России;</p> <p>объяснять особенности распространения опасных метеорологических природных явлений на территории страны; приводить примеры мер безопасности, в том числе для экономики семьи, в случае природных стихийных бедствий и техногенных катастроф;</p> <p>давать сравнительную оценку степени благоприятности климата для жизни и хозяйственной деятельности населения на территории своего края (при выполнении практической работы № 3);</p> <p>формулировать и аргументировать свою точку зрения относительно причин, наблюдаемых на территории России изменений климата;</p>

	<p>Способы адаптации человека к разнообразным климатическим условиям на территории страны. Агроклиматические ресурсы. Опасные и неблагоприятные метеорологические явления. Наблюдаемые климатические изменения на территории России и их возможные следствия. Особенности климата своего края.</p> <p>Практические работы</p> <ol style="list-style-type: none"> 1. Описание и прогнозирование погоды территории по карте погоды. 2. Определение и объяснение по картам закономерностей распределения солнечной радиации, средних температур января и июля, годового количества осадков, испаряемости по территории страны. 3. Оценка влияния основных климатических показателей своего края на
<p>объяснять причины достижения (недостижения) результатов деятельности, давать оценку приобретённому опыту; оценивать соответствие результата цели; осознанно относиться к другому человеку, его мнению.</p>	

Тематические блоки, темы	Основное содержание	Основные виды деятельности обучающихся
<p>Тема 4. Моря России. Внутренние воды и водные ресурсы (6 часов)</p>	<p>жизни и хозяйственной деятельности населения</p> <p>Моря как аквальные ПК. Реки России. Распределение рек по бассейнам океанов. Главные речные системы России. Опасные гидрологические природные явления и их распространение по территории России. Роль рек в жизни населения и развитии хозяйства России.</p> <p>Крупнейшие озёра, их происхождение. Болота. Подземные воды. Ледники. Многолетняя мерзлота и её влияние на жизнь и хозяйственную деятельность населения. Неравномерность распределения водных ресурсов. Рост их потребления и загрязнения. Пути сохранения качества</p>	<p>Описывать местоположение морей, омывающих территорию России, сравнивать свойства вод ПК морей; показывать на карте и (или) обозначать на контурной карте крупные реки и озёра России, области современного оледенения, области распространения болот и многолетней мерзлоты; объяснять особенности режима и характера течения крупных рек страны и своего края;</p> <p>сравнивать реки по заданным показателям (при выполнении практической работы № 1);</p> <p>сравнивать обеспеченность водными ресурсами крупных регионов;</p> <p>объяснять особенности распространения опасных гидрологических явлений на территории страны (при выполнении практической работы № 2);</p> <p>предлагать конкретные меры по улучшению обеспеченности своего края водными ресурсами, защиты их от загрязнения; самостоятельно осуществлять поиск информации по вопросам рационального использования водных ресурсов.</p>

	<p>водных ресурсов. Оценка обеспеченности водными ресурсами крупных регионов России. Внутренние воды и водные ресурсы своего региона и своей местности.</p> <p>Практические работы</p> <ol style="list-style-type: none"> 1. Сравнение особенностей режима и характера течения двух рек России. 2. Объяснение распространения опасных гидрологических природных явлений на территории страны 	
<p>Тема 5. Природно-хозяйственные зоны (15 часов)</p>	<p>Почва — особый компонент природы. Факторы образования почв. Основные зональные типы почв, их свойства, различия в плодородии. Почвенные ресурсы России. Изменение почв различных природных зон в ходе их хозяйственного использования. Меры по сохранению плодородия почв: мелиорация земель,</p>	<p>Показывать на карте и (или) обозначать на контурной карте природно-хозяйственные зоны; использовать понятие «коэффициент увлажнения» для объяснения особенностей растительного и животного мира и почв природных зон; классифицировать основные типы почв России с использованием самостоятельно предложенных оснований; использовать знания об особенностях климата и почв природно-хозяйственных зон для объяснения особенностей хозяйственной деятельности населения на их территории; характеризовать богатство растительного и животного мира России, ареалы распространения типичных и редких видов растений и животных;</p>

Тематические блоки, темы	Основное содержание	Основные виды деятельности обучающихся
	<p>борьба с эрозией почв и их загрязнением. Богатство растительного и животного мира России; видовое разнообразие, факторы, его определяющие. Особенности растительного и животного мира различных природно-хозяйственных зон России. Природно-хозяйственные зоны России: взаимосвязь и взаимообусловленность их компонентов. Высотная поясность в горах на территории России. Природные ресурсы природно-хозяйственных зон и их использование, экологические проблемы. Прогнозируемые последствия изменений климата для разных природно-хозяйственных зон на</p>	<p>давать сравнительную оценку климатических, водных, почвенных и биологических ресурсов природно-хозяйственных зон; объяснять различия в структуре высотной поясности в горных системах России (при выполнении практической работы № 1); характеризовать специфику экологических проблем различных природно-хозяйственных зон; приводить примеры адаптации человека к разнообразным природным условиям на территории страны; приводить примеры особо охраняемых природных территорий России и своего края, объектов Всемирного природного наследия; растений и животных, занесённых в Красную книгу России; на основе использования знаний об основных видах мелиорации земель и способах борьбы с эрозией и загрязнением почв предлагать меры по сохранению и улучшению почвенных ресурсов своего края; формулировать оценочные суждения о воздействии человеческой деятельности на окружающую среду своей местности, региона; сопоставлять свои суждения с суждениями других участников дискуссии относительно последствий наблюдаемых на территории России изменений климата (при выполнении практической работы № 2); самостоятельно предлагать основания для классификации основных типов почв России;</p>

	<p>территории России. Особо охраняемые природные территории России и своего края. Объекты Всемирного природного наследия ЮНЕСКО; растения и животные, занесённые в Красную книгу России.</p> <p>Практические работы</p> <p>1. Объяснение различной структуры высотной поясности в горных системах.</p> <p>2. Анализ различных точек зрения о влиянии глобальных климатических изменений на природу, на жизнь и хозяйственную деятельность населения на основе анализа нескольких источников информации</p>	<p>объяснять причины достижения (недостижения) результатов деятельности, давать оценку приобретённому опыту; оценивать соответствие результата цели; осознанно относиться к другому человеку, его мнению.</p>
Раздел 3. Население России (11 часов)		
<p>Тема 1. Численность населения России (3 часа)</p>	<p>Динамика численности населения России в XX—XXI вв. и факторы, определяющие её. Периоды населения России.</p>	<p>Объяснять особенности динамики численности населения; применять понятия «рождаемость», «смертность», «естественный прирост населения», «миграционный прирост населения», «общий прирост населения» для решения учебных и практических задач;</p>

Тематические блоки, темы	Основное содержание	Основные виды деятельности обучающихся
	<p>Естественное движение населения. Рождаемость, смертность, естественный прирост населения России и их географические различия в пределах разных регионов России. Геодемографическое положение России. Основные меры современной демографической политики государства. Общий прирост населения. Миграции (механическое движение населения). Внешние и внутренние миграции. Эмиграция и иммиграция. Миграционный прирост населения и основные направления</p> <p>Причины миграций миграционных потоков. Причины миграций и основные направления миграционных потоков</p>	<p>определять и сравнивать по статистическим данным коэффициенты естественного прироста, рождаемости, смертности населения, миграционного и общего прироста населения в различных частях страны (при выполнении практической работы № 1);</p> <p>сравнивать показатели воспроизводства населения России с показателями воспроизводства населения других стран мира; различать демографические процессы и явления, характеризующие динамику численности населения России и её отдельных регионов (естественное движение населения, рождаемость, смертность, внутренние и внешние миграции, миграционный прирост);</p> <p>строить логические рассуждения и обобщения при анализе карт и диаграмм;</p> <p>формулировать вопросы, поиск ответов на которые необходим для прогнозирования изменения численности населения Российской Федерации в будущем;</p> <p>выбирать источники географической информации (картографические, статистические, текстовые, видео- и фотоизображения, компьютерные базы данных), необходимые для изучения особенностей населения России; находить и извлекать из различных источников информацию для определения изменения численности населения России в XX—XXI вв.;</p> <p>задавать вопросы по существу при обсуждении демографической ситуации в своём регионе, общероссийских мер по улучшению демографической ситуации в стране; сопоставлять</p>

	<p>России в разные исторические периоды. Государственная миграционная политика Российской Федерации. Различные варианты прогнозов изменения численности населения России.</p> <p>Практическая работа</p> <p>1. Определение по статистическим данным общего, естественного (или) миграционного прироста населения отдельных субъектов (федеральных округов) Российской Федерации или своего региона</p>	<p>свои суждения с суждениями других участников обсуждения, обнаруживать различие и сходство позиций; объяснять причины достижения (недостижения) результатов деятельности, давать оценку приобретённому опыту; оценивать соответствие результата цели.</p>
<p>Тема 2. Территориальные особенности размещения населения России (3 часа)</p>	<p>Географические особенности размещения населения: их обусловленность природными, историческими и социально-экономическими факторами. Основная полоса расселения. Плотность населения как показатель освоённости территории. Различия в плотности населения в географических районах</p>	<p>Применять понятия «плотность населения», «основная полоса (зона) расселения», «урбанизация», «городская агломерация», «посёлок городского типа» для решения учебных и практических задач; различать и сравнивать территории по плотности населения (густо- и слабозаселённые территории); использовать знания о городском и сельском населении для решения практико-ориентированных задач в контексте реальной жизни; объяснять особенности размещения населения России и её отдельных регионов на основе анализа факторов, определяющих особенности размещения населения по территории страны;</p>

Тематические блоки, темы	Основное содержание	Основные виды деятельности обучающихся
	<p>и субъектах Российской Федерации. Городское и сельское население. Виды городских и сельских населённых пунктов. Урбанизация в России. Крупнейшие города и городские агломерации. Классификация городов по численности населения. Роль городов в жизни страны. Функции городов России. Монофункциональные города. Сельская местность и современные тенденции сельского расселения.</p>	<p>проводить классификацию населённых пунктов России по заданным основаниям: численности населения, функциональным особенностям; выбирать, анализировать, систематизировать и интерпретировать информацию (карты атласа); оценивать надёжность географической информации по критериям, сформулированным самостоятельно.</p>
<p>Тема 3. Народы и религии России (2 часа)</p>	<p>Россия — многонациональное государство. Многонациональность как специфический фактор формирования и развития России. Языковая классификация народов России.</p>	<p>Показывать на карте основные ареалы распространения мировых религий на территории Российской Федерации; сравнивать особенности населения отдельных регионов страны по религиозному составу; использовать знания об этническом составе населения для выполнения различных познавательных задач; анализировать и систематизировать статистическую информацию (статистические данные, текстовые, видео- и фотоизобра-</p>

	<p>Крупнейшие народы России и их расселение. Титульные этносы. География религий. Объекты Всемирного культурного наследия ЮНЕСКО на территории России.</p> <p>Практическая работа</p> <p>1. Построение картограммы «Доля титульных этносов в численности населения республик и автономных округов РФ».</p>	<p>жения, компьютерные базы данных) (при выполнении практической работы № 1).</p>
<p>Тема 4. Половой и возрастной состав населения России (2 часа)</p>	<p>Половой и возрастной состав населения России. Половозрастная структура населения России в географических районах и субъектах Российской Федерации и факторы, её определяющие. Половозрастные пирамиды. Демографическая нагрузка. Средняя прогнозируемая (ожидаемая) продолжительность жизни мужского и женского населения России.</p>	<p>Использовать знания о половозрастной структуре населения для решения практико-ориентированных задач в контексте реальной жизни: объяснять различия половозрастного состава населения отдельных регионов России; применять понятия «половозрастная структура населения», «средняя прогнозируемая продолжительность жизни» для решения учебных и практических задач (в том числе при выполнении практической работы № 1); прогнозировать дальнейшее развитие возрастной структуры населения России; анализировать информацию (статистические данные) (при выполнении практической работы № 1); формулировать суждения, выражать свою точку зрения по существующему различию в показателе средней ожидаемой продолжительности жизни мужчин и женщин.</p>

Тематические блоки, темы	Основное содержание	Основные виды деятельности обучающихся
<p>Тема 5. Человеческий капитал России (1 час)</p>	<p>Практическая работа 1. Объяснение динамики половозрастного состава населения России на основе анализа половозрастных пирамид</p>	<p>Применять понятия «трудовые ресурсы», «трудоспособный возраст», «рабочая сила», «безработица», «рынок труда», «качество населения» для решения учебных и практических задач.</p> <p>классифицировать территории по особенностям естественного и механического движения населения (при выполнении практической работы № 1);</p> <p>анализировать схему «Состав трудовых ресурсов России»; сравнить по статистическим данным долю трудоспособного населения в общей численности населения России и в других странах мира.</p>
	<p>Понятие человеческого капитала. Трудовые ресурсы, рабочая сила. Неравномерность распределения трудоспособного населения по территории страны. Географические различия в уровне занятости населения России и факторы, их определяющие. Качество населения и показатели, характеризующие его. ИЧР и его географические различия.</p> <p>Практическая работа 1. Классификация Федеральных округов по особенностям есте-</p>	

	ственного и механического движения населения
--	--

9 КЛАСС

(2 часа в неделю, всего 68 часов, 7 часов — резервное время)

Тематические блоки, темы	Основное содержание	Основные виды деятельности обучающихся
Раздел 4. Хозяйство России (29 часов)		
Тема 1. Общая характеристика хозяйства России (3 часа)	Состав хозяйства: важнейшие межотраслевые комплексы и отрасли. Отраслевая структура, функциональная и территориальная структура хозяйства страны, факторы их формирования и развития. Группировка отраслей по их связи с природными ресурсами. Факторы производства. Экономико-географическое положение (ЭГП) России как фактор развития её хозяйства. ВВП и ВРП как показатели уровня развития страны и ре-	Применять понятия «экономико-географическое положение», «состав хозяйства», «отраслевая, функциональная и территориальная структура», «факторы и условия размещения производства», «специализация и кооперирование», «отрасль хозяйства», «межотраслевой комплекс», «сектор экономики», «территория опережающего развития», «природно-ресурсный потенциал», «себестоимость и рентабельность производства» для решения учебных и (или) практических задач; различать понятия «валовой внутренний продукт (ВВП)», «валовой региональный продукт (ВРП)» и «индекс человеческого развития (ИЧР)», «производственный капитал»; использовать знания о факторах и условиях размещения хозяйства для решения различных учебных и (или) практических задач; объяснять особенности отраслевой и территориальной структуры хозяйства России; характеризовать основные особенности хозяйства России; влияние географического положения России на особенности отраслевой и территориальной структуры хозяйства (при выполнении практической работы № 1);

Тематические блоки, темы	Основное содержание	Основные виды деятельности обучающихся
	<p>гионов. Экономические карты. Общие особенности географии хозяйства России: территории опережающего развития, основная зона хозяйственного освоения, Арктическая зона и зона Севера.</p> <p>«Стратегия пространственного развития Российской Федерации на период до 2025 года»: цели, задачи, приоритеты и направления пространственного развития страны. Субъекты Российской Федерации, выделяемые в «Стратегии пространственного развития Российской Федерации» как «геостратегические территории».</p> <p>Производственный капитал. Распределение производственного капитала по территории страны. Себестоимость и рентабельность производства.</p>	<p>выбирать источники географической информации, необходимые для изучения особенностей хозяйства России; находить, извлекать и использовать информацию, характеризующую отраслевую, функциональную и территориальную структуру хозяйства России, для решения практико-ориентированных задач;</p> <p>критически оценивать условия жизнедеятельности человека и их различные аспекты, необходимые для принятия собственных решений;</p> <p>объяснять причины достижения (недостижения) результатов деятельности, давать оценку приобретённому опыту; оценивать соответствие результата цели.</p>

	<p>Условия и факторы размещения хозяйства.</p> <p>Практическая работа</p> <p>1. Определение влияния географического положения России на особенности отраслевой и территориальной структуры хозяйства.</p>	
<p>Тема 2.</p> <p>Топливно-энергетический комплекс (ТЭК) (5 часов)</p>	<p>Состав, место и значение в хозяйстве. Нефтяная, газовая и угольная промышленность; география основных современных и перспективных районов добычи и переработки топливных ресурсов, систем трубопроводов. Место России в мировой добыче основных видов топливных ресурсов. Электроэнергетика. Место России в мировом производстве электроэнергии. Основные типы электростанций (атомные, тепловые, гидроэлектростанции, электростанции, использующие возобновляемые источники энергии (ВИЭ), их особенности и доля в производстве электроэнергии.</p>	<p>Описывать по карте размещение главных районов и центров отраслей ТЭК;</p> <p>применять понятия «ТЭК», «возобновляемые источники энергии» для решения учебных и практических задач;</p> <p>использовать знания о факторах размещения предприятий ТЭК для объяснения территориальной структуры комплекса;</p> <p>сравнивать преимущества и недостатки электростанций различных типов; оценивать их роль в общем производстве электроэнергии;</p> <p>сравнивать условия отдельных регионов страны для развития энергетики на основе возобновляемых источников энергии (ВИЭ) (при выполнении практической работы № 2);</p> <p>характеризовать роль России как мировой энергетической державы; основные проблемы и перспективы развития ТЭК; сравнивать и оценивать влияние отдельных отраслей ТЭК на окружающую среду;</p> <p>находить, извлекать, интегрировать и интерпретировать информацию из различных источников географической информации для сравнения и оценки основных тенденций развития отдельных отраслей ТЭК; для выявления факторов, влияющих на себестоимость производства электроэнергии в различных регионах страны (при выполнении практической работы № 1).</p>

Тематические блоки, темы	Основное содержание	Основные виды деятельности обучающихся
	<p>Размещение крупнейших электростанций. Каскады ТЭС. Энергосистемы. Влияние ТЭК на окружающую среду. Основные положения «Энергетической стратегии России на период до 2035 года».</p> <p>Практические работы</p> <ol style="list-style-type: none"> 1. Анализ статистических и текстовых материалов с целью сравнения стоимости электроэнергии для населения России в различных регионах. 2. Сравнительная оценка возможностей для развития энергетики ВИЭ в отдельных регионах страны 	
<p>Тема 3. Металлургический комплекс (3 часа)</p>	<p>Состав, место и значение в хозяйстве. Место России в мировом производстве чёрных и цветных металлов. Особенности технологии производства чёрных и цветных металлов. Факторы размеще-</p>	<p>Описывать по карте размещение главных районов и центров отраслей металлургического комплекса; сравнивать и оценивать влияние отдельных отраслей металлургического комплекса на окружающую среду; использовать знания о факторах размещения металлургических предприятий, для объяснения особенностей их размещения; применять понятия «металлургический комплекс», «металлургический комбинат полного цикла», «электрометаллурги-</p>

	<p>ния предприятий разных отраслей металлургического комплекса. География металлургии чёрных, лёгких и тяжёлых цветных металлов: основные районы и центры. Металлургические базы России. Влияние металлургии на окружающую среду. Основные положения «Стратегии развития чёрной и цветной металлургии России до 2030 года».</p> <p>Практическая работа.</p> <p>1. Выявление факторов, влияющих на себестоимость производства предприятий металлургического комплекса в различных регионах в различных регионах страны (по выбору).</p>	<p>ческий комбинат» для решения учебных и (или) практико-ориентированных задач; оценивать роль России в мировом производстве чёрных и цветных металлов; характеризовать основные проблемы и перспективы развития комплекса; находить, извлекать, интегрировать и интерпретировать информацию из различных источников географической информации, необходимую для сравнения и оценки основных тенденций развития отдельных отраслей металлургического комплекса; для выявления факторов, влияющих на себестоимость производства предприятий металлургического комплекса в различных регионах страны (при выполнении практической работы № 1).</p>
<p>Тема 4. Машинно-строительный комплекс (3 часа)</p>	<p>Состав, место и значение в хозяйстве. Место России в мировом производстве машиностроительной продукции. Факторы размещения машиностроительных предприятий.</p>	<p>Описывать по карте размещение главных районов и центров отраслей машиностроительного комплекса; применять понятие «машиностроительный комплекс» для решения учебных и (или) практико-ориентированных задач; оценивать значение машиностроения для реализации целей политики импортозамещения и решения задач охраны окружающей среды;</p>

Тематические блоки, темы	Основное содержание	Основные виды деятельности обучающихся
	<p>География важнейших отраслей: основные районы и центры. Роль машиностроения в реализации целей политики импортозамещения.</p> <p>Машиностроение и охрана окружающей среды, значение отрасли для создания экологически эффективного оборудования. Перспективы развития машиностроения России. Основные положения документов, определяющих стратегию развития отраслей машиностроительного комплекса.</p> <p>Практическая работа</p> <p>1. Выявление факторов, повлиявших на размещение машиностроительного предприятия (по выбору) на основе анализа различных источников информации.</p>	<p>использовать знания о факторах размещения машиностроительных предприятий для объяснения особенностей их размещения (при выполнении практической работы № 1);</p> <p>характеризовать основные проблемы и перспективы развития комплекса;</p> <p>характеризовать машиностроительный комплекс своего края по плану;</p> <p>находить, извлекать, интерпретировать и интерпретировать информацию из различных источников географической информации, необходимую для сравнения и оценки основных тенденций развития отдельных отраслей машиностроительного комплекса;</p> <p>на основе анализа текстов выявлять факторы, влияющие на себестоимость производства предприятий машиностроительного комплекса в различных регионах страны;</p> <p>выявлять субъекты Российской Федерации, для которых машиностроение в «Стратегии пространственного развития Российской Федерации до 2025 года» определено в качестве «перспективной экономической специализации»;</p> <p>определение географических вопросов, ответы на которые необходимо дать для объяснения выбора субъектов Российской Федерации, для которых развитие машиностроения названо «перспективной экономической специализацией» в «Стратегии пространственного развития Российской Федерации до 2025 года».</p>

<p>Тема 5. Химико-лесной комплекс. (4 часа)</p>	<p>Химическая промышленность. Состав, место и значение в хозяйстве. Факторы размещения предприятий. Место России в мировом производстве химической продукции. География важнейших подотраслей: основные районы и центры. Химическая промышленность и охрана окружающей среды. Основные положения «Стратегии развития химического и нефтехимического комплекса на период до 2030 года».</p> <p>Лесопромышленный комплекс. Состав, место и значение в хозяйстве. Место России в мировом производстве продукции лесного комплекса. Лесозаготовительная, деревообрабатывающая и целлюлозно-бумажная промышленность. Факторы размещения предприятий. География важнейших отраслей: основные</p>	<p>Описывать по карте размещение главных районов и центров подотраслей химической промышленности;</p> <p>Применять понятия «химическая промышленность», «химико-лесной комплекс», «лесопромышленный комплекс», «лесная и деревообрабатывающая промышленность» для решения учебных и (или) практико-ориентированных задач; оценивать влияние отраслей химической промышленности на окружающую среду;</p> <p>использовать знания о факторах размещения химических предприятий для объяснения особенностей их размещения; оценивать роль России в мировом производстве химической промышленности;</p> <p>характеризовать основные проблемы и перспективы развития химической промышленности.</p> <p>Описывать по карте размещение главных районов и центров отраслей лесопромышленного комплекса; оценивать влияние предприятий лесопромышленного комплекса на окружающую среду;</p> <p>объяснять размещение крупных лесопромышленных комплексов;</p> <p>находить, извлекать, интегрировать и интерпретировать информацию из различных источников географической информации, необходимую для сравнения и оценки основных тенденций развития отдельных подотраслей химической промышленности;</p> <p>находить, извлекать, интегрировать и интерпретировать информацию из различных источников, необходимую для сравнения и оценки основных тенденций развития отраслей комплекса;</p> <p>находить в различных источниках информации факты, подтверждающие реализацию целей, обозначенных в «Страте-</p>	<p>Описывать по карте размещение главных районов и центров подотраслей химической промышленности;</p> <p>Применять понятия «химическая промышленность», «химико-лесной комплекс», «лесопромышленный комплекс», «лесная и деревообрабатывающая промышленность» для решения учебных и (или) практико-ориентированных задач; оценивать влияние отраслей химической промышленности на окружающую среду;</p> <p>использовать знания о факторах размещения химических предприятий для объяснения особенностей их размещения; оценивать роль России в мировом производстве химической промышленности;</p> <p>характеризовать основные проблемы и перспективы развития химической промышленности.</p> <p>Описывать по карте размещение главных районов и центров отраслей лесопромышленного комплекса; оценивать влияние предприятий лесопромышленного комплекса на окружающую среду;</p> <p>объяснять размещение крупных лесопромышленных комплексов;</p> <p>находить, извлекать, интегрировать и интерпретировать информацию из различных источников географической информации, необходимую для сравнения и оценки основных тенденций развития отдельных подотраслей химической промышленности;</p> <p>находить, извлекать, интегрировать и интерпретировать информацию из различных источников, необходимую для сравнения и оценки основных тенденций развития отраслей комплекса;</p> <p>находить в различных источниках информации факты, подтверждающие реализацию целей, обозначенных в «Страте-</p>
--	--	---	---

Тематические блоки, темы	Основное содержание	Основные виды деятельности обучающихся
	<p>районы и лесоперерабатывающие комплексы. Лесное хозяйство и окружающая среда. Проблемы и перспективы развития. Основные положения «Стратегии развития лесного комплекса Российской Федерации до 2030 года».</p> <p>Практическая работа</p> <p>1. Анализ документов «Прогноз развития лесного сектора Российской Федерации до 2030 года» (Гл.1, 3 и 11) и «Стратегия развития лесного комплекса Российской Федерации до 2030 года» (Гл. II и III, Приложения № 1 и № 18) с целью определения перспектив и проблем развития комплекса.</p>	<p>гии развития лесного комплекса Российской Федерации до 2030 года» (при выполнении практической работы № 1).</p>
Тема 6. Агропромышленный	<p>Состав, место и значение в экономике страны. Сельское хозяйство.</p>	<p>Описывать по карте размещение главных районов и производства основных видов сельскохозяйственной продукции; оценивать значение АПК для реализации целей политики</p>

<p>комплекс (АПК) (4 часа)</p>	<p>Состав, место и значение в хозяйстве, отличия от других отраслей хозяйства. Земельные, почвенные и агроклиматические ресурсы. Сельскохозяйственные угодья, их площадь и структура. Растениеводство и животноводство: география основных отраслей. Сельское хозяйство и окружающая среда.</p> <p>Пищевая промышленность. Состав, место и значение в хозяйстве. Факторы размещения предприятий. География важнейших отраслей: основные районы и центры. Пищевая промышленность и охрана окружающей среды. Лёгкая промышленность. Состав, место и значение в хозяйстве. Факторы размещения предприятий. География важнейших отраслей: основные районы и центры. Лёгкая</p>	<p>импортозамещения; сравнивать влияние природных факторов на размещение сельскохозяйственных и промышленных предприятий (при выполнении практической работы № 1); приводить примеры, позволяющие оценить роль России как одного из крупнейших поставщиков на мировой рынок продукции агропромышленного комплекса; характеризовать агропромышленный комплекс своего края по плану и предлагать возможные пути его эффективного развития; находить, извлекать, интегрировать и интерпретировать информацию из различных источников, необходимую для сравнения и оценки основных тенденций развития отдельных отраслей АПК</p>
---------------------------------------	--	--

Тематические блоки, темы	Основное содержание	Основные виды деятельности обучающихся
	<p>промышленность и охрана окружающей среды. «Стратегия развития агропромышленного и рыбохозяйственного комплексов Российской Федерации на период до 2030 года». Особенности АПК своего края.</p> <p>Практическая работа</p> <p>1. Определение влияния природных и социальных факторов на размещение отраслей АПК</p>	
<p>Тема 7. Инфраструктурный комплекс (5 часов)</p>	<p>Состав: транспорт, информационная инфраструктура; сфера обслуживания, рекреационное хозяйство — место и значение в хозяйстве. Транспорт и связь.</p> <p>Состав, место и значение в хозяйстве. Морской, внутренний водный, железнодорожный, автомобильный, воздушный и трубопроводный</p>	<p>Называть главные транспортные магистрали России и главные научные центры страны; оценивать роль транспорта в экономике страны с учётом размеров её территории; применять понятия «инфраструктурный комплекс», «рекреационное хозяйство», «инфраструктура», «сфера обслуживания» для решения учебных и (или) практико-ориентированных задач; различать виды транспорта и основные показатели их работы: грузооборот и пассажирооборот; анализировать статистические данные с целью выявления преимуществ и недостатков различных видов транспорта, сравнения роли в перевозках различных грузов и себестоимости перевозок;</p>

	<p>транспорт. География отдельных видов транспорта и связи: основные транспортные пути и линии связи, крупнейшие транспортные узлы. Транспорт и охрана окружающей среды. Информационная инфраструктура. Рекреационное хозяйство. Особенности сферы обслуживания своего края. Проблемы и перспективы развития комплекса. «Стратегия развития транспорта России на период до 2030 года, Федеральный проект «Информационная инфраструктура».</p> <p>Практические работы</p> <p>1. Анализ статистических данных с целью определения доли отдельных морских бассейнов в грузоперевозках и объяснение выявленных различий</p>	
<p>находить информацию, позволяющую оценить ход реализации мер по обеспечению ликвидации инфраструктурных ограничений федерального значения; сравнивать по статистическим данным доли отдельных морских бассейнов в грузоперевозках (при выполнении практической работы № 1); находить и систематизировать информацию о сфере услуг своего края и предлагать меры для её совершенствования (при выполнении практической работы № 2).</p>		

Тематические блоки, темы	Основное содержание	Основные виды деятельности обучающихся
<p>Тема 8. Обобщение знаний (2 часа)</p>	<p>2. Характеристика туристско-рекреационного потенциала своего края.</p> <p>Государственная политика как фактор размещения производства.</p> <p>«Стратегия пространственного развития Российской Федерации до 2025 года»: основные положения. Новые формы территориальной организации хозяйства и их роль в изменениях в территориальных структурах хозяйства России. Кластеры. Особые экономические зоны (ОЭЗ). Территории опережающего развития (ТОР). Факторы, ограничивающие развитие хозяйства.</p> <p>Развитие хозяйства и состояние окружающей среды. Государственные</p>	<p>Приводить примеры влияния государственной политики на размещение производств и действия факторов, ограничивающих развитие хозяйства;</p> <p>различать территории опережающего развития (ТОР), Арктическую зону и зону Севера России;</p> <p>применять понятия «территории опережающего развития», «Арктическая зона России», зона Севера России для решения учебных и (или) практико-ориентированных задач;</p> <p>различать понятия «кластеры», «особые экономические зоны», «территории опережающего развития»;</p> <p>сравнивать вклад отдельных отраслей хозяйства в загрязнение окружающей среды (при выполнении практической работы № 1);</p> <p>находить информацию, подтверждающую реализацию мер по рациональному природопользованию, предусмотренных в «Стратегии экологической безопасности Российской Федерации до 2025 года».</p>

	<p>документы, отражающие вопросы экологической безопасности Российской Федерации (на момент изучения темы) и государственные меры по переходу России к модели устойчивого развития.</p> <p>Практическая работа</p> <p>1. Сравнительная оценка вклада отдельных отраслей хозяйства в загрязнение окружающей среды на основе анализа статистических материалов</p>	
Раздел 5. Регионы России (30 часов)		
<p>Тема 1. Западный макрорегион (Европейская часть) России (17 часов)</p>	<p>Географические особенности географических районов: Европейский Север России, Северо-Запад России, Центральная Россия, Поволжье, Юг Европейской части России, Урал. Географическое положение. Особенности природно-ресурсного потенциала, население и хозяйство. Социально-экономические и экологические проблемы и пер-</p>	<p>Сравнивать географическое положение; географические особенности природно-ресурсного потенциала регионов западной части России (в том числе при выполнении практической работы № 1); применять понятия «природно-ресурсный потенциал» для решения учебных и (или) практико-ориентированных задач; выделять общие черты природы субъектов Российской Федерации, входящих в каждый из географических районов; объяснять географические различия населения и хозяйства географических районов западной части России; характеризовать общие и специфические проблемы географических районов западной части России; классифицировать субъекты Российской Федерации по уровню социально-экономического развития (в том числе при выполнении практической работы № 2);</p>

Тематические блоки, темы	Основное содержание	Основные виды деятельности обучающихся
	<p>спективы развития. Классификация субъектов Российской Федерации Западного макрорегиона по уровню социально-экономическо го развития; их внутренние различия. Практические работы 1. Сравнение ЭГП двух географических районов страны по разным источникам информации. 2. Классификация субъектов Российской Федерации одного из географических районов России по уровню социально-экономического развития на основе статистических данных</p>	<p>находить информацию, необходимую для решения учебных и практико-ориентированных задач; формулировать оценочные суждения о воздействии человеческой деятельности на окружающую среду своей местности, региона; объяснять причины достижения (недостижения) результатов деятельности, давать оценку приобретённому опыту; оценивать соответствие результата цели.</p>
<p>Тема 2. Восточный макрорегион (Азиатская часть) России (11 часов)</p>	<p>Географические особенности географических районов: Сибирь и Дальний Восток. Географическое положение. Особенности природно-</p>	<p>Сравнивать географическое положение; географические особенности природно-ресурсного потенциала, человеческого капитала, регионов восточной части России (в том числе при выполнении практической работы № 1); оценивать влияние географического положения отдельных регионов восточной части России на особенности природы,</p>

	<p>ресурсного потенциала, население и хозяйство. Социально-экономические и экологические проблемы и перспектив развития. Классификация субъектов Российской Федерации Восточного макрорегиона по уровню социально-экономического развития; их внутренние различия.</p> <p>Практические работы</p> <p>1. Сравнение человеческого капитала двух географических районов (субъектов Российской Федерации) по заданным критериям.</p> <p>2. Выявление факторов размещения предприятий одного из промышленных кластеров Дальнего Востока (по выбору).</p>	<p>жизнь и хозяйственную деятельность населения; выделять общие черты природы субъектов Российской Федерации, входящих в каждый из географических районов; объяснять географические различия населения и хозяйства географических районов восточной части России; характеризовать общие и специфические проблемы географических районов восточной части России; находить информацию, необходимую для решения учебных и практико-ориентированных задач; выявлять факторы размещения производств на основе анализа источников информации (в том числе при выполнении практической работы № 2); формулировать оценочные суждения о воздействии человеческой деятельности на окружающую среду своей местности, региона.</p>
<p>Тема 3. Обобщение знаний (2 часа)</p>	<p>Федеральные и региональные целевые программы. Государственная программа Российской Федерации «Социально-экономическое развитие Арктиче-</p>	<p>Определять основные общие различия регионов западной и восточной частей страны; характеризовать цели федеральных и региональных целевых программ развития; объяснять значение развития Арктической зоны для всей страны;</p>

Тематические блоки, темы	Основное содержание	Основные виды деятельности обучающихся
	оской зоны Российской Федерации»	формулировать оценочные суждения о воздействии человеческой деятельности на окружающую среду своей местности, региона, страны в целом; объяснять причины достижения (недостижения) результатов деятельности, давать оценку приобретенному опыту; оценивать соответствие результата цели.
	Раздел 6. Россия в современном мире (2 часа)	
Россия в современном мире (2 часа)	Россия в системе международного географического разделения труда. Россия в составе международных экономических и политических организаций. Взаимосвязи России с другими странами мира. Россия и страны СНГ, ЕАЭС.	Характеризовать место и роли России в мире и её цивилизационный вклад. приводить примеры объектов Всемирного природного и культурного наследия России; формулировать оценочные суждения о динамике, уровне и структуре социально-экономического развития России, месте и роли России в мире.
	Значение для мировой цивилизации географического пространства России как комплекса природных, культурных, и экономических ценностей. Объекты Всемирного природного и культурного наследия России	

При разработке рабочей программы в тематическом планировании должны быть учтены возможности использования электронных (цифровых) образовательных ресурсов, являющихся учебно-методическими материалами (мультимедийные программы, электронные учебники и задачки, электронные библиотеки, виртуальные лаборатории, игровые программы, коллекции цифровых образовательных ресурсов), используемыми для обучения и воспитания различных групп пользователей, представленными в электронном (цифровом) виде и реализующими дидактические возможности ИКТ, содержание которых соответствует законодательству об образовании.

МИНИСТЕРСТВО ПРОСВЕЩЕНИЯ РОССИЙСКОЙ ФЕДЕРАЦИИ
Комитет образования, науки и молодежной политики Волгоградской области
Администрация Руднянского муниципального района Волгоградской области
МКОУ "Щелканская СОШ"

УТВЕРЖДЕНО:
И.о. директора МКОУ «Щелканская СОШ»

 (подпись) /О.В.Куренева/
(расшифровка)

Приказ № 90-од
от «27» августа 2023 г.

РАССМОТРЕНО и ПРИНЯТО
Педагогическим советом
МКОУ "Щелканская СОШ"
Протокол № 1
от "25.08.2023"

СОГЛАСОВАНО
Зам.директора по УР
_____ Л.С.Шевченко
"25.08.2023"

Рабочая программа практикума
«Подготовка к ОГЭ и устному собеседованию по русскому языку».
9 класс.

ПОЯСНИТЕЛЬНАЯ ЗАПИСКА

Устное итоговое собеседование по русскому языку в IX классе является важнейшим этапом в подготовке обучающихся к экзаменам. Факультатив «Готовимся к устному собеседованию по русскому языку» предназначен для учащихся 9 класса и рассчитан на 17 часов.

Содержание данного курса ориентировано на контроль и измерение уровня сформированности у обучающихся основной общеобразовательной школы жизненно важных коммуникативных умений, необходимых для продолжения образования: извлекать информацию при аудировании и чтении;

- адекватно понимать и интерпретировать текст в соответствии с темой, стилем, функционально-смысловым типом речи;
- создавать в письменной форме высказывания по заданным параметрам, в том числе воспроизводить исходный текст с различной степенью свернутости;
- соблюдать в речи основные языковые нормы (орфоэпические, лексические, грамматические, орфографические, пунктуационные, стилистические)

Оставшись один на один с заданием, выпускники должны продемонстрировать уровень компетентности. Очевидно, что выполнение заданий устной части требует от обучаемого не только знания теории языка и норм его употребления, но и способности эти знания уместно использовать. В структуру коммуникативной компетентности входят способность понимания текста, вербальное оформление этого понимания, владение способами построения текстов и нормами использования языка, а также рефлексивные способности.

Новизна данного курса заключается в направленности его на организацию систематичной работы над пониманием текста и способами его выражения, практического применения полученных знаний и умений при самостоятельном построении собственного высказывания; работы, направленной на обобщение и систематизацию знаний, полученных в 5 - 9 классах.

Цель практикума – подготовить девятиклассников к успешному выполнению устной части ОГЭ

В задачи данного курса входит обучение:

- способам понимания текста;
- способам выражения понимания чужого;
- способам выражения собственной позиции;
- умению отвечать на вопросы и строить речь исходя из ситуации

- уметь рассуждать с учетом основных признаков текста: смысловой и грамматической целостности, подчиненности коммуникативной задаче и т.д.

Формы работы: коллективная и групповая при работе над пониманием, индивидуальная устная работа

На каждом занятии предусматривается теоретическая часть (повторение правил, слов трудных к произношению) и практическая часть (выполнение различных упражнений, помогающих сформировать языковую, лингвистическую и коммуникативную компетентности, приобрести устойчивые навыки).

Содержание

Устное итоговое собеседование по русскому языку в 9 классе – это чтение текста вслух и ответы на вопросы. Пересказ – это форма обработки информации исходного текста, позволяющая проверить комплекс необходимых жизненных умений, важнейшими из которых являются следующие:

- умение точно определять круг предметов и явлений действительности, отражаемой в тексте;
- умение адекватно воспринимать авторский замысел;
- умение вычленять главное в информации;
- умение правильно, точно и лаконично излагать содержание текста;
- умение находить и уместно использовать языковые средства обобщённой передачи содержания.

Чтобы хорошо справиться с этим видом работы, ученика необходимо прежде всего научить понимать, что любой текст содержит главную и второстепенную информацию. Главная информация – содержание, без которого будет неясен или искажён авторский замысел. Следовательно, нужно научить воспринимать текст на слух так, чтобы ученик точно понимал его общую тему, проблему, идею, видел авторскую позицию.

Все задания проверяют коммуникативную компетенцию школьников. В частности умение строить собственное высказывание в соответствии с типом речи рассуждение. При этом не случайно особое внимание уделяется умению аргументировать. Именно это общеучебное умение необходимо школьникам в дальнейшей образовательной, а часто и в профессиональной деятельности.

Умение отстаивать свои позиции, уважительно относиться к себе и своему собеседнику, вести беседу в доказательной манере служит показателем культуры человека. Подлинная рациональность, включающая способность аргументации доказательности своей позиции, вовсе не противоречит уровню развития эмоциональной сферы, эстетического сознания. В этом единстве и заключается такое личностное начало, как ответственность за свои взгляды и позиции.

Методические материал: И.П.Цыбулько «Устное собеседование по русскому языку»
 Типовые экзаменационные варианты.

Календарно-тематическое планирование

№	Тема	Кол-во часов	Вид деятельности	Домашнее задание	Дата
1	Структура работы. Знакомство с демонстрационным вариантом . Критерии оценивания чтения вслух. Признаки выразительного чтения. Правильность чтения. Знаки препинания.	1	Лекция. Практикум Составление памятки к выразительному чтению научно-популярного текста.	Вариант 1	
2	Отработка навыка выразительного чтения.	1	Работа над текстами разных типов	Вариант 2	
3	Практикум по выразительному чтению.	1	Сам. работа	Вариант 3	
4	Критерии оценивания пересказа текста с включением приведенного высказывания. Критерии оценивания правильности речи.	1	Лекция. Практикум	Вариант 4	
5	Практикум по выразительному чтению и пересказу научно-популярного текста с включением приведенного высказывания	1	Лекция. Практикум	Вариант 5	
6	Критерии оценивания монологического высказывания..	1	Упражнения для развития монологической речи	Вариант 6	
7	Функционально-смысловые типы речи	1	Лекция. Практикум	Вариант 7	
8	Синтаксические конструкции для описания	1	Лекция. Практикум	Вариант 8	
9	Практикум по составлению монологического высказывания (описание фотографии).	1	Сам. работа	Вариант 9	
10	Схема построения и	1	Лекция.	Вариант	

	синтаксические конструкции повествовательного текста.		Практикум	10	
11	Практикум по составлению монологического высказывания (повествование).	1	Лекция. Практикум	Вариант 11	
12	Схема построения текста-рассуждения. Синтаксические конструкции рассуждения.	1	Создание текстов	Вариант 12	
13	Составление монологического высказывания (рассуждение).	1	Создание текстов	Вариант 13	
14	Критерии оценивания диалога. Речевые клише .	1	Взаимооценка по критериям	Вариант 14	
15	Практикум. Отработка умения вести диалог на заданную тему.	1	Взаимооценка по критериям	Вариант 15	
16	Составление монологического высказывания (по выбору учащегося) и отработка умения вести диалог.	1	Взаимооценка по критериям	Вариант 1	
17	Практикум. Работа с текстом.	1	Алгоритмы построения текстов разных типов речи	Вариант 17	

МИНИСТЕРСТВО ПРОСВЕЩЕНИЯ РОССИЙСКОЙ ФЕДЕРАЦИИ
Комитет образования, науки и молодежной политики Волгоградской области
Администрация Руднянского муниципального района Волгоградской области

МКОУ "Щелканская СОШ"

УТВЕРЖДЕНО:

И.о. директора МКОУ «Щелканская СОШ»



/О.В.Куренева/

(подпись)

(расшифровка)

Приказ № 90-од
от «27» августа 2023 г.

РАССМОТРЕНО и ПРИНЯТО
Педагогическим советом
МКОУ "Щелканская СОШ"
Протокол № 1
от "25.08.2023"

СОГЛАСОВАНО
Зам.директора по УР
_____ Л.С.Шевченко
"25.08.2023"

РАБОЧАЯ ПРОГРАММА

Модульного курса «Волейбол»

5-8 классы

Рудня 2023

I. Пояснительная записка

Внеурочная деятельность обучающихся общеобразовательных учреждений объединяет все виды деятельности обучающихся (кроме учебной деятельности), в которых возможно и целесообразно решение задач их воспитания и социализации.

Нормативно-правовой и документальной базой программы внеурочной деятельности по формированию культуры здоровья обучающихся являются:

- Закон 273-ФЗ «Об образовании в Российской Федерации»;
- Федеральный государственный образовательный стандарт;
- СП 2.4.3648-20 «Санитарно-эпидемиологические требования к организациям воспитания и обучения, отдыха и оздоровления детей и молодежи», утвержденных постановлением главного санитарного врача от 28.09.2020 № 28;
- СанПиН 1.2.3685-21 «Гигиенические нормативы и требования к обеспечению безопасности и (или) безвредности для человека факторов среды обитания», утвержденных постановлением главного санитарного врача от 28.01.2021 № 2;
- учебного плана основного общего образования МКОУ «Щелканская СОШ» (в структуре ООП ООО);
- рабочей программы воспитания МКОУ «Щелканская СОШ» (в структуре ООП ООО).

Организация занятий по направлениям внеурочной деятельности является неотъемлемой частью образовательного процесса. Время, отводимое на внеурочную деятельность, используется по желанию обучающихся и в формах, отличных от урочной системы обучения. В учебном плане МКОУ «Щелканская СОШ» в числе основных направлений внеурочной деятельности выделено спортивно - оздоровительное направление.

Рабочая программа внеурочной деятельности «Волейбол» предназначена для обучающихся, проявляющих интерес к физической культуре и спорту, в 5–9 классах.

Волейбол – один из игровых видов спорта в программах физического воспитания обучающихся общеобразовательных учреждений. Он включён в урочные занятия, широко практикуется во внеклассной и внешкольной работе – это занятия в спортивной секции по волейболу, физкультурно-массовые и спортивные мероприятия (соревнования в общеобразовательном учреждении, на уровне района, округа, матчевые встречи и т.п.).

Чтобы играть в волейбол, необходимо уметь быстро выполнять двигательные действия, высоко прыгать, мгновенно менять направление и скорость движения, обладать ловкостью и выносливостью. Занятия волейболом улучшают работу сердечнососудистой и дыхательной систем, укрепляют костную систему, развивают подвижность суставов, увеличивают силу и эластичность мышц. Постоянное взаимодействие с мячом способствует улучшению глубинного и периферического зрения, точности и ориентировке в пространстве. Развивается двигательная реакция на зрительные и слуховые сигналы. Игра в волейбол требует от занимающихся максимального проявления физических возможностей, волевых усилий и умения пользоваться приобретёнными навыками. Проявляются положительные эмоции: жизнерадостность, бодрость, желание победить. Развивается чувство ответственности, коллективизма, скорость принятия решений. Благодаря своей эмоциональности игра в волейбол представляет собой средство не только физического развития, но и активного отдыха. Широкому распространению волейбола содействует несложное оборудование: небольшая площадка, сетка, мяч.

В программе представлены доступные для обучающихся упражнения, способствующие овладению элементами техники и тактики игры в волейбол, развитию физических способностей.

В рабочей программе курса «Волейбол» учтены ключевые задачи Программы воспитания МКОУ «Щелканская СОШ»:

содействие гармоничному физическому развитию, закрепление навыков правильной осанки, развитие устойчивости организма к неблагоприятным условиям внешней среды, воспитание ценностных ориентаций на здоровый образ жизни и привычки соблюдения личной гигиены;

воспитание привычки к самостоятельным занятиям физическими упражнениями, избранному виду спорта в свободное время;

воспитание инициативности, самостоятельности, дисциплинированности, чувства ответственности;

воспитывать коммуникабельность, коллективизм, взаимопомощь и взаимовыручку, сохраняя при этом индивидуальность каждого обучающегося;

воспитывать социальную активность учащихся, самостоятельность, ответственность;

пропагандировать здоровый образ жизни, который ведет к снижению асоциального поведения среди подростков.

При реализации программы (частично) применяется электронное обучение и дистанционные образовательные технологии. При электронном обучении с применением дистанционных технологий продолжительность непрерывной непосредственно образовательной деятельности составляет не более 30 минут. Во время онлайн-занятия проводится динамическая пауза, гимнастика для глаз. Использование электронного обучения и дистанционных образовательных технологий предусматривается на время массовых заболеваний и других обстоятельств, исключающих очное обучение детей. Основные элементы системы ЭО и ДОТ, используемые в работе: цифровые образовательные ресурсы, размещённые на официальном сайте МКОУ «Щелканская СОШ». Возможно проведение индивидуальных занятий с применением ЭО и ДОТ для детей, пропустивших занятия по уважительной причине.

Цель и задачи обучения, воспитания и развития детей по физкультурно-спортивному и оздоровительному направлению внеурочной деятельности

Программа внеурочной деятельности по физкультурно-спортивному и оздоровительному направлению «Волейбол» может рассматриваться как одна из ступеней к формированию культуры здоровья и неотъемлемой частью всего воспитательно-образовательного процесса. Основная идея программы заключается в мотивации обучающихся на ведение здорового образа жизни, в формировании потребности сохранения физического и психического здоровья как необходимого условия социального благополучия и успешности человека.

Данная программа направлена на формирование, сохранение и укрепления здоровья обучающихся, в основу, которой положены культурологический и личностно-ориентированный подходы. Программа внеурочной деятельности по физкультурно-спортивному и оздоровительному направлению «Волейбол» носит образовательно-воспитательный характер и направлена на осуществление следующей цели: укрепление здоровья, физического развития и подготовленности, воспитание личностных качеств, освоение и совершенствование жизненно важных двигательных навыков, основ спортивной техники избранного вида спорта.

Цель конкретизирована следующими задачами:

- пропаганда здорового образа жизни, укрепление здоровья, содействие гармоническому физическому развитию занимающихся;
- популяризация волейбола как вида спорта и активного отдыха;
- формирование у обучающихся устойчивого интереса к занятиям волейболом;
- обучение технике и тактике игры в волейбол;
- развитие физических способностей (силовых, скоростных, скоростно-силовых, координационных, выносливости, гибкости);
- формирование у обучающихся необходимых теоретических знаний;
- воспитание моральных и волевых качеств.

Целью реализации основной образовательной программы является обеспечение планируемых результатов по достижению выпускником общеобразовательного учреждения целевых установок, знаний, умений, навыков и компетенций, определяемых личностными, семейными, общественными, государственными потребностями и возможностями ребёнка, индивидуальными особенностями его развития и состояния здоровья.

Выстраивая предполагаемый образ выпускника, мы исходим из того, что он представляет собой динамическую систему, которая постоянно изменяется, самосовершенствуется, наполняясь новым содержанием.

Особенности реализации программы внеурочной деятельности: количество часов и место проведения занятий.

Программа внеурочной деятельности по физкультурно-спортивному и оздоровительному направлению «Волейбол» предназначена для обучающихся 5–9 классов. Данная программа рассчитана на проведение занятий по 1 часу в неделю (34 часа в год). Программа построена на основании современных научных представлений о физиологическом и психологическом развитии ребёнка этого возраста, раскрывает особенности соматического, психологического и социального здоровья.

Принадлежность к внеурочной деятельности определяет режим проведения. Продолжительность одного академического часа не более 45 минут. Перерыв между уроками по основному расписанию и занятием по внеурочной деятельности составляет не менее 30 минут.

Занятия проводятся в спортивном зале или на пришкольной спортивной площадке. Здоровьесберегающая организация образовательного процесса предполагает использование форм и методов обучения, адекватных возрастным возможностям занимающихся.

Формы проведения занятия и виды деятельности	
Однонаправленные занятия	Посвящены только одному из компонентов подготовки волейболиста: техникой, тактикой или физической.
Комбинированные занятия	Включают два-три компонента в различных сочетаниях: техническая и физическая подготовка; техническая и тактическая подготовка; техническая, физическая и тактическая подготовка.
Целостно-игровые занятия	Построены на учебной двухсторонней игре в волейбол по упрощенным правилам, с соблюдением основных правил.
Контрольные занятия	Прием нормативов у занимающихся, выполнению контрольных упражнений (двигательных заданий) с целью получения данных об уровне технико-тактической и физической подготовленности занимающихся.

Подобная реализация программы внеурочной деятельности «Волейбол» соответствует возрастным особенностям обучающихся, способствует формированию личной культуры здоровья обучающихся через организацию здоровьесберегающих практик.

I. Планируемые результаты освоения обучающимися программы внеурочной деятельности

В процессе обучения и воспитания собственных установок, потребностей в значимой мотивации на соблюдение норм и правил здорового образа жизни, культуры здоровья у обучающихся формируются познавательные, личностные, регулятивные, коммуникативные универсальные учебные действия.

Основная образовательная программа гимназии предусматривает достижение следующих результатов образования:

- личностные результаты – готовность и способность обучающихся к саморазвитию, сформированность мотивации к учению и познанию, ценностно-смысловые установки выпускников, отражающие их индивидуально-личностные позиции, социальные компетентности, личностные качества; сформированность основ российской, гражданской идентичности;

- метапредметные результаты – освоенные обучающимися универсальные учебные действия (познавательные, регулятивные и коммуникативные);

- предметные результаты – освоенный обучающимися в ходе изучения учебных предметов опыт специфической для каждой предметной области деятельности по получению нового знания, его преобразованию и применению, а также система основополагающих элементов научного знания, лежащая в основе современной научной картины мира.

Личностными результатами программы внеурочной деятельности по спортивно-оздоровительному направлению «Волейбол» является формирование следующих умений:

- *Определять* и *высказывать* простые и общие для всех людей правила поведения при сотрудничестве (этические нормы);
- В предложенных педагогом ситуациях общения и сотрудничества, опираясь на общие для всех простые правила поведения, *делать выбор*, при поддержке других участников группы и педагога, как поступить.

Метапредметными результатами программы внеурочной деятельности по спортивно-оздоровительному направлению «Волейбол» - является формирование следующих универсальных учебных действий (УУД):

1. Регулятивные УУД:

- *Определять и формулировать* цель деятельности на занятии с помощью учителя, а далее самостоятельно.
- *Проговаривать* последовательность действий.
- *Учить высказывать* своё предположение (версию) на основе данного задания, *учить работать* по предложенному учителем плану, а в дальнейшем уметь самостоятельно планировать свою деятельность.
- Средством формирования этих действий служит технология проблемного диалога на этапе изучения нового материала.
- *Учиться совместно с учителем и другими воспитанниками давать* эмоциональную *оценку* деятельности команды на занятии.
- Средством формирования этих действий служит технология оценивания образовательных достижений (учебных успехов).

2. Познавательные УУД:

- осознание обучающимися необходимости заботы о своём здоровье и выработки форм поведения, которые помогут избежать опасности для жизни и здоровья, а значит, произойдет уменьшение пропусков по причине болезни и произойдет увеличение численности обучающихся, посещающих спортивные секции и спортивно-оздоровительные мероприятия;
- социальная адаптация детей, расширение сферы общения, приобретение опыта взаимодействия с окружающим миром.

3. Коммуникативные УУД:

- Умение донести свою позицию до других: оформлять свою мысль. *Слушать* и *понимать* речь других.
- Совместно договариваться о правилах общения и поведения в игре и следовать им.
- *Учиться выполнять* различные роли в группе (лидера, исполнителя, критика).
- Средством формирования этих действий служит организация работы в парах и малых группах.

Предметными образовательными результатами являются

- Открытие нового знания: *находить ответы* на вопросы, используя разные источники информации, свой жизненный опыт и информацию, полученную на занятии.
- Умение перерабатывать полученную информацию: *делать* выводы в результате совместной работы всей команды.
- Средством формирования этих действий служит учебный материал и задания.

II. Содержание программы внеурочной деятельности

Перемещения

Стойка игрока (исходные положения). Перемещение в стойке приставными шагами: правым и левым боком, лицом вперёд. Сочетание способов перемещений (бег, остановки, повороты, прыжки вверх)

Передачи мяча

Передача сверху двумя руками вперёд-вверх (в опорном положении). Передача сверху

двумя руками в прыжке (вдоль сетки и через сетку). Передача сверху двумя руками, стоя спиной в направлении передачи. Передача снизу двумя руками над собой. Передача снизу двумя руками в парах.

Подачи мяча

Нижняя прямая. Верхняя прямая. Подача в прыжке.

Нападающие (атакующие) удары

Прямой нападающий удар (по ходу). Нападающий удар с переводом вправо (влево).

Приём мяча

Приём снизу двумя руками. Приём сверху двумя руками. Приём мяча, отражённого сеткой.

Блокирование атакующих ударов

Одиночное блокирование. Групповое блокирование (вдвоём, втроём). Страховка при блокировании.

Тактические игры

Индивидуальные тактические действия в нападении, защите. Групповые тактические действия в нападении, защите. Командные тактические действия в нападении, защите.

Двусторонняя учебная игра.

Подвижные игры и эстафеты

Игры и эстафеты на закрепление и совершенствование технических приёмов и тактических действий. Игры, развивающие физические способности.

Физическая подготовка

Развитие скоростных, скоростно-силовых, координационных способностей, выносливости, гибкости.

Судейская практика

Судейство учебной игры в волейбол

III. Учебно-тематический план курса «Волейбол»

Тематическое планирование 5 класс

№	Тема	Кол-во часов
1	Перемещения	9
2	Верхняя передача	6
3	Нижняя передача	6
4	Приём мяча	4
5	Подвижные игры и эстафеты	9
6	Физическая подготовка в процессе занятия	
	Итого	34

Тематическое планирование 6 класс

№	Тема	Кол-во часов
1	Индивидуальные тактические действия в защите	7
2	Закрепление техники верхней передачи	6
3	Закрепление техники нижней передачи	6
4	Верхняя прямая подача	4
5	Закрепление техники приёма мяча с подачи	3
6	Подвижные игры и эстафеты. Двусторонняя учебная игра	8
7	Физическая подготовка в процессе занятия	
	Итого	34

Тематическое планирование 7 класс

№	Тема	Кол-во часов
1	Индивидуальные тактические действия в нападении	7
2	Закрепление техники верхней передачи	6
3	Закрепление техники нижней передачи	6
4	Верхняя прямая подача	4
5	Закрепление техники приёма мяча с подачи	3
6	Подвижные игры и эстафеты. Двусторонняя учебная игра	8
7	Физическая подготовка в процессе занятия	
	Итого	34

Тематическое планирование 8 класс

№	Тема	Кол-во часов
1	Совершенствование техники верхней, нижней передачи	4
2	Прямой нападающий удар	8
3	Совершенствование верхней прямой подачи	5
4	Совершенствование приёма мяча с подачи и в защите	4
5	Двусторонняя учебная игра	5
6	Одиночное блокирование	4
7	Страховка при блокировании	4
8	Физическая подготовка в процессе занятия	
	Итого	34

IV. Методическое обеспечение внеурочной деятельности.

Формы и виды деятельности:

- Групповые учебно-тренировочные занятия;
- Групповые и индивидуальные теоретические занятия;
- Восстановительные мероприятия;
- Участие в матчевых встречах;
- Участие в соревнованиях;
- Зачеты, тестирования.

Принципы организации обучения:

- Принцип доступности и индивидуализации;
- Принцип постепенности;
- Принцип систематичности и последовательности;
- Принцип сознательности и активности;
- Принцип наглядности.

Средства обучения:

- Общепедагогические (слово и сенсорно-образные воздействия);
- Специфические средства (физические упражнения).

Основные методы организации учебно-воспитательного процесса:

- Словесный метод: рассказ, объяснение, команды и распоряжения, задание, указание, беседа и разбор;
- Наглядный метод: показ упражнений или их элементов учителем или наиболее подготовленными учениками, демонстрация кино- и видеоматериалов, рисунков, фотографий, схем тактических взаимодействий; методы ориентирования;
- Практический метод;
- Игровой метод;
- Соревновательный метод.

V. Список литературы

1. Внеурочная деятельность учащихся. Волейбол: пособие для учителей и методистов/Г.А. Колодиницкий, В.С. Кузнецов, М.В. Маслов.- М.: Просвещение, 2011.
2. Волейбол в школе. Пособие для учителя. М., «Просвещение», авт.: В.А. Голомазов, В.Д. Ковалев, А.Г. Мельников. 2007.
3. Справочник учителя физической культуры/авт.-сост. П.А. Киселев, С.Б. Кисилева.- Волгоград: Учитель, 2011
4. Фурманов А.Г., Болдырев Д.М. Волейбол.- М.: Физическая культура и спорт, 2011
5. Холодов Ж.К., Кузнецов В.С. теория и методика физического воспитания и спорта: Учеб. Пособие для студ. Высш. Учеб. Заведений.- 2-е изд., испр. И доп.- М.: Издательский центр «Академия», 2010.

МИНИСТЕРСТВО ПРОСВЕЩЕНИЯ РОССИЙСКОЙ ФЕДЕРАЦИИ
Комитет образования, науки и молодежной политики Волгоградской области
администрация Руднянского муниципального района Волгоградской области
МКОУ "Щелканская СОШ"

УТВЕРЖДЕНО:

И.о. директора МКОУ «Щелканская СОШ»

РАССМОТРЕНО и
ПРИНЯТО
Педагогическим
советом МКОУ
"Щелканская СОШ"
Протокол № 1
от "25.08.2023"

СОГЛАСОВАНО
Зам.директора по УР
_____ Л.С.Шевченко
"25.08.2023"



(подпись)

/О.В.Куренева/
(расшифровка)

Приказ № 90-од
от «27» августа 2023 г.

Рабочая программа курса "Краеведение Волгоградской области."

5 класс

Рудня 2023

ПОЯСНИТЕЛЬНАЯ ЗАПИСКА

Пояснительная записка.

На основе принятой в 2019 г. Национальной Стратегии и основных направлений Плана действий по сохранению биоразнообразия в России, Волгоградская областная Дума приняла постановление «О стратегии и программе действий по сохранению биоразнообразия Волгоградской области», в котором сказано о необходимости максимально полного использования потенциала образовательных учреждений для научно-методического и информационного обеспечения системы экологического образования.

В тоже время с принятием нового образовательного стандарта возникла проблема, связанная с сокращением числа часов на изучение биологии в 5 классах общеобразовательных учреждений. Из учебной программы убрано содержание о многообразии видов и природных сообществ, их значении и охране. Соответственно уменьшилось количество практических работ и экскурсий, которые бы могли обеспечить усиление прикладной направленности содержания биологического образования, нацеленного на формирование у учащихся ряда предметных и ключевых компетенций.

В связи с этим разработано содержание и тематическое планирование кружка «Краеведение Волгоградской области.. 5 класс», который должен обеспечить изучение краеведческого материала и выполнение лабораторных и практических работ краеведческой направленности. Программа рассчитана на 34 часа (1 час в неделю).

Цели программы:

- изучение биоразнообразия и экологии основных таксонов, растений, животных, грибов, лишайников в типичных природных сообществах Волгоградской области;
- развитие познавательных интересов, интеллектуальных и творческих способностей в процессе наблюдений за состоянием природы родного края, самостоятельного приобретения новых знаний;
- воспитание любви к своему краю, своей стране; формирование основ экологической культуры.

Программа решает задачи:

1. Ознакомления учащихся с актуальностью проблемы сохранения биоразнообразия в мире, России, в Волгоградской области, ролью ученых-естествоиспытателей VIII-XXв.в. в исследовании и сохранении биоразнообразия региона;

2. Освоения учащимися знаний об основных жизненных формах растений, видах, экологических группах растений; о многообразии грибов, лишайников; о разнообразии животных Волгоградской области, а также о необходимых мерах их охраны; о мерах рационального использования хозяйственно-ценных видов в регионе;

3. Овладения учащимися умениями: работать с определительными карточками, с определителями растений; применять знания о видах растений, грибов, лишайников, животных и о природных сообществах Волгоградской области для обоснования мер их защиты.

4. Формирования и развития у учащихся ключевых компетенций и удовлетворения интереса к изучению природы родного края.

Содержание программы распределено по темам и предусматривает не только изучение теоретического материала, учитывающего региональные особенности биологического и ландшафтного разнообразия Волгоградской области, но и проведение экскурсий по сбору материала на основе наблюдений; использование лабораторных и практических работ, описание результатов этих работ, что способствует приобщению учащихся к творческой учебно-исследовательской деятельности.

В процессе реализации программы целесообразно использование информационных технологий: использование поисковых систем Internet для сбора информации о редких растениях, грибах, лишайниках и животных Волгоградской области; создание презентаций. Преподавание должно способствовать обогащению опыта использования учащимися для решения познавательных и коммуникативных задач различных источников информации, включая энциклопедии, словари, Интернет-ресурсы и другие базы данных, наблюдение в природе.

Личностные, метапредметные и предметные результаты освоения предмета «Краеведение Волгоградской области.» 5 кл.

Изучение курса Краеведение дает возможность достичь следующих *личностных результатов*:

- воспитание российской гражданской идентичности: патриотизма, любви и уважения к Отечеству, чувства гордости за свою Родину, воспитание чувства ответственности и долга перед Родиной;
- сформированность познавательных интересов и мотивов, направленных на изучение живой природы, интеллектуальных умений (доказывать, строить рассуждения, анализировать, делать выводы), эстетического отношения к живым объектам.

Метапредметными результатами освоения предмета «Краеведение» являются:

- умение самостоятельно определять цели своего обучения, ставить и формулировать для себя новые задачи в учебе и познавательной деятельности, развивать мотивы и интересы своей познавательной деятельности;
- овладение составляющими исследовательской и проектной деятельности, включая умения видеть проблему, ставить вопросы, выдвигать гипотезы, давать определения понятиям, классифицировать, наблюдать, проводить эксперименты, делать выводы и заключения, структурировать материал, объяснять, доказывать, защищать свои идеи;
- умение работать с различными источниками биологической информации;
- умение самостоятельно планировать пути достижения целей, в том числе альтернативные, осознанно выбирать наиболее эффективные способы решения учебных и познавательных задач;
- умение создавать, применять и преобразовывать знаки и символы, модели и схемы для решения учебных и познавательных задач;
- умение осознанно использовать речевые средства для дискуссии и аргументации своей позиции: сравнивать разные точки зрения, аргументировать и отстаивать свою точку зрения;
- умение организовывать учебное сотрудничество и совместную деятельность с учителем и сверстниками, работать индивидуально и в группе: находить общее решение и разрешать конфликты на основе согласования позиций и учета интересов, формулировать, аргументировать и отстаивать свое мнение;
- формирование и развитие компетентности в области использования информационно-коммуникативных технологий (ИКТ-компетенций).

Предметными результатами освоения курса «Краеведение Волгоградской области.» являются:

- усвоение системы научных знаний о живой природе родного края и закономерностях ее развития для формирования современных представлений о естественно-научной картине мира;
- приобретение опыта использования методов биологической науки и проведения несложных биологических экспериментов, методологии социальных исследований, проведения экологического мониторинга в окружающей среде;
- формирование основ экологической грамотности: способности оценивать последствия деятельности человека в природе, умения выбирать целевые и смысловые установки в своих действиях и поступках по отношению к природе родного края; осознания необходимости действий по сохранению биоразнообразия и природных местообитаний, растений, животных родного края.

Учебный план

№	Наименование разделов (тем) плана	Общее количество часов	В том числе	
			теория	практика
1	Введение.	2	2	
2	Краткая физико-географическая характеристика территории Волгоградской области.	3	3	
3	Животные и растения Волгоградской области.	8	6	2
4	Биоразнообразие грибов и лишайников Волгоградской области.	8	2	6

5 .1.	Проектная деятельность-собираем гербарий.	4		4
5 .2.	Животный мир Волгоградской области-где обитают.	4	3	1
6 .	Редкие и охраняемые представители Растений и животных. Волгоградской области.	5	3	2
7 .	Экскурсии по пойме реки Щелкан.	4		4
Всего часов:		34		

* Изучается либо 5.1., либо 5.2.

Учебно-тематический план

№ п /п	Содержание учебных разделов (тем)	Общее количе ство часов	В том числе	
			тео рия	практика
Тема 1. Введение (2ч)				
1.	Богатство природы Волгоградской области. Проблема сохранения животных и растений.	1	1	
2.	История изучения природы Волгоградской области.	1	1	
Тема 2. Краткая физико-географическая характеристика территории Волгоградской области (3ч)				
1.	Географическое положение, рельеф.	1	1	
2.	Климат. Поверхностные и подземные воды.	1	1	

3.	Ландшафты и природные зоны Волгоградской области	1	1	
Тема 3. Жизненные формы и экологические группы растений, грибов, лишайников Волгоградской области (8ч)				
1.	Жизненные формы и экологические группы растений, грибов, лишайников.	1	0,5	0,5
2.	Жизненные формы растений степей и полупустынь.	3	2,5	0,5
3.	Жизненные формы и экологические группы растений леса.	1	0,5	0,5
4.	Искусственные растительные сообщества городов и поселков Волгоградской области.	1	1	
5.	Голосеменные растения Волгоградской области.	1	0,5	0,5
6.	Жизненные формы растений водоемов и солончаков.	1	1	
Тема 4. Основные систематические группы растений Волгоградской области. Биоразнообразие грибов и лишайников (8ч)				
1.	Систематика. Структура определителей и определительных карточек.	1	1	
2.	Видовое разнообразие растений, лишайников. Волгоградской области.	1		1
3.	Характеристика растений семейства Розоцветные.	1		1
4.	Характеристика растений семейства Бобовые.	1		1
5.	Характеристика растений семейства Губоцветные.	1		1

6.	Характеристика растений семейства Луковые и Лилейные.	1		1
7.	Характеристика многообразия и значение растений семейства Злаки.	1		1
8.	Съедобные и ядовитые грибы Волгоградской области.	1	1	
Тема 5.1. Проектная деятельность «Виртуальный гербарий» (4ч)				
Тема 5.2. Животный мир Волгоградской области (4ч)				
1.	Животные зональных степи.	1	1	
2.	Животные лесных насаждений.	1	1	
3.	Животные водоемов	1	1	
4.	Посещение музея. «Зоологический музей»	1		1
Тема 6. Редкие и охраняемые представители флоры и фауны Волгоградской области (4ч)				
1.	Изменения в природе под воздействием человека.	1	1	
2.	Основные виды редких и охраняемых растений, грибов, лишайников и животных.	1	1	
3.	Охраняемые территории Волгоградской области: природные памятники, природные парки, заказники.	1	1	
4.	Определение и описание редких и охраняемых растений, грибов, лишайников и животных Волгоградской области.	1		1

Тема 7. Биотопонимика Волгоградской области (1ч)				
1.	Связь регионального биоразнообразия с этнографией области	1	1	
Экскурсии (4ч)				
1.	Экскурсия на берег р.Щелкан..	2		
2.	Экскурсия в степь (на территорию оврага Долгий.)	2		

Содержание

Тема 1. Введение (2ч)

Проблема сохранения биоразнообразия. Международная Конвенция о сохранении биоразнообразия (Рио-де-Жанейро, 1992г.). Национальная стратегия сохранения биоразнообразия России. Стратегия и программа действий по сохранению биоразнообразия Волгоградской области.

История изучения природы родного края. Экспедиции П. С. Палласа, И. И. Лепёхина, С. Г. Гмелина. Природный комплекс и биоразнообразиие Волгоградской области.

Тема 2. Краткая физико-географическая характеристика территории Волгоградской области (3ч)

Географическое положение, рельеф. Климат. Поверхностные и подземные воды. Ландшафты и природные зоны Волгоградской области Отражение природноклиматических факторов в зональной растительности. Ландшафтно-экологические проблемы Волгоградской области.

Тема 3. Особенности растений, грибов, лишайников Волгоградской области (8ч)

Жизненные формы и экологические группы растений, грибов, лишайников. Жизненные формы растений степей и полупустынь. Жизненные формы и экологические группы растений леса. Искусственные растительные сообщества городов и поселков Волгоградской области. Голосеменные растения Волгоградской области. Жизненные формы растений водоемов и солончаков.

Практическая работа «Изучение растений на участке склона оврага Долгий»

Лабораторная работа «Определение по гербарии растений леса» **Лабораторная работа** «Определение по гербарии растений» **Лабораторная работа** «Определение растений водоемов»

Экскурсии

Виды растений леса. Виды растений водоемов.

Тема 4. Основные виды трав Волгоградской области грибов и лишайников (8ч)

Систематика растений. Признаки классификации растений. Структура определителей и определительных карточек.

Видовое разнообразие растений, лишайников. Волгоградской области. Характеристика растений: морфолого-анатомические особенности, распространение, экология и биология, использование и значение.

Семейства класса Двудольные. Характеристика растений семейства Розоцветные.

Характеристика растений семейства Бобовые. Характеристика растений семейства Губоцветные.

Семейства класса Однодольных. Характеристика растений семейства Луковые и Лилейные. Характеристика многообразия и значение растений семейства Мятликовые (Злаки).

Искусственные сообщества поля, сада, огорода. Биологические основы выращивания культурных растений.

Съедобные и ядовитые грибы Волгоградской области. Биоразнообразие, значение и охрана грибов и лишайников Волгоградской области.

Лабораторная работа «Характеристика и определение по определителям растений семейства Розоцветные»

Лабораторная работа «Характеристика и определение по определителям растений семейства Бобовые»

Лабораторная работа «Определение по определителям и характеристика растений семейства Луковые и семейства Лилейные»

Лабораторная работа «характеристика и определение по определителям растений семейства Злаки.

Тема 5. 1 Проектная деятельность (4ч)

Самостоятельное изучение на выбор семейств растений (из предложенных учителем). Сбор информации в поисковых системах Internet или сайта «Виртуальный гербарий».

Тема 5. 2 Животный мир Волгоградской области (4ч)

Животные зональных степных биотопов. Животные лесов. Животные водоёмов.
Создание и защита презентации «Зоологический музей».

Тема 6. Редкие и охраняемые растения, грибы, лишайники Волгоградской области (5ч)

Изменения в сообществах под воздействием человека. Основные категории растений, грибов, лишайников и животных. по-видимому, исчезнувшие виды, уязвимые виды; редкие виды; виды с неопределённым статусом.

Региональная шкала редкости Клинковой Г., Сагалаева В.А.:

виды редкие по всему своему ареалу, уникальные как для флоры региона, так и для России в целом;

виды редкие, иногда уникальные для флоры России, но характерные для флористического комплекса региона; виды редкие, уникальные для флористического комплекса других областей России;

виды редкие, уникальные для флористического комплекса региона, но более или менее обычные для других областей России;

виды достаточно обычные на протяжении всего ареала, но сокращающие число и численность своих популяций в пределах региона под влиянием различных антропогенных факторов;

виды редкие или обычные на протяжении своего ареала, уникальность и ценность которых для природного комплекса региона заключается в том, что они были описаны сего территории и потому имеющие здесь свое классическое местонахождение.

Лимитирующие факторы и меры по охране. История создания и современное состояние и перспективы развития сети особо охраняемых территорий Волгоградской области: природные памятники, национальные парки, заказники.

Лабораторная работа «Определение и описание редких и охраняемых растений, грибов, лишайников Волгоградской области».

Тема 7. Названия Волгоградской области ,связанные с растениями и животными.(Связь регионального биоразнообразия с этнографией

области) (1ч)

Связь регионального биоразнообразия с географическими названиями на карте Волгоградской области. Народные названия растений, животных и грибов Волгоградской области, их происхождение.

Экскурсии (4ч)

Экскурсия на берег р.Щелкан.

Экскурсия в степь (на склон оврага Долгий).

Информационно-методическое обеспечение

1. Алексеев С.В. Груздева Н.В. Гущина Э.В. Экологический практикум школьника: Справочное пособие. – Самара: Корпорация «Федоров». Издательство «Учебная литература», 2015
2. Брылев В.А., Сагалаев В.А. Особо охраняемые природные территории. – Волгоград: Перемена, 2014
3. Брылев В.А. Экскурсии в родную природу. Волгоград: Нижне-Волжское книжное издательство, 2015
4. Володина Н.Г., Кувалдина А.И. Методика организации экскурсии со школьниками в лес.- Волгоград,2014
5. Красная книга: Редкие и охраняемые растения и животные Волгоградской области / Сост. В.А. Брылев. – Волгоград
6. Сагалаев В.А. Очерки истории исследования флоры Юго-Востока Европы. Учебно-справочное пособие. Волгоград: Перемена, 2015

Компьютерная поддержка:

1. Электронная энциклопедия «Растения Красной книги Волгоградской области»
2. Видеоподдержка
3. Презентации

МИНИСТЕРСТВО ПРОСВЕЩЕНИЯ РОССИЙСКОЙ ФЕДЕРАЦИИ
Комитет образования, науки и молодежной политики Волгоградской области
администрация Руднянского муниципального района Волгоградской области
МКОУ "Щелканская СОШ"

РАССМОТРЕНО и
ПРИНЯТО
Педагогическим
советом МКОУ
"Щелканская СОШ"
Протокол № 1
от "25.08.2023"

СОГЛАСОВАНО
Зам.директора по УР
_____ Л.С.Шевченко
"25.08.2023"

УТВЕРЖДЕНО:
И.о. директора МКОУ «Щелканская СОШ»


(подпись) /О.В.Куренева/
(расшифровка)

Приказ № 90-од
от «27» августа 2023 г.

Рабочая программа курса "Краеведение" 7 класс

Рудня 2023

ПОЯСНИТЕЛЬНАЯ ЗАПИСКА

Пояснительная записка.

На основе принятой в 2019 г. Национальной Стратегии и основных направлений Плана действий по сохранению биоразнообразия в России, Волгоградская областная Дума приняла постановление «О стратегии и программе действий по сохранению биоразнообразия Волгоградской области», в котором сказано о необходимости максимально полного использования потенциала образовательных учреждений для научно-методического и информационного обеспечения системы экологического образования.

В тоже время с принятием нового образовательного стандарта возникла проблема, связанная с сокращением числа часов на изучение биологии в 7 классах общеобразовательных учреждений. Из учебной программы убрано содержание о многообразии видов и природных сообществ, их значении и охране. Соответственно уменьшилось количество практических работ и экскурсий, которые бы могли обеспечить усиление прикладной направленности содержания биологического образования, нацеленного на формирование у учащихся ряда предметных и ключевых компетенций.

В связи с этим разработано содержание и тематическое планирование кружка «Краеведение. 7 класс», который должен обеспечить изучение краеведческого материала и выполнение лабораторных и практических работ краеведческой направленности. Программа рассчитана на 34 часа (1 час в неделю).

Цели программы:

- изучение биоразнообразия и экологии основных таксонов, растений, животных, грибов, лишайников в типичных природных сообществах Волгоградской области;
- развитие познавательных интересов, интеллектуальных и творческих способностей в процессе наблюдений за состоянием природы родного края, самостоятельного приобретения новых знаний;
- воспитание любви к своему краю, своей стране; формирование основ экологической культуры.

Программа решает задачи:

1. Ознакомления учащихся с актуальностью проблемы сохранения биоразнообразия в мире, России, в Волгоградской области, ролью ученых-естествоиспытателей VIII-XXв.в. в исследовании и сохранении биоразнообразия региона;

2. Освоения учащимися знаний об основных жизненных формах растений, видах, экологических группах растений; о многообразии грибов, лишайников; о разнообразии животных Волгоградской области, а также о необходимых мерах их охраны; о мерах рационального использования хозяйственно-ценных видов в регионе;

3. Овладения учащимися умениями: работать с определительными карточками, с определителями растений; применять знания о видах растений, грибов, лишайников, животных и о природных сообществах Волгоградской области для обоснования мер их защиты.

4. Формирования и развития у учащихся ключевых компетенций и удовлетворения интереса к изучению природы родного края.

Содержание программы распределено по темам и предусматривает не только изучение теоретического материала, учитывающего региональные особенности биологического и ландшафтного разнообразия Волгоградской области, но и проведение экскурсий по сбору материала на основе наблюдений; использование лабораторных и практических работ, описание результатов этих работ, что способствует приобщению учащихся к творческой учебно-исследовательской деятельности.

В процессе реализации программы целесообразно использование информационных технологий: использование поисковых систем Internet для сбора информации о редких растениях, грибах, лишайниках и животных Волгоградской области; создание презентаций. Преподавание должно способствовать обогащению опыта использования учащимися для решения познавательных и коммуникативных задач различных источников информации, включая энциклопедии, словари, Интернет-ресурсы и другие базы данных, наблюдение в природе.

Личностные, метапредметные и предметные результаты освоения предмета «Краеведение»

Изучение курса Краеведение дает возможность достичь следующих *личностных результатов*:

- воспитание российской гражданской идентичности: патриотизма, любви и уважения к Отечеству, чувства гордости за свою Родину, воспитание чувства ответственности и долга перед Родиной;
- сформированность познавательных интересов и мотивов, направленных на изучение живой природы, интеллектуальных умений (доказывать, строить рассуждения, анализировать, делать выводы), эстетического отношения к живым объектам.

Метапредметными результатами освоения предмета «Краеведение» являются:

- умение самостоятельно определять цели своего обучения, ставить и формулировать для себя новые задачи в учебе и познавательной деятельности, развивать мотивы и интересы своей познавательной деятельности;
- овладение составляющими исследовательской и проектной деятельности, включая умения видеть проблему, ставить вопросы, выдвигать гипотезы, давать определения понятиям, классифицировать, наблюдать, проводить эксперименты, делать выводы и заключения, структурировать материал, объяснять, доказывать, защищать свои идеи;
- умение работать с различными источниками биологической информации;
- умение самостоятельно планировать пути достижения целей, в том числе альтернативные, осознанно выбирать наиболее эффективные способы решения учебных и познавательных задач;
- умение создавать, применять и преобразовывать знаки и символы, модели и схемы для решения учебных и познавательных задач;
- умение осознанно использовать речевые средства для дискуссии и аргументации своей позиции: сравнивать разные точки зрения, аргументировать и отстаивать свою точку зрения;
- умение организовывать учебное сотрудничество и совместную деятельность с учителем и сверстниками, работать индивидуально и в группе: находить общее решение и разрешать конфликты на основе согласования позиций и учета интересов, формулировать, аргументировать и отстаивать свое мнение;
- формирование и развитие компетентности в области использования информационно-коммуникативных технологий (ИКТ-компетенций).

Предметными результатами освоения курса «Краеведение» являются:

- усвоение системы научных знаний о живой природе родного края и закономерностях ее развития для формирования современных представлений о естественно-научной картине мира;
- приобретение опыта использования методов биологической науки и проведения несложных биологических экспериментов, методологии социальных исследований, проведения экологического мониторинга в окружающей среде;
- формирование основ экологической грамотности: способности оценивать последствия деятельности человека в природе, умения выбирать целевые и смысловые установки в своих действиях и поступках по отношению к природе родного края; осознания необходимости действий по сохранению биоразнообразия и природных местообитаний, растений, животных родного края.

Учебный план

№	Наименование разделов (тем) плана	Общее количество часов	В том числе	
			теория	практика
1	Введение.	2	2	
2	Краткая физико-географическая характеристика территории Волгоградской области.	3	3	
3	Жизненные формы и экологические группы растений, грибов, лишайников Волгоградской области.	8	6	2
4	Основные систематические группы растений Волгоградской области. Биоразнообразие грибов и лишайников.	8	2	6

5 .1.	Проектная деятельность «Виртуальный гербарий»	4		4
5 .2.	Животный мир Волгоградской области.	4	3	1
6 .	Редкие и охраняемые представители флоры и фауны Волгоградской области.	5	3	2
7 .	Экскурсии.	4		4
Всего часов:		34		

* Изучается либо 5.1., либо 5.2.

Учебно-тематический план

№ п /п	Содержание учебных разделов (тем)	Общее количе ство часов	В том числе	
			тео рия	практика
Тема 1. Введение (2ч)				
1.	Биоразнообразие природы Волгоградской области. Проблема сохранения биоразнообразия.	1	1	
2.	История изучения природы Волгоградской области.	1	1	
Тема 2. Краткая физико-географическая характеристика территории Волгоградской области (3ч)				
1.	Географическое положение, рельеф.	1	1	
2.	Климат. Поверхностные и подземные воды.	1	1	

3.	Ландшафты и природные зоны Волгоградской области	1	1	
Тема 3. Жизненные формы и экологические группы растений, грибов, лишайников Волгоградской области (8ч)				
1.	Жизненные формы и экологические группы растений, грибов, лишайников.	1	0,5	0,5
2.	Жизненные формы растений степей и полупустынь.	3	2,5	0,5
3.	Жизненные формы и экологические группы растений леса.	1	0,5	0,5
4.	Искусственные растительные сообщества городов и поселков Волгоградской области.	1	1	
5.	Голосеменные растения Волгоградской области.	1	0,5	0,5
6.	Жизненные формы растений водоемов и солончаков.	1	1	
Тема 4. Основные систематические группы растений Волгоградской области. Биоразнообразие грибов и лишайников (8ч)				
1.	Систематика. Структура определителей и определительных карточек.	1	1	
2.	Видовое разнообразие растений, лишайников. Волгоградской области.	1		1
3.	Характеристика растений семейства Розоцветные.	1		1
4.	Характеристика растений семейства Бобовые.	1		1
5.	Характеристика растений семейства Губоцветные.	1		1

6.	Характеристика растений семейства Луковые и Лилейные.	1		1
7.	Характеристика многообразия и значение растений семейства Мятликовые (Злаки).	1		1
8.	Съедобные и ядовитые грибы Волгоградской области.	1	1	
Тема 5.1. Проектная деятельность «Виртуальный гербарий» (4ч)				
Тема 5.2. Животный мир Волгоградской области (4ч)				
1.	Животные зональных степных биотопов.	1	1	
2.	Животные древесно-кустарниковых насаждений.	1	1	
3.	Животные водоемов и околоводных биотопов.	1	1	
4.	Защита презентаций «Зоологический музей»	1		1
Тема 6. Редкие и охраняемые представители флоры и фауны Волгоградской области (4ч)				
1.	Изменения в сообществах под воздействием человека.	1	1	
2.	Основные категории редких и охраняемых растений, грибов, лишайников и животных.	1	1	
3.	Охраняемые территории Волгоградской области: природные памятники, природные парки, заказники.	1	1	
4.	Определение и описание редких и охраняемых растений, грибов, лишайников и животных Волгоградской области.	1		1

Тема 7. Биотопонимика Волгоградской области (1ч)				
1.	Связь регионального биоразнообразия с этнографией области	1	1	
Экскурсии (4ч)				
1.	Экскурсия в лес (парк).	2		
2.	Экскурсия в степь (на пришкольный участок).	2		

Содержание

Тема 1. Введение (2ч)

Проблема сохранения биоразнообразия. Международная Конвенция о сохранении биоразнообразия (Рио-де-Жанейро, 1992г.). Национальная стратегия сохранения биоразнообразия России. Стратегия и программа действий по сохранению биоразнообразия Волгоградской области.

История изучения природы родного края. Экспедиции П. С. Палласа, И. И. Лепёхина, С. Г. Гмелина. Природный комплекс и биоразнообразие Волгоградской области.

Тема 2. Краткая физико-географическая характеристика территории Волгоградской области (3ч)

Географическое положение, рельеф. Климат. Поверхностные и подземные воды. Ландшафты и природные зоны Волгоградской области. Отражение природноклиматических факторов в зональной растительности. Ландшафтно-экологические проблемы Волгоградской области.

Тема 3. Жизненные формы и экологические группы растений, грибов, лишайников Волгоградской области (8ч)

Жизненные формы и экологические группы растений, грибов, лишайников. Жизненные формы растений степей и полупустынь. Жизненные формы и экологические группы растений леса. Искусственные растительные сообщества городов и поселков Волгоградской области. Голосеменные растения Волгоградской области. Жизненные формы растений водоемов и солончаков.

Практическая работа «Изучение жизненных форм растений на пришкольном участке» (Изучаются особенности различных жизненных форм растений на пришкольном участке. Делаются выводы о преимущественном распространении определенных жизненных форм и обсуждаются их санитарное состояние).

Лабораторная работа «Определение по гербарию жизненных форм и экологических групп растений леса»

Лабораторная работа «Определение по гербарию жизненных форм растений степей, полупустынь»

Лабораторная работа «Определение жизненных форм растений водоемов»

Экскурсии

Жизненные формы растений и экологические группы растений леса.

Жизненные формы растений степей и полупустынь.

Жизненные формы растений водоемов.

Тема 4. Основные систематические группы травянистых растений Волгоградской области. Биоразнообразие грибов и лишайников (8ч)

Систематика растений. Признаки классификации растений. Структура определителей и определительных карточек.

Видовое разнообразие растений, лишайников. Волгоградской области. Характеристика растений: морфолого-анатомические особенности, распространение, экология и биология, использование и значение.

Семейства класса Двудольные. Характеристика растений семейства Розоцветные.

Характеристика растений семейства Бобовые. Характеристика растений семейства Губоцветные.

Семейства класса Однодольных. Характеристика растений семейства Луковые и Лилейные. Характеристика многообразия и значение растений семейства Мятликовые (Злаки).

Искусственные сообщества поля, сада, огорода. Биологические основы выращивания культурных растений.

Съедобные и ядовитые грибы Волгоградской области. Биоразнообразие, значение и охрана грибов и лишайников Волгоградской области.

Лабораторная работа «Характеристика и определение по определителям растений семейства Розоцветные»

Лабораторная работа «Характеристика и определение по определителям растений семейства Бобовые»

Лабораторная работа «Определение по определителям и характеристика растений семейства Луковые и семейства Лилейные»

Лабораторная работа «характеристика и определение по определителям растений семейства Мятликовые (Злаки)»

Тема 5. 1 Проектная деятельность (4ч)

Самостоятельное изучение на выбор семейств растений (из предложенных учителем). Сбор информации в поисковых системах Internet или сайта «Виртуальный гербарий».

Тема 5. 2 Животный мир Волгоградской области (4ч)

Животные зональных степных биотопов. Животные древесно-кустарниковых насаждений. Животные водоёмов и околоводных биотопов.

Создание и защита презентации «Зоологический музей».

Тема 6. Редкие и охраняемые растения, грибы, лишайники Волгоградской области (5ч)

Изменения в сообществах под воздействием человека. Основные категории растений, грибов, лишайников и животных. по-видимому, исчезнувшие виды, уязвимые виды; редкие виды; виды с неопределённым статусом.

Региональная шкала редкости Клинковой Г., Сагалаева В.А.:

виды редкие по всему своему ареалу, уникальные как для флоры региона, так и для России в целом;

виды редкие, иногда уникальные для флоры России, но характерные для флористического комплекса региона; виды редкие, уникальные для флористического комплекса других областей России;

виды редкие, уникальные для флористического комплекса региона, но более или менее обычные для других областей России;

виды достаточно обычные на протяжении всего ареала, но сокращающие число и численность своих популяций в пределах региона под влиянием различных антропогенных факторов;

виды редкие или обычные на протяжении своего ареала, уникальность и ценность которых для природного комплекса региона заключается в том, что они были описаны сего территории и потому имеющие здесь свое классическое местонахождение.

Лимитирующие факторы и меры по охране. История создания и современное состояние и перспективы развития сети особо охраняемых территорий Волгоградской области: природные памятники, национальные парки, заказники.

Лабораторная работа «Определение и описание редких и охраняемых растений, грибов, лишайников Волгоградской области».

Тема 7. Биотопонимика Волгоградской области (Связь регионального биоразнообразия с этнографией области) (1ч)

Связь регионального биоразнообразия с географическими названиями на карте Волгоградской области. Народные названия растений, животных и грибов Волгоградской области, их происхождение.

Экскурсии (4ч)

Экскурсия в парк.

Экскурсия в степь (на пришкольный участок).

Информационно-методическое обеспечение

1. Алексеев С.В. Груздева Н.В. Гущина Э.В. Экологический практикум школьника: Справочное пособие. – Самара: Корпорация «Федоров». Издательство «Учебная литература», 2015
2. Брылев В.А., Сагалаев В.А. Особо охраняемые природные территории. – Волгоград: Перемена, 2014
3. Брылев В.А. Экскурсии в родную природу. Волгоград: Нижне-Волжское книжное издательство, 2015
4. Володина Н.Г., Кувалдина А.И. Методика организации экскурсии со школьниками в лес.- Волгоград, 2014
5. Красная книга: Редкие и охраняемые растения и животные Волгоградской области / Сост. В.А. Брылев. – Волгоград
6. Сагалаев В.А. Очерки истории исследования флоры Юго-Востока Европы. Учебно-справочное пособие. Волгоград: Перемена, 2015

Компьютерная поддержка:

1. Электронная энциклопедия «Растения Красной книги Волгоградской области»
2. Видеоподдержка
3. Презентации

МИНИСТЕРСТВО ПРОСВЕЩЕНИЯ РОССИЙСКОЙ ФЕДЕРАЦИИ
Комитет образования, науки и молодежной политики Волгоградской области
Администрация Руднянского муниципального района Волгоградской области
МКОУ "Щелканская СОШ"

УТВЕРЖДЕНО:
И.о. директора МКОУ
«Щелканская СОШ»



/О.В.Куренева/
(расшифровка)

(подпись)

Приказ № _____
от « ____ » _____ 2023 г.

РАССМОТРЕНО и
ПРИНЯТО
Педагогическим советом
МКОУ "Щелканская СОШ"
Протокол № ____
от " ____ . ____ . ____ "

СОГЛАСОВАНО
Зам.директора по УР
_____ Л.С.Шевченко
" ____ . ____ . ____ "

**Рабочая программа практикума по биологии
«Занимательная биология»
(основное общее образование)
направление общеинтеллектуальное
срок реализации рабочей программы – 8 года
на 2023-2024 учебный год**

Составитель: учитель биологии
Куликова Екатерина Васильевна

2023г.

1. Пояснительная записка

Рабочая программа курса внеурочной деятельности «Практикум по биологии 8 класс» расширяет базовый курс биологии за 8 класс, составлена на основе авторский программы В.В. Пасечника по предмету «Биология».

Цель - формирование знаний о живых организмах и их роли в природе, о человеке как части природы; воспитании ценностного отношения к здоровью человека и к живой природе.

Задачи:

- развитие практических умений изучения биологических объектов, работы с лабораторным оборудованием для решения практических задач;
- формирование системы научных знаний о живой природе, закономерностях ее развития, исторически быстром сокращении биологического разнообразия в биосфере в результате деятельности человека, для развития современных естественнонаучных представлений о картине мира;
- формирование первоначальных систематизированных представлений о биологических объектах, процессах, явлениях, закономерностях, об основных биологических теориях, овладение понятийным аппаратом биологии;
- приобретение опыта использования методов биологической науки и проведения несложных биологических экспериментов для изучения живых организмов и человека, проведения экологического мониторинга в окружающей среде;
- подготовка к государственной итоговой аттестации по биологии

2. Место курса внеурочной деятельности в учебном плане

Программа предназначена для учащихся 8 класса и рассчитана на 1 год обучения: в 8 классе 34 часа по 1 часу в неделю в соответствии с расписанием.

3. Планируемые результаты курса внеурочной деятельности «Практикум по биологии 8 класс»

Личностные результаты

- использовать знания основных правил поведения в природе и основ здорового образа жизни в быту;
- выбирать целевые и смысловые установки в своих действиях и поступках по отношению к живой природе, здоровью своему и окружающих;
- ориентироваться в системе нравственных ценностей
- воспринимать информацию биологического содержания в научно-популярной литературе, средствах массовой информации и Интернет-ресурсах,
- формировать свое отношение к информации, анализируя ее содержание и данные об источнике информации.
- соблюдать основных принципов и правил отношения к живой природе, основ здорового образа жизни и здоровьесберегающих технологий;
- развивать профессиональный интерес и мотивы, направленные на изучение живой природы; интеллектуальные умения (доказывать, строить рассуждения, анализировать, сравнивать, делать выводы и др.);
- развивать эстетическое отношение к живым объектам.
чувства гордости за красоту и богатства природы Южного Урала.
- выделять эстетические достоинства объектов живой природы;
- осознанно соблюдать основные принципы и правила отношения к живой природе.

Метапредметные результаты

Регулятивные УУД

- определять цели биологического образования, ставить новые задачи в учебе и познавательной деятельности, развивать мотивы и интересы своей познавательной деятельности;
- планировать пути достижения целей в биологических наблюдениях, осознанно выбирать способы решения учебных и познавательных задач;
- соотносить свои действия во время биологических наблюдений с планируемыми результатами, осуществлять контроль своей деятельности в процессе достижения результата, определять способы действий в рамках предложенных условий и требований, корректировать свои действия в соответствии с изменяющейся ситуацией;
- оценивать правильность выполнения учебной задачи, собственные возможности ее решения.

Коммуникативные УУД

- работать в группе сверстников при решении познавательных задач, связанных с теоретическими и практическими проблемами в области молекулярной биологии, генетики, экологии, биотехнологии, медицины и охраны окружающей среды, планировать совместную деятельность, учитывать мнение окружающих и адекватно оценивать собственный вклад в деятельность группы.

Познавательные УУД

- пользоваться научными методами для распознавания биологических проблем;
 - давать научное объяснение с опорой на ключевые слова биологическим фактам, процессам, явлениям, закономерностям, их роли в жизни организмов и человека;
 - проводить наблюдения с опорой на план за живыми объектами, собственным организмом;
 - описывать биологические объекты, процессы и явления с опорой на алгоритм;
 - ставить с опорой на алгоритм учебных действий несложные биологические эксперименты и интерпретировать их результаты с помощью учителя;
- использовать научно-популярную литературу по биологии, справочные материалы (на бумажных и электронных носителях), ресурсы Интернета при выполнении учебных задач.

Предметный результаты 8 класс

Ученик научится

- выделять существенные признаки биологических объектов (животных клеток и тканей, органов и систем органов человека) и процессов жизнедеятельности, характерных для организма человека;
- аргументировать, приводить доказательства взаимосвязи человека и окружающей среды, родства человека с животными;
- аргументировать, приводить доказательства отличий человека от животных;
- аргументировать, приводить доказательства необходимости соблюдения мер профилактики заболеваний, травматизма, стрессов, вредных привычек, нарушения осанки, зрения, слуха, инфекционных и простудных заболеваний;
- объяснять эволюцию вида Человек разумный на примерах сопоставления биологических объектов и других материальных артефактов;
- различать по внешнему виду, схемам и описаниям реальные биологические объекты (клетки, ткани органы, системы органов) или их изображения, выявлять отличительные признаки биологических объектов;
- сравнивать биологические объекты (клетки, ткани, органы, системы органов), процессы жизнедеятельности (питание, дыхание, обмен веществ, выделение и др.); делать выводы и умозаключения на основе сравнения;
- устанавливать взаимосвязи между особенностями строения и функциями клеток и тканей, органов и систем органов;
- использовать методы биологической науки: наблюдать и описывать биологические объекты и процессы; проводить исследования с организмом человека и объяснять их результаты;

Ученик получит возможность научиться

- *объяснять необходимость применения тех или иных приемов при оказании первой доврачебной помощи при отравлениях, ожогах, обморожениях, травмах, спасении утопающего, кровотечениях;*
- *находить информацию о строении и жизнедеятельности человека в научно-популярной литературе, биологических словарях, справочниках, Интернет-ресурсе, анализировать и оценивать ее, переводить из одной формы в другую;*
- *ориентироваться в системе моральных норм и ценностей по отношению к собственному здоровью и здоровью других людей;*
- *находить в учебной, научно-популярной литературе, Интернет-ресурсах информацию об организме человека, оформлять ее в виде устных сообщений и докладов;*

4. Содержание практикума по биологии

8 класс

Метапредметные связи анатомии и физиологии с другими науками. Использование межпредметных связей и возрастной психологии и физиологии в медицине, спорте, учебной и трудовой деятельности. Возрастная физиология и школьная гигиена. Разработка плана исследовательской деятельности учащихся. Ключевые понятия: анатомия, физиология, гигиена, психология, понятие о здоровье, исследовательская деятельность.

Организм как саморегулирующая система. Строение организма человека. Части и полости тела. Органы и системы органов. Понятие о функциональной системе. Структурно-анатомические уровни организации (клетка, ткани, органы, системы органов, организм). Антропометрические исследования – определение уровня физического развития. Ключевые понятия: орган, система органов, ткань, организм – единое целое, хромосомы, гомеостаз, органоиды клетки, биосинтез, раздражимость.

Понятие о здоровье и ее составляющих. Качество и количество здоровья. Здоровый образ жизни. Модели здорового поведения и их осознанный выбор. Роль здоровья в ряду человеческих ценностей.

Практикум по формированию модели здорового поведения на примере режима дня. Ключевые понятия: здоровье, здоровый образ жизни, качество здоровья, количество здоровья, психология здоровья, формирование здорового образа жизни.

Значение нервной системы в регуляции и обеспечении согласованности функций организма человека, взаимосвязи организма со средой. Теория регулирования нервной системы Брайнеса С. Н. и Свечинского В. П.. Особенности строения головного мозга и центральной нервной системы. Значение коры больших полушарий, её связь с другими отделами мозга. Нейрогуморальная регуляция функций организма и поддержания стабильности гомеостаза.

Анализаторы. Строение аналитических цепочек и понятие восприятие через имеющиеся анализаторы, Особенности функционирования слухового анализатора в процессе развития и его связь с анализатором «равновесия». Предупреждения нарушения слуха. Особенности органов равновесия, осязания, вкуса, обоняния. Взаимосвязь и взаимодействие анализаторов и головного мозга. Топография анализаторов.

Темперамент – биологический фундамент личности. Психика человека и мыслительные операции. Психика человека. Психологические особенности личности (интересы и склонности, темперамент и характер). Способности и одарённости.

5. Тематическое планирование с указанием количества часов, отводимых на освоение каждой темы;

8 класс

№	Кол-во часов		Дата проведения		Корр ектир овка	Тема	Основные виды учебной деятельности обучающихся
	план	факт	план	факт			
1	1					Человек как часть живой природы, место человека в системе органического мира	Слушают, составляют схемы, отвечают на вопросы
2	1					Практическая работа № 1 «Решение тестовых заданий по теме «Человек как часть живой природы. Происхождение человека»	Решают задания сайта ФИПИ раздел «Человек и его здоровье»
3	1					Уровни организации организма человека. Системы органов. Ткани животных и человека	Разбирают схемы, работают с рисунками, таблицами, выписывают понятия
4	1					Практическая работа № 2 «Решение тестовых заданий по теме «Ткани. Органы. Системы органов человека»	Решают задания сайта ФИПИ раздел «Человек и его здоровье»
5	1					Лабораторная работа №1 «Изучение микроскопического строения тканей»	Выполняют лабораторную работу
6	1					Лабораторная работа № 2 «Изучение микроскопического строения крови»	Выполняют лабораторную работу
7	1					Лабораторная работа № 3 «Микроскопическое строение крови человека и лягушки»	Выполняют лабораторную работу
8	1					Практическая работа №3 «Решение тестовых заданий по теме «Сходство и различия в строении органов человека и животных»	Решают задания сайта ФИПИ раздел «Человек и его здоровье»
9	1					Гуморальная регуляция. Нервно-гуморальная регуляция. Нервная регуляция. Значение нервной системы. Центральная и периферическая	Слушают, составляют схемы, отвечают на вопросы

						нервные системы	
10	1					Практическая работа №4 «Решение тестовых заданий по теме «Гуморальная регуляция»	Решают задания сайта ФИПИ раздел «Человек и его здоровье»
11	1					Лабораторная работа № 4 «Изучение строения головного мозга человека»	Выполняют лабораторную работу
12	1					Практическая работа №5 «Решение тестовых заданий по теме «Строение нервной системы»	Решают задания сайта ФИПИ раздел «Человек и его здоровье»
13	1					Практическая работа №6 «Тест на определение темперамента»	Выполняют задания теста
14	1					Практическая работа №7 «Решение тестовых заданий по теме «Нервная регуляция»	Решают задания сайта ФИПИ раздел «Человек и его здоровье»
15	1					Лабораторная работа № 5 «Изучение изменения размера зрачка»	Выполняют лабораторную работу
16	1					Сердце, его строение и регуляция деятельности. Кровеносные сосуды. Большой и малый круги кровообращения. Движение крови по сосудам. Пульс. Заболевания органов кровообращения и их предупреждение	Разбирают схемы, работают с рисунками, таблицами, выписывают понятия
17	1					Практическая работа №8 «Решение тестовых заданий по теме «Сердечно - сосудистая система»	Решают задания сайта ФИПИ раздел «Человек и его здоровье»
18	1					Лабораторная работа № 6 «Определение пульса и подсчёт числа сердечных сокращений. Измерение кровяного давления»	Выполняют лабораторную работу
19	1					Лабораторная работа № 7 «Изучение приёмов остановки капиллярного,	Выполняют лабораторную работу

						артериального и венозного кровотоков»	
20	1					Практическая работа №9 «Решение тестовых заданий по теме «Движение крови по сосудам»	Решают задания сайта ФИПИ раздел «Человек и его здоровье»
21	1					Лимфатическая система. Значение лимфообращения. Связь кровеносной и лимфатической систем. Иммуниетет. Инфекционные заболевания. Предупредительные прививки	Разбирают схемы, работают с рисунками, таблицами, выписывают понятия
22	1					Практическая работа №10 «Решение тестовых заданий по теме «Внутренняя среда организма. Иммуниетет»	Решают задания сайта ФИПИ раздел «Человек и его здоровье»
23	1					Скелет человека. Особенности скелета человека, связанные с трудовой деятельностью и прямохождением. Мышечная система. Основные группы мышц, их функции	Разбирают схемы, работают с рисунками, таблицами, выписывают понятия
24	1					Практическая работа №11 «Решение тестовых заданий по теме «Опорно - двигательная система организма человека»	Решают задания сайта ФИПИ раздел «Человек и его здоровье»
25	1					Лабораторная работа №8 «Изучение внешнего строения костей»	Выполняют лабораторную работу
26	1					Лабораторная работа № 9 «Выявление влияния статической и динамической работы на утомление мышц»	Выполняют лабораторную работу
27	1					Практическая работа № 12 «Решение тестовых заданий по теме «Строение мышц. Группы мышц, заболевания органов	Решают задания сайта ФИПИ раздел «Человек и его здоровье»

						опорно - двигательной системы»	
28	1					Строение органов пищеварения. Пищеварительные железы. Пищеварение в ротовой полости и желудке. Роль ферментов в пищеварении. Гигиена питания. Лабораторная работа № 10 «Изучение клеток слизистой полости рта человека»	Конспектируют, задают вопросы, сравнивают. Выполняют лабораторную работу
29	1					Лабораторная работа №11 «Воздействие желудочного сока на белки, слюны на крахмал»	Выполняют лабораторную работу
30	1					Практическая работа № 13 Решение тестовых заданий по теме «Пищеварительная система»	Решают задания сайта ФИПИ раздел «Человек и его здоровье»
31	1					Потребность организма человека в кислороде воздуха. Органы дыхания, их строение. Регуляция дыхания. Практическая работа № 14 «Решение тестовых заданий по теме «Дыхательная система»	Решают задания сайта ФИПИ раздел «Человек и его здоровье»
32	1					Человека и окружающая среда. Окружающая среда как источник веществ и энергии. Среда обитания. Правила поведения человека в окружающей среде. Лабораторная работа № 12 «Анализ и оценка влияния на здоровье человека факторов окружающей среды»	Решают задания кейса Выполняют лабораторную работу
33	1					Практическая работа № 15 «Решение тестовых заданий по теме «Человек и его здоровье»	Решают задания сайта ФИПИ раздел «Человек и его здоровье»

34	1					Решение демонстрационного варианта ОГЭ	Решают задания сайта ФИПИ раздел «Человек и его здоровье»
----	---	--	--	--	--	--	---

Приложение 6 к ООП 000
МИНИСТЕРСТВО ПРОСВЕЩЕНИЯ РОССИЙСКОЙ ФЕДЕРАЦИИ
Комитет образования, науки и молодежной политики Волгоградской области
администрация Руднянского муниципального района Волгоградской области
МКОУ "Щелканская СОШ"

УТВЕРЖДЕНО:
И.о. директора МКОУ «Щелканская СОШ»



/О.В.Куренева/
(расшифровка)

(подпись)

Приказ № 90-од
от «27» августа 2023 г.

РАССМОТРЕНО и
ПРИНЯТО

СОГЛАСОВАНО

Педагогическим советом
МКОУ "Щелканская СОШ

Зам.директора по УР

_____ Л.С.Шевченко

Протокол № 1

от 25.08.2023

25.08.2023

РАБОЧАЯ ПРОГРАММА КУРСА ВНЕУРОЧНОЙ
ДЕЯТЕЛЬНОСТИ «РАЗГОВОРЫ О ВАЖНОМ»
(НАЧАЛЬНОЕ ОБЩЕЕ ОБРАЗОВАНИЕ, ОСНОВНОЕ ОБЩЕЕ
ОБРАЗОВАНИЕ, СРЕДНЕЕ ОБЩЕЕ ОБРАЗОВАНИЕ)

р.п.Рудня, 2023

СОДЕРЖАНИЕ

Пояснительная записка	4
НАЧАЛЬНОЕ ОБЩЕЕ ОБРАЗОВАНИЕ	10
Содержание курса внеурочной деятельности	10
Планируемые результаты освоения курса внеурочной деятельности	14
Тематическое планирование	19
ОСНОВНОЕ ОБЩЕЕ ОБРАЗОВАНИЕ	34
Содержание курса внеурочной деятельности	34
Планируемые результаты освоения курса внеурочной деятельности	36
Тематическое планирование	43
СРЕДНЕЕ ОБЩЕЕ ОБРАЗОВАНИЕ	59
Содержание курса внеурочной деятельности	59
Планируемые результаты освоения курса внеурочной деятельности	61
Тематическое планирование	68
Приложение	82
Подготовка учителя к работе по программе	82

ПОЯСНИТЕЛЬНАЯ ЗАПИСКА

Актуальность и назначение программы

Программа разработана в соответствии с требованиями Федеральных государственных образовательных стандартов начального общего, основного общего и среднего общего образования, ориентирована на обеспечение индивидуальных потребностей обучающихся и направлена на достижение планируемых результатов освоения программы начального общего, основного общего и среднего общего образования с учётом выбора участниками образовательных отношений курсов внеурочной деятельности. Это позволяет обеспечить единство обязательных требований ФГОС во всём пространстве школьного образования: не только на уроке, но и за его пределами.

Задачей педагога, работающего по программе, является развитие у обучающегося ценностного отношения к Родине, природе, человеку, культуре, знаниям, здоровью.

Педагог помогает обучающемуся:

- в формировании его российской идентичности;
- в формировании интереса к познанию;
- в формировании осознанного отношения к своим правам и свободам и уважительного отношения к правам и свободам других;
- в выстраивании собственного поведения с позиции нравственных и правовых норм;
- в создании мотивации для участия в социально-значимой деятельности;
- в развитии у школьников общекультурной компетентности;
- в развитии умения принимать осознанные решения и делать выбор;
- в осознании своего места в обществе;
- в познании себя, своих мотивов, устремлений, склонностей;
- в формировании готовности к личностному самоопределению.

Нормативную правовую основу настоящей Примерной рабочей программы курса внеурочной деятельности «Разговоры о важном» составляют следующие документы.

1. Стратегия национальной безопасности Российской Федерации. Указ Президента Российской Федерации от 2 июля 2021 г. № 400 «О Стратегии национальной безопасности Российской Федерации».
2. Приказ Министерства просвещения Российской Федерации от 31.05.2021 № 286 «Об утверждении федерального государственного образовательного стандарта начального общего образования». (Зарегистрирован 05.07.2021 № 64100.)

3. Приказ Министерства просвещения Российской Федерации от 31.05.2021 № 287 «Об утверждении федерального государственного образовательного стандарта основного общего образования». (Зарегистрирован 05.07.2021 № 64101.)
4. Приказ Министерства просвещения Российской Федерации от 18.07.2022 № 569 «О внесении изменений в федеральный государственный образовательный стандарт начального общего образования». (Зарегистрирован 17.08.2022 № 69676.)
5. Приказ Министерства просвещения Российской Федерации от 18.07.2022 № 568 «О внесении изменений в федеральный государственный образовательный стандарт основного общего образования». (Зарегистрирован 17.08.2022 № 69675.)
6. Приказ Министерства образования и науки Российской Федерации от 17 мая 2012 г. №413 «Об утверждении федерального государственного образовательного стандарта среднего общего образования».
7. Приказ Министерства просвещения Российской Федерации от 12.08.2022 № 732 «О внесении изменений в федеральный государственный образовательный стандарт среднего общего образования, утверждённый приказом Министерства образования и науки Российской Федерации от 17 мая 2012 г. № 413». (Зарегистрирован 12.09.2022 № 70034.)
8. Письмо Министерства просвещения Российской Федерации «О направлении методических рекомендаций по проведению цикла внеурочных занятий «Разговоры о важном»» от 15.08.2022 № 03-1190.
9. Примерная рабочая программа по воспитанию для общеобразовательных организаций, одобренная решением федерального учебно-методического объединения по общему образованию. (Протокол от 23 июня 2022 г. № 3/22.)

Варианты реализации программы и формы проведения занятий

Программа может быть реализована в работе с обучающимися 1–2, 3–4, 5–7, 8–9 и 10–11 классов. На уровень начального общего образования приходится 140 часов, основного общего образования — 175 часов, среднего общего образования — 70 часов.

Занятия по программе проводятся в формах, позволяющих обучающемуся вырабатывать собственную мировоззренческую позицию по обсуждаемым темам (например, беседы, деловые игры, викторины, интервью, блицопросы и т. д.).

Программа может быть реализована в течение одного учебного года, если занятия проводятся 1 раз в неделю.

Взаимосвязь с программой воспитания

Программа курса внеурочной деятельности разработана с учётом рекомендаций примерной программы воспитания. Это позволяет на практике соединить обучающую и воспитательную деятельность педагога, ориентировать её не только на интеллектуальное, но и на нравственное, социальное развитие ребёнка. Это проявляется:

- в выделении в цели программы ценностных приоритетов;
- в приоритете личностных результатов реализации программы внеурочной деятельности, нашедших своё отражение и конкретизацию в примерной программе воспитания;
- в интерактивных формах занятий для обучающихся, обеспечивающих их вовлечённость в совместную с педагогом и сверстниками деятельность.

Ценностное наполнение внеурочных занятий

В основе определения тематики внеурочных занятий лежат два принципа:

- 1) соответствие датам календаря;
- 2) значимость для обучающегося события (даты), которое отмечается в календаре в текущем году.

Даты календаря можно объединить в две группы:

1. Даты, связанные с событиями, которые отмечаются в постоянные числа ежегодно (государственные и профессиональные праздники, даты исторических событий). Например, День народного единства, День защитника Отечества, Рождество, День учителя, День российской науки и т.д.
2. Юбилейные даты выдающихся деятелей науки, литературы, искусства. Например, 165 лет со дня рождения К. Э. Циолковского, 160 лет со дня рождения К. С. Станиславского.

В программе предлагается несколько тем внеурочных занятий, которые не связаны с текущими датами календаря, но являются важными в воспитании школьника. К примеру: «Мы разные, мы вместе», «Забота о каждом: цифровая безопасность и гигиена школьника» и др.

Следует отметить, что внеурочные занятия входят в общую систему воспитательной работы образовательной организации, поэтому тематика и содержание должны обеспечить реализацию их назначения и целей: становление у обучающихся гражданско-патриотических чувств. Исходя из этого, в планируемых результатах каждого сценария внеурочного занятия выделяются *нравственные ценности*, которые являются предметом обсуждения. Основные ценности характеризуются следующим образом.

1. Историческая память

- Историческая память — обязательная часть культуры народа и каждого гражданина;
- историческая память соединяет прошлое, настоящее, позволяя сохранить и продолжить достижения, мудрость, опыт, традиции прошлых поколений;
- историческая память есть культура целого народа, которая складывается из объединения индивидуальных переживаний и включает важнейшие нравственные качества: благодарность, уважение, гордость потомков за жизнь и подвиги предков.

Осознание этой нравственной ценности базируется на конкретном содержании занятия. Например, тема «День народного единства» рассматривается на известных исторических фактах — единение людей, когда Родина нуждается в защите в 1612 г.

2. Преемственность поколений

- Каждое следующее поколение учится у предыдущего: осваивает, воссоздаёт, продолжает его достижения, традиции;
- семья построена на сохранении преемственности поколений. Память о предыдущих поколениях бережно хранится в предметах, фотографиях, вещах и заключается в гуманном отношении к старшим поколениям.

Например, тема: «Мы разные, мы вместе». Обсуждается проблема: каждое поколение связано с предыдущими и последующими общей культурой, историей, средой обитания, языком общения. Каждый человек должен воспитывать в себе качества, которые были характерны для наших предков, людей далёких поколений: любовь к родной земле, малой родине, Отечеству.

3. Патриотизм — любовь к Родине

- Патриотизм (любовь к Родине) — самое главное качества гражданина;
- любовь к своему Отечеству начинается с малого — с привязанности к родному дому, малой Родине;
- патриотизм строится на ответственности за судьбу своей родной земли; чувстве гордости за историю, культуру своего народа и народов России.

Эта высшая нравственная ценность является приоритетной во всех сценариях «Разговоров о важном». В каждом сценарии в соответствии с содержанием раскрывается многогранность чувства патриотизма и его проявления в разных сферах человеческой жизни.

4. Доброта, добрые дела

- Доброта — это способность (желание и умение) быть милосердным, поддержать, помочь без ожидания благодарности;

- благотворительность — проявление добрых чувств; благотворительность была распространена в России в прошлые века, что стало сегодня примером для подражания.

Например, тема «Забота о каждом». Разговор о добрых делах граждан России в прошлые времена и в настоящее время, тема волонтерства.

5. Семья и семейные ценности

- Семья связана не только общим местом проживания, общим хозяйством, общими делами, но и значимыми ценностями — взаимопониманием, взаимоподдержкой, традициями и т. д.;
- каждый член семьи имеет свои обязанности, но всегда готовы прийти на помощь другому: взять на себя его дела, проявить внимание, оказать помощь друг другу;
- учащийся должен ответственно относиться к своей семье, участвовать во всех её делах, помогать родителям;
- семейные ценности всегда были значимы для народов России; семейные ценности представлены в традиционных религиях России.

Тема семьи, семейных взаимоотношений и ценностей является предметом обсуждения на занятиях, посвящённых темам: «День матери», «День отца», «День пожилых людей», «Традиционные семейные ценности» и др.

6. Культура России

- Культура общества — это достижения человеческого общества, созданные на протяжении его истории;
- российская культура богата и разнообразна, она известна и уважаема во всём мире;
- культура представлена достижениями в материальной сфере (строительство, техника, предметы быта и др.), в духовной сфере (народное творчество, литература, изобразительное искусство, музыка, театр и др.), а также в этике, культуре взаимоотношений людей.

Темы, связанные с осознанием обучающимися этой социальной ценности, подробно и разносторонне представлены в «Разговорах о важном». Поэтому многие сценарии построены на чтении поэзии, обсуждении видеофильмов, произведений живописи и музыки: «День музыки», «Мечты», «Великие люди России: К. С. Станиславский», «День театра».

7. Наука на службе Родины

- Наука обеспечивает прогресс общества и улучшает жизнь человека;
- в науке работают талантливые, творческие люди, бесконечно любящие свою деятельность;
- в России совершено много научных открытий, без которых невозможно представить современный мир.

О такой ценности общества и отдельно взятого человека учащиеся узнают в процессе обсуждения тем: «День российской науки», «165 лет со дня рождения К. Э. Циолковского», «День космонавтики: мы — первые».

Следует отметить, что многие темы внеурочных занятий выходят за рамки содержания, изучаемого на уроках, но это не означает, что учитель будет обязательно добиваться точного усвоения нового знания, запоминания и чёткого воспроизведения нового термина или понятия. Необходимо понимать, что на внеурочных занятиях как *неучебных* формируются определённые ценности: высшие нравственные чувства и социальные отношения. В течение года учащиеся много раз будут возвращаться к обсуждению одних и тех же понятий, что послужит постепенному осознанному их принятию.

Наличие сценариев внеурочных занятий не означает формального следования им. При анализе содержания занятия, которое предлагается в сценарии, педагог учитывает региональные, национальные, этнокультурные особенности территории, где функционирует данная образовательная организация. Обязательно учитывается и уровень развития учащихся, их интересы и потребности. При необходимости, исходя из статуса семей обучающихся, целесообразно уточнить (изменить, скорректировать) и творческие задания, выполнение которых предлагается вместе с родителями, другими членами семьи.

Особенности работы педагога по программе

Личностное развитие ребёнка — главная цель педагога. Личностных результатов педагог может достичь, увлекая школьника совместной и интересной им обоим многообразной деятельностью, позволяющей раскрыть потенциал каждого; используя разные формы работы; устанавливая во время занятий доброжелательную, поддерживающую атмосферу; насыщая занятия ценностным содержанием.

Задача педагога, транслируя собственные убеждения и жизненный опыт, дать возможность школьнику анализировать, сравнивать и выбирать.

В приложениях к программе содержатся методические рекомендации, помогающие педагогу грамотно организовать деятельность школьников на занятиях в рамках реализации программы курса внеурочной деятельности «Разговоры о важном».

СОДЕРЖАНИЕ КУРСА ВНЕУРОЧНОЙ ДЕЯТЕЛЬНОСТИ

Знания — ценность, которая необходима не только каждому человеку, но и всему обществу. Знания — основа успешного развития человека и общества. Каждый должен стремиться к обогащению и расширению своих знаний. Наша страна предоставляет любому ребёнку возможность с шести с половиной лет учиться в школе.

Любовь к Родине, патриотизм — качества гражданина России. Любовь к родному краю, способность любоваться природой, беречь её — часть любви к Отчизне. Труд людей в разные исторические эпохи, преемственность поколений в готовности защищать родную землю. Историческая память народа и каждого человека.

К. Э. Циолковский — выдающийся учёный, открывший дорогу к космическим полётам. Преемственность поколений в научных достижениях. Страницы истории российской космонавтики. Первые космонавты. Гордость россиян за успехи страны в освоении космоса. Проявление интереса к знаниям о космосе, его изучению и космонавтам — исследователям космического пространства.

Преемственность поколений: семейные ценности (любовь, взаимопонимание, участие в семейном хозяйстве, воспитании детей); традиции. Память о предшествующих поколениях семьи. Особое отношение к старшему поколению, проявление действенного уважения, внимания к бабушкам и дедушкам, забота о них.

Учитель — важнейшая в обществе профессия. Назначение учителя — социальное служение, образование и воспитание подрастающего поколения. Учитель — советчик, помощник, участник познавательной деятельности школьников. Оценка учительского труда. Великие педагоги прошлого. Яснополянская школа Л. Н. Толстого.

Мужчина, отец (отчество — от слова «отец») как гражданин; мужские профессии, участие в трудовой деятельности и жизни общества. Роль отца в семье, участие в хозяйственной деятельности, досуге членов семьи, укреплении традиционных семейных ценностей. Понимание роли отца как родителя, участие в воспитании детей, отцовское влияние на сына и/или дочь.

Музыка как способность человека слышать, воспроизводить, сочетать звуки. Роль музыки в жизни каждого человека: музыка сопровождает чело-

века с рождения до конца жизни. Способность слушать, воспринимать и понимать музыку. Музыка, которую можно увидеть. Музыка, которую нужно учиться слушать.

Семья — дружный любящий друг друга коллектив. Поколения в семье. Семейные ценности: воспитание детей, забота о старшем поколении; традиции, совместная трудовая и досуговая деятельность. Пётр и Феврония Муромские — символ любви и взаимопонимания в семейной жизни.

Рождение праздника День народного единства. Проявление любви к Родине: объединение людей в те времена, когда Родина нуждается в защите. Чувство гордости за подвиги граждан земли Русской в 1612 году и граждан нашей страны в Великой Отечественной войне. Минин и Пожарский — герои, создавшие народное ополчение для борьбы с иноземными захватчиками.

Каждое поколение связано с предыдущими и последующими общей культурой, историей, средой обитания. Связь (преемственность) поколений — основа развития общества и каждого человека. Патриотизм — чувство, которое есть у каждого поколения. Историческая память проявляется в том, что новое поколение людей стремится воспитать в себе качества, которые отражают нравственные ценности предыдущих поколений.

Мать, мама — главные в жизни человека слова. Мать — хозяйка в доме, хранительница семейного очага, воспитательница детей. С первых дней жизни рядом с ребёнком всё время присутствует мама — человек, чьё сердце бьётся чаще и сильнее, чем у других людей.

Символы современной России: название, описание. О чём могут рассказать символы. Их значение и назначение в жизни государства. Уважение к государственной символике России — обязанность гражданина. Правила поведения человека при исполнении гимна, при поднятии флага.

Кто такой доброволец? Деятельность добровольцев как социальное служение в военное и мирное время: примеры из истории и современной жизни. Качества людей, которых называют добровольцами: милосердие, гуманность, доброта. Как я могу проявить добрые чувства к другим людям?

С чего начинается Родина: колыбельная песня мамы, первая игрушка, первая книга. Малая Родина: родная природа, школа, друзья, культура и история родного края. Ответственность гражданина за свободу, благополучие Родины, защита её от иноземных врагов.

Конституция Российской Федерации — главный закон государства. Что такое права и обязанности гражданина. Права ребёнка в России. Примеры выполнения обязанностей членами общества.

История праздника Рождества Христова. Рождественские традиции в России.

Новый год — замечательный семейный праздник. История возникновения новогоднего праздника в России. Традиции встречи Нового года: укра-

шение ёлки, подарки, загадывание заветных желаний. О чём люди разных времён мечтали в Новый год.

Что такое виртуальный мир и кто его создаёт? Плюсы и минусы виртуального мира. Правила безопасного пользования интернет-ресурсами.

Блокада Ленинграда: как она началась и сколько длилась. Ленинградский ломтик хлеба... Дневник Тани Савичевой. Как жили и о чём мечтали дети блокадного города. Дорога жизни. Ленинград и ленинградцы выжили и победили.

Первые театры в России. К. С. Станиславский — великий деятель театрального искусства: яркие страницы жизни и деятельности. С чего начинается театр? Кто самый главный в театре. Школьный и классный театр.

Наука: научные открытия позволяют улучшать жизнь людей, обеспечивают прогресс общества. Науку делают талантливые, творческие, увлечённые люди. Научные открытия российских учёных, без которых невозможно представить современный мир: телеграф, цветная фотография, радиоприёмник, ранцевый парашют, наркоз, искусственное сердце.

Роль нашей страны в современном мире. Значение российской культуры для всего мира.

Защита Отечества — обязанность гражданина Российской Федерации, проявление любви к родной земле, Родине. Армия в годы войны и в мирное время: всегда есть место подвигу. Качество российского воина: смелость, героизм, самопожертвование.

Доброта — качество настоящего человека, способность оказать помощь, поддержку, проявить заботу и милосердие. Доброе дело: кому оно необходимо и для кого предназначено. Добрые дела граждан России в прошлые времена: благотворительность; пожертвование как проявление добрых чувств в традиционных религиях.

Международный женский день — праздник благодарности и любви к женщине. Женщина в современном обществе — труженица, мать, воспитатель детей. Нет на свете профессии, которой не может научиться женщина. Великие женщины в истории России: Екатерина Великая, Е. Дашкова, Н. Сулова (первая женщина-врач). Выдающиеся женщины XX века, прославившие Россию: В. Терешкова, М. Раскова, Л. Павличенко, А. Пахмутова, М. Плисецкая, Л. Зыкина.

Сергей Владимирович Михалков — автор гимна современной России. Правила слушания и исполнения гимна. С. В. Михалков — выдающийся поэт XX века, автор стихов, которые дети знали и знают наизусть. Вклад поэта в развитие детской литературы. Слушаем и читаем стихи Михалкова.

Крым — природная жемчужина. Разнообразие природных зон: полупустыни и солончаки; степная зона, лесостепь, вечнозелёная растительность. Природные достопримечательности Крыма: Агармышский лес, гора Ак-Кая

(Белая скала), гора Кошка, Чёрное и Азовское моря. Симферополь — столица Республики Крым, «ворота Крыма». Ласточкино гнездо, Золотые ворота, Судакская крепость, Севастополь.

Что такое творчество? Люди творческих профессий: поэты, художники, композиторы, артисты, создатели игрушек. Примеры народных промыслов. Умеем ли мы фантазировать: сочинять сказки, конструировать города будущего, создавать узоры для тканей, посуды, расписывать игрушки. Творческая сценическая деятельность: игры, импровизация, драматизация, разыгрывание сценок.

Мы первые: первый искусственный спутник Земли; Луноход-1. «Он сказал: „Поехали!“» — первый полёт человека в космос; Ю. А. Гагарин — Герой Советского Союза. Первый выход в открытый космос — А. А. Леонов, дважды Герой Советского Союза. Самый длительный полёт в космосе — Валерий Поляков, Герой Советского Союза, Герой Российской Федерации.

Кто такие нацисты? Почему они хотели сделать все народы своими рабами? Преступления нацистов: концлагерь как места принудительной жестокой изоляции. Дети Освенцима. Как боролись с нацизмом в концлагерях советские солдаты и офицеры. 11 апреля — Международный день освобождения узников концлагерей.

Особо охраняемые территории в России — заповедники, национальные парки. Экологические тропы — что это такое? Путешествие на Камчатку (долина гейзеров), в Приокско-Террасный заповедник (дикий дом для зубров, косуль, оленей), в Большой Арктический заповедник, в заповедник «Чёрные земли» (сохранение сайгаков, тушканчиков, сусликов). Таймыр — родной дом северных оленей. Окский заповедник — журавлиный питомник.

Профессии прошлого и профессии будущего — что будет нужно стране, когда я вырасту? Профессии моих родителей, бабушек и дедушек. Профессиональные династии. Зачем нужно учиться всё время, пока работаешь?

Историческая память: мы помним подвиги наших солдат, офицеров, матросов, защитивших нашу жизнь в годы Великой Отечественной войны. Связь (преемственность) поколений: Бессмертный полк — помним, любим, гордимся. Какое чувство вело советских людей на борьбу за свободу своей Родины?

Детская общественная организация — мы вместе, и мы делаем добрые дела. Друзья необходимы каждому человеку. Добрые дела, которые можно сделать вместе. Наша помощь нужна тем, кто в ней нуждается: больным, старым, слабым.

Счастье каждый понимает по-своему. Но для всех счастье — мир на Земле, здоровье близких, верные друзья, благополучие страны. Бывает ли много счастья? Можно ли им поделиться?

ПЛАНИРУЕМЫЕ РЕЗУЛЬТАТЫ ОСВОЕНИЯ КУРСА ВНЕУРОЧНОЙ ДЕЯТЕЛЬНОСТИ

Занятия в рамках программы направлены на обеспечение достижений школьниками следующих личностных, метапредметных и предметных образовательных результатов.

Личностные результаты:

В сфере гражданско-патриотического воспитания: становление ценностного отношения к своей Родине — России; осознание своей этнокультурной и российской гражданской идентичности; сопричастность к прошлому, настоящему и будущему своей страны и родного края; уважение к своему и другим народам; первоначальные представления о человеке как члене общества, о правах и ответственности, уважении и достоинстве человека, о нравственно-этических нормах поведения и правилах межличностных отношений.

В сфере духовно-нравственного воспитания: признание индивидуальности каждого человека; проявление сопереживания, уважения и доброжелательности; неприятие любых форм поведения, направленных на причинение физического и морального вреда другим людям.

В сфере эстетического воспитания: уважительное отношение и интерес к художественной культуре, восприимчивость к разным видам искусства, традициям и творчеству своего и других народов; стремление к самовыражению в разных видах художественной деятельности.

В сфере физического воспитания, формирования культуры здоровья и эмоционального благополучия: соблюдение правил здорового и безопасного (для себя и других людей) образа жизни в окружающей среде (в том числе информационной); бережное отношение к физическому и психическому здоровью.

В сфере трудового воспитания: осознание ценности труда в жизни человека и общества, ответственное потребление и бережное отношение к результатам труда, интерес к различным профессиям.

В сфере экологического воспитания: бережное отношение к природе; неприятие действий, приносящих ей вред.

В сфере понимания ценности научного познания: первоначальные представления о научной картине мира; познавательные интересы, активность, инициативность, любознательность и самостоятельность в познании.

Метапредметные результаты:

В сфере овладения универсальными учебными познавательными действиями: сравнивать объекты, устанавливать основания для сравнения, устанавливать аналогии; определять существенный признак для классификации, классифицировать предложенные объекты; находить закономерно-

сти и противоречия в рассматриваемых фактах, данных и наблюдениях на основе предложенного педагогическим работником алгоритма; выявлять недостаток информации для решения учебной (практической) задачи на основе предложенного алгоритма; устанавливать причинно-следственные связи в ситуациях, поддающихся непосредственному наблюдению или знакомых по опыту, делать выводы; определять разрыв между реальным и желательным состоянием объекта (ситуации) на основе предложенных педагогическим работником вопросов; формулировать выводы и подкреплять их доказательствами на основе результатов проведённого наблюдения (опыта, измерения, классификации, сравнения, исследования); прогнозировать возможное развитие процессов, событий и их последствия в аналогичных или сходных ситуациях; выбирать источник получения информации; согласно заданному алгоритму находить в предложенном источнике информацию, представленную в явном виде; распознавать достоверную и недостоверную информацию самостоятельно или на основании предложенного педагогическим работником способа её проверки; соблюдать с помощью взрослых (педагогических работников, родителей (законных представителей) несовершеннолетних обучающихся) правила информационной безопасности при поиске информации в Интернете; анализировать и создавать текстовую, графическую, звуковую, видеоинформацию в соответствии с учебной задачей.

В сфере овладения универсальными учебными коммуникативными действиями: воспринимать и формулировать суждения, выражать эмоции в соответствии с целями и условиями общения в знакомой среде; проявлять уважительное отношение к собеседнику, соблюдать правила ведения диалога и дискуссии; признавать возможность существования разных точек зрения; корректно и аргументированно высказывать своё мнение; строить речевое высказывание в соответствии с поставленной задачей; создавать устные и письменные тексты (описание, рассуждение, повествование); готовить небольшие публичные выступления; подбирать иллюстративный материал (рисунки, фото, плакаты) к тексту выступления; принимать цель совместной деятельности, коллективно строить действия по её достижению; распределять роли, договариваться, обсуждать процесс и результат совместной работы; проявлять готовность руководить, выполнять поручения, подчиняться; ответственно выполнять свою часть работы; оценивать свой вклад в общий результат.

В сфере овладения универсальными учебными регулятивными действиями: планировать действия по решению учебной задачи для получения результата; выстраивать последовательность выбранных действий; устанавливать причины успеха/неудач учебной деятельности; корректировать свои учебные действия для преодоления ошибок.

Предметные результаты освоения программы внеурочной деятельности «Разговоры о важном» представлены с учётом специфики содержания предметных областей, к которым имеет отношение содержание курса внеурочной деятельности:

Русский язык: первоначальное представление о многообразии языков и культур на территории Российской Федерации, о языке как одной из главных духовно-нравственных ценностей народа; понимание роли языка как основного средства общения; осознание значения русского языка как государственного языка Российской Федерации; понимание роли русского языка как языка межнационального общения; осознание правильной устной и письменной речи как показателя общей культуры человека; овладение основными видами речевой деятельности на основе первоначальных представлений о нормах современного русского литературного языка; использование в речевой деятельности норм современного русского литературного языка и речевого этикета.

Литературное чтение: осознание значимости художественной литературы и произведений устного народного творчества для всестороннего развития личности человека; *первоначальное* представление о многообразии жанров художественных произведений и произведений устного народного творчества; овладение элементарными умениями анализа и интерпретации текста.

Иностранный язык: знакомство представителей других стран с культурой своего народа.

Математика и информатика: развитие логического мышления; приобретение опыта работы с информацией, представленной в графической и текстовой форме, развитие умений извлекать, анализировать, использовать информацию и делать выводы.

Окружающий мир: сформированность уважительного отношения к своей семье и семейным традициям, организации, родному краю, России, её истории и культуре, природе; сформированность чувства гордости за национальные свершения, открытия, победы; первоначальные представления о природных и социальных объектах как компонентах единого мира, о многообразии объектов и явлений природы; о связи мира живой и неживой природы; сформированность основ рационального поведения и обоснованного принятия решений; первоначальные представления о традициях и обычаях, хозяйственных занятиях населения и массовых профессиях родного края, достопримечательностях столицы России и родного края, наиболее значимых объектах Всемирного культурного и природного наследия в России; важнейших для страны и личности событиях и фактах прошлого и настоящего России; основных правах и обязанностях гражданина Российской Федерации; развитие умений описывать, сравнивать и группиро-

вать изученные природные объекты и явления, выделяя их существенные признаки и отношения между объектами и явлениями; понимание простейших причинно-следственных связей в окружающем мире (в том числе на материале о природе и культуре родного края); приобретение базовых умений работы с доступной информацией (текстовой, графической, аудиовизуальной) о природе и обществе, безопасного использования электронных ресурсов организации и Интернете, получения информации из источников в современной информационной среде; формирование навыков здорового и безопасного образа жизни на основе выполнения правил безопасного поведения в окружающей среде, в том числе знаний о небезопасности разглашения личной и финансовой информации при общении с людьми вне семьи, в Интернете и опыта соблюдения правил безопасного поведения при использовании личных финансов; приобретение опыта положительного эмоционально-ценностного отношения к природе; стремления действовать в окружающей среде в соответствии с экологическими нормами поведения.

Основы религиозных культур и светской этики: понимание необходимости нравственного совершенствования, духовного развития, роли в этом личных усилий человека; формирование умений анализировать и давать нравственную оценку поступкам, отвечать за них, проявлять готовность к сознательному самоограничению в поведении; построение суждений оценочного характера, раскрывающих значение нравственности, веры как регуляторов поведения человека в обществе и условий духовно-нравственного развития личности; понимание ценности семьи, умение приводить примеры положительного влияния религиозной традиции на отношения в семье, воспитание детей; овладение навыками общения с людьми разного вероисповедания; осознание, что оскорбление представителей другой веры есть нарушение нравственных норм поведения в обществе; понимание ценности человеческой жизни, человеческого достоинства, честного труда людей на благо человека, общества; формирование умений объяснять значение слов «милосердие», «сострадание», «прощение», «дружелюбие»; умение находить образы, приводить примеры проявлений любви к ближнему, милосердия и сострадания в религиозной культуре, истории России, современной жизни; открытость к сотрудничеству, готовность оказывать помощь; осуждение любых случаев унижения человеческого достоинства; знание общепринятых в российском обществе норм морали, отношений и поведения людей, основанных на российских традиционных духовных ценностях, конституционных правах, свободах и обязанностях гражданина.

Изобразительное искусство: выполнение творческих работ с использованием различных художественных материалов и средств художественной выразительности изобразительного искусства; умение характеризовать ви-

ды и жанры изобразительного искусства; умение характеризовать отличительные особенности художественных промыслов России.

Музыка: знание основных жанров народной и профессиональной музыки.

Технология: сформированность общих представлений о мире профессий, значении труда в жизни человека и общества, многообразии предметов материальной культуры.

Физическая культура: сформированность общих представлений о физической культуре и спорте, физической активности человека, физических качествах, жизненно важных прикладных умениях и навыках, основных физических упражнениях; умение взаимодействовать со сверстниками в игровых заданиях и игровой деятельности, соблюдая правила честной игры.

ТЕМАТИЧЕСКОЕ ПЛАНИРОВАНИЕ

1-2, 3-4 классы (1 час в неделю)

Темы	Основное содержание	Характеристика деятельности обучающихся
<p>День знаний (1 час)</p> <p>1–2 классы: «Зачем я учусь?»</p> <p>3–4 классы «Зачем мне знания?»</p>	<p>Знания — ценность, которая необходима не только каждому человеку, но и всему обществу.</p> <p>Знания — основа успешного развития человека и общества.</p> <p>Каждый должен стремиться к обогащению и расширению своих знаний.</p> <p>Наша страна предоставляет любому ребёнку возможность с шести с половиной лет учиться в школе</p>	<p>Просмотр видеоролика о Дне знаний и о традициях этого праздника.</p> <p>Участие в эвристической беседе о традициях школы, обсуждение ответов на вопросы: «Почему важно учиться? Как быть, если что-то не знаешь или не умеешь?» и др.</p> <p>Участие в коллективной игре-путешествии (игре-соревновании), разгадывании загадок. Участие в викторине «Своя игра»</p>
<p>Наша страна — Россия (1 час)</p> <p>1–2 классы: «Где мы живём?»</p> <p>3–4 классы: «От поколения к поколению: любовь россиян к Родине»</p>	<p>Любовь к Родине, патриотизм — качества гражданина России.</p> <p>Любовь к родному краю, способность любоваться природой, беречь её — часть любви к Отчизне.</p> <p>Труд людей в разные исторические эпохи, преемственность поколений в готовности защищать родную землю.</p> <p>Историческая память народа и каждого человека</p>	<p>Слушание музыкального произведения, просмотр видеоматериалов, в которых говорится о дорогом и близком в окружающем мире младшего школьника.</p> <p>Участие в беседе о том, с чего начинается понимание Родины, как проявляется любовь к Родине.</p> <p>Работа в парах с текстами, написанными в разные эпохи, но объединёнными идеями любви к Родине и личной ответственности за её судьбу</p>
<p>165 лет со дня рождения К. Э. Циолковского (1 час)</p>	<p>К. Э. Циолковский — выдающийся учёный, открывший дорогу к космическим полётам. Преемственность поколений в научных достижениях.</p>	<p>Просмотр видеоролика с целью знакомства с учёным, его жизнью и научным творчеством.</p>

Темы	Основное содержание	Характеристика деятельности обучающихся
<p>1–2 классы: «Мечтаю летать»</p> <p>3–4 классы: «Мечтаю летать»</p>	<p>Страницы истории российской космонавтики. Первые космонавты. Гордость россиян за успехи страны в освоении космоса.</p> <p>Проявление интереса к знаниям о космосе, его изучению и космонавтам — исследователям космического пространства</p>	<p>Обсуждение новой информации о достижениях нашей страны в освоении космоса, о вкладе великого учёного К. Э. Циолковского.</p> <p>Участие в коллективной игре-соревновании «К. Э. Циолковский — учёный и человек». Путешествие по интерактивной карте</p>
<p>День пожилых людей (1 час)</p> <p>1–2 классы: «Традиции моей семьи»</p> <p>3–4 классы: «Как создаются традиции?»</p>	<p>Преимственность поколений: семейные ценности (любовь, взаимопонимание, участие в семейном хозяйстве, воспитании детей); традиции.</p> <p>Память о предшествующих поколениях семьи. Особое отношение к старшему поколению, проявление действенного уважения, внимания к бабушкам и дедушкам, забота о них</p>	<p>Обсуждение семейных традиций.</p> <p>Просмотр видеоролика с целью знакомства с праздником День пожилых людей, с основным назначением этого праздника.</p> <p>Участие в выполнении интерактивных заданий (установление соответствия, группировка, классификация), которые помогут школьником понять важность семейных традиций и заботы о пожилых людях</p>
<p>День учителя (1 час)</p> <p>1–2 классы: «Если бы я был учителем»</p> <p>3–4 классы: «Учитель жизни: Лев Николаевич Толстой»</p>	<p>Учитель — важная в обществе профессия. Назначение учителя — социальное служение, образование и воспитание подрастающего поколения. Учитель — советчик, помощник, участник познавательной деятельности школьников.</p> <p>Оценка учительского труда.</p> <p>Великие педагоги прошлого. Яснополянская школа Л. Н. Толстого</p>	<p>Обсуждение ценности важнейшей профессии. Участие в разыгрывании сценок «Я — учитель», «Я и мои ученики».</p> <p>Участие в групповой, парной работе: создание рисунков «Наш класс», «Мой учитель», рисунка «Буква для первого предложения сказки Л. Н. Толстого».</p> <p>Работа с текстами (поговорок, стихотворениями), связанными с профессией учителя</p>

<p>День отца (1 час)</p> <p>1–2 классы: «Отчество — от слова „отец“»</p> <p>3–4 классы: «Отчество — от слова „отец“»</p>	<p>Мужчина, отец (отчество — от слова «отец») как гражданин; мужские профессии, участие в трудовой деятельности и жизни общества.</p> <p>Роль отца в семье, участие в хозяйственной деятельности, досуге членов семьи, укреплении традиционных семейных ценностей. Понимание роли отца как родителя, участие в воспитании детей, отцовское влияние на сына и/или дочь</p>	<p>Обсуждение качеств отца, мужских профессий.</p> <p>Просмотр видеоролика о роли отца как родителя, образе отца в отечественной литературе.</p> <p>Групповая, парная работа: «Воскресный день моей семьи», участие в планировании выходного дня своей семьи</p>
<p>День музыки (1 час)</p> <p>1–2 классы: «Я хочу увидеть музыку»</p> <p>3–4 классы: «Я хочу услышать музыку»</p>	<p>Музыка как способность человека слышать, воспроизводить, сочетать звуки. Роль музыки в жизни каждого человека: музыка сопровождает человека с рождения до конца жизни.</p> <p>Способность слушать, воспринимать и понимать музыку. Музыка, которую можно увидеть. Музыка, которую нужно учиться слушать</p>	<p>Просмотр видеоролика о роли музыки в жизни человека, обсуждение содержания видеоролика.</p> <p>Участие в беседе «Я хочу увидеть музыку», «Я хочу слышать музыку».</p> <p>Групповая и парная работа по созданию иллюстрации «Я вижу музыку». Обсуждение творческого задания «Звуки природы»</p>
<p>Традиционные семейные ценности (1 час)</p> <p>1–2 классы: «Я и моя семья»</p> <p>3–4 классы: «Пётр и Феврония Муромские»</p>	<p>Семья — дружный любящий друг друга коллектив. Поколения в семье. Семейные ценности: воспитание детей, забота о старшем поколении; традиции, совместная трудовая и досуговая деятельность.</p> <p>Пётр и Феврония Муромские — символ любви и взаимопонимания в семейной жизни</p>	<p>Обсуждение вопроса «Почему говорят, что дерево держится корнями, а человек семьёй?».</p> <p>Участие в беседе о семейных традициях, интересном досуге и праздниках.</p> <p>Участие в коллективной, индивидуальной работе «Я и моя семья (составление семейного древа)».</p> <p>Обсуждение вопросов «Чему мы можем научиться у Петра и Февронии Муромских?», «Почему Пётр и Феврония стали символом любви и верности?»</p>

Темы	Основное содержание	Характеристика деятельности обучающихся
<p>День народного единства (1 час)</p> <p>1–2 классы: «Что такое единство народа?»</p> <p>3–4 классы: «Когда мы едины — мы непобедимы»</p>	<p>Рождение праздника «День народного единства».</p> <p>Проявление любви к Родине: объединение людей в те времена, когда Родина нуждается в защите. Чувство гордости за подвиги граждан земли Русской в 1612 году и граждан нашей страны в Великой Отечественной войне. Минин и Пожарский — герои, создавшие народное ополчение для борьбы с иноземными захватчиками</p>	<p>Участие в беседе о возникновении праздника День народного единства. Обсуждение пословиц, связанных с единством народа, любовью к Родине.</p> <p>Знакомство с жизнью и подвигом К. Минина и Д. Пожарского.</p> <p>Коллективная виртуальная экскурсия по историческим местам и памятникам, связанным с Днём народного единства.</p> <p>Участие в коллективной игре: составление пазла на основе полученной информации о событиях 1612 года</p>
<p>Мы разные, мы вместе (1 час)</p> <p>1–2 классы: «Память времён»</p> <p>3–4 классы: «Память времён»</p>	<p>Каждое поколение связано с предыдущими и последующими общей культурой, историей, средой обитания. Связь (преемственность) поколений — основа развития общества и каждого человека.</p> <p>Патриотизм — чувство, которое есть у каждого поколения. Историческая память проявляется в том, что новое поколение людей стремится воспитать в себе качества, которые отражают нравственные ценности предыдущих поколений</p>	<p>Знакомство с понятием «преемственность поколений». Обсуждение качеств, которые отражают нравственные ценности и чувства.</p> <p>Участие в эвристической беседе о природе и заповедниках России.</p> <p>Соревнование команд на умение уста навливать соответствие между природными объектами и их названиями</p>
<p>День матери (1 час)</p>	<p>Мать, мама — главные в жизни человека слова. Мать — хозяйка в доме, хранительница семейного очага, воспитатель-</p>	<p>Обсуждение качеств матери, её роли хозяйки и хранительницы семейного очага.</p>

<p>1–2 классы: «Самое главное слово на земле»</p> <p>3–4 классы: «Материнское сердце чаще бьётся». (С. Федин)</p>	<p>ница детей. С первых дней жизни рядом с ребёнком всё время присутствует мама — человек, чьё сердце бьётся чаще и сильнее, чем у других людей</p>	<p>Просмотр видеоролика о роли матери, образе матери в отечественной литературе.</p> <p>Групповая, парная работа по обсуждению предложенных ситуаций, планированию помощи маме</p>
<p>Символы России: Государственный гимн, герб, флаг (1 час)</p> <p>1–2 классы: «Какие в нашей стране есть символы?»</p> <p>3–4 классы: «Что может герб нам рассказать?»</p>	<p>Символы современной России: название, описание. О чём могут рассказать символы. Их значение и назначение в жизни государства. Уважение к государственной символике России — обязанность гражданина. Правила поведения человека при исполнении гимна, при поднятии флага</p>	<p>Знакомство с символами России: обсуждение, название, описание.</p> <p>Участие в беседе о правилах поведения человека при исполнении гимна, при поднятии флага.</p> <p>Парная работа, связанная с применением полученной информации о символах страны, устройстве герба.</p> <p>Выполнение интерактивных заданий</p>
<p>День добровольца (1 час)</p> <p>1–2 классы: «Если добрый ты, это хорошо»</p> <p>3–4 классы: «Что я могу сделать для других?»</p>	<p>Кто такой доброволец? Деятельность добровольцев как социальное служение в военное и мирное время: примеры из истории и современной жизни.</p> <p>Качества людей, которых называют добровольцами: милосердие, гуманность, доброта.</p> <p>Как я могу проявить добрые чувства к другим людям?</p>	<p>Знакомство со значением слов «доброволец», «волонтёр», «милосердие», «гуманность».</p> <p>Просмотр видеоролика, обсуждение примеров социального служения в мирное и военное время.</p> <p>Парная работа по анализу текстов, в которых описаны ситуации проявления доброты, гуманности, милосердия</p>

Темы	Основное содержание	Характеристика деятельности обучающихся
<p>День Героев Отечества (1 час)</p> <p>1–2 классы: «С чего начинается Родина...»</p> <p>3–4 классы: «История Отечества — история каждого из нас»</p>	<p>С чего начинается Родина: колыбельная песня мамы, первая игрушка, первая книга.</p> <p>Малая Родина: родная природа, школа, друзья, культура и история родного края. Ответственность гражданина за свободу, благополучие Родины, защита её от иноземных врагов</p>	<p>Просмотр и обсуждение видеоролика, содержание которого связано с событиями из истории нашей страны.</p> <p>Участие в эвристической беседе о событиях истории, ответственности гражданина за свободу, благополучие Родины, её защите от иноземных врагов.</p> <p>Групповая работа по анализу (установление соответствия), упорядочению (лента времени) событий истории</p>
<p>День Конституции (1 час)</p> <p>1–2 классы: «Где записаны права человека?»</p> <p>3–4 классы: «Мои права и мои обязанности: в чём разница?»</p>	<p>Конституция Российской Федерации — главный закон государства. Что такое права и обязанности гражданина.</p> <p>Права ребёнка в России. Примеры выполнения обязанностей членами общества</p>	<p>Участие в эвристической беседе о правах и обязанностях гражданина, ученика начальных классов.</p> <p>Групповая работа по анализу ситуаций, связанных с выполнением обязанностей членами общества</p>
<p>Рождество (1 час)</p>	<p>История праздника Рождества Христова. Рождественские традиции в России</p>	<p>Участие в беседе о традициях праздника Рождества в России.</p>

<p>1–2 классы: «Светлый праздник Рождества»</p> <p>3–4 классы: «Светлый праздник Рождества»</p>		<p>Обсуждение содержания прочитанных одноклассниками стихотворений, посвящённых Рождеству.</p> <p>Групповая и парная работа: составление поздравления с праздником Рождества</p>
<p>Новый год. Семейные праздники и мечты (1 час)</p> <p>1–2 классы: «Умеем ли мы мечтать?»</p> <p>3–4 классы: «О чём мы мечтаем?»</p>	<p>Новый год — замечательный семейный праздник. История возникновения новогоднего праздника в России.</p> <p>Традиции встречи Нового года: украшение ёлки, подарки, загадывание заветных желаний.</p> <p>О чём люди разных времён мечтали в Новый год</p>	<p>Просмотр видеоролика об истории праздника.</p> <p>Участие в беседе о семейных новогодних традициях.</p> <p>Участие в ролевой игре «Мы, дети... года, мечтаем в новом году о...».</p> <p>Обсуждение ответа на вопрос «О чём мечтали на Новый год дети в разные исторические эпохи?»</p>
<p>Цифровая безопасность и гигиена школьника (1 час)</p> <p>1–2 классы: «Виртуальный я — что можно и что нельзя?»</p> <p>3–4 классы: «Виртуальный я — что можно и что нельзя?»</p>	<p>Что такое виртуальный мир и кто его создаёт?</p> <p>Плюсы и минусы виртуального мира.</p> <p>Правила безопасного пользования интернет-ресурсами</p>	<p>Участие в коллективном обсуждении вопроса «Что такое виртуальный мир и кто его создаёт?».</p> <p>Групповая работа: подготовка ответов на вопросы «Какие плюсы есть у виртуального мира?», «Какие минусы есть у виртуального мира?».</p> <p>Составление правил безопасного пользования интернет-ресурсами, соотнесение составленных правил с предложенным педагогом набором правил</p>

Темы	Основное содержание	Характеристика деятельности обучающихся
<p>День снятия блокады Ленинграда (1 час)</p> <p>1–2 классы: «...осталась одна Таня...»</p> <p>3–4 классы: «Писала девочка дневник...»</p>	<p>Блокада Ленинграда: как она началась и сколько длилась. Ленинградский ломтик хлеба...</p> <p>Дневник Тани Савичевой. Как жили и о чём мечтали дети блокадного города. Дорога жизни. Ленинград и ленинградцы выжили и победили</p>	<p>Участие в просмотре и обсуждении содержания видеоматериалов о блокаде Ленинграда.</p> <p>Виртуальная экскурсия в Государственный мемориальный музей обороны и блокады Ленинграда, знакомство с материалами, связанными с Таней Савичевой.</p> <p>Чтение фрагментов дневника Тани Савичевой, обсуждение прочитанного.</p> <p>Участие в беседе о том, как жили и о чём мечтали дети блокадного города</p>
<p>Великие люди России: К. С. Станиславский (1 час)</p> <p>1–2 классы: «Мы идём в театр. А что это значит?»</p> <p>3–4 классы: «С чего начинается театр?»</p>	<p>Первые театры в России.</p> <p>К. С. Станиславский — великий деятель театрального искусства: яркие страницы жизни и деятельности.</p> <p>С чего начинается театр? Кто самый главный в театре.</p> <p>Школьный и классный театр</p>	<p>Просмотр и обсуждение видеоролика о первых театрах в России. Знакомство с некоторыми фактами биографии К. С. Станиславского.</p> <p>Работа с текстами о том, как создаётся спектакль, ответы на вопросы по содержанию текстов.</p> <p>Групповая работа: подготовка сообщения от группы на тему «Зачем люди ходят в театр».</p> <p>Игра «Мы идём в театр»</p>
<p>День российской науки (1 час)</p>	<p>Наука: научные открытия позволяют улучшать жизнь людей, обеспечивают прогресс общества. Науку делают талантливые, творческие, увлечённые люди.</p>	<p>Просмотр видеоролика «Люди науки, какие они?», обсуждение качеств учёного.</p> <p>Групповая работа: «Представление открытия»: ученики знакомятся с открыти-</p>

<p>1–2 классы: «Как становятся учёными?»</p> <p>3–4 классы: «Откуда берутся научные открытия?»</p>	<p>Научные открытия российских учёных, без которых невозможно представить современный мир: телеграф, цветная фотография, радиоприёмник, ранцевый парашют, наркоз, искусственное сердце</p>	<p>ем и рассказывают о нём одноклассникам; одноклассники отгадывают, что это за открытие российских учёных</p>
<p>Россия и мир (1 час)</p> <p>1–2 классы: «Россия в мире»</p> <p>3–4 классы: «Россия в мире»</p>	<p>Роль нашей страны в современном мире. Значение российской культуры для всего мира</p>	<p>Беседа о роли России в современном мире. Знакомство с российскими объектами, включёнными в список всемирного наследия ЮНЕСКО.</p> <p>Интеллектуальная игра «Самые известные российские учёные, поэты, писатели, художники, композиторы, музыканты».</p> <p>Парная работа: подготовка рассказа об одном из российских лауреатов Нобелевской премии</p>
<p>День защитника Отечества (День Армии) (1 час)</p> <p>1–2 классы: «Кому я хочу сказать „спасибо“?» (ко Дню защитника Отечества)</p> <p>3–4 классы: «Хорошие дела не ждут благодарности?» (ко Дню защитника Отечества)</p>	<p>Защита Отечества — обязанность гражданина Российской Федерации, проявление любви к родной земле, Родине.</p> <p>Армия в годы войны и мирное время: всегда есть место подвигу.</p> <p>Качество российского воина: смелость, героизм, самопожертвование</p>	<p>Участие в беседе о том, как жители России выражают свою благодарность защитникам Отечества.</p> <p>Просмотр и обсуждение видеоматериалов, в которых представлены эпизоды подвигов российских воинов в военное и в мирное время.</p> <p>Работа с пословицей «Сам погибай, а товарища выручай».</p> <p>Коллективная беседа о проявлениях благодарности к защитникам Отечества.</p> <p>Групповая работа: составление письма ветерану войны.</p> <p>Работа в парах: подготовка ответа на вопрос «Как стать хорошим солдатом?»</p>

Темы	Основное содержание	Характеристика деятельности обучающихся
<p>Забота о каждом (1 час)</p> <p>1–2 классы: «Заряд на добрые дела»</p> <p>3–4 классы: «Дарить добро»</p>	<p>Доброта — качество настоящего человека, способность оказать помощь, поддержку, проявить заботу и милосердие.</p> <p>Доброе дело: кому оно необходимо и для кого предназначено.</p> <p>Добрые дела граждан России в прошлые времена: благотворительность; пожертвование как проявление добрых чувств в традиционных религиях</p>	<p>Участие в коллективной беседе, обсуждение вопросов «Что такое доброта?», «Трудно ли быть добрым?», «Как научиться делать добрые дела?».</p> <p>Обсуждение просмотренного видеоролика, в котором представлены несколько сюжетов о людях, совершающих добрые дела.</p> <p>Групповая работа: «Представление человека, сделавшего много добрых дел на благо людям»: на основе предложенной учителем информации обучающиеся составляют сообщение об одном из знаменитых благотворителей и рассказывают о нём одноклассникам</p>
<p>Международный женский день (1 час)</p> <p>1–2 классы: «Мамы разные важны»</p> <p>3–4 классы: «Обычный мамин день»</p>	<p>Международный женский день — праздник благодарности и любви к женщине.</p> <p>Женщина в современном обществе — труженица, мать, воспитатель детей. Нет на свете профессии, которой не может научиться женщина.</p> <p>Великие женщины в истории России: Екатерина Великая, Е. Дашкова, Н. Сулова (первая женщина-врач)</p> <p>Выдающиеся женщины XX века, прославившие Россию: В. Терешкова, М. Раскова, Л. Павличенко, А. Пахмутова), М. Плисецкая, Л. Зыкина</p>	<p>Просмотр и обсуждение видеоролика, знакомящего с историей праздника, со сферами деятельности, в которых работают женщины.</p> <p>Работа в парах: подготовка краткого сообщения об одной из великих женщин в истории России.</p> <p>Составление виртуальной галереи «Женщины, прославившие Россию».</p> <p>Игра «Выдающиеся женщины, прославившие Россию».</p> <p>Участие в обсуждении вопроса «Легко ли быть мамой?».</p> <p>Подготовка поздравительной открытки</p>

<p>110 лет со дня рождения советского писателя и поэта, автора слов гимнов Российской Федерации и СССР С. В. Михалкова (1 час)</p> <p>1–2 классы: «Поэт, который писал для детей и о детях»</p> <p>3–4 классы: «Поэт, который писал для детей и о детях»</p>	<p>Сергей Владимирович Михалков — автор гимна современной России. Правила слушания и исполнения гимна.</p> <p>С. В. Михалков — выдающийся поэт XX века, автор стихов, которые дети знали и знают наизусть. Вклад поэта в развитие детской литературы.</p> <p>Слушаем и читаем стихи Михалкова</p>	<p>Участие во вводной беседе «С. В. Михалков — автор двух Государственных гимнов».</p> <p>Выразительное чтение любимых стихотворений, автором которых является С. В. Михалков.</p> <p>Викторина «Узнай произведение С. В. Михалкова по одной строчке»</p>
<p>День воссоединения Крыма с Россией (1 час)</p> <p>1–2 классы: «Путешествие по Крыму»</p> <p>3–4 классы: «Путешествие по Крыму»</p>	<p>Крым — природная жемчужина. Разнообразие природных зон: полупустыни и солончаки; степная зона, лесостепь, вечнозелёная растительность.</p> <p>Природные достопримечательности Крыма: Агармышский лес, гора Ак-Кая (Белая скала), гора Кошка, Чёрное и Азовское моря.</p> <p>Симферополь — столица Республики Крым, «ворота Крыма».</p> <p>Ласточкино гнездо, Золотые ворота, Су-дакская крепость, Севастополь</p>	<p>Участие в беседе о географическом положении Крыма с использованием карты.</p> <p>Виртуальная экскурсия: природные достопримечательности Крыма.</p> <p>Выполнение интерактивных заданий: соотнесение изображения и описания объекта.</p> <p>Выполнение творческого задания: написание мини-рассказа «Что я хочу посетить в Крыму»</p>

Темы	Основное содержание	Характеристика деятельности обучающихся
<p>Всемирный день театра (1 час)</p> <p>1–2 классы: «Что на что похоже: зачем человеку воображение?»</p> <p>3–4 классы: «Что такое творчество?»</p>	<p>Что такое творчество? Люди творческих профессий: поэты, художники, композиторы, артисты, создатели игрушек. Примеры народных промыслов.</p> <p>Умеем ли мы фантазировать: сочинять сказки, конструировать города будущего, создавать узоры для тканей, посуды, расписывать игрушки.</p> <p>Творческая сценическая деятельность: игры, импровизация, драматизация, разыгрывание сценок</p>	<p>Участие во вступительной беседе о том, что такое воображение и творчество.</p> <p>Просмотр и обсуждение видеоролика, рассказывающего о людях творческих профессий.</p> <p>Участие в обсуждении вопроса о театре как коллективном творчестве режиссёра и актёров.</p> <p>Творческая игра «Ставим сценку»: каждой группе предлагается разыграть сценку, один из участников группы выступает в роли режиссёра, остальные актёры.</p> <p>Подготовка ответа на вопрос о том, в каких видах творчества хочется реализовать себя</p>
<p>День космонавтики. Мы — первые (1 час)</p> <p>1–2 классы: «Какие поступки делают человека великим?» (о первом полёте человека в космос)</p> <p>3–4 классы: «Какие поступки делают человека великим?» (о первом полёте человека в космос)</p>	<p>Мы первые: первый искусственный спутник Земли; Луноход-1. «Он сказал: „Поехали!“» — первый полёт человека в космос; Ю. А. Гагарин — Герой Советского Союза. Первый выход в открытый космос — А. А. Леонов, дважды Герой Советского Союза. Самый длительный полёт в космосе — Валерий Поляков, Герой Советского Союза, Герой Российской Федерации</p>	<p>Просмотр видеоролика «Как всё началось...», обсуждение главных событий в истории покорения космоса.</p> <p>Участие в беседе «Рекорды России в космосе», «Кто они, великие космонавты России?».</p> <p>Групповая, парная работа на поиск соответствия, упорядочение событий, связанных с достижениями России в покорении космоса</p>

<p>Память о геноциде советского народа нацистами и их пособниками (1 час)</p> <p>1–2 классы: «Надо ли вспоминать прошлое?»</p> <p>3–4 классы: «Надо ли вспоминать прошлое?»</p>	<p>Кто такие нацисты? Почему они хотели сделать все народы своими рабами? Преступления нацистов: концлагерь как места принудительной жестокой изоляции. Дети Освенцима. Как боролись с нацизмом в концлагерях советские солдаты и офицеры. 11 апреля — день освобождения узников концлагерей</p>	<p>Участие в беседе о том, что такое геноцид. Знакомство с материалами о детях — узниках концлагерей. Работа с текстами интервью с бывшими узниками концлагерей, обсуждение прочитанного. Участие в беседе о причинах геноцида и способах его предотвращения</p>
<p>День Земли (1 час)</p> <p>1–2 классы: «Где можно увидеть нетронутую природу?»</p> <p>3–4 классы: «Дом для дикой природы»</p>	<p>Особо охраняемые территории в России — заповедники, национальные парки. Экологические тропы — что это такое? Путешествие на Камчатку (долина гейзеров), в Приокско-Террасный заповедник (дикий дом для зубров, косуль, оленей), в Большой Арктический заповедник, в заповедник «Чёрные земли» (сохранение сайгаков, тушканчиков, сусликов). Таймыр — родной дом северных оленей. Окский заповедник — журавлиный питомник</p>	<p>Участие во вступительной беседе об истории появления праздника День Земли. Обсуждение экологических проблем, существующих в России, и роли людей в их появлении. Виртуальная экскурсия по самым значимым заповедникам России. Работа в группах: составление правил, которые нужно соблюдать жителям Земли, чтобы сохранить нашу планету</p>
<p>День труда (1 час)</p>	<p>Профессии прошлого и профессии будущего — что будет нужно стране, когда ты вырасту?</p>	<p>Участие в беседе о том, почему человеку необходимо трудиться, о том, почему, когда и как появлялись разные профессии.</p>

Темы	Основное содержание	Характеристика деятельности обучающихся
<p>1–2 классы: «Без труда не выловишь и рыбку из пруда»</p> <p>3–4 классы: «Не надо бояться трудностей»</p>	<p>Профессии моих родителей, бабушек и дедушек. Профессиональные династии. Зачем нужно учиться всё время, пока работаешь?</p>	<p>Просмотр и обсуждение видеоролика, рассказывающего о профессиях прошлого и настоящего. Выполнение интерактивных заданий на соединение описания профессии с её названием, соединение имён и фамилий выдающихся представителей профессии с названием профессии. Групповая работа: подготовка мини-сообщения «Что будет, если люди перестанут работать?»</p>
<p>День Победы. Бессмертный полк (1 час)</p> <p>1–2 классы: «Мужество, честь, отвага. Что это и откуда берётся в человеке?»</p> <p>3–4 классы: «Что такое подвиг?»</p>	<p>Историческая память: мы помним подвиги наших солдат, офицеров, матросов, защитивших нашу жизнь в годы Великой Отечественной войны. Связь (преемственность) поколений: бессмертный полк — помним, любим, гордимся. Какое чувство вело советских людей на борьбу за свободу своей Родины?</p>	<p>Обсуждение вопросов «Что такое мужество, честь, отвага и как можно воспитать в себе эти качества?», «Что такое подвиг?», «Какое чувство вело советских людей на борьбу за свободу своей Родины?». Индивидуальный рассказ о том, есть ли семейная традиция участвовать в «Бессмертном полку», о подготовке к участию в этом году. Групповая работа: подготовка на основе предложенных педагогом материалов сообщения о подвиге, совершённом во время Великой Отечественной войны, представление результатов работы при создании коллективного рассказа «Во имя жизни на Земле»</p>

<p>День детских общественных организаций (1 час)</p> <p>1–2 классы: «Вместе весело шагать по просторам...»</p> <p>3–4 классы: «Вместе весело шагать по просторам...»</p>	<p>Детская общественная организация — мы вместе, и мы делаем добрые дела. Друзья необходимы каждому человеку. Добрые дела, которые можно сделать вместе. Наша помощь нужна тем, кто в ней нуждается: больным, старым, слабым</p>	<p>Участие во вступительной беседе о детских общественных организациях. Знакомство с движением «Орлята России».</p> <p>Групповая работа: каждая группа предлагает три причины, по которым стоит участвовать в детских общественных организациях</p>
<p>Про счастье (1 час)</p> <p>1–2 классы: «Мой самый счастливый день»</p> <p>3–4 классы: «Разделяя счастье с другим, мы умножаем счастье». (П. Коэльо)</p>	<p>Счастье каждый понимает по-своему. Но для всех счастье — мир на Земле, здоровье близких, верные друзья, благополучие страны. Бывает ли много счастья? Можно ли с им поделиться?</p>	<p>Игра «Закончи предложение»: каждый предлагает концовку предложения «Счастье — это когда...».</p> <p>Участие в коллективной беседе «Что делает нас счастливыми».</p> <p>Подготовка индивидуального сообщения «Мой самый счастливый день».</p> <p>Групповая работа: подготовка мини-сообщения «Что значит поделиться счастьем?»</p>

ОСНОВНОЕ ОБЩЕЕ ОБРАЗОВАНИЕ

СОДЕРЖАНИЕ КУРСА ВНЕУРОЧНОЙ ДЕЯТЕЛЬНОСТИ

Знакомство с платформой «Россия — страна возможностей». Возможности, которые предоставляет платформа «Россия — страна возможностей».

Родина — не только место рождения. История, культура, научные достижения: чем мы можем гордиться?

Мечты и фантазии человека о космических полётах. К. Э. Циолковский — основоположник ракетодинамики и теоретической космонавтики. Герои освоения космоса.

1 октября — Международный день пожилых людей. Почитание старшего поколения. Возрастные изменения — не повод быть исключённым из жизни семьи и общества.

Ценность профессии учителя. Учителя в годы Великой Отечественной войны. Современный учитель: какой он?

История формирования понятий «род» и «отец». Образ отца в отечественной литературе. Качества настоящего отца. Равноправие родителей в семье.

Уникальность музыки каждого народа. Музыкальные инструменты. Виды искусства, где музыка — неотъемлемая часть.

Дом, в котором мы живём. Идеальные отношения в семье: какие они? Семейные ценности.

Смутное время в истории нашей страны. Самозванцы — одна из причин продолжавшейся Смуты. Ополчение во главе с князем Дмитрием Пожарским и земским старостой Кузьмой Мининым. Примеры единения народа не только в войне.

Разнообразие культуры народов России. Традиции разных народов. Уважение между людьми разных национальностей — основа межкультурного общения. Влияние многоязычия на толерантность. Почему языки исчезают?

Мама — важный человек в жизни каждого. Материнская любовь — простая и безоговорочная. Легко ли быть мамой?

Герб — символ государства. У каждой страны свой герб. Значение триколора. История российского флага.

История создания Красного Креста. Особенности волонтерской деятельности. Волонтерство в России.

Россия — страна с героическим прошлым. Современные герои — кто они? Россия начинается с меня?

Значение Конституции для граждан страны. Знание прав и выполнение обязанностей. Ответственность — это осознанное поведение.

История праздника Рождества Христова. Рождественские традиции в России и в других государствах.

Новый год — праздник всей семьи. Новогодние семейные традиции. Новогодние приметы.

Отношение к личной информации. Добавление «друзей» в Сети. Всё, что попадает в Сеть, остаётся там навсегда.

Голод, морозы, бомбардировки — тяготы блокадного Ленинграда. Блокадный паёк. Способы выживания ленинградцев. О провале планов немецких войск.

Авторитет К. С. Станиславского в области сценического искусства. Некоторые факты его биографии. Основные идеи системы Станиславского.

Цивилизация без научных достижений. Научные и технические достижения в нашей стране. Достижения науки в повседневной жизни. Плюсы и минусы научно-технического прогресса.

Географические особенности и природные богатства России. Многочисленные народы России. Единый перечень коренных малочисленных народов (47 этносов). Российская культура. Чем славится Россия?

День защитника Отечества: исторические традиции. Профессия военного: кто её выбирает сегодня. Смекалка в военном деле. Задачи армии в мирное время.

Мотивация добрых дел. Подлинность намерений — то, что у тебя внутри. Проблемы, с которыми сталкиваются добрые люди.

Связь праздника 8 Марта с именем Клары Цеткин. Освоение женщинами «мужских» профессий. Традиционность подхода «мужчина — добытчик, женщина — хранительница очага»: изменились ли роли?

Сергей Владимирович Михалков — поэт, драматург, баснописец, сказочник, сатирик, сценарист, общественный деятель. Страсть С. В. Михалкова к стихотворчеству. Работа в армейской печати во время Великой Отечественной войны. Решение правительства России о смене гимна. Вторая редакция текста гимна.

Красивейший полуостров с богатой историей. История Крымского полуострова. Значение Крыма. Достопримечательности Крыма.

Сила театрального искусства. Читка пьес — особый жанр театрального искусства. Кино и театр: аргументы за и против.

Главные события в истории покорения космоса. Отечественные космонавты-рекордсмены. Подготовка к полёту — многолетний процесс.

Появление термина «геноцид». Геноцид советского народа и народов Европы во время Второй мировой войны. Международный военный трибунал в Нюрнберге. Конвенция ООН о предупреждении преступления геноцида и наказании за него. Геноцид в современном мире.

День Земли — призыв задуматься о сохранности планеты. Экологические проблемы как следствие безответственного поведения человека. Соблюдать экоправила — не так сложно.

История Праздника труда. Труд — это право или обязанность человека? Работа мечты. Жизненно важные навыки.

История появления праздника День Победы. Поисковое движение России. Могила Неизвестного Солдата. Семейные традиции празднования Дня Победы.

19 мая 1922 года — день рождения пионерской организации. Цель её создания и деятельность. Распад пионерской организации. Причины, по которым дети объединяются.

Разные представления о счастье. Слагаемые счастья. Рецепт счастливой жизни.

ПЛАНИРУЕМЫЕ РЕЗУЛЬТАТЫ ОСВОЕНИЯ КУРСА ВНЕУРОЧНОЙ ДЕЯТЕЛЬНОСТИ

Занятия в рамках программы направлены на обеспечение достижения школьниками следующих личностных, метапредметных и предметных образовательных результатов.

Личностные результаты:

В сфере гражданского воспитания: уважение прав, свобод и законных интересов других людей; активное участие в жизни семьи, родного края, страны; неприятие любых форм экстремизма, дискриминации; понимание роли различных социальных институтов в жизни человека; представление об основных правах, свободах и обязанностях гражданина, социальных нормах и правилах межличностных отношений в поликультурном и многоконфессиональном обществе; готовность к разнообразной совместной деятельности, стремление к взаимопониманию и взаимопомощи; готовность к участию в гуманитарной деятельности (волонтерство, помощь людям, нуждающимся в ней).

В сфере патриотического воспитания: осознание российской гражданской идентичности в поликультурном и многоконфессиональном обществе, проявление интереса к познанию родного языка, истории, культуры Российской Федерации, своего края, народов России; ценностное отношение

к достижениям своей Родины — России, к науке, искусству, спорту, технологиям, боевым подвигам и трудовым достижениям народа; уважение к символам России, государственным праздникам, историческому и природному наследию и памятникам, традициям разных народов, проживающих в родной стране.

В сфере духовно-нравственного воспитания: ориентация на моральные ценности и нормы в ситуациях нравственного выбора; готовность оценивать своё поведение и поступки, поведение и поступки других людей с позиции нравственных и правовых норм с учётом осознания последствий поступков; свобода и ответственность личности в условиях индивидуального и общественного пространства.

В сфере эстетического воспитания: восприимчивость к разным видам искусства, традициям и творчеству своего и других народов, понимание эмоционального воздействия искусства; осознание важности художественной культуры как средства коммуникации и самовыражения; понимание ценности отечественного и мирового искусства, роли этнических культурных традиций и народного творчества.

В сфере физического воспитания: осознание ценности жизни; соблюдение правил безопасности, в том числе навыков безопасного поведения в интернет-среде; способность адаптироваться к стрессовым ситуациям и меняющимся социальным, информационным и природным условиям, в том числе осмысляя собственный опыт и выстраивая дальнейшие цели; умение принимать себя и других, не осуждая; умение осознавать эмоциональное состояние себя и других, умение управлять собственным эмоциональным состоянием; сформированность навыка рефлексии, признание своего права на ошибку и такого же права другого человека.

В сфере трудового воспитания: установка на активное участие в решении практических задач; осознание важности обучения на протяжении всей жизни; уважение к труду и результатам трудовой деятельности.

В сфере экологического воспитания: ориентация на применение знаний из социальных и естественных наук для решения задач в области окружающей среды, планирования поступков и оценки их возможных последствий для окружающей среды; повышение уровня экологической культуры, осознание глобального характера экологических проблем и путей их решения; активное неприятие действий, приносящих вред окружающей среде; осознание своей роли как гражданина и потребителя в условиях взаимосвязи природной, технологической и социальной сред; готовность к участию в практической деятельности экологической направленности.

В сфере ценности научного познания: ориентация в деятельности на современную систему научных представлений об основных закономерностях развития человека, природы и общества, взаимосвязях человека с природ-

ной и социальной средой; овладение языковой и читательской культурой как средством познания мира; овладение основными навыками исследовательской деятельности, установка на осмысление опыта, наблюдений, поступков и стремление совершенствовать пути достижения индивидуального и коллективного благополучия.

В сфере адаптации обучающегося к изменяющимся условиям социальной и природной среды: освоение обучающимися социального опыта, основных социальных ролей, соответствующих ведущей деятельности возраста, норм и правил общественного поведения, форм социальной жизни в группах и сообществах, включая семью, группы, сформированные по профессиональной деятельности, а также в рамках социального взаимодействия с людьми из другой культурной среды; открытость опыту и знаниям других; повышать уровень своей компетентности через практическую деятельность, в том числе умение учиться у других людей, осознавать в совместной деятельности новые знания, навыки и компетенции из опыта других; осознавать дефициты собственных знаний и компетентностей, планировать своё развитие; умение анализировать и выявлять взаимосвязи природы, общества и экономики; умение оценивать свои действия с учётом влияния на окружающую среду, достижений целей и преодоления вызовов, возможных глобальных последствий.

Метапредметные результаты:

В сфере овладения универсальными учебными познавательными действиями: использовать вопросы как исследовательский инструмент познания; применять различные методы, инструменты и запросы при поиске и отборе информации или данных из источников с учётом предложенной учебной задачи и заданных критериев; выбирать, анализировать, систематизировать и интерпретировать информацию различных видов и форм представления; находить сходные аргументы (подтверждающие или опровергающие одну и ту же идею, версию) в различных информационных источниках; самостоятельно выбирать оптимальную форму представления информации; оценивать надёжность информации по критериям, предложенным педагогическим работником или сформулированным самостоятельно; эффективно систематизировать информацию.

В сфере овладения универсальными учебными коммуникативными действиями: воспринимать и формулировать суждения, выражать эмоции в соответствии с целями и условиями общения; выражать свою точку зрения в устных и письменных текстах; понимать намерения других, проявлять уважительное отношение к собеседнику и в корректной форме формулировать свои возражения; в ходе диалога и (или) дискуссии задавать вопросы по существу обсуждаемой темы и высказывать идеи, нацеленные на решение задачи и поддержание благожелательности общения; сопоставлять свои

суждения с суждениями других участников диалога, обнаруживать различие и сходство позиций; понимать и использовать преимущества командной и индивидуальной работы при решении конкретной проблемы, обосновывать необходимость применения групповых форм взаимодействия при решении поставленной задачи; принимать цель совместной деятельности, коллективно строить действия по её достижению: распределять роли, договариваться, обсуждать процесс и результат совместной работы; уметь обобщать мнения нескольких людей, проявлять готовность руководить, выполнять поручения, подчиняться; планировать организацию совместной работы, определять свою роль (с учётом предпочтений и возможностей всех участников взаимодействия), распределять задачи между членами команды, участвовать в групповых формах работы (обсуждения, обмен мнениями, мозговые штурмы и иные); выполнять свою часть работы, достигать качественного результата по своему направлению и координировать свои действия с другими членами команды; оценивать качество своего вклада в общий продукт по критериям, самостоятельно сформулированным участниками взаимодействия; сравнивать результаты с исходной задачей и вклад каждого члена команды в достижение результатов, разделять сферу ответственности.

В сфере овладения универсальными учебными регулятивными действиями: ориентироваться в различных подходах принятия решений (индивидуальное, принятие решения в группе, принятие решений группой); делать выбор и брать ответственность за решение; владеть способами самоконтроля, самомотивации и рефлексии; объяснять причины достижения (недостижения) результатов деятельности, давать оценку приобретённому опыту, уметь находить позитивное в произошедшей ситуации; оценивать соответствие результата цели и условиям; выявлять и анализировать причины эмоций; ставить себя на место другого человека, понимать мотивы и намерения другого; регулировать способ выражения эмоций; осознанно относиться к другому человеку, его мнению; признавать свое право на ошибку и такое же право другого; принимать себя и других, не осуждая; открытость себе и другим; осознавать невозможность контролировать всё вокруг.

Предметные результаты освоения программы внеурочной деятельности «Разговоры о важном» представлены с учётом специфики содержания предметных областей, к которым имеет отношение содержание курса внеурочной деятельности:

Русский язык: совершенствование различных видов устной и письменной речевой деятельности; формирование умений речевого взаимодействия: создание устных монологических высказываний на основе жизненных наблюдений, личных впечатлений, чтения учебно-научной, художественной и научно-популярной литературы; участие в диалоге разных видов:

побуждение к действию, обмен мнениями, запрос информации, сообщение информации; овладение различными видами чтения (просмотровым, ознакомительным, изучающим, поисковым); формулирование вопросов по содержанию текста и ответов на них; подробная, сжатая и выборочная передача в устной и письменной форме содержания текста; выделение главной и второстепенной информации, явной и скрытой информации в тексте; извлечение информации из различных источников, её осмысление и оперирование ею.

Литература: понимание духовно-нравственной и культурной ценности литературы и её роли в формировании гражданской ответственности и патриотизма, укреплении единства многонационального народа Российской Федерации; понимание специфики литературы как вида искусства, принципиальных отличий художественного текста от текста научного, делового, публицистического; овладение умениями воспринимать, анализировать, интерпретировать и оценивать прочитанное, понимать художественную картину мира, отражённую в литературных произведениях, с учётом неоднозначности заложенных в них художественных смыслов; овладение умением пересказывать прочитанное произведение, используя подробный, сжатый, выборочный, творческий пересказ, отвечать на вопросы по прочитанному произведению и формулировать вопросы к тексту; развитие умения участвовать в диалоге о прочитанном произведении, в дискуссии на литературные темы, соотносить собственную позицию с позицией автора и мнениями участников дискуссии; давать аргументированную оценку прочитанному.

Иностранный язык: умение сравнивать, находить черты сходства и различия в культуре и традициях народов России и других стран.

Информатика: освоение и соблюдение требований безопасной эксплуатации технических средств информационно-коммуникационных технологий; умение соблюдать сетевой этикет, базовые нормы информационной этики и права при работе с приложениями на любых устройствах и в Интернете, выбирать безопасные стратегии поведения в Сети.

История: соотносить события истории разных стран и народов с историческими периодами, событиями региональной и мировой истории, события истории родного края и истории России; определять современников исторических событий, явлений, процессов; умение выявлять особенности развития культуры, быта и нравов народов в различные исторические эпохи; умение рассказывать об исторических событиях, явлениях, процессах истории родного края, истории России и мировой истории и их участниках, демонстрируя понимание исторических явлений, процессов и знание необходимых фактов, дат, исторических понятий; умение выявлять существенные черты и характерные признаки исторических событий, явлений, процессов; умение устанавливать причинно-следственные, пространственные,

временные связи исторических событий, явлений, процессов изучаемого периода, их взаимосвязь (при наличии) с важнейшими событиями XX — начала XXI в.; умение определять и аргументировать собственную или предложенную точку зрения с опорой на фактический материал, в том числе используя источники разных типов; приобретение опыта взаимодействия с людьми другой культуры, национальной и религиозной принадлежности на основе национальных ценностей современного российского общества: гуманистических и демократических ценностей, идей мира и взаимопонимания между народами, людьми разных культур; уважения к историческому наследию народов России.

Обществознание: освоение и применение системы знаний: о социальных свойствах человека, особенностях его взаимодействия с другими людьми, важности семьи как базового социального института; о характерных чертах общества; о содержании и значении социальных норм, регулирующих общественные отношения; о процессах и явлениях в экономической, социальной, духовной и политической сферах жизни общества; об основах конституционного строя и организации государственной власти в Российской Федерации, правовом статусе гражданина Российской Федерации (в том числе несовершеннолетнего); о системе образования в Российской Федерации; об основах государственной бюджетной и денежно-кредитной, социальной политики, политики в сфере культуры и образования, противодействии коррупции в Российской Федерации, обеспечении безопасности личности, общества и государства, в том числе от терроризма и экстремизма; умение характеризовать традиционные российские духовно-нравственные ценности (в том числе защита человеческой жизни, прав и свобод человека, семья, созидательный труд, служение Отечеству, нормы морали и нравственности, гуманизм, милосердие, справедливость, взаимопомощь, коллективизм, историческое единство народов России, преемственность истории нашей Родины); умение сравнивать (в том числе устанавливать основания для сравнения) деятельность людей, социальные объекты, явления, процессы в различных сферах общественной жизни, их элементы и основные функции; умение устанавливать и объяснять взаимосвязи социальных объектов, явлений, процессов в различных сферах общественной жизни, их элементов и основных функций, включая взаимодействия общества и природы, человека и общества, сфер общественной жизни, гражданина и государства; связи политических потрясений и социально-экономических кризисов в государстве; умение использовать полученные знания для объяснения (устного и письменного) сущности, взаимосвязей явлений, процессов социальной действительности; умение с опорой на обществоведческие знания, факты общественной жизни и личный социальный опыт определять и аргументировать с точки зрения социальных ценностей и норм

своё отношение к явлениям, процессам социальной действительности; умение анализировать, обобщать, систематизировать, конкретизировать и критически оценивать социальную информацию, соотносить её с собственными знаниями о моральном и правовом регулировании поведения человека, личным социальным опытом; умение оценивать собственные поступки и поведение других людей с точки зрения их соответствия моральным, правовым и иным видам социальных норм, экономической рациональности; осознание неприемлемости всех форм антиобщественного поведения; осознание ценности культуры и традиций народов России.

География: освоение и применение системы знаний о размещении и основных свойствах географических объектов, понимание роли географии в формировании качества жизни человека и окружающей его среды на планете Земля, в решении современных практических задач своего населённого пункта, Российской Федерации, мирового сообщества, в том числе задачи устойчивого развития; умение устанавливать взаимосвязи между изученными природными, социальными и экономическими явлениями и процессами, реально наблюдаемыми географическими явлениями и процессами; умение оценивать характер взаимодействия деятельности человека и компонентов природы в разных географических условиях с точки зрения концепции устойчивого развития.

ТЕМАТИЧЕСКОЕ ПЛАНИРОВАНИЕ

5-7, 8-9 классы (1 час в неделю)

Тема	Основное содержание	Деятельность школьников
<p>День знаний / Россия — страна возможностей (1 час)</p> <p>5–7 классы: «Мы — Россия. Возможности — будущее»</p> <p>8–9 классы: «Мы — Россия. Возможности — будущее»</p>	<p>Знакомство с платформой «Россия — страна возможностей».</p> <p>Возможности, которые предоставляет платформа «Россия — страна возможностей»</p>	<p>Участие во вступительной беседе. Просмотр ролика «История успеха».</p> <p>Участие в мотивационной беседе о чертах характера, которые присущи людям с активной жизненной позицией, о мечтах и о том, как можно их достигнуть.</p> <p>Просмотр проморолика «Россия — страна возможностей»</p>
<p>Наша страна — Россия (1 час)</p> <p>5–7 классы: «Что мы Родиной зовём?»</p> <p>8–9 классы: «Мы — жители большой страны»</p>	<p>Родина — не только место рождения.</p> <p>История, культура, научные достижения: чем мы можем гордиться?</p>	<p>Участие во вступительной беседе о России. Просмотр ролика о России. Участие в работе с пословицами.</p> <p>Интерактивное задание «Своя игра».</p> <p>Участие в инсценировке и решении проблемных ситуаций с дальнейшим обсуждением</p>

Темы	Основное содержание	Деятельность школьников
<p>165 лет со дня рождения К. Э. Циолковского (1 час)</p> <p>5–7 классы: «Невозможное сегодня станет возможным завтра (К. Э. Циолковский)»</p> <p>8–9 классы: «Невозможное сегодня станет возможным завтра (К. Э. Циолковский)»</p>	<p>Мечты и фантазии человека о космических полетах. К. Э. Циолковский — основоположник ракетодинамики и теоретической космонавтики. Герои освоения космоса</p>	<p>Участие во вступительной беседе о мечтах и фантазиях человека о космических полётах. Участие в викторине о космонавтике. Просмотр видеоролика. Участие в групповой работе: знакомство с героями освоения космоса. Участие в беседе о К. Э. Циолковском</p>
<p>День пожилых людей (1 час)</p> <p>5–7 классы: «Обычаи и традиции моего народа: как прошлое соединяется с настоящим?»</p> <p>8–9 классы: «Обычаи и традиции моего народа: как прошлое соединяется с настоящим?»</p>	<p>1 октября — Международный день пожилых людей. Почитание старшего поколения. Возрастные изменения — не повод быть исключённым из жизни семьи и общества</p>	<p>Участие во вступительной беседе о Международном дне пожилых людей. Просмотр видеоролика. Участие в групповой работе: составляем «Кодекс уважения и поддержки пожилых людей»</p>

<p>День учителя (1 час)</p> <p>5–7 классы: «Если бы я был учителем...»</p> <p>8–9 классы: «Какие качества необходимы учителю?»</p>	<p>Ценность профессии учителя. Учителя в годы Великой Отечественной войны. Современный учитель: какой он?</p>	<p>Просмотр видеоролика.</p> <p>Участие в командной работе: каким должен быть современный учитель? (Создание кластера.)</p> <p>Участие в дискуссии на одну из предложенных тем: «Если бы я был учителем, какими качествами обладал..., как относился бы к ученикам..., как готовился к занятиям..., какие вспомогательные средства использовал для проведения уроков?»; «Как сделать урок интересным?»; «Что нужно, чтобы понимать своих учеников?»; «Нужно ли учителю учиться?»</p>
<p>День отца (1 час)</p> <p>5–7 классы: «Отчество — от слова „отец“»</p> <p>8–9 классы: «Отчество — от слова „отец“»</p>	<p>История формирования понятий «род» и «отец». Образ отца в отечественной литературе. Качества настоящего отца. Равноправие родителей в семье</p>	<p>Просмотр видеоролика. Знакомство с литературными образами отца.</p> <p>Участие в групповой работе по соотношению текста и высказывания известного человека об отце.</p> <p>Участие в беседе о нравственных качествах отца.</p> <p>Обмен мнениями о том, какое из предложенных высказываний ближе всего школьникам</p>
<p>День музыки (1 час)</p> <p>5–7 классы: «Что мы музыкой зовём»</p> <p>8–9 классы: «Что мы музыкой зовём»</p>	<p>Уникальность музыки каждого народа. Музыкальные инструменты. Виды искусства, где музыка — неотъемлемая часть</p>	<p>Групповая работа по созданию кластера «Музыка» в зависимости от ассоциаций, которые возникают от слова «музыка».</p> <p>Просмотр видеоролика.</p> <p>Участие в дискуссии о видах искусства, где музыка — неотъемлемая часть</p>

Темы	Основное содержание	Деятельность школьников
<p>Традиционные семейные ценности (1 час)</p> <p>5–7 классы: «Счастлив тот, кто счастлив у себя дома»</p> <p>8–9 классы: «Счастлив тот, кто счастлив у себя дома»</p>	<p>Дом, в котором мы живём. Идеальные отношения в семье: какие они? Семейные ценности</p>	<p>Просмотр вступительного видеоролика о доме, в котором мы живем. Интерактивное задание «Собираем рассыпавшиеся пословицы». Участие в разыгрывании и анализе проблемных ситуаций, связанных с жизнью в семье</p>
<p>День народного единства (1 час)</p> <p>5–7 классы: «Мы — одна страна»</p> <p>8–9 классы: «Мы — одна страна»</p>	<p>Смутное время в истории нашей страны. Самозванцы — одна из причин продолжавшейся Смуты. Ополчение во главе с князем Дмитрием Пожарским и земским старостой Кузьмой Мининым. Примеры единения народа не только в войне</p>	<p>Участие во вступительной беседе о появлении праздника День народного единства. Знакомство с исторической справкой о событиях Смутного времени. Работа в группах: если бы вы жили в Смутное время, в чём вы бы увидели причины появления народных ополчений? Обмен мнениями. Дискуссия о том, что 4 ноября 1612 года воины народного ополчения продемонстрировали образец героизма и сплочённости всего народа вне зависимости от происхождения, вероисповедания и положения в обществе. Дискуссия о том, когда ещё люди чувствуют, что им надо объединяться? Блицопрос о том, что в Москве нам напоминает о событиях 1612 года</p>

<p>Мы разные, мы вместе (1 час)</p> <p>5–7 классы: «Языки и культура народов России: единство в разнообразии»</p> <p>8–9 классы: «Языки и культура народов России: единство в разнообразии»</p>	<p>Разнообразие культуры народов России. Традиции разных народов. Уважение между людьми разных национальностей — основа межкультурного общения. Влияние многоязычия на толерантность. Почему языки исчезают?</p>	<p>Блицпрос: какие народы, живущие в России, вы можете назвать? (По последним данным в России проживает более 190 народов.)</p> <p>Знакомство с традициями народов, живущих на территории России.</p> <p>Участие в дискуссии о том, что объединяет людей разных национальностей в одной стране, что им в этом помогает</p>
<p>День матери (1 час)</p> <p>5–7 классы: «Мама — главное слово в каждой судьбе»</p> <p>8–9 классы: «Мама — главное слово в каждой судьбе»</p>	<p>Мама — важный человек в жизни каждого. Материнская любовь — простая и безоговорочная. Легко ли быть мамой?</p>	<p>Участие в игре «Незаконченное предложение», во время которой каждый школьник продолжает предложение «Первое, что приходит в голову, когда я слышу слово „мама“ ...».</p> <p>Участие в групповом обсуждении случаев недопонимания мам и детей.</p> <p>Поиск причин этого в процессе групповой работы.</p> <p>Участие в беседе о том, что делает наших мам счастливыми</p>
<p>Символы России (Гимн, Герб) (1 час)</p>	<p>Герб — символ государства. У каждой страны свой герб. Значение триколора. История российского флага</p>	<p>Участие во вступительной беседе о гербе России: что олицетворяет герб России, где его можно увидеть?</p>

Темы	Основное содержание	Деятельность школьников
<p>5–7 классы: «Двуглавый орёл: история легендарного герба»</p> <p>8–9 классы: «Двуглавый орёл: история легендарного герба»</p>		<p>Участие в беседе о том, когда каждый из нас чувствовал гордость при виде государственных символов нашей страны</p>
<p>День добровольца (1 час)</p> <p>5–7 классы: «Жить — значит действовать»</p> <p>8–9 классы: «Жить — значит действовать»</p>	<p>История создания Красного Креста. Особенности волонтерской деятельности. Волонтерство в России</p>	<p>Знакомство школьников с информацией о создании в Международного Комитета Красного Креста.</p> <p>Участие в обсуждении вопроса «Действительно ли создание именно этой организации можно считать началом волонтерского движения?».</p> <p>Работа в группах по составлению списка особенностей волонтерской деятельности. Обмен историями из жизни о волонтерской деятельности</p>
<p>День Героев Отечества (1 час)</p> <p>5–7 классы: «В жизни всегда есть место подвигу?»</p> <p>8–9 классы: «Россия начинается с меня?»</p>	<p>Россия — страна с героическим прошлым. Современные герои — кто они? Россия начинается с меня?</p>	<p>Участие во вступительной беседе о непростой судьбе нашей страны, о войнах, которые выпали на долю народа, и о героизме тех, кто вставал на её защиту.</p> <p>Участие в дискуссии о том, есть ли место героизму сегодня? Обсуждение мнений школьников.</p> <p>Участие в игре «Согласен—не согласен»</p>

<p>День Конституции (1 час)</p> <p>5–7 классы: «Настоящая ответственность бывает только личной». (Ф. Искандер)</p> <p>8–9 классы: «Повзрелеть — это значит, чувствовать ответственность за других». (Г. Купер)</p>	<p>Значение Конституции для граждан страны. Знание прав и выполнение обязанностей. Ответственность — это осознанное поведение</p>	<p>Участие во вступительной беседе о значении слова «конституция» и о жизни без конституции.</p> <p>Участие в обсуждении ситуаций, в которых было нарушение прав или невыполнение обязанностей.</p> <p>Участие в игре «Незаконченное предложение», во время которой каждый школьник продолжает предложение «Нужно знать Конституцию, потому что...»</p> <p>Участие в дискуссии об осознанном поведении и личной ответственности</p>
<p>Рождество (1 час)</p> <p>5–7 классы: «Светлый праздник Рождества»</p> <p>8–9 классы: «Светлый праздник Рождества»</p>	<p>История праздника Рождества Христова. Рождественские традиции в России и в других государствах</p>	<p>Участие в опросе «История рождения Христа».</p> <p>Работа в группах: обсуждаем рождественские традиции (кто больше вспомнит). Какие рождественские традиции других стран вам больше всего нравятся?</p> <p>Игра «Найди связь»: педагог называет слово, связанное с Рождеством, а школьники рассказывают, как оно с ним связано.</p> <p>Работа в парах: придумать нетривиальное пожелание на Рождество</p>
<p>Тема нового года. Семейные праздники и мечты (1 час)</p>	<p>Новый год — праздник всей семьи. Новогодние семейные традиции. Новогодние приметы</p>	<p>Игра «Вопрос из шляпы» (Всё ли вы знаете о Новом годе?).</p> <p>Участие в дискуссии «Поделись новогодней традицией, которая объединяет семью».</p>

Темы	Основное содержание	Деятельность школьников
<p>5–7 классы: «Зачем мечтать?»</p> <p>8–9 классы: «Полёт мечты»</p>		<p>Участие в беседе о том, что чаще всего мы мечтаем о материальных подарках, но есть ли что-то, что мы хотели бы изменить в себе в Новом году?</p> <p>Участие в разговоре о новогодних приметах</p>
<p>Цифровая безопасность и гигиена школьника (1 час)</p> <p>5–7 классы: «Как не попасть в цифровые ловушки?»</p> <p>8–9 классы: «Правила продвинутого пользователя Интернета»</p>	<p>Отношение к личной информации. Добавление «друзей» в Сети. Всё, что попадает в Сеть, остаётся там навсегда</p>	<p>Участие в обсуждении того, что относится к личной информации.</p> <p>Участие в беседе о тех, кого мы добавляем в «друзья», о том, что могут рассказать о вас ваши фотографии.</p> <p>Работа в группах: делаем памятку для школьников. (используем ватман, карандаши, фломастеры и т. д.)</p>
<p>День снятия блокады Ленинграда (1 час)</p>	<p>Голод, морозы, бомбардировки — тяготы блокадного Ленинграда. Блокадный паёк. Способы выживания ленинградцев. О провале планов немецких войск</p>	<p>Участие в блицопросе «Что вы знаете о блокаде Ленинграда; каким образом город попал в кольцо; зачем Гитлер хотел захватить город; почему Ладожское озеро называют дорогой жизни?».</p>

<p>5–7 классы: «Люди писали дневники и верили, что им удастся прожить и ещё один день». (Д. С. Лихачёв)</p> <p>8–9 классы: «Ты выжил, город на Неве...»</p>		<p>Участие в обсуждении неписанных правил выживания:</p> <ol style="list-style-type: none"> 1. Не съедать весь выданный хлеб сразу. 2. Стоя в очереди за продовольствием, люди прижимались друг к другу: с одной стороны, чтобы не пропускать полукриминальных личностей, а с другой — чтобы сохранить тепло. 3. При бомбардировках люди знали, где находится бомбоубежище и какой путь является наиболее безопасным. На улицах размещали таблички «Граждане! При артобстреле эта сторона улицы наиболее опасна!». 4. Не ложиться и всё время что-то делать. Беседа о том, что ещё помогало людям выстоять. <p>Работа в парах с дальнейшим обобщением: почему планам Гитлера не суждено было сбыться?</p>
<p>160 лет со дня рождения К. С. Станиславского (Великие люди России) (1 час)</p> <p>5–7 классы: «С чего начинается театр?»</p> <p>8–9 классы: «С чего начинается театр?»</p>	<p>Авторитет К. С. Станиславского в области сценического искусства. Некоторые факты его биографии. Основные идеи системы Станиславского</p>	<p>Самостоятельная работа «Знакомство с некоторыми фактами биографии К. С. Станиславского».</p> <p>Участие в обсуждении идей системы Станиславского. Могут ли они пригодиться людям других профессий?</p> <p>Участие в дебатах о том, стоит ли приучать детей к театру с раннего детства?</p>

Темы	Основное содержание	Деятельность школьников
<p>День российской науки (1 час)</p> <p>5–7 классы: «Хроника научных открытий, которые перевернули мир»</p> <p>8–9 классы: «Научные прорывы моей страны»</p>	<p>Цивилизация без научных достижений. Научные и технические достижения в нашей стране. Достижения науки в повседневной жизни. Плюсы и минусы научно-технического прогресса</p>	<p>Участие во вступительной беседе о том, какой была бы жизнь человека без научных достижений.</p> <p>Участие в беседе об основных научных и технических достижениях в нашей стране.</p> <p>Участие в опросе «Примеры использования достижений науки в повседневной жизни».</p> <p>Работа в группах с дальнейшим обобщением: «Плюсы и минусы научно-технического прогресса»</p>
<p>Россия и мир (1 час)</p> <p>5–7 классы: «Россия в мире»</p> <p>8–9 классы: «Россия в мире»</p>	<p>Географические особенности и природные богатства России. Многочисленные народы России. Единый перечень коренных малочисленных народов (47 этносов). Российская культура. Чем славится Россия?</p>	<p>Обмен мнениями «Что для вас является удивительным в вашей стране?».</p> <p>Беседа о том, в чём причины исчезновения малочисленных народов России.</p> <p>Мозговой штурм: как сохранить Россию для будущих поколений</p>
<p>День защитника Отечества (День Армии) (1 час)</p> <p>5–7 классы: «За что мне могут сказать „спасибо“?»</p>	<p>День защитника Отечества: исторические традиции. Профессия военного: кто её выбирает сегодня.</p> <p>Смекалка в военном деле. Задачи армии в мирное время</p>	<p>Участие в интеллектуальной разминке «Что вы знаете о Дне защитника Отечества».</p> <p>Участие в дискуссии о причинах выбора профессии военного.</p> <p>Участие в работе в парах: знакомство с примерами военных действий, в которых выручала смекалка.</p>

<p>(ко Дню защитника Отечества)</p> <p>8–9 классы: «Тот, кто не может благодарить, не может и получать благодарность»</p>		<p>Участие в беседе о том, как жители России выражают свою благодарность защитникам Отечества</p>
<p>Забота о каждом (1 час)</p> <p>5–7 классы: «Включайся!»</p> <p>8–9 классы: «Мы всё можем»</p>	<p>Мотивация добрых дел. Подлинность намерений — то, что у тебя внутри. Проблемы, с которыми сталкиваются добрые люди</p>	<p>Участие в игре «Незаконченное предложение», во время которой каждый школьник продолжает предложение «Я делаю добрые дела, потому что...». По итогам игры — участие в обсуждении разных мотивов совершения добрых дел. Участие в дебатах: «Делать добро — это значит не делать зло»</p>
<p>Международный женский день (1 час)</p> <p>5–7 классы: «Мамина карьера»</p> <p>8–9 классы: «Мужских и женских профессий больше нет?»</p>	<p>Связь праздника 8 Марта с именем Клары Цеткин. Освоение женщинами «мужских» профессий. Традиционность подхода «мужчина — добытчик, женщина — хранительница очага»: изменились ли роли?</p>	<p>Участие во вступительной беседе об истории праздника 8 Марта. Работа в группах: как научно-технический прогресс помог женщине выбирать ранее «мужские» профессии. Участие в дебатах о роли женщины в семье и в обществе</p>
<p>Гимн России (110 лет со дня рождения советского писателя и поэта, автора слов</p>	<p>Сергей Владимирович Михалков — поэт, драматург, баснописец, сказочник, сатирик, сценарист, общественный деятель. Страсть С. В. Михалкова к стихотворчеству. Работа в армейской печати во время</p>	<p>Самостоятельная работа: знакомство с ключевыми моментами жизни С. В. Михалкова. Работа в группах: предположим, вам поручили создать личную страничку Ми-</p>

Темы	Основное содержание	Деятельность школьников
<p>гимнов Российской Федерации и СССР (С. В. Михалкова) (1 час)</p> <p>5–7 классы: «Гимн России»</p> <p>8–9 классы: «Гимн России»</p>	<p>Великой Отечественной войны. Решение правительства России о смене гимна. Вторая редакция текста гимна</p>	<p>халкова в Интернете. Какую информацию вы бы в неё поместили?</p> <p>Участие в беседе о том, почему, несмотря на большое количество претендентов, для последней редакции гимна выбрали стихи именно С. В. Михалкова?</p>
<p>День воссоединения Крыма с Россией (1 час)</p> <p>5–7 классы: «Путешествие по Крыму»</p> <p>8–9 классы: «Крым на карте России»</p>	<p>Красивейший полуостров с богатой историей. История Крымского полуострова. Значение Крыма. Достопримечательности Крыма</p>	<p>Участие в беседе о географическом положении Крыма с использованием карты. Самостоятельная работа по изучению информации по истории Крыма. Работа в группах с обобщением: что с древних времён привлекало разные народы в Крымском полуострове?</p> <p>Обмен мнениями: что бы вы рекомендовали посетить в Крыму</p>
<p>Всемирный день театра (1 час)</p> <p>5–7 классы: «Как построить диалог с искусством?»</p>	<p>Сила театрального искусства. Читка пьес — особый жанр театрального искусства. Кино и театр: аргументы за и против</p>	<p>Участие во вступительной беседе о первом походе в театр, о тематике постановок, которые интересно смотреть.</p> <p>Участие в обсуждении ожиданий от похода в театр.</p> <p>Рассказ педагога о читке пьес в разных театрах, где после спектакля-читки идёт обсуждение со зрителями.</p>

<p>8–9 классы: «Искусство — одно из средств различения доброго от злого». (Л. Толстой)</p>		<p>Участие в дебатах: «Кино и театр: аргументы за и против»</p>
<p>День космонавтики. Мы — первые (1 час)</p> <p>5–7 классы: «Трудно ли быть великим?»</p> <p>8–9 классы: «Истории великих людей, которые меня впечатлили» (ко Дню космонавтики)</p>	<p>Главные события в истории покорения космоса. Отечественные космонавты-рекордсмены. Подготовка к полёту — многолетний процесс</p>	<p>Участие во вступительной беседе об основных исторических событиях в космонавтике. Самостоятельная работа в группах: найти в Интернете информацию о космонавте и сделать сообщение для одноклассников (Герман Титов, Валентина Терешкова, Алексей Леонов, Светлана Савицкая, Валерий Поляков, Елена Кондакова, Сергей Крикалёв, Геннадий Падалка, Анатолий Соловьёв). Участие в беседе о трудном процессе подготовки к полёту</p>
<p>Память о геноциде советского народа нацистами и их пособниками (1 час)</p> <p>5–7 классы: «Пока жива история, жива память...»</p> <p>8–9 классы: «Есть такие вещи, которые нельзя простить?»</p>	<p>Появление термина «геноцид». Геноцид советского народа и народов Европы во время Второй мировой войны. Международный военный трибунал в Нюрнберге. Конвенция ООН о предупреждении преступления геноцида и наказании за него. Геноцид в современном мире</p>	<p>Участие в беседе о том, какими признаками характеризуется геноцид. Составление «облака тегов» к понятию «геноцид». Участие в беседе о Нюрнбергском процессе. Участие в дискуссии о причинах геноцида и способах его предотвращения</p>

Темы	Основное содержание	Деятельность школьников
<p>День Земли (Экология) (1 час)</p> <p>5–7 классы: «Зелёные привычки» — сохраним природу вместе</p> <p>8–9 классы: «Сохраним планету для будущих поколений»</p>	<p>День Земли — призыв задуматься о сохранности планеты. Экологические проблемы как следствие безответственного поведения человека.</p> <p>Соблюдать эко-правила — не так сложно</p>	<p>Участие во вступительной беседе об истории появления праздника День Земли. Обсуждение экологических проблем, существующих в России, и роли людей в их появлении.</p> <p>Работа в группах по составлению общего списка эко-правил, которые легко может соблюдать каждый</p>
<p>День труда (1 час)</p> <p>5–7 классы: «Как проявить себя и свои способности?»</p> <p>8–9 классы: «Если ты не умеешь использовать минуту, ты зря проведёшь и час, и день, и всю жизнь». (А. Солженицын)</p>	<p>История Праздника труда.</p> <p>Труд — это право или обязанность человека?</p> <p>Работа мечты. Жизненно важные навыки</p>	<p>Вступительная беседа об истории Праздника труда.</p> <p>Участие в дискуссии «Труд — это право или обязанность человека?».</p> <p>Мозговой штурм — обсуждение критериев работы мечты.</p> <p>Блицпрос «Владете ли вы элементарными трудовыми навыками?»</p>

<p>День Победы. Бессмертный полк (1 час)</p> <p>5–7 классы: «Подвиг остаётся подвигом, даже если его некому воспеть...» (неизвестные герои Великой Отечественной войны)</p> <p>8–9 классы: «Словом можно убить, словом можно спасти, словом можно полки за собой повести...»</p>	<p>История появления праздника День Победы. Поисковое движение России. Могилы Неизвестного Солдата. Семейные традиции празднования Дня Победы</p>	<p>Участие во вступительной беседе об истории появления праздника День Победы. Участие в беседе о том, что заставляет тысячи человек заниматься поиском и захоронением останков погибших защитников Отечества? Обмен мнениями: есть ли в вашей семье традиция отмечать День Победы?</p>
<p>День детских общественных организаций (1 час)</p> <p>5–7 классы: «Может ли быть Тимур и его команда в 2022 году?»</p> <p>8–9 классы: «Какие существуют детские общественные организации?»</p>	<p>19 мая 1922 г. — день рождения пионерской организации. Цель её создания и деятельность. Распад пионерской организации. Причины, по которым дети объединяются</p>	<p>Участие во вступительной беседе о пионерской организации. Участие в дискуссии о том, какое должно быть детское общественное объединение, чтобы вам захотелось в него вступить. Участие в мозговом штурме по выдвижению причин, по которым дети объединяются. Участие в беседе о том, какие бывают детские общественные объединения</p>

Темы	Основное содержание	Деятельность школьников
<p>Про счастье (1 час)</p> <p>5–7 классы: «Что человеку нужно для счастья?»</p> <p>8–9 классы: «Дай каждому дню шанс стать самым лучшим в твоей жизни». (Марк Твен).</p>	<p>Разные представления о счастье. Слагаемые счастья. Рецепт счастливой жизни</p>	<p>Игра «Согласен — не согласен».</p> <p>Работа в группах: обсуждение с дальнейшим обобщением вопроса «Из чего состоит счастье?».</p> <p>Обсуждение притчи о счастье.</p> <p>Участие в дискуссии: «Слагаемые счастья: любовь; семья; успех; самореализация; финансовое благополучие. Этого достаточно?»</p>

СРЕДНЕЕ ОБЩЕЕ ОБРАЗОВАНИЕ

СОДЕРЖАНИЕ КУРСА ВНЕУРОЧНОЙ ДЕЯТЕЛЬНОСТИ

Знакомство с платформой «Россия — страна возможностей». Люди с активной жизненной позицией.

Родина — место, где ты родился. Патриотизм. Настоящая любовь подкрепляется делами.

Космос и космонавтика. Гражданский подвиг К. Э. Циолковского.

Международный день пожилых людей. Зрелый возраст — время новых возможностей. С добром в сердце.

Ценность профессии учителя. Основные качества наставника.

История возникновения праздника День отца. Патриархальная модель отцовства. XX век — ориентация на партнёрские отношения членов семьи.

Мир музыки и балета. История русского балета. Известные композиторы, писавшие музыку для балета.

Семья. Рецепт семейного счастья. Семейный кодекс Российской Федерации.

История появления праздника День народного единства. Смутное время. Князь Дмитрий Пожарский и земский староста Кузьма Минин во главе ополчения. Связь иконы Божией Матери с историей освобождения Москвы. Примеры мирного единения народа.

Разнообразие культуры народов России. Традиции разных народов. Религиозная культура России: христианство, ислам, буддизм и др. Свобода вероисповедания. Взаимное уважение людей разных национальностей — основа межкультурного общения. Почему языки исчезают? Влияние многоязычия на толерантность.

Мама — важный человек в жизни каждого. Мама — гарантия защищённости ребёнка. Эмоциональная связь с детьми. Легко ли быть мамой? Материнская любовь — сильнейшее чувство на земле.

Значение государственной символики для человека. История Российского флага. Значение триколора. Что такое гимн? Зачем он нужен? Уникальность нынешнего гимна России. История появления герба России.

Кто такой доброволец? Принципы добровольческой деятельности. Виды добровольческой деятельности. Платформа для добрых дел (dobro.ru). Волонтёрские истории.

Традиция чествования граждан, героически отличившихся в деле служения Отечеству. День георгиевских кавалеров. Учреждение ордена Святого

Геоorgia в 1769 г. Екатериной II. 9 декабря — день, когда чествуются герои нынешние и отдаётся дань памяти героям прошлых лет. Вечный огонь — символ памяти.

Значение слова «конституция». Роль Конституции в жизни человека. Какие главы российской Конституции важны для молодёжи? Права, которыми уже пользуются старшеклассники.

История праздника Рождества Христова. Рождественский пост, в чём его необходимость. Символы Рождества. Рождественские традиции в России и в других государствах.

Новый год — праздник всей семьи. Новогодние семейные традиции. Новогодние приметы.

Правила безопасности и поведения в Интернете. Реальные угрозы Интернета (нежелательный контент, кибербулинг, трата денег, доступ к личной информации и т. д.). Какой информацией не стоит делиться в Сети. Проекты, программы, специальные курсы по кибербезопасности.

Начало блокады. Захват Шлиссельбурга немецкими войсками. Эвакуация населения. Ладожское озеро — дорога жизни. Блокадный паёк. Неписанные правила выживания. Спасительный прорыв кольца. Проект «Детская книга войны».

Театр — искусство многосоставное (в нём соединяются литература, музыка, актёрское мастерство, танцы, режиссура и даже этикет). Вклад К. С. Станиславского в театральное искусство. Основные идеи системы Станиславского.

Современное научное знание. Критерии научного знания: доказательность, проверяемость, значимость, воспроизводимость. Использование достижений науки в повседневной жизни. Увлечение наукой в школе. Открытия, которые сделали дети. Научная журналистика — возможность заниматься разной наукой.

Географические особенности и природные богатства России. Народы России. Единый перечень коренных малочисленных народов (47 этносов). Российская культура. Чем славится Россия?

Почитание защитников Отечества. «Советы молодому офицеру» ротмистра В. М. Кутьичко.

Доброта. Добрыми рождаются или становятся? Как стать добрее? Смысл и значимость того, что вы делаете каждый день.

Связь праздника 8 Марта с именем Клары Цеткин. Освоение женщинами «мужских» профессий. Традиционность подхода «мужчина — добытчик, женщина — хранительница очага»: изменились ли роли?

Сергей Владимирович Михалков — поэт, драматург, баснописец, сказочник, сатирик, сценарист, общественный деятель. Страсть С. В. Михалкова к стихотворчеству. Работа в армейской печати во времена Великой Отече-

ственной войны. Решение правительства России о смене гимна. Вторая редакция текста гимна.

Красивейший полуостров с богатой историей. История Крымского полуострова. Значение Крыма. Достопримечательности Крыма.

Театр — особый вид искусства, который сближает людей. С 1961 г. отмечают День театра. Причины, по которым люди ходят в театр. Отличие театра от кино. Основы театрального этикета.

История появления праздника День космонавтики. Полёт Белки и Стрелки в августе 1960 г. Подготовка к первому полёту человека в космос. Полёт Гагарина. Выход А. Леонова в открытый космос.

Появление термина «геноцид». Геноцид советского народа и народов Европы во время Второй мировой войны. Международный военный трибунал в Нюрнберге. Конвенция ООН о предупреждении преступления геноцида и наказании за него. Геноцид в современном мире.

День земли — история праздника. Способы празднования Дня Земли. Природоохранные организации. Знаки экологической безопасности. Состояние экологии — ответственность каждого человека.

Давняя история праздника труда. Трудовой день до 16 часов без выходных, скудный заработок, тяжёлые условия — причины стачек и забастовок. Требования рабочих. 1 мая 1886 года в Чикаго. Праздник Весны и Труда.

День Победы. План Барбаросса — замысел молниеносной войны. Могила Неизвестного Солдата.

19 мая 1922 года — День рождения пионерской организации. Цель её создания и деятельность. Распад пионерской организации. Причины, по которым дети объединяются.

Разные представления о счастье. Слагаемые счастья. Рецепт счастливой жизни.

ПЛАНИРУЕМЫЕ РЕЗУЛЬТАТЫ ОСВОЕНИЯ КУРСА ВНЕУРОЧНОЙ ДЕЯТЕЛЬНОСТИ

Занятия в рамках программы направлены на обеспечение достижения школьниками следующих личностных, метапредметных и предметных образовательных результатов.

Личностные результаты должны отражать:

- российскую гражданскую идентичность, патриотизм, уважение к своему народу, чувства ответственности перед Родиной, гордости за свой край, свою Родину, прошлое и настоящее многонационального народа России, уважение государственных символов (герб, флаг, гимн);

- гражданскую позицию как активного и ответственного члена российского общества, осознающего свои конституционные права и обязанности, уважающего закон и правопорядок, обладающего чувством собственного достоинства, осознанно принимающего традиционные национальные и общечеловеческие гуманистические и демократические ценности;
- готовность к служению Отечеству, его защите;
- сформированность мировоззрения, соответствующего современному уровню развития науки и общественной практики, основанного на диалоге культур, а также различных форм общественного сознания, осознание своего места в поликультурном мире;
- сформированность основ саморазвития и самовоспитания в соответствии с общечеловеческими ценностями и идеалами гражданского общества; готовность и способность к самостоятельной, творческой и ответственной деятельности;
- толерантное сознание и поведение в поликультурном мире, готовность и способность вести диалог с другими людьми, достигать в нём взаимопонимания, находить общие цели и сотрудничать для их достижения, способность противостоять идеологии экстремизма, национализма, ксенофобии, дискриминации по социальным, религиозным, расовым, национальным признакам и другим негативным социальным явлениям;
- навыки сотрудничества со сверстниками, детьми младшего возраста, взрослыми в образовательной, общественно полезной, учебно-исследовательской, проектной и других видах деятельности;
- нравственное сознание и поведение на основе усвоения общечеловеческих ценностей;
- готовность и способность к образованию, в том числе самообразованию, на протяжении всей жизни; сознательное отношение к непрерывному образованию как условию успешной профессиональной и общественной деятельности;
- эстетическое отношение к миру, включая эстетику быта, научного и технического творчества, спорта, общественных отношений;
- принятие и реализацию ценностей здорового и безопасного образа жизни, потребности в физическом самосовершенствовании, занятиях спортивно-оздоровительной деятельностью, неприятие вредных привычек: курения, употребления алкоголя, наркотиков;
- бережное, ответственное и компетентное отношение к физическому и психологическому здоровью, как собственному, так и других людей, умение оказывать первую помощь;
- осознанный выбор будущей профессии и возможностей реализации собственных жизненных планов; отношение к профессиональной

деятельности как возможности участия в решении личных, общественных, государственных, общенациональных проблем;

- сформированность экологического мышления, понимания влияния социально-экономических процессов на состояние природной и социальной среды; приобретение опыта эколого-направленной деятельности;
- ответственное отношение к созданию семьи на основе осознанного принятия ценностей семейной жизни.

Метапредметные результаты освоения основной образовательной программы должны отражать:

- умение самостоятельно определять цели деятельности и составлять планы деятельности; самостоятельно осуществлять, контролировать и корректировать деятельность; использовать все возможные ресурсы для достижения поставленных целей и реализации планов деятельности; выбирать успешные стратегии в различных ситуациях;
- умение продуктивно общаться и взаимодействовать в процессе совместной деятельности, учитывать позиции других участников деятельности, эффективно разрешать конфликты;
- владение навыками познавательной, учебно-исследовательской и проектной деятельности, навыками разрешения проблем; способность и готовность к самостоятельному поиску методов решения практических задач, применению различных методов познания;
- готовность и способность к самостоятельной информационно-познавательной деятельности, владение навыками получения необходимой информации из словарей разных типов, умение ориентироваться в различных источниках информации, критически оценивать и интерпретировать информацию, получаемую из различных источников;
- умение использовать средства информационных и коммуникационных технологий (далее — ИКТ) в решении когнитивных, коммуникативных и организационных задач с соблюдением требований эргономики, техники безопасности, гигиены, ресурсосбережения, правовых и этических норм, норм информационной безопасности;
- умение определять назначение и функции различных социальных институтов;
- умение самостоятельно оценивать и принимать решения, определяющие стратегию поведения, с учётом гражданских и нравственных ценностей;
- владение языковыми средствами — умение ясно, логично и точно излагать свою точку зрения, использовать адекватные языковые средства;

- владение навыками познавательной рефлексии как осознания совершаемых действий и мыслительных процессов, их результатов и оснований, границ своего знания и незнания, новых познавательных задач и средств их достижения.

Предметные результаты освоения программы среднего общего образования представлены с учётом специфики содержания предметных областей, затрагиваемых в ходе участия в программе «Разговоры о важном»:

Русский язык и литература: сформированность понятий о нормах русского литературного языка и применение знаний о них в речевой практике; владение навыками самоанализа и самооценки на основе наблюдений за собственной речью; владение умением анализировать текст с точки зрения наличия в нём явной и скрытой, основной и второстепенной информации; владение умением представлять тексты в виде тезисов, конспектов, аннотаций, рефератов, сочинений различных жанров; знание содержания произведений русской и мировой классической литературы, их историко-культурного и нравственно-ценностного влияния на формирование национальной и мировой; сформированность представлений об изобразительно-выразительных возможностях русского языка; сформированность умений учитывать исторический, историко-культурный контекст и контекст творчества писателя в процессе анализа художественного произведения; способность выявлять в художественных текстах образы, темы и проблемы и выражать своё отношение к ним в развёрнутых аргументированных устных и письменных высказываниях.

Иностранные языки: владение знаниями о социокультурной специфике страны/стран изучаемого языка; умение выделять общее и различное в культуре родной страны и страны/стран изучаемого языка; сформированность умения использовать иностранный язык как средство для получения информации из иноязычных источников в образовательных и самообразовательных целях.

История: сформированность представлений о современной исторической науке, её специфике, методах исторического познания и роли в решении задач прогрессивного развития России в глобальном мире; владение комплексом знаний об истории России и человечества в целом, представлениями об общем и особенном в мировом историческом процессе; сформированность умений применять исторические знания в профессиональной и общественной деятельности, поликультурном общении; сформированность умений вести диалог, обосновывать свою точку зрения в дискуссии по исторической тематике.

Обществознание: сформированность знаний об обществе как целостной развивающейся системе в единстве и взаимодействии его основных

сфер и институтов; владение умениями выявлять причинно-следственные, функциональные, иерархические и другие связи социальных объектов и процессов; сформированность представлений об основных тенденциях и возможных перспективах развития мирового сообщества в глобальном мире; сформированность представлений о методах познания социальных явлений и процессов; владение умениями применять полученные знания в повседневной жизни, прогнозировать последствия принимаемых решений; сформированность навыков оценивания социальной информации, умений поиска информации в источниках различного типа для реконструкции недостающих звеньев с целью объяснения и оценки разнообразных явлений и процессов общественного развития.

География: владение представлениями о современной географической науке, её участии в решении важнейших проблем человечества; владение географическим мышлением для определения географических аспектов природных, социально-экономических и экологических процессов и проблем; сформированность системы комплексных социально ориентированных географических знаний о закономерностях развития природы, размещения населения и хозяйства, о динамике и территориальных особенностях процессов, протекающих в географическом пространстве; владение умениями проведения наблюдений за отдельными географическими объектами, процессами и явлениями, их изменениями в результате природных и антропогенных воздействий; владение умениями использовать карты разного содержания для выявления закономерностей и тенденций, получения нового географического знания о природных социально-экономических и экологических процессах и явлениях; владение умениями географического анализа и интерпретации разнообразной информации; владение умениями применять географические знания для объяснения и оценки разнообразных явлений и процессов, самостоятельного оценивания уровня безопасности окружающей среды, адаптации к изменению её условий; сформированность представлений и знаний об основных проблемах взаимодействия природы и общества, о природных и социально-экономических аспектах экологических проблем.

Экономика: сформированность системы знаний об экономической сфере в жизни общества как пространстве, в котором осуществляется экономическая деятельность индивидов, семей, отдельных предприятий и государства; понимание значения этических норм и нравственных ценностей в экономической деятельности отдельных людей и общества; сформированность уважительного отношения к чужой собственности; владение навыками поиска актуальной экономической информации в различных источниках, включая Интернет; умение различать факты, аргументы и оценочные

суждения; анализировать, преобразовывать и использовать экономическую информацию для решения практических задач в учебной деятельности и реальной жизни; понимание места и роли России в современной мировой экономике; умение ориентироваться в текущих экономических событиях в России и в мире.

Право: сформированность представлений о понятии государства, его функциях, механизме и формах; владение знаниями о понятии права, источниках и нормах права, законности, правоотношениях; сформированность представлений о Конституции Российской Федерации как основном законе государства, владение знаниями об основах правового статуса личности в Российской Федерации; сформированность умений применять правовые знания для оценивания конкретных правовых норм с точки зрения их соответствия законодательству Российской Федерации; сформированность навыков самостоятельного поиска правовой информации, умений использовать результаты в конкретных жизненных ситуациях.

Информатика: сформированность представлений о роли информации и связанных с ней процессов в окружающем мире; сформированность базовых навыков и умений по соблюдению требований техники безопасности, гигиены и ресурсосбережения при работе со средствами информатизации; понимания основ правовых аспектов использования компьютерных программ и работы в Интернете.

Биология: владение основополагающими понятиями и представлениями о живой природе, её уровневой организации и эволюции; уверенное пользование биологической терминологией и символикой; владение основными методами научного познания; сформированность собственной позиции по отношению к биологической информации, получаемой из разных источников, к глобальным экологическим проблемам и путям их решения.

Естествознание: сформированность представлений о целостной современной естественнонаучной картине мира, о природе как единой целостной системе, о взаимосвязи человека, природы и общества; о пространственно-временных масштабах Вселенной; владение знаниями о наиболее важных открытиях и достижениях в области естествознания, повлиявших на эволюцию представлений о природе, на развитие техники и технологий; сформированность умения применять естественнонаучные знания для объяснения окружающих явлений, сохранения здоровья, обеспечения безопасности жизнедеятельности, бережного отношения к природе, рационального природопользования, а также выполнения роли грамотного потребителя; сформированность представлений о научном методе познания природы и средствах изучения мегамира, макромира и микромира; сформированность умений понимать значимость естественнонаучного

знания для каждого человека, независимо от его профессиональной деятельности, различать факты и оценки, сравнивать оценочные выводы, видеть их связь с критериями оценок и связь критериев с определённой системой ценностей.

Астрономия: сформированность представлений о строении Солнечной системы, эволюции звёзд и Вселенной, пространственно-временных масштабах Вселенной; сформированность представлений о значении астрономии в практической деятельности человека и дальнейшем научно-техническом развитии; осознание роли отечественной науки в освоении и использовании космического пространства и развитии международного сотрудничества в этой области.

Экология: сформированность представлений об экологической культуре как условии достижения устойчивого (сбалансированного) развития общества и природы, об экологических связях в системе «человек — общество — природа»; сформированность экологического мышления и способности учитывать и оценивать экологические последствия в разных сферах деятельности; владение умениями применять экологические знания в жизненных ситуациях, связанных с выполнением типичных социальных ролей; владение знаниями экологических императивов, гражданских прав и обязанностей в области энерго- и ресурсосбережения в интересах сохранения окружающей среды, здоровья и безопасности жизни; сформированность личностного отношения к экологическим ценностям, моральной ответственности за экологические последствия своих действий в окружающей среде; сформированность способности к выполнению проектов экологически ориентированной социальной деятельности, связанных с экологической безопасностью окружающей среды, здоровьем людей и повышением их экологической культуры.

Основы безопасности жизнедеятельности: сформированность представлений о культуре безопасности жизнедеятельности, в том числе о культуре экологической безопасности как о жизненно важной социально-нравственной позиции личности, а также как о средстве, повышающем защищённость личности, общества и государства от внешних и внутренних угроз, включая отрицательное влияние человеческого фактора; знание основ государственной системы, российского законодательства, направленных на защиту населения от внешних и внутренних угроз; сформированность представлений о необходимости отрицания экстремизма, терроризма, других действий противоправного характера, а также асоциального поведения; сформированность представлений о здоровом образе жизни как о средстве обеспечения духовного, физического и социального благополучия личности; знание распространённых опасных и чрезвычайных ситуаций природного, техногенного и социального характера.

ТЕМАТИЧЕСКОЕ ПЛАНИРОВАНИЕ

10-11 классы (1 час в неделю)

Темы	Основное содержание	Деятельность школьников
<p>День знаний / Россия — страна возможностей (1 час)</p> <p>10–11 классы: «Мы — Россия. Возможности — будущее»</p>	<p>Знакомство с платформой «Россия — страна возможностей». Люди с активной жизненной позицией</p>	<p>Участие во вступительной беседе. Просмотр ролика «История успеха».</p> <p>Участие в мотивационной беседе о чертах характера, которые присущи людям с активной жизненной позицией, о мечтах и о том, как можно их достигнуть.</p> <p>Просмотр проморолика «Россия — страна возможностей». Просмотр видеоприветствия амбассадоров</p>
<p>Наша страна — Россия (1 час)</p> <p>10–11 классы: Мы сами создаём свою Родину</p>	<p>Родина — место, где ты родился. Патриотизм. Настоящая любовь подкрепляется делами</p>	<p>Участие во вступительной беседе о Родине. Участие в обсуждении мнения Н. Карамзина о патриотизме и ответы на вопросы: что такое патриотизм; как вы понимаете это слово; кто такой патриот?</p> <p>Участие в парной работе с толковыми словарями: сравнение определений слова «патриотизм».</p> <p>Интерактивное задание «История моей страны».</p> <p>Участие в работе с текстом по группам</p>
<p>165 лет со дня рождения К. Э. Циолковского (1 час)</p>	<p>Космос и космонавтика. Гражданский подвиг К.Э. Циолковского</p>	<p>Участие в беседе об известных учёных в области воздухоплавания и освоения космоса, о жизненном пути и открытиях Циолковского.</p>

<p>10–11 классы: «Невозможное сегодня станет возможным завтра. (К. Э. Циолков- ский)»</p>		<p>Интерактивное задание в группах. Участие в беседе на основе двух высказы- ваний К. Э. Циолковского: 1. Как ни сомнительны гипотезы, но если они дают возможность объединить из- вестные явления и предсказывают но- вые, то они полезны. 2. Новые идеи надо поддерживать. Не- многие имеют такую смелость, но это очень драгоценное свойство людей. Интерактивное задание в группах</p>
<p>День пожилых людей (1 час)</p> <p>10–11 классы: «Обычай и традиции моего народа: как прошлое соединяется с настоящим?»</p>	<p>Международный день пожилых людей. Зрелый возраст — время новых возмож- ностей. С добром в сердце</p>	<p>Участие в беседе с обсуждением следую- щих вопросов: как вы думаете, почему отмечают этот праздник — День пожи- лых людей; что он символизирует; много ли времени вы проводите со своими ба- бушками и дедушками; что вы делаете вместе; как мы можем выразить свою любовь к пожилым людям? Просмотр видеоролика. Участие в игре «Поле чудес». Интерактивное задание «С добром в сердце» (работа по группам)</p>
<p>День учителя (1 час)</p> <p>10–11 классы: «Могу ли я научить других (наставничество)»</p>	<p>Ценность профессии учителя. Основные качества наставника</p>	<p>Участие в беседе о людях, которых сегод- ня вы можете назвать наставниками. Участие в групповой работе с текстами о В. Ф. Шаталове, о качествах наставника. Интерактивное задание «Не только писа- тель, но и педагог». Интерактивное задание «Об учителе — в стихах»</p>

Темы	Основное содержание	Деятельность школьников
<p>День отца (1 час)</p> <p>10–11 классы: «Отчество — от слова „отец“»</p>	<p>История возникновения праздника День отца. Патриархальная модель отцовства. XX век — ориентация на партнёрские отношения членов семьи</p>	<p>Знакомство с историей возникновения праздника День отца.</p> <p>Участие в обсуждении отношений Ю. Никулина со своим отцом; отношений отца и детей, описанных А. П. Чеховым; обсуждение персидской пословицы.</p> <p>Участие в групповой работе: после знакомства с текстами из истории становления родовых династий, необходимо соотнести их содержание с пословицами, поговорками, высказываниями известных людей</p>
<p>День музыки (1 час)</p> <p>10–11 классы: «Что мы музыкой зовём?»</p>	<p>Мир музыки и балета. История русского балета.</p> <p>Известные композиторы, писавшие музыку для балета</p>	<p>Участие в выполнении интерактивного задания по установлению соответствия между портретами известных людей искусства и кратким описанием их рода занятий.</p> <p>Просмотр видеофрагмента о балете.</p> <p>Участие в беседе о других видах искусства</p>
<p>Традиционные семейные ценности (1 час)</p> <p>10–11 классы: «Счастлив тот, кто счастлив у себя дома»</p>	<p>Семья. Рецепт семейного счастья. Семейный кодекс Российской Федерации</p>	<p>Участие во вступительной беседе о любви как основе семейных отношений.</p> <p>Просмотр видеоролика «Секрет семейного счастья — в чём он?».</p> <p>Работа в командах: «Своя игра».</p> <p>Участие в дискуссии о качествах, необходимых для благополучной семейной жизни</p>

<p>День народного единства (1 час)</p> <p>10–11 классы: «Мы едины, мы — одна страна»</p>	<p>История появления праздника День народного единства. Смутное время. Князь Дмитрий Пожарский и земский староста Кузьма Минин во главе ополчения. Связь иконы Божией Матери с историей освобождения Москвы.</p> <p>Примеры мирного единения народа</p>	<p>Участие во вступительной беседе об истории появления памятника Минину и Пожарскому на Красной площади в Москве. Работа в группах: поиск аргументов о том, что времена Минина и Пожарского действительно были смутными временами.</p> <p>Участие в беседе о смысле этого праздника.</p> <p>Обмен мнениями о примерах мирного единения народа</p>
<p>Мы разные, мы вместе (1 час)</p> <p>10–11 классы: «Языки и культура народов России: единство в разнообразии»</p>	<p>Разнообразие культуры народов России. Традиции разных народов. Религиозная культура России: христианство, ислам, буддизм и др. Свобода вероисповедания. Взаимное уважение людей разных национальностей — основа межкультурного общения. Почему языки исчезают? Влияние многоязычия на толерантность</p>	<p>Участие в беседе о том, почему об одних народах мы знаем много, а о других практически ничего не знаем. Рассказ педагога об одном из исчезающих народов России. Участие в обсуждении: как людям разных культур, вероисповеданий ужиться между собой? Участие в мозговом штурме по выдвижению идей об основных принципах мирного сосуществования</p>
<p>День матери (1 час)</p> <p>10–11 классы: «Материнский подвиг»</p>	<p>Мама — важный человек в жизни каждого. Мама — гарантия защищённости ребёнка. Эмоциональная связь с детьми. Легко ли быть мамой? Материнская любовь — сильнейшее чувство на земле</p>	<p>Участие в блиц-опросе «Какие чувства у вас возникают, когда вы слышите слово „мама“?»</p> <p>Участие в беседе о том, от чего приходится отказываться женщине, когда она становится мамой.</p> <p>Работа в парах: знакомство со стихотворением В. Беляевой «Я свяжу тебе жизнь».</p> <p>Участие в обсуждении стихотворения.</p> <p>Участие в беседе о том, что является для мамы самым важным, как вести себя взрослым детям по отношению к родителям?</p>

Темы	Основное содержание	Деятельность школьников
<p>Символы России (Гимн, Герб) (1 час)</p> <p>10–11 классы: «Государственные символы России: история и современность»</p>	<p>Значение государственной символики для человека. История Российского флага. Значение триколора. Что такое гимн? Зачем он нужен? Уникальность нынешнего гимна России.</p> <p>История появления герба России</p>	<p>Участие в беседе о том, зачем нужна государственная символика страны.</p> <p>Участие в викторине «Знаете ли вы историю появления триколора?». Есть ли страны, в которых расцветка флага имеет эти же цвета?</p> <p>Работа в группах: «В чём уникальность современного гимна России?»</p> <p>Работа в парах: необходимо вспомнить, из каких деталей состоит герб России и что они обозначают</p>
<p>День добровольца (1 час)</p> <p>10–11 классы: «Жить — значит действовать. По одиночке или вместе»</p>	<p>Кто такой доброволец? Принципы добровольческой деятельности. Виды добровольческой деятельности. Платформа для добрых дел (dobro.ru). Волонтёрские истории</p>	<p>Работа в парах по составлению списка возможных мотивов добровольческой деятельности. Обобщение списка мотивов.</p> <p>Участие в обсуждении притчи «Человек, который хотел изменить мир».</p> <p>Самостоятельная работа с использованием возможностей Интернета: найти примеры безвозмездных поступков простых граждан и рассказать о них одноклассникам.</p> <p>Что делать, если ты или твои друзья хотят стать волонтёрами? Знакомство с платформой dobro.ru</p>
<p>День Героев Отечества (1 час)</p> <p>10–11 классы: «Память — основа</p>	<p>Традиция чествования граждан, героически отличившихся в деле служения Отечеству. День георгиевских кавалеров. Учреждение ордена Святого Георгия в 1769 г. Екатериной II. 9 декабря — день, когда чествуются герои нынешние и от-</p>	<p>Участие в беседе об исторических истоках Дня Героев Отечества.</p> <p>Блицпрос «Что для вас героизм?».</p> <p>В поисках смыслов — участие в обсуждении «В чём смысл фразы: „Народ, не знающий своего прошлого, не имеет будущего“?»</p>

<p>совести и нравственности» (Д. Лихачев)</p>	<p>дается дань памяти героям прошлых лет. Вечный огонь — символ памяти</p>	<p>Участие в дискуссии о том, как и почему люди хранят память о героях</p>
<p>День Конституции (1 час)</p> <p>10–11 классы: «Повзрослеть — это значит чувствовать ответственность за других». (Г. Купер)</p>	<p>Значение слова «конституция». Роль Конституции в жизни человека. Какие главы российской Конституции важны для молодёжи? Права, которыми уже пользуются старшеклассники</p>	<p>Участие в беседе о том, многие ли люди читали Конституцию? Почему? Согласились бы вы заниматься законотворческой деятельностью? Почему?</p> <p>В зависимости от ответа на вопрос «Согласны ли вы с тем, что в 18 лет человек готов использовать своё право участвовать в голосовании?», старшеклассники делятся на две группы и аргументируют свою точку зрения.</p> <p>Брейн-ринг на знание Конституции</p>
<p>Рождество (1 час)</p> <p>10–11 классы: «Светлый праздник Рождества»</p>	<p>История праздника Рождества Христова. Рождественский пост, в чём его необходимость. Символы Рождества. Рождественские традиции в России и в других государствах</p>	<p>Блицопрос «История рождения Христа». Участие в беседе о Рождественском посте, его значении и соблюдении в наши дни. Работа в парах: вспомнить, как можно больше символов Рождества. Участие в обсуждении рождественских традиций</p>
<p>Тема нового года. Семейные праздники и мечты (1 час)</p> <p>10–11 классы: «Полёт мечты»</p>	<p>Новый год — праздник всей семьи. Новогодние семейные традиции. Новогодние приметы</p>	<p>Игра «Вопрос из шляпы» (всё ли вы знаете о Новом годе?).</p> <p>Участие в дискуссии «Почему взрослеющие дети не любят встречать Новый год с семьёй?»</p> <p>Блицопрос «Назовите семейные традиции, которые связаны с Новым годом?».</p> <p>Обмен мнениями: сбываются ли желания, загаданные в новогоднюю ночь?</p> <p>Участие в беседе о новогодних приметах</p>

Темы	Основное содержание	Деятельность школьников
<p>Цифровая безопасность и гигиена школьника (1 час)</p> <p>10–11 классы: «Кибербезопасность: основы»</p>	<p>Правила безопасности и поведения в Интернете. Реальные угрозы Интернета (нежелательный контент, кибербуллинг, трата денег, доступ к личной информации и др.). Какой информацией не стоит делиться в Сети. Проекты, программы, специальные курсы по кибербезопасности</p>	<p>Участие в беседе о том, что волнует родителей, когда дети находятся в Интернете. Работа в командах с дальнейшим обобщением: как можно сделать соцсеть менее опасной (не публиковать избыточные данные, не использовать соцсеть как записную книжку, не привязывать телефонный номер, отписываться от назойливых собеседников, не делиться аккаунтом, скачивать приложения только из надёжных источников).</p> <p>«Мнение знатока» (сообщение разбирающегося в безопасном поведении в Интернете одноклассника).</p> <p>Обмен информацией о проектах, программах по кибербезопасности</p>
<p>День снятия блокады Ленинграда (1 час)</p> <p>10–11 классы: «Ты выжил, город на Неве...»</p>	<p>Начало блокады. Захват Шлиссельбурга немецкими войсками. Эвакуация населения. Ладожское озеро — дорога жизни. Блокадный паёк. Неписанные правила выживания. Спасительный прорыв кольца.</p> <p>Проект «Детская книга войны»</p>	<p>Участие в блицопросе «Что вы знаете о блокаде Ленинграда?».</p> <p>Участие в обсуждении неписанных правил выживания:</p> <ol style="list-style-type: none"> 1. Не съедать весь выданный хлеб сразу. 2. Стоя в очереди за продовольствием, люди прижимались друг к другу: с одной стороны, чтобы не пропускать полукриминальных личностей, а с другой — чтобы сохранить тепло. 3. При бомбардировках люди знали, где находится бомбоубежище и какой путь

		<p>является наиболее безопасным. На улицах размещали таблички «Граждане! При артобстреле эта сторона улицы наиболее опасна!».</p> <p>4. Не ложиться и всё время что-то делать. Беседа о том, что ещё помогало людям выстоять в блокадном городе.</p> <p>Знакомство с отрывком из дневника Юры Рябинина, жившем в Ленинграде во время блокады.</p> <p>Работа в группах «В поисках смысла...»</p> <p>Участие в обсуждении смысла слов Д. Лихачёва: «Только умирающий от голода живёт настоящей жизнью, может совершить величайшую подлость и величайшее самопожертвование, не боясь смерти. И мозг умирает последним: тогда, когда умерла совесть, страх, способность двигаться, чувствовать у одних и когда умер эгоизм, чувство самосохранения, трусость, боль — у других»</p>
<p>160 лет со дня рождения К. С. Станиславского (Великие люди России) (1 час)</p> <p>10–11 классы: «С чего начинается театр?»</p>	<p>Театр — искусство многосоставное (в нём соединяются литература, музыка, актёрское мастерство, танцы, режиссура и даже этикет). Вклад К. С. Станиславского в театральное искусство. Основные идеи системы Станиславского</p>	<p>Участие во вступительной беседе о театре и его роли в жизни человека.</p> <p>Работа в парах: можно ли идеи Станиславского использовать в другой профессии.</p> <p>Обмен мнениями: как можно знакомиться с постановками разных театров</p>

Темы	Основное содержание	Деятельность школьников
<p>День российской науки (1 час)</p> <p>10–11 классы: «Ценность научного познания»</p>	<p>Современное научное знание. Критерии научного знания: доказательность, достоверность, значимость, воспроизводимость. Использование достижений науки в повседневной жизни. Увлечение наукой в школе. Открытия, которые сделали дети. Научная журналистика — возможность заниматься разной наукой</p>	<p>Работа в группах: объяснить значение терминов: «доказательность», «проверяемость», «значимость», «воспроизводимость».</p> <p>Участие в диспуте «Зачем мы учим математику?».</p> <p>Блицпрос «Примеры использования достижений науки в повседневной жизни».</p> <p>Участие в беседе о том, есть ли у школьников возможность заниматься наукой, какие виды деятельности приближены к научной, как можно объяснить утверждение О. де Бальзака о том, что ключом ко всякой науке является вопросительный знак. Знакомство с открытиями, которые сделали школьники</p>
<p>Россия и мир (1 час)</p> <p>10–11 классы: «Россия в мире»</p>	<p>Географические особенности и природные богатства России. Народы России. Единый перечень коренных малочисленных народов (47 этносов). Российская культура. Чем славится Россия?</p>	<p>Обмен мнениями: что для вас является удивительным в вашей стране?</p> <p>Участие в беседе о причинах исчезновения малочисленных народов России.</p> <p>Участие в мозговом штурме: как сохранить Россию для будущих поколений</p>
<p>День защитника Отечества (День Армии) (1 час)</p> <p>10–11 классы:</p>	<p>Почитание защитников Отечества. «Советы молодому офицеру» ротмистра В. М. Кульчицкого</p>	<p>Участие в интеллектуальной разминке «Что вы знаете о Дне защитника Отечества?».</p> <p>Знакомство с выдержками из «Советов молодому офицеру» ротмистра В. М. Кульчицкого — обсуждение их.</p>

<p>«Признательность доказывается делом». (О. Бальзак) (ко Дню защитника Отечества)</p>		<p>Участие в дискуссии о том, что нужно изменить в армии, чтобы юноши хотели в ней служить</p>
<p>Забота о каждом (1 час)</p> <p>10–11 классы: «Нет ничего невозможного»</p>	<p>Доброта. Добрыми рождаются или становятся? Как стать добрее? Смысл и значимость того, что вы делаете каждый день</p>	<p>Игра «Снежный ком»: что мы вкладываем в понятие «доброта»? Участие в дискуссии «Добрыми рождаются или становятся?». Изучаем мнение: знакомимся с рекомендациями психолога «Как стать добрым человеком». Беседа о том, что делает нашу жизнь наполненной смыслом</p>
<p>Международный женский день (1 час)</p> <p>10–11 классы: «Букет от коллег»</p>	<p>Связь праздника 8 Марта с именем Клары Цеткин. Освоение женщинами «мужских» профессий. Традиционность подхода «мужчина — добытчик, женщина — хранительница очага»: изменились ли роли?</p>	<p>Участие во вступительной беседе об истории праздника 8 Марта. Работа в группах: как научно-технический прогресс помог женщине выбирать ранее «мужские» профессии; хорошо это или плохо? Участие в дебатах о роли женщины в семье и в обществе. Тест «8 Марта»</p>
<p>Гимн России (110 лет со дня рождения советского писателя и поэта, автора слов гимнов Российской Федерации и СССР С. В. Михалкова) (1 час)</p> <p>10–11 классы: «Гимн России»</p>	<p>Сергей Владимирович Михалков — поэт, драматург, баснописец, сказочник, сатирик, сценарист, общественный деятель. Страсть С. В. Михалкова к стихотворчеству. Работа в армейской печати во время Великой Отечественной войны. Решение правительства России о смене гимна. Вторая редакция текста гимна</p>	<p>Самостоятельная работа: знакомство с ключевыми моментами жизни С. В. Михалкова. Работа в группах: предположим, вам поручили создать личную страничку Михалкова в Интернете. Какую информацию вы бы в неё поместили? Участие в беседе о том, почему, несмотря на большое количество претендентов, для последней редакции гимна выбрали стихи именно С. В. Михалкова?</p>

Темы	Основное содержание	Деятельность школьников
<p>День воссоединения Крыма с Россией (1 час)</p> <p>10–11 классы: «Крым на карте России»</p>	<p>Красивейший полуостров с богатой историей. История Крымского полуострова. Значение Крыма. Достопримечательности Крыма</p>	<p>Участие в беседе о географическом положении Крыма с использованием карты. Самостоятельная работа по изучению информации по истории Крыма. Работа в группах с обобщением: что с древних времен привлекало разные народы в Крымском полуострове? Обмен мнениями: что бы вы рекомендовали посетить в Крыму</p>
<p>Всемирный день театра (1 час)</p> <p>10–11 классы: «Искусство — это не что, а как». (А. Солженицын)</p>	<p>Театр — особый вид искусства, который сближает людей. С 1961 г. отмечают День театра. Причины, по которым люди ходят в театр. Отличие театра от кино. Основы театрального этикета</p>	<p>Участие во вступительной викторине «Чек-лист». Работа в парах: отметить вопросы, ответы на которые не известны.</p> <ol style="list-style-type: none"> 1. Что означает слово «театр»? 2. Что является символом театра? 3. Какая страна считается родоначальницей современного театра? 4. Кого можно считать первыми русскими театральными артистами? 5. При каком царе появился первый балаган (профессиональный театр)? 6. В каком веке был основан крепостной театр Шереметевых? <p>Анализ ответов на вопросы, которые вызвали затруднение.</p> <p>Участие в дискуссии о том, любой ли человек может посещать театр или для этого нужна подготовка? Можно ли утверждать, что спектакль по-настоящему рождается тогда, когда есть зритель?</p>

		Работа в командах «Сторонники театра» и «Сторонники кино»: аргументы в пользу того или другого вида искусства. Игра «Да — нет» на знание театрального этикета
<p>День космонавтики. Мы — первые (1 час)</p> <p>10–11 классы: «Как войти в историю? (ко дню космонавтики)»</p>	<p>История появления праздника День космонавтики. Первые попытки запуска собак в космос в 1951 г. Полёт Белки и Стрелки в августе 1960 г. Подготовка к первому полёту человека в космос. Полёт Гагарина. Выход А. Леонова в открытый космос</p>	<p>Участие во вступительной беседе о необходимости покорять космос и важных исторических событиях космонавтики. Участие в блицопросе о полётах в космос. Участие в групповой работе: знакомство с нештатными ситуациями, которые случились во время выхода А. Леонова в открытый космос; обсуждение морального состояния лётчика и качеств личности, которые помогли ему не растеряться в сложившихся обстоятельствах</p>
<p>Память о геноциде советского народа нацистами и их пособниками (1 час)</p> <p>10–11 классы: «Есть такие вещи, которые нельзя простить?»</p>	<p>Появление термина «геноцид». Геноцид советского народа и народов Европы во время Второй мировой войны. Международный военный трибунал в Нюрнберге. Конвенция ООН о предупреждении преступления геноцида и наказании за него. Геноцид в современном мире</p>	<p>Участие в беседе о том, какими признаками характеризуется геноцид. Составление «облака тегов» к понятию «геноцид». Участие в беседе о Нюрнбергском процессе. Участие в дискуссии о причинах геноцида и способах его предотвращения</p>
<p>День Земли (Экология) (1 час)</p>	<p>День Земли — история праздника. Способы празднования Дня Земли. Природоохранные организации. Знаки экологической безопасности. Состояние</p>	<p>Участие в беседе об истории появления праздника. Работа в группах: что каждый из нас может делать, чтобы повлиять на экологию</p>

Темы	Основное содержание	Деятельность школьников
<p>10–11 классы: «Экологично VS вредно»</p>	<p>экологии — ответственность каждого человека</p>	<p>ческую обстановку. Составляем и обобщаем список. Участие в обсуждении: как мы можем принять участие в праздновании Дня Земли? Блицопрос о природоохранных организациях. Игра «Расшифруем знаки экологической безопасности» (учитель демонстрирует знаки, а старшеклассники объясняют их значение)</p>
<p>День труда (1 час)</p> <p>10–11 классы: «Если ты не умешь использовать минуту, ты зря проведёшь и час, и день, и всю жизнь». (А. Солженицын)</p>	<p>Давняя история Праздника труда. Трудовой день до 16 часов без выходных, скудный заработок, тяжёлые условия — причины стачек и забастовок. Требования рабочих. 1 мая 1886 г. в Чикаго. Праздник Весны и Труда</p>	<p>Участие во вступительной беседе об истории праздника. Участие в диспуте «Современная молодёжь не хочет трудиться и ищет лёгкие пути зарабатывания денег?». Блицопрос «Владеете ли вы элементарными трудовыми навыками?»</p>
<p>День Победы. Бессмертный полк (1 час)</p> <p>10–11 классы:</p>	<p>День Победы. План Барбаросса — замысел молниеносной войны. Могила Неизвестного Солдата</p>	<p>Участие в беседе о том, чем для ветеранов войны, тружеников тыла является День Победы: праздником, днём скорби, днём памяти? Знакомство с подвигом Николая Сиротина, обсуждение.</p>

<p>«Словом можно убить, словом можно спасти, словом можно полки за собой повести...»</p>		<p>Участие в обсуждении причин появления Могилы Неизвестного Солдата</p>
<p>День детских общественных организаций (1 час)</p> <p>10–11 классы: «О важности социальной активности»</p>	<p>19 мая 1922 г. — день рождения пионерской организации. Цель её создания и деятельность. Распад пионерской организации. Причины, по которым дети объединяются</p>	<p>Участие во вступительной беседе о пионерской организации. Участие в дискуссии о том, какое должно быть детское общественное объединение, чтобы вам захотелось в него вступить. Участие в мозговом штурме по выдвиганию причин, по которым дети объединяются. Участие в дебатах сторонников и противников детских общественных объединений</p>
<p>Про счастье (1 час)</p> <p>10–11 классы: «Счастлив не тот, кто имеет всё самое лучшее, а тот, кто извлекает всё лучшее из того, то имеет». (Конфуций)</p>	<p>Разные представления о счастье. Слагаемые счастья. Рецепт счастливой жизни</p>	<p>Игра «Согласен — не согласен». Работа в группах: обсуждение с дальнейшим обобщением вопроса «Из чего состоит счастье?». Обсуждение притчи о счастье. Участие в дискуссии «Слагаемые счастья: любовь; семья; успех; самореализация; финансовое благополучие. Этого достаточно?»</p>

Приложение

Подготовка учителя к работе по программе

Внеурочное занятие проходит каждый понедельник. Оно начинается поднятием Государственного флага Российской Федерации, слушанием (исполнением) Государственного гимна Российской Федерации. Это мероприятие проходит в общем школьном актовом зале. Затем участники расходятся по своим классам, где проходит тематическая часть занятия. Учитывая особенности образовательной организации (специфика здания, расположение актового зала по отношению к классам, наличие этажей и переходов и пр.), учителю следует продумать до мелочей организацию перехода обучающихся от актового зала в свой класс. Чем больше времени будет затрачено на этот переход, тем меньше времени останется на проведение собственно занятия. Сценарий рассчитан на 30 минут общения с учащимися. В методических рекомендациях, которые даны к каждому сценарию, учителю даются советы, как в случае необходимости расширить или сократить содержание занятия.

При подготовке к занятию учитель должен внимательно ознакомиться со сценарием и понять логику его построения. Педагог обратит внимание на три структурные части сценария: 1-я часть — мотивационная, 2-я часть — основная, 3-я часть — заключительная. На каждую часть дано приблизительное время проведения. Цель мотивационной части занятия (3—5 минут) — предъявление учащимся темы занятия, выдвижение мотива его проведения. Эта часть обычно начинается с просмотра видеоматериала, оценка которого является введением в дальнейшую содержательную часть занятия.

Основная часть (до 20 минут) строится как сочетание разнообразной деятельности учащихся: *интеллектуальной* (работа с представленной информацией), *коммуникативной* (беседы, обсуждение видеоролика, создание описаний, рассуждений), *практической* (решение конкретных практических задач), *игровой* (дидактическая и ролевая игра), *творческой* (обсуждение воображаемых ситуаций, художественная деятельность).

В заключительной части подводятся итоги занятия и рассматривается творческое задание.

Учитель должен ознакомиться с методическими рекомендациями, которые даются в каждом сценарии, что поможет ему осознанно принять цель занятия, его содержание и структуру.

МИНИСТЕРСТВО ПРОСВЕЩЕНИЯ РОССИЙСКОЙ ФЕДЕРАЦИИ
Комитет образования, науки и молодежной политики Волгоградской области
Администрация Руднянского муниципального района Волгоградской области
МКОУ "Щелканская СОШ"

УТВЕРЖДЕНО:

И.о. директора
МКОУ «Щелканская СОШ»



/О.В.Куренева/

(подпись)

(расшифровка)

Приказ № _____
от « ____ » _____ 2023 г.

РАССМОТРЕНО и
ПРИНЯТО
Педагогическим советом
МКОУ "Щелканская СОШ"
Протокол № ____
от " ____ . ____ . ____ "

СОГЛАСОВАНО
Зам.директора по УР
_____ Л.С.Шевченко
" ____ . ____ . ____ "

ПРОГРАММА КУРСА ВНЕУРОЧНОЙ ДЕЯТЕЛЬНОСТИ
«Живая химия»
НАПРАВЛЕННОСТЬ: ЕСТЕСТВЕННО-НАУЧНАЯ
Уровень программы: ознакомительный
Возраст обучающихся: 14-16 лет

Составитель: учитель химии
Куликова Екатерина Васильевна

2023г.

Пояснительная записка

Курс внеурочной деятельности «Живая химия: опыты и эксперименты» предназначен для учащихся 9-го класса, когда уже имеется определенный объем знаний, произошло смысловое понимание материала изучаемого предмета и необходимо закрепить эти знания на основе практической деятельности.

Курс рассчитан на 34 часа в год (1 час в неделю).

Каждый раздел включает краткий теоретический материал и систему заданий, способствующих формированию и развитию таких умений и навыков как: работа с учебником и дополнительной литературой, умение анализировать, сравнивать, устанавливать причинно-следственные связи, систематизировать, обобщать, делать выводы, осуществлять самоконтроль и самооценку. Система заданий разнообразна по форме, содержанию и степени сложности и требует от учащихся активной познавательной деятельности.

Актуальность данной программы обусловлена:

- необходимостью соединения предметного знания с жизненным контекстом, что является важным условием для формирования внутренней учебной мотивации;
- возможностью формирования надпредметного и межпредметного взгляда на природу изучаемого;
- развитием самообразовательных умений и навыков;
- востребованностью полученных знаний в практической деятельности и в будущей профессии.

Предлагаемый курс ориентирует учащихся на поисковую деятельность, прививает культуру проведения научного эксперимента, дает возможность углубить знания по очень важным вопросам курса химии, помогает ребятам определиться с выбором профессии. Позволяет расширить представление учащихся о свойствах веществ и результатах их взаимодействий, закрепить и развить навыки работы в лаборатории и решения количественных и качественных задач.

Курс рассчитан на ученика увлеченного, желающего получать знания на более высоком уровне. Для успешной работы необходимо, чтобы учащиеся владели прочными знаниями в рамках школьной программы по химии.

Предлагаемые задания выполняются в условиях сотрудничества, которое представляется более мощным орудием поиска оригинального решения, чем в одиночку. Предлагаемый материал, освещает основной круг вопросов, подлежащих разбору, устанавливает логическую последовательность изучения материала, дает возможность унифицировать план проведения практических занятий.

Целью практических занятий является проработка теоретического материала, привитие навыков составления химических уравнений.

Цели и задачи курса

Основной целью данного курса является введение учащихся в экспериментальную общую химию.

Стремясь к достижению поставленной цели, решаются следующие **задачи**:

- *Образовательные*
 - углубить и расширить знания учащихся по общей химии;
 - раскрыть роль эксперимента в химии;
 - сформировать у школьников практические навыки, умение правильно обращаться с изученными веществами, приборами, проводить несложные химические опыты.
- *Развивающие*
 - сформировать умение сравнивать, выявлять существенное, устанавливать причинно-следственные связи, обобщать и систематизировать знания;
 - развить познавательный интерес учащихся к химии;
 - развить индивидуальные наклонности и возможности учащихся;
 - развить самостоятельную поисковую деятельность школьников;
 - совершенствовать умения работать с литературой и средствами мультимедиа.
- *Воспитательные*
 - сформировать у учащихся диалектическое понимание научной картины мира;
 - способствовать их интеллектуальному развитию, воспитанию нравственности, гуманистических отношений, готовности к труду;
 - подготовить учащихся к сдаче экзамена, поступлению в вуз;
 - подготовить учащихся к сознательному и ответственному выбору жизненного пути;
 - развить учебно-коммуникативные умения.

Текущий контроль теоретической части осуществляется путем устного опроса, проверки домашних заданий, дидактического материала, подготовленного учителем (карточки).

Практические работы проводятся параллельно с теорией и способствуют закреплению полученных знаний. Методика проведения практических занятий должна постепенно приучить учащихся к самостоятельной проработке материала по учебникам, конспектам, а также подготовить школьников к изучению курсов химии в вузе, техникуме, колледже и т.д.

Программа курса рассчитана на учеников 9 классов и предназначена для предпрофильной подготовки и профессионального самоопределения учащихся с ориентацией на химико-биологический профиль.

Продолжительность курса: 34 часа (1 час в неделю).

Методы и формы обучения

Формы проведения занятий: лекция, семинар, конференция, практическая работа.
Формы организации работы учащихся: индивидуальная, фронтальная, групповая, парная.

Методы обучения: репродуктивный, реконструктивный, частично-поисковый, творческий.

Формы контроля и критерии оценки

В данном курсе промежуточный контроль достижений является инструментом положительной мотивации и своевременной коррекции работы учащихся и учителя. В качестве форм промежуточного контроля рекомендуется использовать рефераты, а также наблюдение активности учащихся на занятии, анализ творческих и исследовательских работ, беседы с учащимися и их родителями.

Целесообразно проводить итоговую аттестацию по результатам изучения курса в виде итоговой конференции.

Критерии эффективности реализации программы:

- развитие познавательного интереса учащихся;
- повышение качества знания на уроках химии в старших классах;
- применение полученных знаний и умений при изучении других предметов;
- овладение поисковыми, проблемными, исследовательскими типами деятельности.

Планируемые результаты освоения курса и система их оценки

Личностные УУД:

Умение вести диалог на основе равноправных отношений и взаимного уважения;
Умение конструктивно разрешать конфликты;
Устойчивый познавательный интерес и становление смыслообразующей функции познавательного мотива;
Готовность к выбору профильного образования.

Регулятивные УУД:

Сличают свой способ действия с эталоном;
Сличают способ и результат своих действий с заданным эталоном, обнаруживают отклонения и отличия от эталона;
Вносят коррективы и дополнения в составленные планы;
Вносят коррективы и дополнения в способ своих действий в случае расхождения эталона, реального действия и его продукта;
Выделяют и осознают то, что уже усвоено и что еще подлежит усвоению, осознают качество и уровень усвоения;
Осознают качество и уровень усвоения;
Оценивают достигнутый результат;
Определяют последовательность промежуточных целей с учетом конечного результата;
Составляют план и последовательность действий;
Ставят учебную задачу на основе соотнесения того, что уже известно и усвоено, и того, что еще неизвестно

Познавательные УУД:

Выделяют количественные характеристики объектов, заданные словами;
Восстанавливают предметную ситуацию, описанную в задаче, путем переформулирования, упрощенного пересказа текста, с выделением только существенной для решения задачи информации;
Выделяют обобщенный смысл и формальную структуру задачи;
Умеют заменять термины определениями;
Умеют выводить следствия из имеющихся в условии задачи данных;
Выделяют формальную структуру задачи;
Анализируют условия и требования задачи;
Выражают структуру задачи разными средствами;
Выполняют операции со знаками и символами;
Выбирают, сопоставляют и обосновывают способы решения задачи;
Проводят анализ способов решения задачи с точки зрения их рациональности и экономичности;
Умеют выбирать обобщенные стратегии решения задачи

Коммуникативные УУД:

Общаются и взаимодействуют с партнерами по совместной деятельности или обмену информацией:

Умеют слушать и слышать друг друга;

С достаточной полнотой и точностью выражают свои мысли в соответствии с задачами и условиями;

Адекватно используют речевые средства для дискуссии и аргументации своей позиции;

Умеют представлять конкретное содержание и сообщать его в письменной и устной форме;

Интересуются чужим мнением и высказывают свое;

Вступают в диалог, участвуют в коллективном обсуждении проблем, учатся владеть монологической и диалогической формами речи в соответствии с грамматическими и синтаксическими нормами родного языка.

Учатся действовать с учетом позиции другого и согласовывать свои действия:

Понимают возможность различных точек зрения, не совпадающих с собственной;

Проявляют готовность к обсуждению разных точек зрения и выработке общей (групповой) позиции;

Метапредметными результатами освоения выпускниками основной школы программы по химии являются

1) использование основных интеллектуальных операций: формулирование гипотез, анализ и синтез, сравнение, обобщение, систематизация, выявление причинно-следственных связей, поиск аналогов;

2) умение генерировать идеи и определять средства, необходимые для их реализации;

3) умение определять цели и задачи деятельности, выбирать средства реализации цели и применять их на практике;

4) использование различных источников для получения химической информации.

5) Владение навыками самостоятельного приобретения новых знаний, организации учебной деятельности, постановки целей, планирования, самоконтроля и оценки результатов своей деятельности, умениями предвидеть возможные результаты своих действий;

Предметные результаты освоения обучающимися программы:

учащиеся должны знать:

• физические величины и их единицы измерения (масса вещества, масса раствора, количество вещества, объем вещества, объем раствора, относительная атомная и молярная массы вещества, массовая доля растворенного вещества, массовая доля элементов в соединении, выход вещества);

• уравнения химических реакций;

• диссоциация, катион, анион;

• число частиц, число Авогадро;

• молярный объем газов;

• формулы для расчетов массы, объема, массовой доли, относительной плотности, числа атомов молекул;

• стандартный план решения расчетной химической задачи;

• основные и дополнительные способы решения химических задач;

• графический метод решения химических задач;

• знать ПТБ в кабинете химии.

учащиеся должны уметь:

- производить измерения (объема раствора с помощью мерной посуды, плотности раствора с помощью ареометра); готовить растворы с заданной массовой долей растворенного вещества; определять массовую долю растворенного вещества (%) для растворов кислот и щелочей по табличным значениям их плотностей; планировать, подготавливать и проводить простейшие химические эксперименты, связанные с растворением, фильтрованием, выпариванием веществ, промыванием и сушкой осадков; получением и взаимодействием веществ, относящихся к основным классам неорганических соединений; определением неорганических веществ в индивидуальных растворах этих веществ; осуществлением цепочки превращений неорганических соединений;
- производить расчет определения массы и массовой доли растворенного вещества в раствор, полученном разными способами (растворением вещества в воде, смешиванием растворов разной концентрации, разбавлением и концентрированием раствора);
- использовать приобретенные знания и умения в практической деятельности и повседневной жизни с целью: безопасного обращения с веществами и материалами; экологически грамотного поведения в окружающей среде, оценки влияния химического загрязнения окружающей среды на организм человека; критической оценки информации о веществах, используемых в быту; приготовления растворов заданной концентрации.

Основное содержание программы

Введение (1 ч)

Научный эксперимент и его роль в познании. Техника безопасности при проведении лабораторных и практических работ. Правила оказания первой медицинской помощи при ожогах и отравлениях химическими реактивами. Лабораторное оборудование. Химические реактивы.

Демонстрации. Аптечка кабинета химии. Химические реактивы и лабораторное оборудование.

Практические работы

Измерение объемов воды с помощью мерной посуды.

2. Методы очистки веществ (2 часа)

Основные способы разделения смесей: намагничивание, фильтрование, выпаривание, упаривание, кристаллизация.

Очистка загрязнённой поваренной соли.

3. Способы получения неорганических веществ и их свойства (8 ч)

Основные свойства важнейших классов неорганических соединений. Знакомство с образцами оксидов, кислот, оснований и солей. Распознавание оснований. Распознавание кислот. Гидролиз солей.

Практические работы

Общие способы получения металлов. Получение металлов реакцией замещения из растворов солей;

Получение кислорода разложением перекиси водорода;

Получение водорода;

Получение оксида меди и углекислого газа разложением малахита;

Получение нерастворимых оснований и их свойства;

Общая характеристика способов получения кислот: серной, соляной, азотной, фосфорной кремниевой;

Общие способы получения солей. Получение солей реакцией обмена между кислотой и оксидом;

Изучение минеральных удобрений

4. Окислительно-восстановительные процессы и их применение в анализе (3 ч)

Окислительно-восстановительные функции веществ и направление окислительно-восстановительных реакций. Окислитель. Восстановитель. Стандартные электродные потенциалы. Ряд стандартных электродных потенциалов. Зависимость электродного потенциала от природы реагирующих веществ, от их концентрации, температуры, рН среды, растворимости, присутствия в системе комплексообразователя.

Практические работы

Окислительно-восстановительные свойства перманганата калия с пероксидом водорода;

Окисление ионов хрома (III) пероксидом водорода;

Окисление ионов хрома (III) перманганатом калия в кислой среде

5. Растворы и способы их приготовления (6 часов)

Значение растворов в химическом эксперименте. Понятие истинного раствора. Правила приготовления растворов. Технохимические весы и правила взвешивания твердых веществ.

Массовая доля растворенного вещества в растворе. Расчет и приготовление раствора с определенной массовой долей растворенного вещества.

Определение объемов растворов с помощью мерной посуды и плотности растворов неорганических веществ с помощью ареометра. Таблицы плотностей растворов кислот и щелочей. Расчет массы растворенного вещества по известной плотности, объему и массовой доле растворенного вещества.

Демонстрации. Химическая посуда для приготовления растворов (стаканы, конические колбы, мерные цилиндры, мерные колбы, стеклянные палочки, стеклянные воронки и т.д.). Технохимические весы, разновесы. Набор ареометров.

Демонстрационный эксперимент. Определение плотности раствора с помощью ареометра. Определение концентрации растворов кислот и оснований с помощью таблицы «Массовая доля растворенного вещества (в %) и плотность растворов кислот и оснований при 20⁰ С». Увеличение концентрации раствора гидроксида натрия при добавлении дополнительного количества щелочи в раствор, проверка изменения концентрации с помощью ареометра. Уменьшение концентрации гидроксида натрия в растворе за счет его разбавления, проверка изменения концентрации с помощью ареометра.

Практические работы

Взвешивание хлорида натрия на технологических весах. Приготовление раствора хлорида натрия с заданной массовой долей соли в растворе. Определение объема раствора хлорида натрия с помощью ареометра. Определение массовой доли кислот и щелочей в растворах по значениям их плотностей с помощью таблицы «Массовая доля растворенного вещества (в %) и плотность растворов кислот и оснований при 20⁰ С». Смешивание растворов хлорида натрия различной концентрации и расчет массовой доли соли в полученном растворе.

6. Основы качественного анализа (13 ч)

Понятие качественной реакции. Качественные реакции на катионы и анионы. Определение веществ с помощью таблицы растворимости кислот, оснований и солей в воде, характеристики видимых изменений процессов. Классификация анионов. Обнаружение катионов (кислотно-щелочной метод качественного анализа). Катионы первой аналитической группы. Катионы второй аналитической группы. Катионы третьей аналитической группы. Катионы четвёртой аналитической группы. Катионы пятой аналитической группы. Катионы шестой аналитической группы. Обнаружение ионов. Анионы первой аналитической группы. Анионы второй аналитической группы. Анионы третьей аналитической группы.

Определение неорганических веществ, находящихся в разных склянках без этикеток, без использования дополнительных реактивов. Осуществление цепочки превращения неорганических веществ.

Демонстрационный эксперимент. Идентификация растворов сульфата железа (II), сульфата меди (II), хлорида алюминия, нитрата серебра с помощью растворов гидроксида натрия. Идентификация растворов хлорида натрия, иодида калия, фосфата натрия, нитрата кальция с помощью раствора нитрата серебра и азотной кислоты.

Практические работы. Качественные реакции на наиболее важные катионы и анионы.

Обнаружение катионов 1 аналитической группы (Na^+ , K^+ , NH_4^+).

Обнаружение катионов 2 аналитической группы (Ag^+ , Pb^{2+}).

Обнаружение катионов 3 аналитической группы (Ca^{2+} , Ba^{2+}).

Обнаружение катионов 4 аналитической группы (Al^{3+} , Cr^{3+} , Zn^{2+}).

Обнаружение катионов 5 аналитической группы (Fe^{2+} , Fe^{3+} , Mn^{2+} , Mg^{2+}).

Обнаружение катионов 6 аналитической группы (Co^{2+} , Cu^{2+} , Ni^{2+} , Cd^{2+}).

Анализ смеси катионов всех аналитических групп”.

Обнаружение анионов 1 аналитической группы (SO_4^{2-} , SO_3^{2-} , $\text{S}_2\text{O}_3^{2-}$, CO_3^{2-} , PO_4^{3-}).

Обнаружение анионов 2 аналитической группы (Cl^- , Br^- , I^- , S^{2-}).

Обнаружение анионов 3 аналитической группы (NO_3^- , MnO_4^- , CH_3COO^-).

7. Экспериментальное решение задач (1ч)

Экспериментальное решение задач. Выполнение индивидуальных исследовательских проектов. Защита проектных работ.

Тематический план

№ п/п	Тема раздела	Количество часов
1	Введение	1
2	Методы очистки веществ	2
3	Способы получения неорганических веществ и их свойства	8
4	Окислительно-восстановительные процессы и их применение в анализе	3
5	Растворы и способы их приготовления	6
6.	Основы качественного анализа	13
7.	Экспериментальное решение задач	1
	Итого:	34

Оценивание достижений учащихся

Низкий уровень: удовлетворительное владение теоретической информацией по темам курса, умение пользоваться литературой при подготовке сообщений, элементарные представления об исследовательской деятельности, пассивное участие в практической деятельности.

Средний уровень: достаточно хорошее владение теоретической информацией по курсу, умение систематизировать и подбирать необходимую литературу, проводить практически эксперимент, иметь представление об учебно – исследовательской деятельности, участие в конкурсах, выставках, организации и проведении мероприятий.

Высокий уровень: свободное владение теоретической информацией по курсу, умение анализировать литературные источники и данные исследований и опросов, выявлять причины, подбирать методы исследования, проводить учебно – исследовательскую деятельность, активно принимать участие в мероприятиях, конкурсах, применять полученную информацию на практике.

Оценка эффективности работы

Входящий контроль – определение уровня знаний, умений, навыков в виде бесед, практических работ, викторин, игр.

Промежуточный контроль: коллективный анализ каждой выполненной работы и самоанализ; проверка знаний, умений, навыков в ходе беседы.

Итоговый контроль: презентации творческих и исследовательских работ

Темы исследовательских проектов

1. Определение щелочности печени, кислотности молока и газированных напитков. Содержание фосфорной кислоты в газированных напитках.
2. Составление соляных смесей для посыпки дорог в гололед и исследование их эффективности.
3. Определение качественного и количественного содержания примесей в водопроводной и речной воде.
4. Создание металлических покрытий и изделий гальванотехническими методами.
5. Растворы, провоцирующие или замедляющие коррозию металлов.
6. Гравирование металлов методом электролиза.

Тематическое планирование

№ урока	Тема урока	План	Факт
1.ВВЕДЕНИЕ (1ч)			
1	Техника безопасности при проведении лабораторных и практических работ.		
2. МЕТОДЫ ОЧИСТКИ ВЕЩЕСТВ (2ч)			
2	Очистка веществ. Фильтрация, выпаривание, сушка веществ. Очистка чернил адсорбцией. Разделение смеси глины и медного купороса		
3	Выпаривание соли из раствора..Получение и декантация сульфата бария.		
3. СПОСОБЫ ПОЛУЧЕНИЯ НЕОРГАНИЧЕСКИХ ВЕЩЕСТВ И ИХ СВОЙСТВА (8ч)			
4	Общие способы получения металлов. Получение металлов реакцией замещения из растворов солей.		
5	Получение кислорода разложением перекиси водорода.		
6	Получение водорода.		
7	Получение оксида меди и углекислого газа разложением малахита.		
8	Общие способы получения оснований. Получение нерастворимых оснований и их свойства. Амфотерные основания		
9	Общая характеристика способов получения кислот: серной, соляной, азотной, фосфорной кремниевой		
10	Общие способы получения солей. Получение солей реакцией обмена между кислотой и оксидом.		
11	Изучение минеральных удобрений		
4.Окислительно-восстановительные процессы и их применение в анализе (3ч)			
12	Изучение окислительно– восстановительных свойств перманганата калия и перекиси водорода		
13	Окисление ионов хрома (III) пероксидом водорода		
14	Окисление ионов хрома (III) перманганатом калия в кислой среде		
5.РАСТВОРЫ И СПОСОБЫ ИХ ПРИГОТОВЛЕНИЯ (6 часов)			
15	Приготовление раствора с заданной молярной концентрацией		
16	Определение рН растворов с помощью индикатора		
17	Образование и растворение осадков		
18	Экспериментальное осуществление превращений		

19 20	различных классов соединений в растворах		
6. ОСНОВЫ КАЧЕСТВЕННОГО АНАЛИЗА (13Ч)			
21	Основные принципы качественного анализ. Дробный и системный анализ.		
22	Обнаружение катионов 1 аналитической группы (Na^+ , K^+ , NH_4^+).		
23	Обнаружение ионов аммония среди выданных солей		
24	Обнаружение катионов 2 аналитической группы (Ag^+ , Pb^{2+}).		
25	Обнаружение катионов 3 аналитической группы (Ca^{2+} , Ba^{2+}). Определение жесткости воды		
26	Обнаружение катионов 4 аналит. группы (Al^{3+} , Cr^{3+} , Zn^{2+}).		
27	Обнаружение катионов 5 аналитической группы (Fe^{2+} , Fe^{3+} , Mn^{2+} , Mg^{2+}).		
28	Качественный анализ железосодержащих лекарственных препаратов		
29	Обнаружение катионов 6 аналитической группы (Co^{2+} , Cu^{2+} , Ni^{2+} , Cd^{2+}).		
30	Классификация анионов на аналитические группы. Обнаружение анионов 1 аналитической группы (SO_4^{2-} , SO_3^{2-} , $\text{S}_2\text{O}_3^{2-}$, CO_3^{2-} , PO_4^{3-}).		
31	Взаимодействие сульфат-ионов с групповым реагентом и фосфат-ионов с групповым реагентом		
32	Обнаружение анионов 2 аналит. группы (Cl^- , Br^- , I^- , S^{2-}).		
33	Обнаружение анионов 3 аналитической группы (NO_3^- , MnO_4^- , CH_3COO^-).		
7. Экспериментальное решение задач(1ч)			
34	Экспериментальное решение задач		

Требования к уровню подготовки учащихся

Учащиеся должны знать:

- что такое научное исследование, виды научно – исследовательских работ (реферативная, практическая, опытно – экспериментальная);
- виды и этапы проведения эксперимента, способы оформления его результатов;
- основные задачи и условия проведения наблюдения за экспериментом;
- технику безопасности и правила работы с химическими веществами и оборудованием.

Учащиеся должны уметь:

- организовывать и проводить исследование;
- формулировать цели и задачи исследования, выдвигать гипотезу, обосновывать актуальность темы исследования;
- планировать, проводить и описывать наблюдения;
- отбирать и использовать теоретические знания;
- сравнивать и анализировать полученные результаты, формулировать выводы;
- оформлять результаты исследования;
- правильно обращаться с известными реактивами и оборудованием, соблюдать правила безопасности труда;
- применять полученные знания на практике;

Используемый учебно-методический комплекс

Для учителя:

1. Воскресенский В.И., Неймарк А.М. Основы химического анализа..М.: «Просвещение», 1971
2. Назарова Т.С., Грабецкий А.А., Лаврова В.Н. Химический эксперимент в школе. М.:«Просвещение», 1987
3. Габриелян О.С. Химия. 9 класс: тетрадь для лабораторных опытов и практических работ / О.С. Габриелян, А. В. Яшукова. – М.: Дрофа, 2018.
4. Габриелян О.С. Химия. 9 класс: контрольные и проверочные работы/ О.С. Габриелян [и др.]. – М.: Дрофа, 2018.
5. Габриелян О.С. Химия. 9 класс: химический эксперимент в школе/ О.С.Габриелян, Н.Н. Рунов, В.И. Толкунов.. – М.:Дрофа, 2016.

Интернет-ресурсы:

1. <http://him.1september.ru/> Газета "Химия" и сайт для учителя "Я иду на урок химии"
2. <http://www.openclass.ru/> сайт образовательный Открытый класс
3. <http://pedsovet.su/> сайт Педсовет.ру (презентации, разработки...)
4. <http://www.zavuch.info/> сайт Завуч.инфо

Для учащихся:

1. Степин БД., Аликброва Л.Ю. Занимательные задания и эффективны опыты по химии. Москва. Дрофа. 2006

2. Электронные ресурсы (CD): Виртуальная химическая лаборатория. Неорганическая химия. Органическая химия. 9класс», «Общая химии»

Интернет-ресурсы:

<http://www.en.edu.ru/> Естественнонаучный образовательный портал.

<http://www.alhimik.ru/> - АЛХИМИК - ваш помощник, лоцман в море химических веществ и явлений.

<http://grokhovs.chat.ru/chemhist.html> Всеобщая история химии. Возникновение и развитие химии с древнейших времен до XVII века.

<http://hemi.wallst.ru/> - Экспериментальный учебник по общей химии для 8-11 классов, предназначенный как для изучения химии "с нуля", так и для подготовки к экзаменам.

Практическая работа №1

Методы очистки веществ

Цель: познакомиться с некоторыми способами очистки веществ: фильтрование и выпаривание.

Оборудование: металлический штатив с малым кольцом, стаканы, стеклянная палочка с резиновым наконечником, воронка, фильтровальная бумага, фарфоровая чашка, загрязненная соль, спички, спиртовка, деревянный держатель.

Ход работы

1. Растворение загрязненной соли. В стакан вместимостью 50 мл налейте 5 – 6 мл дистиллированной воды и добавьте при помешивании 1 ложечку загрязненной соли. Размешайте соль стеклянной палочкой.

2. Приготовление фильтра. Сложите квадратный лист фильтровальной бумаги вчетверо и вырежьте из него сектор, считая центром окружности точку изгиба. Радиус окружности должен быть на 2 мм меньше стороны конуса воронки. Приподнимите 1 слой бумаги и придайте фильтру форму конуса. Фильтр должен плотно прилегать к стенкам воронки.

3. Фильтрование. Вначале смочите фильтр, чтобы он пристал к стенкам воронки. Для этого налейте на фильтровальную бумагу, вставленную в воронку, немного чистой воды и путем вращения воронки смочите весь фильтр. Воронку с фильтром вставьте в кольцо штатива, подставьте стакан или пробирку. Загрязненный раствор соли наливайте небольшими порциями по стеклянной палочке, нижний конец которой направьте к стенке воронки, не притрагиваясь к фильтру. Жидкость не должна доходить до краев фильтра на 5 мм.

4. Выпаривание очищенного раствора. В фарфоровую чашку налейте 1 мл очищенного раствора соли и выпарьте его. Сравните полученную вами соль с выданной.

Вопросы и задания:

1. В каком случае смесь разделяют фильтрованием?
2. Какими физическими свойствами должно обладать вещество, если для его выделения из раствора применяют выпаривание?

Практическая работа № 2

Получение и декантация соли

Цель: познакомиться с некоторыми способами очистки веществ: декантация (отстаивание, сливание жидкости).

Оборудование: стаканы 50 мл, спички, спиртовка, деревянный держатель, растворы хлорида бария и сульфата натрия, шпатель.

Ход работы

1. Получение сульфата бария. В стакан налейте 5-6 мл сульфата натрия. Добавьте такое же количество хлорида бария. Что наблюдаете?

2. Декантация полученной соли. Подождите несколько минут, дождитесь полного отстаивания осадка. Аккуратно слейте раствор в чистый стакан. Перенесите осадок в фарфоровую чашку, выпарьте воду.

Вопросы и задания:

1. Составьте уравнение реакции в молекулярном и ионном виде между растворами сульфата натрия и хлорида бария.

2. Какое вещество выпадает в осадок?

3. Какими свойствами должно обладать вещество, чтобы его можно было отделять декантацией?

4. Для чего используют декантацию?

Практическая работа №3

Способы получения металлов

Цель: познакомиться с общими способами получения металлов.

Оборудование: стаканы 50 мл, растворы сульфата меди (II), ацетата свинца, железные скрепки, кнопки.

Ход работы

Получение свинца. В стакан налейте раствор ацетата свинца. Из железной скрепки согните фигуру, опустите в раствор. Что наблюдаете?

Получение меди. В стакан налейте раствор сульфата меди, опустите железную кнопку или скрепку. Наблюдайте за изменением цвета раствора и кнопки.

Вопросы и задания:

1. К какому типу относятся предложенные процессы?

2. Составьте уравнения соответствующих реакций.

3. Возможно ли протекание противоположных процессов?

4. Какие металлы нельзя получить данным способом?

Практическая работа №4

Получение кислорода

Цель: познакомиться со способом получения и собирания кислорода, изучить его физические и химические свойства.

Оборудование: металлический штатив с лапкой, спиртовка, спички, пробка с газоотводной трубкой, пробирки, лучинка, раствор пероксида водорода, ложечка для сжигания веществ, сера.

Ход работы

В пробирку поместите 2 мл раствора перекиси водорода. Добавьте порошок оксида марганца (IV). Закройте пробирку пробкой с газоотводной трубкой. Закрепите пробирку в металлическом штативе. Газоотводную трубку опустите в пустой стакан или пробирку. Нагрейте пробирку с раствором перекиси водорода. Соберите кислород методом вытеснения воздуха в 2 пробирки. Внесите в сосуд с кислородом тлеющую лучинку. Что наблюдаете? Внесите в пробирку ложечку с предварительно подожженной серой. Что наблюдаете?

Вопросы и задания:

1. Какую функцию в данном процессе выполняет оксид марганца (IV)?

2. Составьте уравнение реакции получения кислорода из перекиси водорода.

3. Почему кислород можно собирать методом вытеснения воздуха?

4. Какими физическими свойствами обладает кислород?

5. Как можно обнаружить кислород?

6. Составьте уравнение реакции горения серы в кислороде.

Практическая работа №5

Получение водорода и изучение его свойств

Цель: получить водород взаимодействием кислоты с металлом, изучить его свойства.

Оборудование: прибор для получения водорода, штатив с пробирками, металлический штатив с лапкой, спиртовка, спички, цинк в гранулах или железные опилки, соляная кислота, оксид меди (II) в порошке, предметное стекло.

Ход работы

1. Получение водорода. Соберите прибор для получения водорода. Поместите в пробирку несколько гранул цинка, поместите пробирку в пластмассовый штатив. В лапке другого штатива закрепите пробирку с порошком оксида меди (II) так, чтобы доньшко пробирки (по горизонтали) было чуть выше ее отверстия, а оксид распределите тонким слоем от дна пробирки до ее середины. На уровне отверстия пробирки на стол поставьте фарфоровую чашку. В пробирку для получения водорода налейте соляную кислоту до $\frac{1}{4}$ объема пробирки. Получите водород, соберите его в пробирку методом вытеснения воздуха. Проверьте газ на чистоту.

2. Восстановление меди из оксида меди. Когда будет выделяться чистый водород, вставьте газоотводную трубку в пробирку с оксидом меди так, чтобы ее конец доходил до дна пробирки. Нагревайте оксид меди. Что наблюдаете?

3. Горение водорода. Извлеките газоотводную трубку из пробирки с оксидом меди и подожгите выделяющийся водород. Что наблюдаете? Поднесите к краю трубки стекло.

Вопросы и задания:

1. Напишите уравнения протекающих реакций.
2. Почему водород можно собирать методом вытеснения воздуха?
3. Зачем водород проверяют на чистоту?
4. Какими физическими свойствами обладает водород?
5. Какую функцию выполняет водород при взаимодействии с оксидом меди?

Практическая работа №6

Получение оксидов разложением сложных веществ

Цель: познакомиться с одним из общих способов получения оксидов: разложение сложных веществ.

Оборудование: металлический штатив с лапкой, спиртовка, спички, пробирки, пробирка с газоотводной трубкой, раствор гидроксида кальция, малахит.

Ход работы

1. Соберите прибор: закрепите пробирку с газоотводной трубкой в лапке штатива таким образом, чтобы горлышко пробирки было несколько ниже дна. В пробирку поместите малахит (гидрокарбонат меди), закройте газоотводной трубкой, конец которой поместите в известковую воду.

2. Проведите нагревание пробирки в течение 1–2 мин. Что наблюдаете? Нагревание прекратите и сразу же поднимите прибор так, чтобы газоотводная трубка не касалась известковой воды.

Вопросы и задания:

1. Какие факты позволяют утверждать, что произошла химическая реакция?
2. Какого типа реакция?
3. Какие вещества образовались после реакции, и по каким признакам это установлено?
4. Составьте уравнение реакции.

Практическая работа №7

Получение гидроксида меди (II) и выделение его из раствора

Цель: рассмотреть способ получения гидроксидов на примере гидроксида меди (II), получить гидроксид меди (II) для дальнейшего использования.

Оборудование: растворы сульфата меди и гидроксида натрия, стакан 50 мл (2 шт.), дистиллированная вода, стеклянная палочка, фильтр, чашка Петри, индикаторная бумага (фенолфталеиновая), предметное стекло, воронка.

Ход работы

Смешать в стакане равные объемы растворов гидроксида натрия и сульфата меди. Отделить осадок декантацией. Для удаления остатков щелочи осадок промыть дистиллированной водой, отфильтровать. Действия повторять до тех пор, пока не исчезнет щелочная реакция среды фильтрата. Перенести осадок в чашку Петри, закрыть предметным стеклом и оставить для высыхания.

Вопросы и задания:

1. Составьте уравнение реакции взаимодействия сульфата меди и гидроксида натрия в молекулярном и ионном виде.
2. На чем основан данный способ получения гидроксида? Можно ли таким способом получить гидроксид натрия?
3. Для чего проводят промывание осадка?

Практическая работа №8

Общие способы получения кислот

Цель: изучить общие способы получения кислот.

Оборудование: штатив, стакан, раствор соляной кислоты, силиката натрия (силикатный клей), дистиллированная вода, стеклянная палочка.

Ход работы

Получение кремниевой кислоты. В стакан налить канцелярский силикатный клей, наполовину разбавить его водой. По каплям добавлять раствор соляной кислоты, помешивая раствор стеклянной палочкой. После появления опалесценции (рябь), кислоту не добавлять, перемешивание прекратить, палочку оставить в растворе. Что наблюдаете?

Вопросы и задания:

1. Составьте уравнения реакций, характеризующие общие способы получения:
 - кислородсодержащих кислот (из солей)
 - бескислородных кислот (из солей, из простых веществ)
 -
2. Составьте уравнения реакции взаимодействия азотной кислоты с фосфором (учитывая, что образуется кислота). Разберите этот процесс с точки зрения окисления – восстановления.

Практическая работа №9

Получение соляной кислоты и изучение ее свойств

Цель: получить соляную кислоту и провести опыты, подтверждающие ее свойства.

Оборудование: металлический штатив с лапкой, пробирка с газоотводной трубкой, спиртовка, спички, хлорид натрия (крист.), серная кислота (1:1), пробирка с водой (1/3 высоты), влажный ватный тампон, лакмусовая бумага, лакмус (раствор), медные и магниевые опилки, раствор карбоната натрия, оксид меди (II), нитрат серебра.

Ход работы

1. Получение соляной кислоты. В пробирку поместите кристаллический хлорид натрия (не более 1 см по высоте пробирки), добавьте концентрированную серную кислоту (смочить соль), закрыть газоотводной трубкой, конец которой опустить в пробирку с водой (не касаясь поверхности воды). В пробирку с водой предварительно поместите индикаторную бумагу. Пробирку с водой закройте ватным тампоном. Смесь осторожно нагревайте 3-4 мин. Что наблюдаете? После изменения цвета индикаторной бумаги нагревание прекратите. Остудите пробирку с кислотой.

2. Изучение свойств соляной кислоты. Аккуратно встряхните пробирку с кислотой, перемешивая содержимое. Добавьте несколько капель соляной кислоты в пробирки с медными и магниевыми опилками, оксидом меди (II), раствором карбоната натрия и нитрата серебра. К остаткам кислоты добавьте лакмус. Что наблюдаете?

Вопросы и задания:

1. Зачем закрывают пробирку с водой ватным тампоном?
2. Почему изменилась окраска индикаторной бумаги?
3. Для чего используют индикаторную бумагу в данном опыте?

4. Сделайте вывод о способности соляной кислоты реагировать с металлами различной активности.
5. С какими оксидами может реагировать соляная кислота?
6. С растворами каких солей может реагировать соляная кислота?
7. Составьте уравнения протекающих реакций в молекулярном и, если возможно, в ионном виде.

Практическая работа №10

Общие способы получения солей, получение солей реакцией обмена между кислотой и оксидом

Цель: рассмотреть один из способов получения солей: взаимодействие между кислотой и основным оксидом.

Оборудование: спиртовка, спички, держатель, воронка, фильтр, стеклянная палочка, стакан 50 мл, пробирка, фарфоровая чашка, оксиды меди (II), кальция, магния, растворы соляной и серной кислот.

Ход работы

1. Выполните практическое задание.
2. Оформите работу.
3. Сделайте расчет.

Вопросы и задания:

ВАРИАНТ 1

На животноводческой ферме совхоза срочно понадобился хлорид меди. Получите данную соль. Профильтруйте раствор и выделите соль в сухом виде.

Инженеру-экономисту рассчитать, сколько хлорида меди можно получить из 8 г оксида меди (II).

ВАРИАНТ 2

Для борьбы с вредителями сада необходим сульфат меди (II) – медный купорос. Получите данную соль. Профильтруйте раствор и выделите соль в сухом виде.

Инженеру-экономисту рассчитать, сколько сульфата меди (II) получится из 4 г оксида меди (II).

ВАРИАНТ 3

На строительный участок необходим цемент, составной частью которого является хлорид магния. Получите данную соль. Профильтруйте раствор и выделите соль в сухом виде.

Инженеру-экономисту рассчитать, сколько хлорида магния можно получить из 4 г оксида магния.

ВАРИАНТ 4

Из-за гололеда резко увеличилось число несчастных случаев. Для приготовления гипсовых повязок используют гипс, или сульфат кальция. Получите данную соль. Профильтруйте раствор и выделите соль в сухом виде.

Инженеру-экономисту рассчитать, сколько сульфата кальция можно получить из 28 г оксида кальция.

ВАРИАНТ 5

В медицине в качестве кровеостанавливающего средства используют хлорид кальция. Используется эта соль и при воспалительных процессах. Получите данную соль. Профильтруйте раствор и выделите соль в сухом виде.

Инженеру-экономисту рассчитать, сколько хлорида кальция можно получить из 28 г оксида кальция.

Практическая работа №11

Обнаружение катионов в растворе

Цель: познакомиться с качественным определением катионов в растворе.

Оборудование: штатив, пробирки, растворы нитрата серебра, ацетата свинца, хлорида бария, хлорида аммония, хлорида алюминия, хлорида железа (III), сульфата железа (II),

соляной кислоты, иодида калия, сульфата натрия, гидроксида натрия, роданида калия, спиртовка, спички, деревянный держатель.

Ход работы

Реагент – вещество, с помощью которого можно доказать наличие данного иона в растворе. **Качественная реакция** – реакция, сопровождающаяся ярко выраженными признаками (бурное выделение газа, появление характерного запаха или окраски).

Для обнаружения катионов в растворе проведите качественные реакции, используя предложенные реагенты. Результаты наблюдений (признаки реакций) запишите в таблицу.

КАТИОН	РЕАГЕНТ	РЕЗУЛЬТАТ
Ag ⁺	Хлорид	
Pb ⁺²	Иодид	
Ba ⁺²	Сульфат	
NH ₄ ⁺	Щелочь	
Al ⁺³	Избыток щелочи	
Fe ⁺²	Щелочь	
Fe ⁺³	Щелочь, KCNS	

Вопросы и задания:

1. По каким признакам можно определить наличие заданного катиона в растворе?
2. Составьте уравнения проведенных реакций в молекулярном и ионном виде.
3. Предположите области использования данных процессов в народном хозяйстве.

Практическая работа №12

Обнаружение анионов в растворе

Цель: познакомиться с качественным определением анионов в растворе.

Оборудование: штатив, пробирки, растворы хлорида, сульфата, нитрата, карбоната, бромида, иодида, нитрата серебра, хлорида бария, серная кислота, соляная кислота, медь, спички, спиртовка, держатель деревянный.

Ход работы

Реагент – вещество, с помощью которого можно доказать наличие данного иона в растворе. **Качественная реакция** – реакция, сопровождающаяся ярко выраженными признаками (бурное выделение газа, появление характерного запаха или окраски).

Для обнаружения катионов в растворе проведите качественные реакции, используя предложенные реагенты. Результаты наблюдений (признаки реакций) запишите в таблицу.

АНИОН	РЕАГЕНТ	РЕЗУЛЬТАТ
Cl ⁻	Нитрат серебра	
SO ₄ ⁻²	Соль бария	
NO ₃ ⁻	Медь, серная кислота	
CO ₃ ⁻²	Кислота	
Br ⁻	Нитрат серебра	
I ⁻	Нитрат серебра	

Вопросы и задания:

1. По каким признакам можно определить наличие заданного катиона в растворе?
2. Составьте уравнения проведенных реакций в молекулярном и ионном виде.
3. Предположите области использования данных процессов в народном хозяйстве

Практическая работа №13

Качественный анализ железосодержащих лекарственных препаратов

Цель: закрепить знания о качественных реакциях на катионы и анионы.

Оборудование: медицинский препарат ферроплекс (или любой другой железосодержащий препарат), ступка с пестиком, стакан 50 мл (2 шт.), дистиллированная вода, стеклянная палочка, воронка, фильтр, пробирки, гидроксид натрия, хлорид бария, нитрат серебра.

Введение. Ферроплекс применяют для лечения больных с пониженным содержанием гемоглобина в крови. Он состоит из растворимой средней соли, образованной

нерастворимым основанием и сильной кислотой. Для лучшего усвоения основного компонента организмом в состав лекарства введена аскорбиновая кислота (витамин С). Применение препарата рассчитано на длительный срок.

Вопросы и задания:

1. Проанализируйте полученную информацию. Какие ионы (катионы и анионы) могут входить в состав этого препарата.

2. Какие качественные реакции необходимо провести для определения качественного состава данного лекарственного препарата.

Ход работы

Измельчите таблетку препарата в ступке и растворите в воде (5-10 мл).

Профильтруйте раствор.

Проведите качественные реакции.

Результаты занесите в таблицу, сделайте вывод о качественном составе лекарственного препарата.

ИОН	РЕАКТИВ	НАБЛЮДЕНИЯ	УРАВНЕНИЕ РЕАКЦИИ	ВЫВОД

Практическая работа №14

Определение степени засоленности почвы

Цель: практическое использование качественных реакций.

Оборудование: фарфоровая чашка, штатив, спиртовка, спички, коническая колба (2 шт.), мерный цилиндр, пипетка, пробирки, воронка, фильтровальная бумага, соляная кислота (разб. и конц.), растворы азотной кислоты, хлорида бария, нитрата серебра, дистиллированная вода, весы, разновесы, образцы почвы.

Ход работы

Избыток растворенных в почве солей (засоленность), снижает ее плодородие. Засоленность определяется хлоридами натрия, магния, кальция, карбонатом и сульфатом натрия.

1. Обнаружение карбонатов в почве. К пробе почвы добавьте несколько капель 10 %-ной соляной кислоты. Если почва содержит карбонат-ион, то под действием кислоты начнется выделение углекислого газа. Почва как бы “вскипает”. Почвы, вскипающие от разбавленной соляной кислоты, относят к карбонатным. Интенсивность образования углекислого газа (бурное, среднее, слабое) дает предварительную количественную оценку содержания карбонат-иона в почве.

2. Обнаружение наличия хлоридов в почве. Подготовьте водную вытяжку почвы. Для этого поместите 25 г почвы в коническую колбу, добавьте 50 мл дистиллированной воды. Взболтайте содержимое колбы, дайте отстояться 5 – 10 мин. Еще раз взболтайте и после отстаивания профильтруйте. Отлейте в пробирку 5 мл почвенной вытяжки, добавьте несколько капель разбавленной азотной кислоты. По каплям добавляйте раствор нитрата серебра. Если хлориды присутствуют, то образуется белый хлопьевидный осадок. Если осадок хорошо различим, то содержание хлоридов составляет десятые доли процента, если раствор лишь мутнеет (теряет прозрачность), то содержание хлорид-ионов составляет сотые и тысячные доли процента.

3. Обнаружение сульфатов. К 5 мл почвенной вытяжки прилейте несколько капель концентрированной соляной кислоты и 3 мл раствора хлорида бария. Если раствор содержит сульфат-ионы, то появляется белый тонкодисперсный (молочный) осадок. О концентрации сульфат-ионов судят по степени прозрачности раствора (густой осадок, мутный или почти прозрачный раствор).

4. Обнаружение ионов натрия. Ионы натрия обнаруживают по ярко-желтой окраске пламени. Нихромовую проволоку прокалывают в пламени спиртовки докрасна, затем вносят в исследуемый раствор, затем опять в пламя (во внешнюю часть), отмечают цвет пламени.

Практическая работа № 15

Химические свойства основных классов неорганических веществ

Цель: обобщить знания о химических свойствах кислот, солей, оснований и оксидов, установить генетическую связь между классами неорганических соединений

Ход работы

Вытянуть жребий.

Подобрать реактивы для проведения превращений.

Экспериментально изучить химические свойства неорганических соединений.

Оформить работу.

Сделайте вывод о химических свойствах вашего класса веществ.

ВАРИАНТ 1

Оборудование: штатив, пробирки, стеклянная трубочка, вода, соляная кислота, гидроксид кальция, углекислый газ, оксид кальция, оксид меди (II), держатель, спиртовка, спички.

Задание: проведите опыты:

- Взаимодействие оксида металла с водой и кислотой
- Взаимодействие оксида неметалла с водой и щелочью.

ВАРИАНТ 2

Оборудование: лакмус, фенолфталеин, гидроксид натрия, гидроксид меди (II), серная кислота, сульфат меди (II), гидроксид кальция, карбонат натрия, спички, спиртовка, деревянный держатель, штатив, пробирки

Задание: проведите опыты:

- Действие щелочей на индикаторы.
- Нейтрализация нерастворимого и растворимого основания кислотой.
- Взаимодействие растворов солей и оснований, результатом которого в одном случае является нерастворимое основание, в другом – нерастворимая соль.
- Реакция разложения основания.

ВАРИАНТ 3

Оборудование: штатив, пробирки, соляная кислота, лакмус, гидроксид натрия, гидроксид железа (III), магний, карбонат натрия, серная кислота, хлорид бария.

Задание: проведите опыты

- Действие кислот на индикаторы.
- Нейтрализация кислотой растворимого и нерастворимого основания.
- Взаимодействие кислоты с металлом.
- Взаимодействие кислоты с солью с выделением в одном случае газа и выпадением осадка в другом случае.

ВАРИАНТ 4

Оборудование: оксид цинка, соляная кислота, гидроксид натрия, хлорид цинка.

Задание: проведите опыты

- Взаимодействие амфотерного оксида с кислотой и щелочью.
- Получение амфотерного гидроксида.
- Взаимодействие амфотерного гидроксида с кислотой и щелочью.

ВАРИАНТ 5

Оборудование: сульфат меди (II), железо, гидроксид натрия, карбонат натрия, гидроксид кальция, соляная кислота, хлорид бария, серная кислота, пробирки, штатив.

Задание: проведите опыты

- Взаимодействие раствора соли с металлом.
- Взаимодействие растворов солей и оснований с образованием в одном случае нерастворимой соли, в другом – нерастворимого основания.
- Взаимодействие кислот с растворами солей с образованием в одном случае газа, в другом – осадка.
- Взаимодействие растворов солей друг с другом.

Практическая работа №16

Экспериментальное решение задач

Цель: закрепить практические навыки и обобщить знания по неорганической химии.

Ход работы

Выполните практические задания.

Напишите уравнения реакций в молекулярном и ионном виде.

ВАРИАНТ 1

Приборы и материалы: штатив, пробирки, сульфат меди (II), гидроксид натрия, хлорид бария, серная кислота, хлорид железа (III), карбонат натрия.

Используя выданные вещества, получите:

- Три осадка: голубой, белый, коричневый.
- Газ без запаха.

ВАРИАНТ 2

Приборы и материалы: сульфат меди (II), гидроксид натрия, хлорид бария, серная кислота, соляная кислота, фенолфталеин.

Экспериментальным путем осуществите превращения:

- Раствор → осадок → раствор
- Бесцветный раствор → раствор малинового цвета → бесцветный раствор → осадок белого цвета

ВАРИАНТ 3

Приборы и материалы: гидроксид натрия, хлорид бария, серная кислота, карбонат натрия, фенолфталеин.

Экспериментальным путем осуществите превращения:

- Бесцветный раствор → раствор малинового цвета → бесцветный раствор → осадок белого цвета.
- Раствор → газ → осадок.

Приложение №1

Практическая работа

«Определение карбонатной жесткости воды»

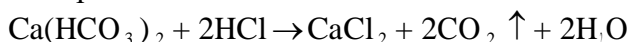
Абсолютно чистой воды в природе не существует. Она всегда содержит различные примеси как в растворенном, так и во взвешенном состоянии. От концентрации и природы этих примесей зависит пригодность воды для бытовых и промышленных нужд.

Вода, в которой растворены соли кальция и магния, обладает особым свойством – жесткостью. Жесткая вода образует плотные слои накипи на внутренних стенках паровых котлов и кипятильников; в ней плохо развариваются пищевые продукты; при мытье рук в жесткой воде расходуется много мыла. Количественно жесткость воды выражают числом миллимолей эквивалентов ионов кальция и магния, содержащихся в 1 л. 1 ммоль (экв. Mg^{2+}) соответствует 12,16 мг; 1 ммоль (экв. Ca^{2+}) – 20,04 мг. В зависимости от значения жесткости различают следующие типы воды:

- а) очень мягкая – менее 1,5 ммоль (экв.) / л
- б) мягкая – 1,5 - 3,0 ммоль (экв.) / л
- в) среднежесткая – 3,0 – 4,5 ммоль (экв.) / л
- г) довольно жесткая – 4,5 – 6,5 ммоль (экв.) / л
- д) жесткая – 6,5 – 11, 0 ммоль (экв.) / л
- е) очень жесткая – свыше 11,0 ммоль (экв.) / л

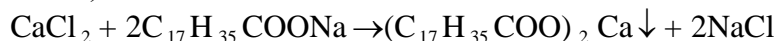
Если в воде наряду с ионами Ca^{2+} и Mg^{2+} присутствуют ионы HCO_3^- , то при кипячении её жесткость уменьшается. Это обусловлено разрушением кислых солей и выпадением в осадок малорастворимых карбонатов.

Жесткость, обусловленная содержанием гидрокарбонатов кальция и магния, называется карбонатной (J_K). Её определяют титрованием воды раствором хлороводородной кислоты:



В качестве индикатора используется метиловый оранжевый.

Жесткость, обусловленная присутствием в воде хлоридов, сульфатов и других солей магния и кальция (кроме гидрокарбонатов), называется некарбонатной (J_{HK}). Общая жесткость воды представляет собой сумму $J_K + J_{HK}$. Её можно определить титрованием воды спиртовым раствором нейтрального мыла, например детского (метод осадительного титрования):



Конец реакции устанавливают по образованию устойчивой пены, появляющейся при встряхивании титруемой воды. Предварительно проводят анализ нескольких эталонных растворов, содержащих известное количество катионов кальция.

*Указания по проведению экспериментальной работы
«Определение карбонатной жесткости воды».*

Поместите в коническую колбу объемом 250 мл пробу речной или водопроводной воды объемом 100 мл. Прибавьте 2 – 3 капли раствора метилового оранжевого (0,02%) и титруйте пробу 0,1 М раствором хлороводородной кислоты до перехода желтой окраски в не исчезающую бледно-розовую.

Рассчитайте карбонатную жесткость воды по формуле:

$$J_K = \frac{V_{HCl} \cdot c_{HCl}}{V_{H_2O}} \text{ ммоль (экв.) / л,}$$

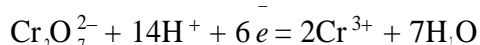
где c_{HCl} - нормальная концентрация раствора HCl; V_{H_2O} - объем воды, взятый для анализа, л; V_{HCl} - объем раствора HCl, затраченный на титрование, мл.

Приложение №2

Практическая работа

«Определение содержания железа (II) в растворе».

Содержание солей железа (II) в питьевой воде можно определить не только качественно (с помощью красной кровяной соли), но и количественно, например, методом дихроматометрии. Метод дихроматометрии основан на окислительных свойствах ионов $\text{Cr}_2\text{O}_7^{2-}$ восстанавливаться до катионов Cr^{3+} :



Чтобы определить точку эквивалентности, пользуются окислительно-восстановительными индикаторами, изменяющими окраску в присутствии избытка дихромат-ионов.

Экспериментальная задача №1. Приготовление титрованного раствора дихромата калия.

Поместите в бюкс 1,2 г $\text{K}_2\text{Cr}_2\text{O}_7$ и взвесьте бюкс с солью на аналитических весах (можно использовать школьные обычные весы). Пересыпьте дихромат калия из бюкса в мерную колбу на 250 мл и вновь взвесьте бюкс на аналитических весах. По разности определите массу $\text{K}_2\text{Cr}_2\text{O}_7$ в мерной колбе. Прилейте в колбу 100 – 150 мл дистиллированной воды и растворите соль. Доведите объем раствора до метки, закройте колбу пробкой и перемешайте раствор. Рассчитайте нормальную концентрацию и титр приготовленного раствора дихромата калия.

Экспериментальная задача №2. Определение концентрации ионов железа (II) в питьевой воде.

Поместите в 3 конические колбы на 250 мл по 20 мл анализируемой воды. Прибавьте в каждую колбу 30 мл раствора HCl (1:1), 5 мл раствора фосфорной кислоты (85%-ного) и 6 – 8 капель индикатора (0,1 г дифениламина растворяют в 50 мл

концентрированной серной кислоты). Перемешайте раствор в одной из колб и медленно титруйте его раствором $K_2Cr_2O_7$ при непрерывном перемешивании. Как только зеленая окраска раствора в колбе, обусловленная ионами железа (II), станет серо-зеленой, уменьшите скорость титрования. Прибавляйте раствор $K_2Cr_2O_7$ по одной капле. В точке эквивалентности окраска раствора становится сине-фиолетовой. Аналогично перемешайте и оттитруйте растворы в двух других колбах. По результатам трех титрований рассчитайте среднее значение объема раствора дихромата калия, затраченного на титрование. Рассчитайте концентрацию железа в анализируемом растворе.

Нормальную концентрацию c вещества в анализируемом растворе можно рассчитать по формуле:

$$c = \frac{c_0 V_0}{V}$$

где V – объем взятой для анализа пробы; V_0 - объем титрованного раствора реагента, затраченный на титрование пробы; c_0 - нормальная концентрация титрованного раствора.

Концентрацию раствора можно также выражать титром. Титр показывает массу вещества в граммах в 1 мл раствора. Связь между нормальной концентрацией и титром T раствора выражается уравнением:

$$T = \frac{c * M_{\text{э}}}{1000},$$


где $M_{\text{э}}$ - молярная масса эквивалента, равная произведению молярной массы на эквивалент.

Предельно допустимая концентрация ионов железа в питьевой воде составляет 1 мг/л. Можно сделать вывод о безопасности исследованной питьевой воды для здоровья человека.

МИНИСТЕРСТВО ПРОСВЕЩЕНИЯ РОССИЙСКОЙ ФЕДЕРАЦИИ
Комитет образования, науки и молодежной политики Волгоградской области
Администрация Руднянского муниципального района Волгоградской области
МКОУ "Щелканская СОШ"

УТВЕРЖДЕНО:

И.о. директора МКОУ «Щелканская СОШ»



/О.В.Куренева/

(подпись)

(расшифровка)

Приказ № 90-од
от «27» августа 2023 г.

РАССМОТРЕНО и ПРИНЯТО	СОГЛАСОВАНО
Педагогическим советом	Зам.директора по УР
МКОУ "Щелканская СОШ"	_____ Л.С.Шевченко
Протокол № 1	
от "25.08.2023"	"25.08.2023"

Рабочая программа
Курса внеурочной деятельности
«Практическая биология»
(научная лаборатория)
5-6 классы

Рудня 2023

Пояснительная записка

Программа по курсу внеурочной деятельности «Практическая биология» подготовлена в соответствии с Федеральным государственным образовательным стандартом общего образования, рабочей программы автора-составителя Масюк Е. М.

Структуризация представленной программы осуществлена в соответствии с учебным планом школы :
один учебный час в неделю

Общая характеристика курса внеурочной деятельности «Практическая биология»

Курс внеурочной деятельности по биологии на ступени основного общего образования направлен на формирование у обучающихся представлений об отличительных особенностях живой природы, ее многообразии и эволюции, человеку как биосоциальном существе. Отбор содержания проведен с учетом культуросообразного подхода, в соответствии с которым обучающиеся должны освоить содержание, значимое для формирования познавательной, нравственной и эстетической культуры, сохранения окружающей среды и собственного здоровья; для повседневной жизни и практической деятельности. Примерная программа курса внеурочной деятельности по биологии (6 класс) строится с учетом многообразия и эволюция органического мира

Содержание курса внеурочной деятельности по биологии (5 класс) охватывает раздел «Живые организмы», включающий темы (Растения. Грибы. Бактерии. Лишайники)

Раздел «Живые организмы» включает сведения об отличительных признаках живых организмов, их многообразии, системе органического мира, растениях, грибах, бактериях и лишайниках. Содержание раздела представлено на основе эколого-эволюционного и функционального подходов, в соответствии с которыми акценты в изучении организмов переносятся с особенностей строения отдельных представителей на раскрытие процессов их жизнедеятельности и усложнения в ходе эволюции, приспособленности к среде обитания, роли в экосистемах.

Цели биологического образования в основной школе формулируются на нескольких уровнях: глобальном, метапредметном, личностном и предметном, на уровне требований к результатам освоения содержания предметных программ.

Глобальные цели биологического образования являются общими для основной и старшей школы и определяются социальными требованиями. Они формулируются с учетом рассмотрения биологического образования как компонента системы образования в целом, поэтому они являются наиболее общими и социально значимыми.

Глобальными целями биологического образования являются

социализация обучаемых как вхождение в мир культуры и социальных отношений, обеспечивающее включение обучающихся в ту или иную группу или общность — носителя ее норм, ценностей,

ориентаций, осваиваемых в процессе знакомства с миром живой природы;

приобщение к познавательной культуре как системе познавательных (научных) ценностей, накопленных обществом в сфере биологической науки.

Помимо этого, биологическое образование призвано обеспечить:

ориентацию в системе моральных норм и ценностей: признание высокой ценности жизни во всех ее

проявлениях, здоровья своего и других людей; экологическое сознание; воспитание любви к природе

развитие познавательных мотивов, направленных на получение нового знания о живой природе; познавательных качеств личности, связанных с усвоением основ научных знаний, овладением методами

исследования природы, формированием интеллектуальных умений;

овладение ключевыми компетентностями: учебно-познавательными, информационными, ценностно-смысловыми, коммуникативными;

формирование у обучающихся познавательной культуры, осваиваемой в процессе познавательной деятельности, и эстетической культуры как способности к эмоционально-ценностному отношению к объектам живой природы.

Планируемые результаты освоения курса внеурочной деятельности «Практическая биология» Деятельность образовательного учреждения в обучении биологии направлена на достижение обучающимися следующих личностных результатов:

- знание основных принципов и правил отношения к живой природе
- сформированность познавательных интересов и мотивов, направленных на изучение живой природы; интеллектуальных умений (доказывать, строить рассуждения, анализировать, сравнивать, делать выводы и др.); эстетического отношения к живым объектам.

Метапредметными результатами освоения школьниками 6 класса программы курса внеурочной деятельности по биологии являются:

1) умение работать с разными источниками информации: текстом учебника, научно-популярной литературой, словарями и справочниками; анализировать и оценивать информацию, преобразовывать ее из одной формы в другую; овладение составляющими исследовательской и проектной деятельности, включая умения видеть проблему, ставить вопросы, выдвигать гипотезы, давать определения понятиям, классифицировать, наблюдать, проводить эксперименты, делать выводы и заключения, структурировать материал, объяснять, доказывать, защищать свои идеи;

2) умение организовать свою учебную деятельность: определять цель работы, ставить задачи, планировать — определять последовательность действий и прогнозировать результаты работы. Осуществлять контроль и коррекцию в случае обнаружения отклонений и отличий при сличении результатов с заданным эталоном. Оценка результатов работы — выделение и осознание обучающимися

того, что уже усвоено и что еще подлежит усвоению, осознание качества и уровня усвоения;

3) способность выбирать целевые и смысловые установки в своих действиях и поступках по отношению к живой природе, здоровью своему и окружающих;

4) умение слушать и вступать в диалог, участвовать в коллективном обсуждении проблем; интегрироваться в группу сверстников и строить продуктивное взаимодействие со сверстниками и взрослыми; умение адекватно использовать речевые средства для дискуссии и аргументации своей позиции, сравнивать разные точки зрения, аргументировать свою точку зрения, отстаивать свою позицию.

Предметными результатами школьниками 5 класса программы курса внеурочной деятельности по биологии являются:

1. В познавательной (интеллектуальной) сфере:

выделение существенных признаков биологических объектов (отличительных признаков живых организмов; клеток и организмов растений, грибов и бактерий) и процессов (обмен веществ и превращение энергии, питание, дыхание, выделение, транспорт веществ, рост, развитие, размножение, регуляция жизнедеятельности организма; круговорот веществ и превращение энергии в экосистемах); **приведение** доказательств (аргументация) взаимосвязи человека и окружающей среды; **классификация** — определение принадлежности биологических объектов к определенной

систематической группе; **объяснение** роли биологии в практической деятельности людей; места и роли человека в природе; родства, общности происхождения и эволюции растений (на примере сопоставления отдельных групп); роли различных организмов в жизни человека; значения биологического разнообразия для сохранения биосферы **различение** на таблицах частей и органоидов клетки, на живых объектах и таблицах органов цветкового растения, растений разных

отделов, наиболее распространенных растений ; съедобных и ядовитых грибов; опасных для человека растений ; **сравнение** биологических объектов и процессов, умение делать выводы и умозаключения на основе

сравнения; **выявление** изменчивости организмов; приспособлений организмов к среде обитания; типов взаимодействия разных видов в экосистеме; взаимосвязей между особенностями строения клеток, тканей, органов, систем органов и их функциями; **овладение** методами биологической науки: наблюдение и описание биологических объектов и

процессов; постановка биологических экспериментов и объяснение их

результатов. 2. В ценностно-ориентационной сфере: **знание** основных правил поведения в природе и основ здорового образа жизни;

анализ и оценка последствий деятельности человека в природе, влияния факторов риска на здоровье

человека.

3. В сфере трудовой деятельности:

знание и соблюдение правил работы в кабинете биологии;

соблюдение правил работы с биологическими приборами и инструментами (препарировальные иглы, скальпели, лупы, микроскопы).

4. В сфере физической деятельности: **освоение** приемов оказания первой помощи при отравлении ядовитыми грибами, растениями, выращивания и размножения культурных растений, ухода за ними;

5. В эстетической сфере:

овладение умением оценивать с эстетической точки зрения объекты живой природы.

Уровни освоения учебной программы курса внеурочной деятельности по биологии (5 класс)

Учащиеся должны знать:

- принципы современной классификации растений, основные признаки и свойства каждой систематической единицы

- методы и приборы для изучения объектов живой природы

- правила сбора растений, создания коллекции и работы с гербарным материалами

-химический состав клеток растений, значение веществ, входящих в их состав

- существенные признаки растений, особенности их строения и значение в растительном организме

-строение, значение и функционирование органов растительного организма

-как шло усложнение растительных организмов в процессе эволюции

- какое значение имеют растения, бактерии, грибы в природе и хозяйственной деятельности человека - редкие и исчезающие растения своей местности *Учащиеся должны*

уметь:

- работать с различными типами справочных изданий, создавать коллекции, готовить сообщения и презентации

- проводить наблюдения и описания природных объектов и явлений

- составлять план исследования, пользоваться увеличительными приборами, готовить микропрепараты

- различать на таблицах и микропрепаратах части и органоиды клетки, типы растительных тканей
- различать на таблицах и моделях органы цветковых растений, называть их функции
- выделять существенные признаки представителей царства Растения, царства Бактерии, царства Грибы
- различать на живых объектах и таблицах растения разных отделов, классов и семейств, ядовитые и съедобные грибы
- сравнивать особенности полового и бесполого размножения растений, делать выводы на основе сравнения
- выделять существенные признаки биологических процессов, протекающих в растениях: обмен веществ, питание, дыхание, выделение, транспорт веществ, рост, развитие, размножение
- оценивать с эстетической точки зрения представителей растительного мира
- объяснять характер взаимосвязей, возникающих в фитоценозах и причины смены растительных сообществ
- объяснять значение растений, грибов и бактерий в природе, жизни и хозяйственной деятельности человека

5-6 класс

(34 ч)

Пояснительная записка.

Рабочая программа по курсу внеурочной деятельности биологии подготовлена в соответствии с Федеральным государственным образовательным стандартом общего образования, рабочей программы автора-составителя Масюка ЕМ «Биология» и рассчитана на 34 учебных часа (1 час в неделю).

Необходимость введения курса внеурочной деятельности была вызвана резким сокращением учебных часов на изучение биологии в 6 классе с 68ч до 34ч (1 час в неделю). Поэтому вся практическая часть биологии (практические и лабораторные работы, проекты, экскурсии) была вынесена на внеурочное изучение в рамках внеурочной деятельности «Практическая биология»

Цели и задачи курса:

- познакомить с особенностями строения и жизнедеятельности представителей царства Растения, царства Бактерии и царства Грибы;
- систематизировать знания о растительных организмах, бактериях и грибах, их многообразии;
- продолжить формирование представлений о методах научного познания природы, элементарных умений, связанных с выполнением учебного исследования;
- развивать устойчивый интерес к естественно-научным знаниям;
- продолжить формирование основ экологических знаний, ценностного отношения к природе и человеку.

СОДЕРЖАНИЕ ПРОГРАММЫ

Введение (1 ч)

Что изучает наука биология, какие науки входят в состав биологии, что они изучают. Какое значение имеет классификация растительных организмов. Проект «Классификация растительных организмов»

Глава 1. Общая характеристика царства растений (2 ч)

Признаки растительного организма. Основные систематические единицы царства Растения: вид, род, семейство, класс и отдел (критерии, на основании которых они выделены); главные органы цветкового растения: корень, стебель, лист, цветок; разнообразие жизненных форм растений: деревья, кустарники и травы; какое влияние оказывают факторы среды на растения.

Проект: Фенологические наблюдения за сезонными изменениями в природе.

Экскурсия: «Многообразие живых организмов. Осенние явления в жизни растений»

Глава 2. Клеточное строение растений (4 ч)

Увеличительные приборы. Правила работы с микроскопом и лупой. Состав клетки. Ткани растительного организма.

Лабораторные работы: «Увеличительные приборы». «Строение растительной клетки». «Химический состав клетки». «Ткани растений».

Глава 3. Строение и функции органов цветкового растения (10ч)

Строение семян однодольного и двудольного растений; условия прорастания семян; правила посева семян. Корень; виды корней и типы корневых систем; строение корня. Видоизменения корней. Строение и значение побега; лист, строение листа, жилкование, типы листьев располагаются на побеге; какие функции выполняют почки; каково значение и внутреннее строение листа; какие листья называют простыми, а какие сложными; какие известны типы жилкования листьев. Почки, их расположение на побеге. Строение почек. Фотосинтез, дыхание, испарении влаги; их значение в жизни растения. Стебель. Виды стеблей; строение стебля. Видоизменения побегов. Листопад и его значение. Фотопериодизм. Цветок; его строение и значение Растения однодомные и двудомные; соцветия их многообразие и значение. Опыление и его виды. Растения ветроопыляемые и насекомоопыляемые. Двойное оплодотворение у растений. Плоды. Их классификация. Распространение плодов и семян. Окружающая среда и растительный организм

Лабораторные работы: «Строение семян». «Строение корневого волоска». «Строение и расположение почек на стебле». «Строение листа». «Внутреннее строение побега». «Строение цветка».

«Типы плодов».

Глава 4. Основные отделы царства растений (13 ч)

Споровые и семенные растения. Водоросли одноклеточные и многоклеточные Среда обитания, строение, значение водорослей. Появление первых наземных растений. Смена поколений у споровых растений. Прогрессивные черты семенных растений по сравнению со споровыми. Растения двудольные и однодольные. Семейства растений класса двудольных и однодольных. Их значение в хозяйственной деятельности человека.

Лабораторные работы: «Строение зеленых водорослей». «Строение мха». «Внешнее строение споровых растений». «Строение ветки сосны». «Строение шиповника». «Строение пшеницы».

Проекты: Растения семейства Крестоцветные. Растения семейства Розоцветные. Растения семейства Пасленовые. Растения семейства Бобовые. Растения семейства Сложноцветные. Растения семейства Злаки. Растения семейства Лилейные. Редкие и исчезающие виды растений Волгоградской области .

Глава 5. Царство Бактерии. Царство Грибы (4 ч)

Бактерии: строение, форма. Спора бактерии. Её отличие от спор гриба и папоротника. Жизнедеятельность бактерий. Их значение в природе и жизни человека. Царство грибы. Грибы одноклеточные и многоклеточные. Строение тела гриба. Лишайники. Их строение , виды, жизнедеятельность, значение в природе и жизни человека. Состав и структура природных сообществ.

Смена фитоценозов. Редкие и исчезающие виды растений. Их охрана.

Лабораторные работы: «Строение грибов».

Проекты: Значение бактерий в природе и жизни человека. Шляпочные грибы Волгоградской области.

Тематическое планирование

Тема	Количество часов
1. Введение	1 ч
2. Общая характеристика царства растений	2 ч
3. Клеточное строение растений	4 ч
4. Строение и функции органов цветкового растения	10ч
5. Основные отделы царства растений	13 ч
6. Царство Бактерии. Царство Грибы	4 ч
итого	34ч

МИНИСТЕРСТВО ПРОСВЕЩЕНИЯ
РОССИЙСКОЙ ФЕДЕРАЦИИ

Федеральное государственное бюджетное научное учреждение



ИНСТИТУТ СТРАТЕГИИ
РАЗВИТИЯ ОБРАЗОВАНИЯ
РОССИЙСКОЙ АКАДЕМИИ ОБРАЗОВАНИЯ

**ОДОБРЕНА РЕШЕНИЕМ ФЕДЕРАЛЬНОГО УЧЕБНО-МЕТОДИЧЕСКОГО
ОБЪЕДИНЕНИЯ ПО ОБЩЕМУ ОБРАЗОВАНИЮ,
протокол № 5/22 от 25.08.2022 г.**

**ПРИМЕРНАЯ РАБОЧАЯ ПРОГРАММА
КУРСА ВНЕУРОЧНОЙ ДЕЯТЕЛЬНОСТИ
«ПРОФОРИЕНТАЦИЯ»
(основное общее образование)**

МОСКВА
2022

СОДЕРЖАНИЕ

Пояснительная записка	4
Актуальность и назначение программы	4
Цели изучения курса внеурочной деятельности «Профориентация»	4
Место курса внеурочной деятельности «Профориентация» в учебном плане.	5
Взаимосвязь с программой воспитания.	6
Особенности работы педагога по программе	6
Планируемые результаты освоения курса внеурочной деятельности «Профориентация»	7
Личностные результаты	7
Метапредметные результаты	10
Предметные результаты	12
Содержание курса внеурочной деятельности «Профориентация»	16
Раздел 1. Введение в курс внеурочной деятельности «Профориентация» (5 ч).	16
Раздел 2. Универсальные навыки (14 ч)	17
Раздел 3. Какой я? (12 ч)	17
Раздел 4. Образовательная траектория (8 ч)	18
Раздел 5. Профессиональные возможности нашего региона (14 ч)	18
Раздел 6. Проба профессии (15 ч)	19
Тематическое планирование	21
Приложение 1. Описание игр, используемых на занятиях	39
Приложение 2. Методика проведения большой профориентационной игры	44
Приложение 3. Профессиональные пробы	53
1. Профессиональная проба «Интервью»	53
2. Профессиональная проба «Фитодизайн».	57
3. Профессиональная проба «Экспозиционер».	61

АКТУАЛЬНОСТЬ И НАЗНАЧЕНИЕ ПРОГРАММЫ

Программа разработана в соответствии с требованиями Федерального государственного образовательного стандарта основного общего образования, ориентирована на обеспечение индивидуальных потребностей обучающихся и направлена на достижение планируемых результатов освоения Программы основного общего образования с учётом выбора участниками образовательных отношений курсов внеурочной деятельности. Это позволяет обеспечить единство обязательных требований ФГОС во всём пространстве школьного образования: не только на уроке, но и за его пределами.

Актуальность реализации данной программы обусловлена потребностью подростков в самоопределении, в том числе в определении сферы будущей профессиональной деятельности. А это влечёт за собой необходимость в педагогическом сопровождении профессионального самоопределения школьников, в развитии мотивации школьника к осуществлению трудовой деятельности, в формировании готовности школьников к выбору профессионального пути и к обучению в течение всей жизни. Эти важные задачи лишь отчасти решаются в учебном процессе. Работа по программе внеурочной деятельности «Профориентация» позволит педагогу реализовать эти актуальные для личностного развития учащегося задачи.

Программа станет востребованной как школьниками, которые планируют после окончания основной школы продолжить обучение в колледжах и техникумах, так и теми, кто планирует получить среднее образование в стенах школы. Сегодня профессионалу любой сферы деятельности необходимо владеть набором универсальных навыков, поэтому программа ориентирована на всех школьников вне зависимости от профиля (направленности) предполагаемой будущей профессии.

ЦЕЛИ ИЗУЧЕНИЯ КУРСА ВНЕУРОЧНОЙ ДЕЯТЕЛЬНОСТИ «ПРОФОРИЕНТАЦИЯ»

Курс внеурочной деятельности «Профориентация» нацелен на помощь учащемуся:

— в освоении надпрофессиональных компетенций (навыков общения, навыков работы в команде, навыков поведения в кон-

фликтной ситуации, навыков сотрудничества, навыков принятия решений и ответственности за них т. д.). Эти навыки являются важными для любой профессии, владение ими позволит учащемуся в будущем реализовать себя как в профессиональной сфере, так и в личной жизни;

- в ориентации в мире профессий и в способах получения профессионального образования. Это позволит учащемуся в большей степени самостоятельно делать выборы в профессиональной сфере, объективнее оценивать свои шансы на получение профессии, корректировать свой школьный образовательный маршрут;
- в познании себя, своих мотивов, устремлений, склонностей. Эти навыки помогут учащемуся стать увереннее в себе, честнее с самим собой, понимать и оценивать степень влияния других людей на свои решения, в том числе в сфере выбора профессии;
- в формировании и развитии трёх компонентов готовности к профессиональному самоопределению: мотивационно-личностного (смыслового), когнитивного (карьерная грамотность) и деятельностного;
- в планировании жизненного и профессионального пути. Это позволит учащемуся строить образ своего будущего, видеть задачи, которые предстоит решить для достижения этого образа;
- в поддержании мотивации учащегося к осуществлению трудовой деятельности. Это позволит ему видеть социальный характер любого труда, понимать естественность каждодневных усилий как для повышения своего будущего профессионального уровня, так и для обычного труда в семье, во дворе своего дома.

МЕСТО КУРСА ВНЕУРОЧНОЙ ДЕЯТЕЛЬНОСТИ «ПРОФОРИЕНТАЦИЯ» В УЧЕБНОМ ПЛАНЕ

Программа может быть реализована в работе со школьниками 8 и 9 классов.

Программа курса рассчитана на 68 часов, в рамках которых предусмотрены такие формы работы, как беседы, дискуссии, мастер-классы, экскурсии на производство, решения кейсов, встречи с представителями разных профессий, профессиональные пробы, коммуникативные и деловые игры, консультации педагога и психолога.

Программа может быть реализована в течение одного учебного года со школьниками 8 и 9 классов, если занятия проводятся 2 раза в неделю, или в течение двух лет, если занятия проводятся 1 раз в неделю.

ВЗАИМОСВЯЗЬ С ПРОГРАММОЙ ВОСПИТАНИЯ

Программа курса внеурочной деятельности разработана с учётом рекомендаций Примерной программы воспитания. Это позволяет на практике соединить обучающую и воспитательную деятельность педагога, ориентировать её не только на интеллектуальное, но и на нравственное, социальное развитие учащегося. Это проявляется:

- в приоритете личностных результатов реализации программы внеурочной деятельности, нашедших своё отражение и конкретизацию в примерной программе воспитания;
- в возможности включения школьников в деятельность, организуемую образовательной организацией в рамках модуля «Профориентация» программы воспитания;
- в возможности комплектования разновозрастных групп для организации профориентационной деятельности школьников, воспитательное значение которых отмечается в примерной программе воспитания;
- в интерактивных формах занятий для школьников, обеспечивающих большую их вовлечённость в совместную с педагогом и другими детьми деятельность и возможность образования на её основе детско-взрослых общностей, ключевое значение которых для воспитания подчёркивается Примерной программой воспитания.

ОСОБЕННОСТИ РАБОТЫ ПЕДАГОГА ПО ПРОГРАММЕ

Задача педагога состоит в том, чтобы сопровождать процесс профессиональной ориентации школьника, раскрывая потенциал каждого через вовлечение в многообразную деятельность, организованную в разных формах. При этом результатом работы педагога в первую очередь является личностное развитие учащегося. Личностных результатов педагог может достичь, увлекая учащегося совместной и интересной им обоим деятельностью, устанавливая во время занятий доброжелательную, поддерживающую атмосферу, насыщая занятия ценностным содержанием.

Примерная схема проведения занятий по программе может быть такой: приветствие школьников; эмоциональная разрядка (короткие игры, маленькая притча, размышления учащихся о предложенном высказывании или цитате и т. п.); проблематизация темы предстоящего занятия; работа по теме занятия; рефлексия. Особенностью занятий являются их интерактивность

и многообразие используемых педагогом форм работы: в ходе даже одного занятия педагог может чередовать разнообразные игры, групповую работу, обмен мнениями, самостоятельную работу, дискуссии. Кроме того, программа предусматривает организацию экскурсий, мастер-классов, профориентационных проб, проведение которых будет более успешным при участии самих школьников в их организации, при участии других педагогов школы, родителей и социальных партнёров школы.

В приложении к программе содержатся методические рекомендации в помощь педагогу, помогающие ему грамотно организовать деятельность школьников по профессиональному ориентированию.

ПЛАНИРУЕМЫЕ РЕЗУЛЬТАТЫ ОСВОЕНИЯ КУРСА ВНЕУРОЧНОЙ ДЕЯТЕЛЬНОСТИ «ПРОФОРИЕНТАЦИЯ»

Занятия в рамках программы направлены на обеспечение достижения школьниками следующих личностных, метапредметных и предметных образовательных результатов.

ЛИЧНОСТНЫЕ РЕЗУЛЬТАТЫ

В сфере гражданского воспитания:

- готовность к выполнению обязанностей гражданина и реализации его прав, уважение прав, свобод и законных интересов других людей, с которыми школьникам предстоит взаимодействовать в рамках реализации программы «Профориентация»;
- готовность к разнообразной совместной деятельности;
- выстраивание доброжелательных отношений с участниками курса на основе взаимопонимания и взаимопомощи.

В сфере патриотического воспитания:

- осознание российской гражданской идентичности в поликультурном и многоконфессиональном обществе, проявление интереса к познанию истории, культуры Российской Федерации, своего края, народов России;
- ценностное отношение к достижениям своей Родины — России, к науке, искусству, спорту, технологиям, боевым подвигам и трудовым достижениям народа, с которыми школьники будут знакомиться в ходе профориентационных экскурсий на предприятия своего региона.

В сфере духовно-нравственного воспитания:

- ориентация на моральные ценности и нормы в ситуациях нравственного выбора;

- готовность оценивать своё поведение и поступки, поведение и поступки других людей с позиции нравственных и правовых норм с учётом осознания последствий поступков;
- осознание важности свободы и необходимости брать на себя ответственность в ситуации подготовки к выбору будущей профессии.

В сфере эстетического воспитания:

- осознание важности художественной культуры как средства коммуникации и самовыражения для представителей многих профессий;
- стремление к самовыражению в разных видах искусства, в том числе прикладного;
- стремление создавать вокруг себя эстетически привлекательную среду вне зависимости от той сферы профессиональной деятельности, которой школьник планирует заниматься в будущем.

В сфере физического воспитания, формирования культуры здоровья и эмоционального благополучия:

- осознание необходимости соблюдения правил безопасности в любой профессии, в том числе навыков безопасного поведения в интернет-среде;
- ответственное отношение к своему здоровью и установка на здоровый образ жизни;
- способность адаптироваться к стрессовым ситуациям, вызванным необходимостью профессионального самоопределения, осмысляя собственный опыт и выстраивая дальнейшие цели, связанные с будущей профессиональной жизнью;
- умение принимать себя и других, не осуждая;
- умение осознавать эмоциональное состояние себя и других, умение управлять собственным эмоциональным состоянием для экономии внутренних ресурсов;
- сформированность навыка рефлексии, признание своего права на ошибку и такого же права другого человека.

В сфере трудового воспитания:

- установка на активное участие в решении практических задач (в рамках семьи, образовательной организации, города, края) технологической и социальной направленности, способность инициировать, планировать и самостоятельно выполнять такого рода деятельность;
- интерес к практическому изучению профессий и труда различного рода, в том числе на основе знаний, полученных в ходе изучения курса «Профориентация»;

- осознание важности обучения на протяжении всей жизни для успешной профессиональной деятельности и развитие необходимых умений для этого;
- готовность адаптироваться в профессиональной среде;
- уважение к труду и результатам трудовой деятельности;
- осознанный выбор и построение индивидуальной образовательной траектории и жизненных планов с учётом личных и общественных интересов и потребностей.

В сфере экологического воспитания:

- повышение уровня экологической культуры, осознание глобального характера экологических проблем и путей их решения, в том числе в процессе ознакомления с профессиями сферы «человек-природа»;
- активное неприятие действий, приносящих вред окружающей среде, в том числе осознание потенциального ущерба природе, который сопровождает ту или иную профессиональную деятельность;
- осознание своей роли как гражданина и потребителя в условиях взаимосвязи природной, технологической и социальной сред.

В сфере понимания ценности научного познания:

- ориентация в деятельности, связанной с освоением курса «Профориентация», на современную систему научных представлений об основных закономерностях развития человека, природы и общества, взаимосвязях человека с природной и социальной средой;
- овладение языковой и читательской культурой как средством познания мира, средством самосовершенствования человека, в том числе в профессиональной сфере;
- овладение основными навыками исследовательской деятельности в процессе изучения мира профессий, установка на осмысление собственного опыта, наблюдений, поступков и стремление совершенствовать пути достижения цели индивидуального и коллективного благополучия.

В сфере адаптации к изменяющимся условиям социальной и природной среды:

- освоение социального опыта, основных социальных ролей, соответствующих ведущей деятельности возраста, норм и правил общественного поведения, форм социальной жизни в группах и сообществах, включая семью, группы, сформированные по профессиональному признаку;

- способность действовать в условиях неопределённости, повышать уровень своей компетентности через практическую деятельность, в том числе умение учиться у других людей, осознавать в совместной деятельности новые знания, навыки и компетенции из опыта других, проходить профессиональные пробы в разных сферах деятельности;
- навык выявления и связывания образов, способность осознавать дефициты собственных знаний и компетентностей, планировать своё развитие, в том числе профессиональное;
- умение оперировать терминами и представлениями в области концепции устойчивого развития;
- умение анализировать и выявлять взаимосвязи природы, общества и экономики; умение оценивать свои действия с учётом влияния на окружающую среду, достижений целей и преодоления вызовов, возможных глобальных последствий;
- способность осознавать стрессовую ситуацию, оценивать происходящие изменения и их последствия, формулировать и оценивать риски и последствия, формировать опыт, уметь находить позитивное в произошедшей ситуации.

МЕТАПРЕДМЕТНЫЕ РЕЗУЛЬТАТЫ

В сфере овладения универсальными учебными познавательными действиями:

- выявлять дефицит информации о той или иной профессии, необходимой для полноты представлений о ней, и находить способы для решения возникшей проблемы;
- использовать вопросы как инструмент для познания будущей профессии;
- аргументировать свою позицию, мнение;
- оценивать на применимость и достоверность информации, полученной в ходе работы с интернет-источниками;
- самостоятельно формулировать обобщения и выводы по результатам проведённого обсуждения в группе или в паре;
- прогнозировать возможное дальнейшее развитие процессов, событий и их последствия, связанные с выбором будущей профессии;
- выдвигать предположения о возможном росте и падении спроса на ту или иную специальность в новых условиях;
- применять различные методы, инструменты и запросы при поиске и отборе информации, связанной с профессиональной деятельностью или дальнейшим обучением;

- выбирать, анализировать, систематизировать и интерпретировать информацию различных видов и форм представления;
- находить сходные аргументы (подтверждающие или опровергающие одну и ту же идею, версию) в различных информационных источниках;
- самостоятельно выбирать оптимальную форму представления информации, предназначенную для остальных участников курса «Профориентация».

В сфере овладения универсальными учебными коммуникативными действиями:

- воспринимать и формулировать суждения в соответствии с целями и условиями общения в рамках занятий, включённых в курс «Профориентация»;
- выражать свою точку зрения; распознавать невербальные средства общения, понимать значение социальных знаков, знать и распознавать предпосылки конфликтных ситуаций и стараться смягчать конфликты;
- понимать намерения других участников занятий курса «Профориентация», проявлять уважительное отношение к ним и к взрослым, участвующим в занятиях, в корректной форме формулировать свои возражения;
- в ходе диалога и (или) дискуссии задавать вопросы по существу обсуждаемой темы и высказывать идеи, нацеленные на решение задачи и поддержание благожелательности общения друг с другом;
- сопоставлять свои суждения с суждениями других участников диалога, обнаруживать различие и сходство позиций;
- публично представлять результаты работы, проделанной в рамках выполнения заданий, связанных с тематикой курса по профориентации;
- понимать и использовать преимущества командной и индивидуальной работы при решении конкретной проблемы, принимать цель совместной деятельности, коллективно планировать действия по её достижению: распределять роли, договариваться, обсуждать процесс и результат совместной работы;
- уметь обобщать мнения нескольких участников курса «Профориентация», проявлять готовность руководить, выполнять поручения, подчиняться; участвовать в групповых формах работы (обсуждения, обмен мнениями, мозговые штурмы и др.);
- выполнять свою часть работы, достигать качественного результата по своему направлению и координировать свои действия с действиями других участников курса «Профориентация».

В сфере овладения универсальными учебными регулятивными действиями:

- выявлять проблемы, возникающие в ходе выбора будущей профессии;
- ориентироваться в различных подходах принятия решений (индивидуальное, принятие решения в группе, принятие решений группой);
- делать выбор и брать на себя ответственность за решения, принимаемые в процессе профессионального самоопределения;
- владеть способами самоконтроля, самомотивации и рефлексии;
- предвидеть трудности, которые могут возникнуть при выборе будущей профессии;
- объяснять причины достижения (недостижения) результатов деятельности, давать оценку опыту, приобретённому в ходе прохождения курса по профориентации, уметь находить позитивное в любой ситуации;
- уметь вносить коррективы в свою деятельность на основе новых обстоятельств, изменившихся ситуаций, установленных ошибок, возникших трудностей;
- различать, называть и управлять собственными эмоциями;
- уметь ставить себя на место другого человека, понимать мотивы и намерения участников курса, осознанно относиться к ним.

ПРЕДМЕТНЫЕ РЕЗУЛЬТАТЫ

Предметные результаты освоения Программы основного общего образования представлены с учётом специфики содержания предметных областей, затрагиваемых в ходе профориентационной деятельности школьников.

Русский язык:

- формирование умений речевого взаимодействия (в том числе общения при помощи современных средств устной и письменной речи): создание устных монологических высказываний на основе жизненных наблюдений и личных впечатлений, чтения учебно-научной, художественной и научно-популярной литературы: монолог-описание; монолог-рассуждение; монолог-повествование;
- участие в диалоге разных видов: побуждение к действию, обмен мнениями, запрос информации, сообщение информации;
- обсуждение и чёткая формулировка цели, плана совместной групповой деятельности;

- извлечение информации из различных источников, её осмысление и оперирование ею, свободное пользование лингвистическими словарями, справочной литературой, в том числе информационно-справочными системами в электронной форме;
- создание письменных текстов различных стилей с соблюдением норм построения текста: соответствие текста теме и основной мысли; цельность и относительная законченность; последовательность изложения (развёртывание содержания в зависимости от цели текста, типа речи); правильность выделения абзацев в тексте; наличие грамматической связи предложений в тексте; логичность.

Литература:

- овладение умением использовать словари и справочники, в том числе информационно-справочные системы в электронной форме, подбирать проверенные источники в библиотечных фондах, Интернете для выполнения учебной задачи; применять ИКТ, соблюдать правила информационной безопасности.

Иностранный язык:

- овладение основными видами речевой деятельности в рамках знакомства со спецификой современных профессий;
- приобретение опыта практической деятельности в жизни: соблюдать правила информационной безопасности в ситуациях повседневной жизни и при работе в Интернете; использовать иноязычные словари и справочники, в том числе информационно-справочные системы в электронной форме.

Информатика:

- овладение основными понятиями: информация, передача, хранение, обработка информации, алгоритм, модель, цифровой продукт — и их использование для решения учебных и практических задач;
- умение оперировать единицами измерения информационного объёма и скорости передачи данных;
- сформированность мотивации к продолжению изучения информатики как профильного предмета на уровне среднего общего образования.

География:

- освоение и применение системы знаний о размещении и основных свойствах географических объектов, понимание роли географии в формировании качества жизни человека и окружающей его среды на планете Земля, в решении современных практических задач своего населенного пункта;

- умение устанавливать взаимосвязи между изученными природными, социальными и экономическими явлениями и процессами;
- умение использовать географические знания для описания существенных признаков разнообразных явлений и процессов в повседневной жизни;
- сформированность мотивации к продолжению изучения географии как профильного предмета на уровне среднего общего образования.

Физика:

- умение использовать знания о физических явлениях в повседневной жизни для обеспечения безопасности при обращении с бытовыми приборами и техническими устройствами, сохранения здоровья и соблюдения норм экологического поведения в окружающей среде;
- понимание необходимости применения достижений физики и технологий для рационального природопользования;
- расширенные представления о сферах профессиональной деятельности, связанных с физикой и современными технологиями, основанными на достижениях физической науки, позволяющие рассматривать физико-техническую область знаний как сферу своей будущей профессиональной деятельности;
- сформированность мотивации к продолжению изучения физики как профильного предмета на уровне среднего общего образования.

Обществознание:

- освоение и применение системы знаний о социальных свойствах человека, особенностях его взаимодействия с другими людьми, важности семьи как базового социального института; характерных чертах общества; содержании и значении социальных норм, регулирующих общественные отношения, включая правовые нормы, регулирующие типичные для несовершеннолетнего и членов его семьи общественные отношения (в том числе нормы гражданского, трудового и семейного права, основы налогового законодательства); процессах и явлениях в экономической сфере (в области макро- и микроэкономики);
- умение приводить примеры (в том числе моделировать ситуации) деятельности людей, социальных объектов, явлений, процессов определённого типа в различных сферах общественной жизни, их структурных элементов и проявлений основных функций; разного типа социальных отношений; ситуаций, регулируемых различными видами социальных норм;

- умение классифицировать по разным признакам (в том числе устанавливать существенный признак классификации) социальные объекты, явления, процессы, относящиеся к различным сферам общественной жизни, их существенные признаки, элементы и основные функции;
- овладение приёмами поиска и извлечения социальной информации (текстовой, графической, аудиовизуальной) по заданной теме из различных адаптированных источников (в том числе учебных материалов) и публикаций средств массовой информации (далее — СМИ) с соблюдением правил информационной безопасности при работе в Интернете;
- приобретение опыта использования полученных знаний, включая основы финансовой грамотности, в практической (включая выполнение проектов индивидуально и в группе) деятельности, в повседневной жизни для реализации и защиты прав человека и гражданина, прав потребителя (в том числе потребителя финансовых услуг) и осознанного выполнения гражданских обязанностей; для анализа потребления домашнего хозяйства; для составления личного финансового плана; для выбора профессии и оценки собственных перспектив в профессиональной сфере; для опыта публичного представления результатов своей деятельности в соответствии с темой и ситуацией общения, особенностями аудитории и регламентом.

Биология:

- владение навыками работы с информацией биологического содержания, представленной в разной форме (в виде текста, табличных данных, схем, графиков, диаграмм, моделей, изображений), критического анализа информации и оценки её достоверности;
- умение интегрировать биологические знания со знаниями других учебных предметов;
- интерес к углублению биологических знаний и выбору биологии как профильного предмета на уровне среднего общего образования для будущей профессиональной деятельности в области биологии, медицины, экологии, ветеринарии, сельского хозяйства, пищевой промышленности, психологии, искусства, спорта.

Изобразительное искусство:

- сформированность системы знаний о различных художественных материалах в изобразительном искусстве; о различных способах живописного построения изображения; о сти-

лях и различных жанрах изобразительного искусства; о выдающихся отечественных и зарубежных художниках, скульпторах и архитекторах.

Основы безопасности жизнедеятельности:

- сформированность культуры безопасности жизнедеятельности на основе освоенных знаний и умений, системного и комплексного понимания значимости безопасного поведения;
- овладение знаниями и умениями предупреждения опасных и чрезвычайных ситуаций во время пребывания в различных средах (в помещении, на улице, на природе, в общественных местах и на массовых мероприятиях, при коммуникации, при воздействии рисков культурной среды).

СОДЕРЖАНИЕ КУРСА ВНЕУРОЧНОЙ ДЕЯТЕЛЬНОСТИ «ПРОФИОРИЕНТАЦИЯ»

Раздел 1. Введение в курс внеурочной деятельности «Профориентация» (5 ч)

Знакомство участников программы. Игры и упражнения, помогающие познакомиться. Ожидания каждого школьника и группы в целом от совместной работы. Понятие «профессия». О чём люди думают прежде всего, когда задумываются о будущей профессии. Одна профессия на всю жизнь или сто профессий на одну жизнь. Примеры профессиональных судеб известных учёных, писателей, изобретателей, артистов. Развилки на профессиональном пути.

Особенности современного рынка труда страны и региона. Профессии прошлого, настоящего, будущего. Профессии членов семей школьников и педагогических работников школы. С чего начать проектирование собственного профессионального пути. Первый выбор, связанный с будущей профессией, который делает школьник после получения аттестата об основном общем образовании. Собственный ранжированный список предпочитаемых профессий: первая версия.

Профессии людей, с которыми учащиеся сталкиваются по пути из дома в школу. Общее и особенное каждой профессии. Что важно для людей любой профессии. Профессиональные и надпрофессиональные навыки. Современные исследования об определяющей роли надпрофессиональных навыков человека для поиска работы, карьерного роста, самореализации в профессии. Профессии, которые ушли в прошлое.

Раздел 2. Универсальные навыки (14 ч)

Вербальная и невербальная коммуникация и их роль в профессиональной жизни человека. Устная и письменная речь. Нужно ли профессионалу быть грамотным? Общение как умение не только высказывать свои мысли, но и слушать чужие. Невербальные средства общения. Жесты, мимика, телодвижения как источник информации о человеке (например, для потенциального работодателя). Влияние интонации на слушателя. Эффективная коммуникация. Что значит быть «активным слушателем»? Основные правила делового этикета. Составление перечня профессий, для представителей которых навык коммуникации является приоритетным.

Понимание как основа взаимоотношений между людьми. Умение поставить себя на место другого человека. Эмпатия как способность человека осознанно сопереживать эмоциональному состоянию других людей. Перечень профессий, для представителей которых важно обладать эмпатией. О чём говорят поступки человека. Личная страница в соцсетях как возможность понять других людей.

Что такое «личное пространство человека». Значение личного пространства для самочувствия, настроения, работоспособности человека. Почему нас раздражает переполненный транспорт или давка в очереди. Дистанции в общении. Нарушение личных границ. Способы сохранения личных границ в личной и профессиональной сфере.

Чем опасен конфликт в профессиональной жизни человека? Польза конфликта. Нужно ли и как избегать конфликтных ситуаций? Конфликт как стимул к дальнейшему развитию. Конструктивный и деструктивный путь развития конфликта. «Я-высказывания» против «ты-высказываний». Способы взаимодействия в конфликте. Ролевые игры, помогающие получить навыки разрешения конфликта. «Конфликтоёмкие» профессии.

Влияние профессии на здоровье человека. Профессиональные риски, возникающие не только в травмоопасном производстве. Риск возникновения заболеваний, связанных с профессией. Способы профилактики.

Раздел 3. Какой я? (12 ч)

Что мы наследуем от предков и что приобретаем в процессе развития. Учёт психологических особенностей человека в процессе выбора профессии. Игры, развивающие внимание, па-

мать, логику, абстрактное и критическое мышление. Правила командных игр. Профессии, требующие максимальной концентрации внимания.

Способность к самопознанию как особенность человека. Возникновение лженаук астрологии и нумерологии как ответ на запрос человека о познании себя. Способы получения знаний о себе. «Я» в зеркале «другого». Понимание себя как одно из условий успешного профессионального самоопределения. Профессии «психолог» и «психотерапевт». Профориентационные тесты стандартизированной методики оценки. (При разработке и использовании профориентационной диагностики целесообразно опираться на Российский стандарт тестирования персонала.) О точности их результатов. Экстремальные ситуации и «экстремальные» профессии.

Какое впечатление мы производим на людей и какое впечатление люди производят на нас. Внешняя красота и внутренняя. Проблема неравенства при приёме на работу.

Кому и когда важно презентовать себя. На что обращают внимание при первом знакомстве во время приёма на работу. Язык тела. Грамотная речь как ресурс человека. Создание собственного стиля и уместность его демонстрации при приёме на работу. Резюме — что это такое и как его составить.

Раздел 4. Образовательная траектория (8 ч)

Ошибки, которые мы совершаем в жизни. Причины ошибок. Ошибка в выборе профессии и её последствия. Как не ошибиться в выборе колледжа, вуза, профессии. Пути исправления ошибок.

Ориентация на собственное будущее как залог сегодняшних успехов. Построение траектории собственной жизни. Сегодняшние успехи и достижения. Факторы, влияющие на успех в карьере. Примеры траекторий становления известных людей мира, страны, города.

Большая профориентационная игра как способ конструирования школьником собственного образовательного и профессионального маршрута. Этапы проведения игры. Цели и задачи игры.

Раздел 5. Профессиональные возможности нашего региона (14 ч)

Обзор учреждений среднего профессионального образования региона: место расположения, проходной балл, направления подготовки, бюджетные, внебюджетные и целевые места, воз-

возможности трудоустройства после окончания. Встреча с приглашённым в школу директором, преподавателем или студентом колледжа, куда часто поступают выпускники 9 класса школы. Судьбы выпускников школы, окончивших колледжи региона.

Экскурсия по территории колледжа, знакомство с условиями поступления и обучения в колледже, беседы, интервью.

Обзор учреждений высшего профессионального образования региона: место расположения, проходной балл прошлого года на разные факультеты, направления подготовки, возможности трудоустройства после окончания вуза. Встреча с представителями вузов, куда часто поступают выпускники 11 класса школы. Судьбы выпускников школы, окончивших вузы региона в разные годы. Поиск нужной информации на сайтах вузов.

Обзор ведущих предприятий региона. Профессиональные судьбы людей региона. Встреча с родителями школьников, работающими на предприятиях региона. Потребность региона в кадрах, динамика роста заработной платы в регионе, социальные гарантии, перспективы карьерного роста и повышения квалификации в своём регионе и в соседних регионах.

Проведение экскурсии на одно из предприятий региона. Встреча с представителями предприятия. Блиц-интервью. Мастер-класс/тренажёр, позволяющие получить представление об отдельных элементах профессии. Создание работ к онлайн-вернисажу «Лучшая фотография с производства».

Профессиональные, предметные конкурсы и олимпиады, их роль в поступлении в вуз или колледж, их роль в профессиональном самоопределении.

Гранты и проекты региона и страны, которые могут быть интересны школьнику и которые могут помочь в запуске собственного стартапа.

Раздел 6. Проба профессии (15 ч)

Окончание 9 класса и первый профессиональный выбор школьника. Что и кто влияет на выбор дальнейшего образовательного и профессионального пути. Значение ОГЭ для будущей профессиональной карьеры. «Примерка» профессий. Профессиональная проба — что это такое.

Профессиональная проба «Интервью»¹. Основные направления деятельности журналиста. Жанры в журналистике. Про-

¹ Здесь и далее приведены лишь три возможных (но не обязательных) варианта профессиональных проб. Педагог может изменить их, заменить на другие или дополнить новыми.

фессиональные качества и этика журналиста. Особенности работы в периодической печати, особенности новостной информации и её виды. Поиск информации и особенности работы корреспондента. Российский закон о праве на частную жизнь. Жанр интервью. Типы интервью: о событии, о личности, о мнении. Подготовка и проведение интервью, обработка информации и подготовка к публикации, комментарии.

Профессиональная проба «Фитодизайн». Фитодизайн и взаимосвязь между здоровьем человека и растением. Цели и задачи фитодизайна. Характеристика основных типов интерьера. Температурно-влажностный режим. Краткая характеристика видового состава тропических и субтропических растений в основных типах интерьеров. Биологическая совместимость растений. Художественно-эстетическое равновесие композиций из растений. Группа профессий, связанных с фитодизайном.

Профессиональная проба «Экспозиционер». Основные сведения о сфере профессиональной деятельности экспозиционера. Музейная экспозиция как основная форма музейной коммуникации. Профессионально важные качества, необходимые для музееведческой сферы деятельности. Знания в области музееведения, культурологии и истории искусства, способы их приобретения. Группа профессий, связанных с музееведением.

Итоги изучения курса внеурочной деятельности «Профориентация». Основные эмоции, знания, выводы, сомнения, открытия. Список предпочитаемых профессий: вторая версия. Профессиональная и образовательная траектория: версия 9.0.

ТЕМАТИЧЕСКОЕ ПЛАНИРОВАНИЕ

Темы	Основное содержание	Деятельность школьников
<p>Начало пути к выбору профессии (2 ч)</p>	<p>Раздел 1. Введение в курс внеурочной деятельности «Профориентация» (5 ч)</p> <p>Знакомство участников программы. Игры и упражнения, помогающие познакомиться с каждым школьником и группы в целом от совместной работы. Понятие «профессия». О чём люди думают прежде всего, когда задумываются о будущей профессии. Одна профессия на всю жизнь или сто профессий на одну жизнь. Примеры профессиональных судеб известных учёных, писателей, изобретателей, артистов. Развилки на профессиональном пути</p>	<p>Представление участников программы. Участие в играх, помогающих познакомиться, снять напряжение, установить доверительную атмосферу (например, «Никто не знает, что я...», «Расскажи мне о себе» и т. п.²). Выказывание детям своих ожиданий от занятий курса с использованием игры «Разворачивающаяся кооперация»³. Обсуждение вопроса о том, всегда ли совпадают призвание и профессия, полученное образование и сфера деятельности. Беседа о развилках на профессиональном пути, уникальности каждого профессионального маршрута, о наличии у каждого возможностей для его изменения</p>
<p>Мои сегодняшние профессиональные предпочтения (2 ч)</p>	<p>Особенности современного рынка труда страны и региона. Профессии прошлого, настоящего, будущего. Профессии членов семей школьников и педагогических работников школы. С чего начать проектирование собственного профессионального пути.</p>	<p>Участие в беседе об особенностях современного рынка труда в России, в том числе об отраслях, которые сегодня испытывают дефицит кадров (сельское хозяйство, металлургия, информационные технологии, химическая промышленность), о низкой доле наукоёмких, технологичных отраслей; о самозанятости и удалённой работе; о единой цифровой платформе занятости;</p>

² Описание игр представлено в Приложениях.

³ Описание игр представлено в Приложениях.

Темы	Основное содержание	Деятельность школьников
<p>Что важно для человека любой профессии (1 ч)</p>	<p>Профессии людей, с которыми учащиеся сталкиваются по пути из дома в школу. Общее и особенное каждой профессии. Что важно для людей любой профессии. Профессиональные и надпрофессиональные навыки. Современные исследования об определяющей роли надпрофессиональных навыков человека для поиска работы, карьерного роста, самореализации в профессии. Профессии, которые ушли в прошлое</p>	<p>о портале «Работа в России». Составление общего для группы списка профессий, которыми владеют члены семей детей. Блиц-интервью с директором школы «Профессии людей, которые работают в нашей школе». Участие в игре «Незаконченное предложение», во время которой каждый школьник продолжает предложение «После окончания 9 класса я, скорее всего...». Самостоятельная работа, в процессе которой каждый школьник составляет собственный ранжированный список предпочитаемых на сегодняшний день профессий</p> <p>Составление списка из 10—12 профессий, представителей которых школьники встречаются по пути из дома в школу. Деловая игра «Общее и особенное каждой профессии»⁴, во время которой участники формулируют профессиональные и надпрофессиональные навыки, необходимые представителям профессий, и делают вывод о том, что надпрофессиональные навыки у представителей разных профессий очень близки между собой. Беседа о причинах этого и принципиальной важности коммуникации для представителей почти всех профессий. Знакомство с ролью надпрофессиональных навыков в становлении профессионального и личного пути человека</p>

⁴ Описание игр представлено в Приложениях.

Раздел 2. Универсальные навыки (14 ч)

<p>Коммуникация (3 ч)</p>	<p>Вербальная и невербальная коммуникация и их роль в профессиональной жизни человека. Устная и письменная речь. Нужно ли профессионалу быть грамотным? Общение как умение не только высказывать свои мысли, но и слушать чужие. Невербальные средства общения. Жесты, мимика, телодвижения как источник информации о человеке (например, для потенциального работодателя). Влияние интонации на слушателя. Эффективная коммуникация. Что значит быть «активным слушателем»? Основные правила делового этикета. Составление перечня профессий, для представителей которых навык коммуникации является приоритетным</p>	<p>Знакомство участников программы с понятием «вербальная коммуникация». Участие в дискуссии «Нужно ли современному человеку быть грамотным?», в ходе которой школьники вместе с педагогом ищут ответы на вопросы: означает ли грамотность только знание орфографии; чем устная речь отличается от письменной; связаны ли устная и письменная речь с чтением. Знакомство школьников с характеристиками невербальной коммуникации. Участие в беседе о вербальном виде как источнике информации о человеке, о причинах использования смайликов вместо слов, о значении интонации в общении. Участие в играх «Интонация» и «Разговор через стекло»⁵. Работа в парах по составлению списка барьеров, которые мешают общению быть плодотворным. Обсуждение общего списка барьеров в общении и способов нивелирования этих барьеров. Работа в группах по определению навыков, которые помогают сделать общение между людьми эффективным. Обобщение результатов работы и формулирование перечня навыков, важных для эффективного профессионального общения в будущем. Мозговой штурм — обсуждение правил делового этикета. Участие в игре «Назови свою профессию», в ходе которой школьники называют по одной-две профессии, для представителей которых навык эффективной коммуникации является определяющим</p>
-------------------------------	--	--

⁵ Описание игр представлено в Приложениях.

Темы	Основное содержание	Деятельность школьников
Я тебя понимаю (3 ч)	<p>Понимание как основа взаимоотношений между людьми. Умение поставить себя на место другого человека. Эмпатия как способность человека осознанно сопереживать эмоциональному состоянию других людей. Перечень профессий, для представителей которых важно обладать эмпатией. О чём говорят поступки человека. Личная страница в соцсетях как возможность понять других людей</p>	<p>Дискуссия о том, почему люди, которые пытаются понять других, реже становятся участниками конфликтов. Обсуждение того, насколько трудно признаться себе в наличии отрицательных качеств. Самостоятельная работа: описать свои тревоги, переживания. Обсуждение того, связаны ли они с наличием качеств, которые мешают человеку и требуют работы над собой. Беседа о том, что умение анализировать свои поступки порождает умение понимать поступки других; что умение не торопиться с выводами позволяет увидеть, что у одинаковых поступков могут быть разные мотивы; об эмпатии, которая помогает в выстраивании доверительных отношений между людьми; о наблюдении за поведением людей, которое помогает в понимании их. Игра «Поза»⁶. Анализ странички в соцсетях как занятие, которое может приблизить момент понимания другого человека. Практическое задание: анализ чьей-либо личной странички (например, блогера, музыканта и т. д.) с точки зрения человека, стремящегося понять автора этой странички. Игра «Назови свою профессию», в ходе которой школьники называют по одной-две профессии, для представителей которых способность к эмпатии является определяющей</p>

⁶ Описание игр представлено в Приложениях.

<p>Моё личное пространство (2 ч)</p>	<p>Что такое «личное пространство человека». Значение личного пространства для самочувствия, настроения, работоспособности человека. Почему нас раздражает переполненный транспорт или давка в очереди. Дистанции в общении. Нарушение личных границ. Способы сохранения личных границ в личной и профессиональной сфере</p>	<p>Участие в беседе о том, что личное пространство человека является многогранным понятием. Работа в парах: собственное определение понятия «личное пространство человека». Общее суждение: что значит это понятие для всей группы. Участие в беседе о том, что нарушение личного пространства человека может повлечь за собой тревогу, беспокойство, нервный срыв, агрессию. Совместная выработка правил, которые необходимо соблюдать, чтобы не нарушать границы личного пространства другого человека, и правила, соблюдая которые, собственное личное пространство не будет нарушено. Участие в игре «Назови свою профессию», в ходе которой школьники называют по одной-две профессии, у представителей которых часто возникает риск нарушения их личного пространства</p>
<p>Конфликт и негативные эмоции (3 ч)</p>	<p>Чем опасен конфликт в профессиональной жизни человека? Польза конфликта. Нужно ли и как избежать конфликтных ситуаций? Конфликт как стимул к дальнейшему развитию. Конструктивный и деструктивный путь развития конфликта. «Я-высказывания» против «ты-высказываний». Способы взаимодействия в конфликте. Роль игры, помогающие получить навыки разрешения конфликта. «Конфликтотёмкие» профессии</p>	<p>Участие в игре «Ассоциации», в ходе которой школьники называют ассоциации, которые у них возникают при упоминании слова «конфликт». Желающие вспоминают какую-нибудь конфликтную ситуацию из их жизни и рассказывают, как она разрешилась. Составление общего списка возможных выходов из конфликта. Обсуждение в парах: может ли конфликт иметь положительные последствия, и если «да», то какие? Работа в группах: школьники делятся на группы в зависимости от основных стратегий поведения в конфликте (соперничество, приспособление, избегание, сотрудничество и компромисс); обсуждают плюсы и минусы выбранной стратегии;</p>

Темы	Основное содержание	Деятельность школьников
Профессиональные риски, или Кто подумает о здоровье профессионала (3 ч)	Влияние профессии на здоровье человека. Профессиональные риски, возникающие не только в трамвоопасном производстве. Риск возникновения заболеваний, связанных с профессией. Способы профилактики	Участье в беседе о том, что влияет на здоровье человека. Обсуждение причин разной продолжительности жизни человека в разных странах. Выяснение отличий физического и психического здоровья. Игра «Самая опасная для здоровья профессия» ⁸ , во время которой школьники участвуют видеть потенциальные риски разных профессий, а также способы их снижения. Участвие в рефлексии «Я, скорее всего, никогда не стану ... , потому что...», во время которой школьники продолжают предложенную выше фразу. Обсуждение ограничений, которые накладывает здоровье на овладение профессией, и способов преодоления этих ограничений
Раздел 3. Какой я (12 ч)		
Темперамент. Память. Внимание. Особенности мышления (3 ч)	Что мы наследуем от предков и что приобретаем в процессе развития. Учёт психологических особенностей человека в процессе выбора профессии. Игры, раз-	Участвие в беседе с приглашённым на занятие школьным психологом о психологическом портрете человека, о возможностях развития памяти, внимания, критического и абстрактного мышления. Участвие в играх для развития зри-

⁷ Описание игр представлено в Приложениях.⁸ Описание игр представлено в Приложениях.

	<p>вивающие внимание, память, логику, абстрактное и критическое мышление. Правила командных игр. Профессии, требующие максимальной концентрации внимания</p>	<p>тельного, слухового внимания («Перепутанные линии», «Анаграммы», «Таблицы Шульце», «Пятнашки» и т. п.), памяти («Мемори», «Мафия», «Судоку» и т. п.⁹), логики («Данетки», ребусы, поиск закономерностей и т. п.). Обсуждение правил командных игр, допустимого поведения во время игр, проявление взаимного уважения, честности, чувства юмора, ответственности. Составление в группах списка профессий, требующих: максимальной концентрации внимания; хорошей зрительной памяти; хорошей моторной памяти; хорошей слуховой памяти</p>
<p>Как узнать, какой я на самом деле (3 ч)</p>	<p>Способность к самопознанию как особенность человека. Возникновение лженаук астрологии и нумерологии как ответ на запрос человека о познании себя. Способы получения знаний о себе. «Я» в зеркале «другого». Понимание себя как одно из условий успешного профессионального самоопределения. Профессии «психолог» и «психотерапевт». Профориентационные тесты стандартизированной методики оценки. О точности их результатов. Экстремальные ситуации и «экстремальные» профессии</p>	<p>Участие в беседе о способности человека к познанию себя, о мотивах своих поступков и особенностях своего поведения. Обсуждение вопроса о том, может ли человек с уверенностью сказать, что знает всё о себе самом. Игра «Верю — не верю»¹⁰, связанная с историей лженаук — астрологии и нумерологии.</p> <p>Составление перечня вопросов школьному психологу на тему «Как узнать себя и что потом с этим делать?». Участие в блиц-интервью со школьным психологом. Обсуждение связи психологических особенностей личности и будущей профессии. Прохождение онлайн-тестов стандартизированной методики оценки, направленной на измерение индивидуальных свойств и качеств подростка, прямо или косвенно связан-</p>

⁹ Описание игр представлено в Приложениях.

¹⁰ Описание игр представлено в Приложениях.

Темы	Основное содержание	Деятельность школьников
Секреты восприятия (3 ч)	Какое впечатление мы производим на людей и какое впечатление люди производят на нас. Внешняя красота и внутренняя. Проблема неравенства при приёме на работу	<p>ных с выбором профессиональных и образовательных траекторий, например диагностики проекта «Билет в Будущее» или «Профилум».</p> <p>(При разработке и использовании профориентационной диагностики целесообразно опираться на Российский стандарт тестирования персонала.) Обсуждение с психологом, педагогом вопроса о степени точности таких тестов.</p> <p>Участие в беседе об экстремальных ситуациях и «экстремальных» профессиях: обсуждение ситуаций, которые могут стать экстремальными для разных людей (например, поход в горы; оказание первой помощи; беседа с незнакомым человеком и т. д.). Участие в рефлексии: закончить предложение «Экстремальной для себя я считаю ситуацию, когда ...». Составление собственного списка «экстремальных» профессий</p>
		<p>Обсуждение вопроса о том, как мы воспринимаем человека, с которым встречаемся впервые. Участие в игре «Кто это?»: школьники наедине записывают на листке свои самые сильные стороны; после этого листки перемешиваются и в произвольном порядке педагог зачитывает вслух текст из взятого наугад листочка. Остальные пытаются отгадать, чьи качества перечисляет педагог. Обсуждение проблемы совпадения и несовпадения собственного мнения о себе с мнением окружающих.</p> <p>Игра «Достоинства и недостатки», игра «Комплимент»¹¹.</p>

¹¹ Описание игр представлено в Приложениях.

		<p>Работа в мини-группах, во время которой школьники каждой группы представляют себя руководителем предприятия (например, торговли, транспорта, сферы обслуживания и т. п.), который набирает персонал: каждая группа формулирует вопросы анкеты, которую они хотели бы предложить потенциальным работникам своей организации, и по возможности ранжируют вопросы по степени важности для представителя профессии этой сферы деятельности. Обсуждение проблемы неравенства (гендерного, возрастного, расового) между людьми, претендующими на одну и ту же должность</p>
<p>Первый опыт самопрезентации (3 ч)</p>	<p>Кому и когда важно презентовать себя. На что обращают внимание при первом знакомстве во время приёма на работу. Язык тела. Грамотная речь как ресурс человека. Создание собственного стиля и уместность его демонстрации при приёме на работу. Резюме — что это такое и как его составить</p>	<p>Участие в беседе о том, в каких ситуациях важно презентовать себя (при устройстве на работу, при публичном выступлении, при знакомстве со взрослым или сверстником, при совершении поступок и т. п.). Ролевая игра «Первое знакомство»¹², подводя итоги которой школьники вместе с педагогом формулируют перечень некоторых правил самопрезентации. Индивидуальная работа, во время которой участники в течение минуты придумывают своё продолжение пословицы «По одежке встречают, а по ... провожают», записывают его на стикере и прикрепляют листок со своей посылкой к школьной доске или стене. Обсуждение вопроса о том, можно ли понять настроение, помыслы человека, анализируя его</p>

¹² Описание игр представлено в Приложениях.

Темы	Основное содержание	Деятельность школьников
		<p>позу, движения, выражение лица; что значат позы человека. Обсуждение поз, которые располагают одного человека к другому; поз, которые вызывают желание побыстрее закончить общение; поз и жестов, которые ставят собеседника в неловкое положение. Игра «Разгадай меня», во время которой учащиеся в парах пытаются узнать настроение, мысли друг друга по выражению лица, изгибу спины, жестам.</p> <p>Прослушивание текста, который читает или пересказывает педагог, намеренно использующий слова-паразиты («так сказать», «как будто», «как бы», «понимаешь», «типа», «в принципе» и т. п.), поиск слов-паразитов и обсуждение их влияния на восприятие говорящего; анализ детьми собственной речи и выявление в ней «слов-паразитов»; обсуждение причин их появления и способов избавления от них.</p> <p>Участие в беседе о стилях в одежде. Определение «писанных» и «неписанных» правил создания собственного визуального образа (чистота одежды, соотношение со стилем поведения, «уличная», «школьная», «спортивная» и «рабочая» одежда). Просмотр и обсуждение слайд-шоу «Признаки стиля», которое педагог и/или группа детей подготовили к занятию.</p> <p>Участие в мастер-классе по написанию резюме, проводимом приглашённым на занятие психологом или руководителем кадровой службы школы</p>

Раздел 4. Образовательная траектория (8 ч)

<p>Ошибки, которые мы совершаем (2 ч)</p>	<p>Ошибки, которые мы совершаем в жизни. Причины ошибок. Ошибка в выборе профессии и её последствия. Как не ошибиться в выборе колледжа, вуза, профессии. Пути исправления ошибок</p>	<p>Участие в беседе об ошибках в нашей жизни и их роли. Работа в парах: составление участниками списков ошибок, которые могут совершить и совершают выпускники в выборе профессии; соотнесение своих списков со списком, предложенным педагогом (выбор экзаменов, не соответствующих той деятельности, которой хочется заниматься в будущем; учёт только материальной составляющей профессии; выбор по аналогии с выбором близких друзей; выбор престижной специальности, не имея к ней склонностей и т. п.); обсуждение списков педагога и школьников. Дискуссия «Надо ли исправлять ошибки»</p>
<p>Я через 5, 10, 20, 50 лет (2 ч)</p>	<p>Ориентация на собственное будущее как залог сегодняшних успехов. Построение траектории собственной жизни. Сегодняшние успехи и достижения. Факторы, влияющие на успех в карьере. Примеры траекторий становления известных людей мира, страны, города</p>	<p>Участие в беседе о важности наличия мечты, о возможностях и преградах по пути следования за мечтой, о потенциале образа будущего для совершения действий в настоящем. Самостоятельная работа, в ходе которой школьники схематично изображают или записывают, какими они видят себя через 5, 10, 20 лет; затем записывают, какие основные события (успехи, неудачи) случились с ними до сегодняшнего дня: 2 года назад, 4 года назад, 8 лет назад. Обсуждение того, повлияли ли эти события на то, что происходит с ними сегодня. Обсуждение вопроса о том, можно ли превратить собственный желаемый образ в реальный, и ка-</p>

Темы	Основное содержание	Деятельность школьников
<p>Большая профориентационная игра (4 ч)</p>	<p>Большая профориентационная игра как способ конструирования школьником собственного образовательного и профориентационного маршрута. Этапы проведения игры. Цели и задачи игры</p>	<p>Участие школьников в беседе о предстоящей большой профориентационной игре, в ходе которой школьникам предстоит сделать 7 шагов (от ранжирования на первом шаге группы карточек «Кто», «Что», «Где», до взвешивания на седьмом шаге сформулированных вариантов выбора направленности будущей профессиональной деятельности).</p> <p>Обсуждение целей игры.</p> <p>Участие в большой профориентационной игре.</p> <p>Рефлексия хода и результатов игры¹³</p>
<p>Раздел 5. Профессиональные возможности нашего региона (14 ч)</p>		
<p>Учреждения среднего профессионального образования нашего региона (2 ч)</p>	<p>Обзор учреждений среднего профессионального образования региона: место расположения, проходной балл, направления подготовки, бюджетные, внебюджетные и целевые места, возможности трудоустройства после</p>	<p>Участие школьников в блиц-опросе о колледжах и техникумах, которые работают в регионе, о друзьях и знакомых школьников, которые там учились или учатся. Участие в беседе об учреждениях среднего профессионального образования, которые существуют в регионе. Игра «Да-нет», в ходе которой педагог называет необычную про-</p>

¹³ Методика проведения большой профориентационной игры представлена в Приложениях.

	<p>окончания. Встреча с приглашённым в школу директором, преподавателем или студентом колледжа, куда часто поступают выпускники 9 класса школы. Судьбы выпускников школы, окончивших колледжи региона</p>	<p>фессию, а школьники пытаются угадать, готовят ли таких специалистов учреждения СПО региона. Беседа с директором колледжа (преподавателем), выпускником школы, который учится или учился в одном из колледжей региона. Обсуждение методики подсчёта среднего балла аттестата при поступлении в колледж. Подсчёт собственного среднего балла аттестата по итогам прошлого учебного года. Участие в беседе о предстоящей экскурсии в колледж, составление перечня вопросов для руководителей колледжа. Распределение обязанностей по подготовке и проведению экскурсии (выбор оптимального маршрута, выяснение правил прохода на территорию колледжа, организация питания во время экскурсии, фото- и видеосъёмка на территории колледжа, сбор информации для размещения на сайте школы и т. д.)</p>
<p>Экскурсия в колледж (3 ч)</p>	<p>Экскурсия по территории колледжа, знакомство с условиями поступления и обучения в колледже, беседы, интервью</p>	<p>Участие в беседе с руководителями и студентами колледжа. Интервью с руководителями колледжа, студентами. Создание по окончании экскурсии авторских работ школьников к онлайн-выпуску «Фотоколледж»</p>
<p>Учреждения высшего профессионального образования нашего региона (2 ч)</p>	<p>Обзор учреждений высшего профессионального образования региона: место расположения, проходной балл прошлого года на разные факультеты, направления подготовки, возможности</p>	<p>Участие школьников в блиц-опросе о вузах, которые существуют в регионе, о родственниках, друзьях и знакомых школьников, которые там учились или учатся. Участие в беседе об учреждениях высшего профессионального образования, которые работают в регионе. Игра «Да-нет»,</p>

Темы	Основное содержание	Деятельность школьников
Промышленные, научные, сельскохозяйственные предприятия региона (2 ч)	<p>трудоустройства после окончания вуза. Встреча с представителями вузов, куда часто поступают выпускники 11 класса школы. Судьбы выпускников школы, окончивших вузы региона в разные годы. Поиск нужной информации на сайтах вузов</p>	<p>в ходе которой педагог называет необычную профессию, а школьники пытаются угадать, готовят ли таких специалистов выше учебные заведения региона. Беседа с выпускником школы, который учится или учился в одном из вузов региона. Поиск информации в Интернете о профессиональных судьбах выпускников, окончивших вузы региона.</p> <p>Знакомство с понятием «проходной балл», с возможностями для получения дополнительных баллов, необходимыми для поступления в вуз.</p> <p>Анализ сайта одного из вузов региона с целью обучения поиску информации для абитуриентов</p>
	<p>Обзор ведущих предприятий региона. Профессиональные судьи людей региона. Встреча с руководителями школьников, работающими на предприятиях региона.</p> <p>Потребность региона в кадрах, динамика роста заработной платы в регионе, социальные гарантии, перспективы карьерного роста и повышения квалификации в своём регионе и в соседних регионах</p>	<p>Знакомство с информацией педагога об основных предприятиях региона, интересных фактах и событиях, с ними связанных. Участие в беседе с родителями школьников — представителями разных профессий, работающими на предприятиях региона. Конкурс на лучший вопрос родителем о предприятии, профессиональном росте, требованиях к сотрудникам, динамике роста заработной платы и т. п.</p> <p>Участие школьников в блиц-опросе о предприятии региона, которые они могут назвать.</p> <p>Знакомство с информацией педагога о центрах занятости, бирже труда. Групповая работа: поиск информации о вакансиях, заработной плате, условиях труда предложенной педагогом професс-</p>

<p>Экскурсия на производство (3 ч)</p>	<p>Проведение экскурсии на одно из предприятий региона. Встреча с представителями предприятия. Блиц-интервью. Мастер-класс/тренажёр, позволяющие получить представление об отдельных элементах профессии. Создание работ к онлайн-вернисажу «Лучшая фотография с производства»</p>	<p>сии (например, ландшафтного дизайнера, повара-кондитера, водителя) на одном из онлайн-ресурсов, где размещается информация о вакансиях (например, http://gotour1.ru/13799). Участие в беседе о предстоящей экскурсии на производство, составление перечня вопросов для представителей предприятия.</p> <p>Распределение обязанностей по подготовке и проведению экскурсии (выбор оптимального маршрута, выяснение правил прохода на территорию предприятия, организация питания, фото- и видеосъёмка на территории предприятия, сбор информации для размещения на сайте школы и т. д.)</p>
<p>Сам себе старгап (2 ч)</p>	<p>Профессиональные, предметные конкурсы и олимпиады, их роль в поступлении в вуз или колледж, их роль в профессиональном самоопределении. Гранты и проекты региона и страны, которые могут быть ин-</p>	<p>Экскурсия по одному из предприятий региона. Участие в беседе с представителями предприятия о продукции предприятия, о социальных гарантиях сотрудникам, условиях труда, динамике заработнойной платы, карьерном росте, повышении квалификации, вакансиях, перспективах предприятия. Участие в мастер-классе / работа на тренажёре. Посещение музея предприятия. Сбор информации для размещения на сайте школы, в социальных сетях</p> <p>Обсуждение вопроса о том, как и где можно реализовать свою потребность в литературном и художественном творчестве, изобретательстве, предпринимательстве (с привлечением информации о конкурсах, грантах, стипендиях, например, с сайтов http://gotour1.ru/14318, http://gotour1.ru/14319).</p>

Темы	Основное содержание	Деятельность школьников
Как «примерить» профессию (2 ч)	Окончание 9 класса и первый профессиональный выбор школьника. Что и кто влияет на выбор дальнейшего образовательного и профессионального пути. Значение ОГЭ для будущей профессиональной карьеры. «Примерка» профессии. Профессиональная проба — что это такое	Знакомство с сайтом Министерства просвещения РФ, на котором можно получить информацию о проводимых олимпиадах и конкурсах, условиях участия в них и преимуществах, которые даёт успешное выполнение олимпиад разного уровня (http://gotour1.ru/14320)
Раздел 6. Проба профессии (15 ч)		
Профессиональная проба «Интервью» (4 ч) ¹⁴	Основные направления деятельности журналиста. Жанры в журналистике. Профессиональ-	Беседа о тревогах, ожиданиях, планах, связанных с окончанием 9-ого класса. Знакомство с интернет-ресурсами, позволяющими «примерить» профессию. Прохождение тестов для «примерки» профессии (например, сайт проекта «Билет в будущее» http://gotour1.ru/14321 . Обсуждение результатов «примерки». Беседа о профессиях, в которых можно себя попробовать до окончания школы. Условия приёма на работу в 14, 15, 16 лет. Знакомство с тем, что такое профессиональная проба и в каких профессиях можно себя попробовать на ближайших занятиях
		Участие в беседе о профессиональной пробе «Интервью», в ходе которой школьники узнают о специфике и основных направлениях деятельности

¹⁴ Здесь и далее приведены лишь три возможных (но не обязательных) варианта профессиональных проб. Педагог может изменить их, заменить на другие или дополнить новыми.

	<p>ные качества и этика журналиста. Особенности работы в периодической печати, особенности новостной информации и её виды. Поиск информации и особенности работы корреспондента. Российский закон о праве на частную жизнь. Жанр интервью. Типы интервью: о событиях, о личности, о мнении. Подготовка и проведение интервью, обработка информации и подготовка к публикации, комментарии</p>	<p>сти человека, работающего в сфере журналистики. Составление перечня профессий, которыми владеют люди, работающие в сфере журналистики. Прохождение пробы, в ходе которой школьники для выполнения данного педагогом задания, а также оценивать её значимость и достоверность, анализировать и осмысливать события, происходящие в обществе, связи между ними и возможные последствия. Школьники выполняют профессиональную пробу «Интервью»¹⁵ на двух уровнях сложности</p>
<p>Профессиональная проба «Фитодизайн» (4 ч)</p>	<p>Фитодизайн и взаимосвязь между здоровьем человека и растением. Цели и задачи фитодизайна. Характеристика основных типов интерьера. Температурно-влажностный режим. Краткая характеристика видового состава тропических и субтропических растений в основных типах интерьеров. Биологическая совместимость растений. Художественно-эстетическое равновесие композиций из растений. Группа профессий, связанных с фитодизайном</p>	<p>Беседа о профессиональной пробе «Фитодизайн», в ходе которой школьники узнают о специфике профессиональной деятельности в области растительного дизайна. Составление перечня профессий, которыми владеют люди, работающие в сфере фитодизайна. Прохождение профессиональной пробы по двум уровням сложности¹⁶</p>

¹⁵ Описание содержания и хода профессиональной пробы представлено в Приложениях.

¹⁶ Описание содержания и хода профессиональной пробы представлено в Приложениях.

Темы	Основное содержание	Деятельность школьников
Профессиональная проба «Экспозиционер» (4 ч)	Основные сведения о сфере профессиональной деятельности экспозиционера. Музейная экспозиция как основная форма музейной коммуникации. Профессионально важные качества, необходимые для музейной сферы деятельности. Знания в области музееведения, культурологии и истории искусства, способы их приобретения. Группа профессий, связанных с музееведением	Участие в беседе о профессиональной пробе «Экспозиционер», в ходе которой школьники узнают о специфике профессиональной деятельности в музейной сфере. Прожождение профессиональной пробы «Экспозиционер» по двум уровням сложности ¹⁷
Подводя итоги (1 ч)	Итоги изучения курса внеурочной деятельности «Профориентация». Основные эмоции, знания, выводы, сомнения, открытия. Список предпочитаемых профессий: вторая версия. Профессиональная и образовательная траектория: версия 9.0	Участие в рефлексии: каждый школьник продолжает предложенные педагогом фразы: «Мои главные эмоции во время занятий...», «Мои главные открытия за это время...», «Мои сомнения связаны с тем, что...», «Я хочу в будущем...», «Хочу сказать спасибо...», «Самое интересное занятие курса...». Просмотр слайд-шоу с фотографиями и видео, сделанными педагогом и детьми во время занятиевой работы, профессиональных проб, групповой работы, игр и т. п.). Составление второй версии предпочитаемых школьниками профессий или сфер деятельности. Составление версии 9.0 (на момент окончания 9 класса) траектории профессионального и образовательного пути. Благодарности друг другу за совместную работу

¹⁷ Описание содержания и хода профессиональной пробы представлено в Приложениях.

ПРИЛОЖЕНИЕ 1.

ОПИСАНИЕ ИГР, ИСПОЛЪЗУЕМЫХ НА ЗАНЯТИЯХ

Игра «Никто не знает, что я...» проходит следующим образом. Педагог просит каждого учащегося продолжить фразу «Никто не знает, что я...». Для проведения игры можно воспользоваться мягким предметом, который участники бросают друг другу после своего высказывания. Педагог первым продолжает эту фразу, а затем бросает мягкий предмет (мяч, игрушку) кому-то из школьников, который, поймав предмет, также продолжает эту фразу.

Игра «Расскажи мне о себе» может проходить в парах. В течение 2—4 минут школьники рассказывают о себе своему партнёру по паре то, что считают нужным. А потом каждый в течение минуты представляет своего товарища по паре для остальных школьников.

Игра «Разворачивающаяся кооперация» позволяет выяснить мнение группы по какому-то вопросу таким образом, чтобы мнение каждого было учтено. Сначала педагог просит каждого школьника сформулировать свои ожидания от предстоящих занятий. На это уйдёт 1—2 минуты. Затем учащиеся объединяются в пары и составляют общий список ожиданий, учитывающий ожидания каждого. Это займёт ещё 2—4 минуты. Далее школьники объединяются в четвёрки и составляют общий для четверых человек список и т. д. Во время работы групп одинаковые ожидания объединяются, при необходимости переформулируются. Ожидания всех участников при этом должны быть учтены. В заключении формируется общий список ожиданий группы, который представляет один из участников.

Игра «Общее и особенное каждой профессии», во время которой школьники делятся на 4 группы, представитель каждой из которых случайным образом выбирает две из заполненных ранее карточек с названиями профессий. В группах школьники заполняют таблицу, в которой есть два столбца. Первый столбец — профессиональные навыки, без которых в этой профессии не обойтись. Второй — не профессиональные, но необходимые навыки для того, чтобы быть успешным в этой профессии. Таким образом каждая группа опишет навыки, необходимые для двух доставшихся им профессий. После этого выступают представители групп. По окончании выступлений педагог организует обсуждение тех надпрофессиональных навыков, которые назвали школьники.

Игра «Разговор через стекло». Играют в парах. Один игрок находится «в магазине», а другой «за стеклом». Они не договорились о покупках, и тот, который «за стеклом», с помощью мимики и жестов объясняет тому, кто «в магазине», что он желает купить. Затем сверяется «список покупок» — сумели ли участники понять друг друга. Игра показывает, с одной стороны, каков уровень понимания между учащимися, а с другой — демонстрирует роль мимики и жестов в коммуникации.

Игра «Интонация». Вступительное слово педагога перед началом игры: «Бывают такие случаи в общении, когда собеседник неправильно интерпретирует интонацию, что служит причиной конфликта. Например, это может выглядеть так:

— А что ты голос на меня повышаешь?

— Да я не повышаю.

— Нет, повышаешь!

— (с раздражением) Нет, не повышаю!

— Ты чего орёшь?!

— (крича) Да не ору я!!!

В начале игры на листочках бумаги школьники пишут название любого чувства или эмоции. Затем листочки собираются, перетасовываются и снова раздаются. Далее все решают, какую строчку из какого известного всем стихотворения взять за основу игры. После этого учащиеся по очереди произносят выбранную фразу с интонацией, соответствующей тому чувству, которое записано на их листочке. Остальные школьники пытаются отгадать, с какой эмоцией школьник произнёс заданную фразу.

Эта игра позволяет не только расширить диапазон интонационной выразительности учащихся, но и помогает им обнаружить, насколько адекватно воспринимается их интонация окружающими.

Игра «Поза». Двух игроков просят выйти из помещения. Третьему игроку предлагают изобразить позу человека, у которого большие неприятности: с работы уволили, машину разбил, с другом поругался и т. д. Далее просят одного из вышедших за дверь войти, посмотреть на игрока, который изобразил позу и попробовать предположить, что она означает. Затем ему самому надо принять ту позу, которая, на его взгляд, соответствует «переживаниям» предыдущего игрока. Последнему игроку предлагают проделать тоже самое. Все три игрока во время игры сохраняют молчание. Педагог объясняет задание каждому вошедшему в аудиторию игроку отдельно. После завершения игры каждый из игроков рассказывает, что он понял о состоянии своего товарища, анализируя его позу.

Игра «Паровозик». В начале игры педагог задаёт учащимся вопрос: «Кто может быть виновен в крушении поезда, если нет никаких помех?» Чаще всего отвечают, что машинист.

Далее педагог просит школьников выстроиться в затылок друг другу, положив руки на пояс предыдущему игроку — «паровозиком».

Затем детям даётся следующая установка: один хлопок педагога в ладоши — надо всем сделать шаг вперёд, два хлопка — шаг назад, три хлопка — шаг вправо, четыре хлопка — шаг влево. Во время игры будет много ошибок, и те, кто ошибаются, занимают место в конце «паровозика».

По окончании игры школьники приходят к выводу, что в «крушении» поезда виноват не всегда первый игрок — «машинист». Можно провести параллель с развитием любой конфликтной ситуации, и прийти к выводу, что и в конфликте тоже может оказаться не один виноватый.

Игра «Самая опасная для здоровья профессия», во время которой каждая группа школьников (в группе может быть по 3—5 человек) выбирает одну из предложенных педагогом профессий и готовит двухминутное сообщение на тему «Потенциальные риски профессии и способы их снижения». Задача других групп задать 1—2 вопроса по прослушанному сообщению. Вопросы должны быть сформулированы так, чтобы ответом было только слово «да» или «нет». Перечень профессий, предложенных педагогом, может быть таким: учитель, программист, продавец, курьер, домохозяйка, журналист, водитель такси, кондитер, блогер, ветеринар и т. д.

Игра «Первое знакомство». Два участника — «соискатели» — выходят из аудитории и с помощью заранее подготовленного реквизита создают свой внешний образ, а также готовят небольшой текст для самопрезентации. Их задача: в течение одной-двух минут убедить оставшуюся часть группы, которая выполняет роль «работодателя», что они подходят для работы на вакантном месте. «Соискатели» сами выбирают ту вакансию, на которую они будут претендовать и заранее сообщают об этом «работодателю» (например, курьер на почте, воспитатель детского сада, системный администратор, администратор клуба квестов, стюарт в авиакомпании и т. п.). Каждый «соискатель» претендует на «свою» вакансию. После двух последовательных выступлений «соискателей» педагог организует обсуждение, используя вопросы: на что во внешнем облике соискателей вы обратили внимание прежде всего; каковы сильные стороны участника презентации; что сыграло определяющую роль при

вашем решении принять или нет его на работу. После этого обсуждения «соискатели» говорят о том, что они пытались сказать «работодателю» с помощью созданного ими визуального образа и произнесённой речи; что было самым сложным в этом задании для них.

Игра «Верю — не верю» связана с историей лженаук — астрологии и нумерологии. Во время игры педагог произносит какое-то утверждение, а школьники или соглашаются с этим утверждением, или нет. Педагог после каждого ответа детей объявляет правильный ответ и поясняет событие или факт, о которых шла речь в том или ином утверждении. Можно использовать следующие утверждения:

1. Почти 50 лет назад 18 нобелевских лауреатов подписались под заявлением «Возражения против астрологии». — Да, это верно. Это случилось в 1978 году.

2. Астрология не преподаётся ни в одном университете мира. — Нет, это не так. Курс астрологии преподаётся в нескольких университетах Индии.

3. Ни один эксперимент, который мог доказать истинность утверждений астрологии, не увенчался успехом. — Да, верно.

4. Люди часто очень высоко оценивают точность астрологических прогнозов. — Да, это так. Это связано с тем, что прогнозы очень расплывчаты, и многим людям при известной фантазии кажется, что это про них.

5. С 1958 года ведётся эксперимент, в котором участвуют 2000 человек, родившихся в интервале 5 минут друг от друга. Он доказывает, что судьбы у всех этих людей сложились одинаково. — Нет, он доказал ровно обратное. У всех этих людей разные профессии, семейное положение, привычки и т. д.

Игра помогает школьникам понять, что различные предсказания, совпадения, гадания лишь способ переложить ответственность за свои поступки (в том числе и за неудачи в профессии) на стечение обстоятельств и «расположение светил».

Игры, помогающие развитию внимания, памяти, логического мышления.

Таблицы Шульте. Первый вариант таблиц изобрёл немецкий психиатр Вальтер Шульте, он использовал их для измерения скорости включения в работу, для определения способности концентрировать и распределять внимание. Таблицы представляют собой квадрат с разным количеством ячеек по вертикали и горизонтали (от квадратов 3×3 до квадратов 16×16). В ячейки вписаны числа, например, от 1 до 25 (если это квадрат 5×5

с 25 ячейками) в произвольном порядке. Задача школьника быстро находить и называть все числа последовательно. Можно в порядке возрастания или убывания, можно записать часть чисел римскими цифрами, можно раскрасить часть ячеек цветом.

Анаграммы. В играх этот литературный приём, состоящий в перестановке букв или звуков, используется по-разному. Например, можно, из исходного слова получить другое, используя те же буквы; из набора букв составить слово; выбрать нужный набор букв из предложенных, чтобы получить известное слово.

Лабиринты. Школьнику нужно мысленно проследить взглядом одну из запутанных линий на рисунке до её конца. Все линии одного цвета. Можно использовать как изображённые лабиринты, так и лабиринты-головоломки, изготовленные из пластика, дерева, картона.

Мемори. Удобнее всего использовать готовую настольную игру, купленную в магазине, и провести небольшой турнир между группами.

Игра «Достоинства и недостатки». Школьникам предлагается разделить лист бумаги на две половинки: слева записать достоинства, а справа — недостатки соседа по парте. Если отношения в группе позволяют, то можно обменяться этими записями или предложить ребятам сделать это на их усмотрение. Затем половинку с перечисленными недостатками своего соседа надо отрезать и выбросить, а на достоинствах нужно сосредоточиться ещё раз. После этого участники вместе с педагогом анализируют процесс выполнения задания. Как правило, выясняется, что написать недостатки было гораздо легче, чем достоинства. А вот в профессиональном коллективе жить комфортнее, если ориентироваться на положительные стороны людей, а не «зацикливаться» на отрицательных.

Игра «Комплимент». Задание для этого упражнения, на первый взгляд, простое: необходимо сделать комплимент другим участникам занятия. Но, как показывает практика, дети (да, собственно, и взрослые) не только не умеют делать комплименты, но и не умеют их принимать. Задача педагога — продемонстрировать, каким же образом делают комплименты и отвечают на них. Это важное умение для человека, общающегося с разными людьми, в том числе на работе, готового поддерживать другого человека и создать позитивную атмосферу вокруг.

Педагог должен донести до учащихся две основные мысли:

1. Комплимент ценен тогда, когда сделан искренне. В противном случае — это либо лесть, либо издёвка.

2. На комплимент следует отвечать, иначе рано или поздно у людей может пропасть желание их делать.

ПРИЛОЖЕНИЕ 2.

МЕТОДИКА ПРОВЕДЕНИЯ БОЛЬШОЙ ПРОФИОРИЕНТАЦИОННОЙ ИГРЫ¹⁸

Большая профориентационная игра — это карточная игра, в завершении которой школьники составляют и сопоставляют свои варианты выбора сферы будущей профессиональной деятельности.

Играть лучше всего в группе до 10 человек. Если занятия посещает большее количество школьников, то имеет смысл провести игру дважды — по двум подгруппам.

В начале педагогу важно установить эмоционально-доверительный контакт со школьниками. Здесь важны не столько формальные процедуры приветствия, сколько подача невербальных сигналов доброжелательности, при необходимости можно начать беседу с нейтральных вопросов, не касающихся напрямую проблем профессионального выбора. Логикой развития контакта может служить формула «от максимальной доброжелательности к доброжелательной конструктивности».

Появление на столе у каждого школьника колоды оригинально выглядящих карточек будет способствовать созданию стимула для работы, делая в глазах подростка её отличающейся от других известных и привычных форм работы. Карточки для работы могут на усмотрение педагога использоваться либо из числа заранее изготовленных, либо с добавлением тех, которые сделаны непосредственно для использования в данной конкретной игре с учётом территориальной или профессиональной специфики региона, а также склонностей и интересов детей. Карточки распечатываются на бумаге разных цветов — в зависимости от группы, к которой принадлежит каждая из карточек (обязательно — с указанием принадлежности к определённой группе карточек). Все карточки снабжены перевёрнутым знаком вопроса в нижней их части.

¹⁸ Игра разработана Н. Ф. Родичевым и Е. О. Черкашиным на основе игр, созданных Н. С. Пряжниковым (см., например, Пряжников Н. С. Методы активизации профессионального и личностного самоопределения [Текст]. — М.: Издательский центр «Академия», 2002. — 490 с.).

Примерный вариант карточек

<p>Группа «Кто» Оптимизм Чувство юмора Умение сосредоточиться Умение быстро улавливать изменения Хорошая память Умение работать с информацией Умение быть убедительным Владение мимикой и жестом Владение телом «Золотые руки» Физическая сила Внешняя привлекательность Выносливость Готовность к мобилизации сил Желание меняться Хорошая реакция Владение голосом Чувство времени Смекалка Творческое воображение Интуиция Жизненный опыт Умение общаться Находчивость Бескорыстие Инициативность Предприимчивость Воля</p>	<p>Группа «Что» Беседовать с клиентами Изобретать новое Управлять транспортным средством Готовить пищу Убирать помещения Реставрировать памятники архитектуры Экспериментировать Принимать решения в экстремальных ситуациях Обучать детей Ухаживать за растениями Лечить животных Много времени проводить в поездках Редактировать тексты Обслуживать посетителей Обслуживать локальную компьютерную сеть Создавать веб-сайты Вести расчёты Тренировать Публично выступать Выполнять опасную работу Руководить подчинёнными Устанавливать деловые связи Настраивать технические устройства</p>	<p>Группа «Где» Общеобразовательная школа Войсковая часть Полиция Спасательная служба Подводная лодка Монастырь Служба жилищного хозяйства Аэропорт Гостиница Техподдержка интернет-провайдера Министерство, управление, департамент Офис топливной компании Редакция газеты, радиостанция Ферма Стройка Автомобильный завод Атомная электростанция Больница, поликлиника, роддом Туристическое агентство Развлекательный центр Театр Музей Буровая установка Домашний кабинет Кухня в ресторане Салон красоты</p>
---	---	---

<p>Смелость Самкритичность Достоинство Репутация Уравновешенность</p>	<p>Ремонтировать помещения Конструировать Тренироваться Спекулировать (легально) Репетировать Выступать на сцене Принимать участие в спортивных соревнованиях Помогать людям Разбираться в дизайне помещений</p>	<p>Курьерская служба Лесное хозяйство Ветеринарная клиника Универмаг Кафе быстрого питания Проектная лаборатория</p>
<p>Группа «Кем» Предприниматели Квалифицированные рабочие Менеджеры Политики Творческие люди Авантюристы Фермеры Технологи Психологи Сервис Путешественники Учёные Медики Фрилансеры Педагоги Кулинары Маркетологи Инженеры Программисты</p>	<p>Группа «Каким» Сильный Увлечённый Умный Ловкий Сосредоточенный Хитрый Дотошный Амбициозный Квалифицированный Суровый Стрессоустойчивый Особенный Весёлый Организованный Свободный Исполнительный Пунктуальный Творческий Смекалистый</p>	<p>Группа «Зачем» Родина Приключения Лидерство Общение Радость достижений Окружение Эмиграция Деньги Счастье Власть Здоровье Путешествия Азарт Свобода Семья Престиж Духовный поиск</p>

<p>Защитники Отечества</p> <p>Группа «Профессия» Воспитывать Достигать Создавать Измерять Изобретать Рисковать Помогать Интриговать Придумывать Руководить Защищать Ремонтировать Упорядочивать Консультировать Испытывать Проверять Исследовать Объяснять Строить Выращивать Манипулировать Обрабатывать</p>	<p>Независимый Терпеливый Привлекательный</p> <p>Группа «Хобби» Создавать уют Гадать Играть Сочинять Коллекционировать Тренироваться Рисовать Любить автомобили Путешествовать Украшать дом Читать Красиво одеваться Танцевать Мастерить Готовить</p>	<p>Группа «Личность» Предприниматель Счастливая свадьба Выгодная свадьба Добиваюсь своего Искатель приключений Первый во всем Сделал дело — гуляй смело Оригинал Хитрец Фанат своего дела Мыслитель Революционер Я как все Не такой как все Мечтатель Душа коллектива Моя хата с краю Самый умный Гений ЦениТЕЛЬ прекрасного Богач Мастер на все руки Семьянин Юморист Консерватор Герой Хорошо быть дураком</p>
--	---	--

Шаг 1

Каждому школьнику сначала предлагается проранжировать заранее подготовленные три группы карточек: группу каточек «Кто» (в них перечислены качества, используемые в профессиональной деятельности), группу каточек «Что» (здесь перечислены основные трудовые действия), «Где» (то есть — возможные места работы).

Затем они ранжируют карточки «Кем», «Каким», «Зачем».

Наконец, завершается работа аналогичными действиями с карточками из групп «Профессия», «Хобби», «Личность».

Шаг 2

Обучающемуся на втором шаге предлагается взять из выбранных на первом шаге карточек несколько наиболее привлекательных для него.

Теперь он кладёт перед собой свои выбранные карточки, и ему предлагается усомниться в:

- своей возможности проявить те или иные качества;
- выполнять регулярно, повседневно те или иные избранные трудовые действия;
- приспособиться к возможным (желаемым) местам работы.

Карточки, в которых «усомнился» обучающийся, переворачиваются находящимся в нижней их части «знаком вопроса» вверх.

Далее можно предложить обучающемуся проранжировать отвергнутые на первом шаге карточки.

Шаг 3

С обучающимся ведётся разговор о явных его «отличиях» от «среднестатистических сверстников» (то, что эти различия имеются, определяется уже через некоторое время после начала игры) как о потенциальном ресурсе его развития. Школьнику предлагается в оказавшемся у него наборе карточек обнаружить существенные противоречия.

Специально при прохождении первых трёх шагов исключается разговор о конкретных профессиях (отчасти — ввиду низкой информированности многих молодых людей об их практическом содержании), поскольку завершающим шагом работы является конструирование из карточек двух или более логически связанных между собой «молекул» профессий — потенциальных версий профессионального будущего.

В ходе большой профориентационной игры у школьника, во-первых, формируется представление о наличии у него отдельных компонентов личных профессиональных перспек-

тив. Во-вторых, в ходе проведённой работы частично реализуется первый этап педагогической поддержки, на котором обучающемуся иногда удаётся осознать суть своей проблемы, словесно её оформить в том или ином виде, иногда — не удаётся, однако происходит выявление содержания проблем, мешающих конструктивному развитию, а от подростка может поступить запрос и согласие на оказание ему дальнейшей помощи.

Шаг 4

На этом шаге производится совместная с обучающимся процедура группирования из их карточек «молекул» профессий. Вокруг одной, чаще — двух, реже — трёх карточек (для этой цели лучше выбрать карточки групп «Что» или «Где») школьники формируют логически близкие этим карточкам характеристики видов профессиональной деятельности. Некоторые карточки не находят своего применения ни в одной из «молекул», некоторые — располагаются между «молекулами», как бы относясь к каждой из них.

При наличии времени можно соотнести «молекулы» профессий с конкретными видами профессиональной деятельности или направлениями продолжения образования. Иногда обучающийся сам называет достаточно чётко сферу своих профессиональных интересов. В других случаях использование такого подхода позволяет давать «молекулам» профессий достаточно расплывчатые названия — «охранно-защитная» профессия, «героическая» профессия, профессия «делового человека», «техническая» профессия, «инженерная» профессия, «помогающая» профессия, «оперативная» профессия и т. д.

Никаких жёстких рекомендаций самоопределяющийся молодой человек не получает, для него становится очевидным, что это не «тест», но тем не менее его собственными руками на рабочем столе оказывается сформирован некий результат, предполагающий построение версий профессионального будущего. В то же время простота работы очевидна, и с данной игрой справляется большинство подростков.

В ходе работы обучающемуся предлагается производить «перевёртывание» карточек в том случае, если он сомневается в том, что он на самом деле готов к такому выбору.

Шаг 5

На нём производится конкретизация сформированных «молекул» профессий до какого-либо варианта, доступного для обнаружения в территориальном окружении школы или за его пределами.

Превращение умозрительного образа профессии в конкретный вариант сопровождается рассмотрением основных требований к профессии.

Шаг 6

На нём производится определение наиболее актуальных для обучающегося факторов выбора. При помощи педагога он выбирает и конкретизирует те факторы, которые представляются ему важными для предстоящего принятия профориентационного решения — для удобства их лучше записать в свой блокнотик или на отдельном листке. Педагог предъявляет ему перечень типичных факторов, оказывающих влияние на выбор, и предлагает определить самые «весомые», либо дополнить этот список своими факторами.

Перечень типичных факторов выбора профессии

Мнение родителей
Мнение наставника
Мнение учителей
Мнение психолога
Мнение друзей
Пример профессий родителей
Пример профессии наставника
Пример старших товарищей, знакомых, сестёр, братьев
Желание стать предпринимателем
Успеваемость по определённым предметам
Желание продолжить обучение по определённым предметам
Материальное положение семьи
Бесплатность или низкий уровень оплаты за обучение
Возможность в дальнейшем уехать жить и работать в другое государство
Лёгкость обучения («не хочу или не могу напрягаться»)
Трудность обучения («хочу гордиться преодолёнными трудностями»)
Перспективность варианта для будущих этапов обучения
Наличие шанса продолжить обучение в определённом учебном заведении
Желание продолжить обучение «на старом месте»
Желание изменить место обучения
Желание приобрести определённую профессию
«Качественный» преподавательский состав и хорошая материальная база на месте продолжения образования

Желание остаться в том же коллективе одноклассников
Территориальная близость места учёбы
Престижность места продолжения образования
Хорошая репутация места продолжения образования
Ярко выраженный интерес к определённой области знания, технологии, искусства
Влияние средств массовой информации, кино- и видеофильмов, литературных произведений
Опыт посещения кружков, студий, учреждений дополнительного образования
Возможность много и интересно общаться, приобретать интересный опыт
Отсутствие негативного влияния на здоровье при продолжении образования

Шаг 7

Наконец, завершается работа «взвешиванием» сформулированных на 5 шаге вариантов выбора. Для этого используется «Таблица принятия решения».

Если в ходе работы учащийся собрал только одну «молекулу» профессии (чётко сформулировав таким образом лишь один вариант своего выбора), то педагог предлагает ему создать второй вариант его выбора, — может быть, даже случайным образом из оставшихся у него карточек.

Итак, начинается работа с таблицей. По горизонтали в таблицу вписываются имеющиеся варианты выбора (как правило, их оказывается всего два, но может быть и больше).

По вертикали в таблицу подросток вписываются те факторы, которые подросток посчитал наиболее важными для выбора.

После того, когда будут вписаны наиболее важные факторы, нужно рядом с самыми важными из них (слева) проставить отметку особой значимости « $\times 2$ » (умножить на 2). Это будет их «весовой коэффициент».

Далее следует оценить, насколько каждый из выписанных факторов соответствует имеющимся вариантам. Если фактор оценивается подростком как «очень важный», то он получает 3 балла, если фактор был обозначен как «фактор средней значимости», то 2 балла, «не очень важный фактор выбора» — 1 балл.

После этого проставленные баллы умножаются, при необходимости, на их весовой коэффициент — то есть на 2.

Работа завершается тем, что по каждому варианту (столбцу) подсчитывается сумма всех баллов и полученные результаты выписываются в нижней строке таблицы.

Таблица принятия решения

Весовой коэффициент «×2»	Факторы выбора	1 вариант	2 вариант
	Фактор 1		
	Фактор 2		
	Фактор 3		
	Фактор 4		
	ИТОГО:		

Когда произведены расчёты, подростку предлагается «усомниться» в результатах проделанной работы. И не только потому, что нельзя безоговорочно доверять схемам и таблицам. А потому, что один из факторов может иметь вес, превышающий остальные не в 2 и не в 4 раза, а гораздо в большее количество раз.

Конечно же, нельзя переоценивать эти чисто количественные показатели привлекательности вариантов. Они являются лишь основой для дальнейших размышлений.

Таким образом, в ходе игры создаётся возможность обучающемуся «взвесить» те варианты, которые были самостоятельно сконструированы им из, казалось бы, несущественных, но понятных элементов, и превращены из умозрительной конструкции в относительно конкретизированный вариант образовательного и профессионального становления.

В конце игры нужно зафиксировать результат работы, например, сфотографировать полученные «молекулы» профессий каждого школьника.

ПРИЛОЖЕНИЕ 3. ПРОФЕССИОНАЛЬНЫЕ ПРОБЫ

1. Профессиональная проба «Интервью»

Проба рассчитана на 4 часа.

В ходе *подготовительного этапа* учащиеся получают информацию, касающуюся основных направлений деятельности журналистов. Узнают о специфике деятельности редактора, корреспондентской деятельности, о жанровых направлениях журналистики, особенностях работы в периодическом издании, особенностях новостной информации, стадиях подготовки публикации. Знакомятся с профессиональной журналистской этикой, с законодательством Российской Федерации, защищающим частную жизнь гражданина.

Практический этап. Учащиеся приобретают начальные умения:

— анализировать обстоятельства событий, выявлять наиболее значимые моменты (в социальном, политическом, экологическом, экономическом и т. д. аспекте);

— планировать действия по поиску и проверке информации, поиску очевидцев и участников событий;

— проводить интервью с использованием аудиозаписи и (или) блокнота, с последующей расшифровкой;

— проводить поиск и анализ информации в изданиях СМИ, готовить материал (публикацию) для представления редактору, комментировать освещаемые в публикации события, формулировать по образцам заголовки и «хедлайны» для публикации, подбирать тему для репортажа или дайджеста.

Выполнение профессиональной пробы проходит по трём компонентам и двум уровням сложности.

Технологический компонент	Ситуативный компонент	Функциональный компонент
1-й уровень сложности		
<p>Задание: Собрать информацию о предстоящем объекте интервью. Намечать план проведения интервью, составлять вопросы, согласовать место и время проведения интервью с интервьюируемым. Продумать последовательность вопросов. Подготовить диктофон (при наличии), установить приложение «диктофон» на телефон (если оно не установлено), блокнот</p>	<p>Задание: Получить согласие интервьюируемого на запись беседы на диктофон. Ход интервью записать на диктофон и (или) в блокнот. Договариваться с интервьюируемым о последующий встрече для согласования текста интервью</p>	<p>Задание: Расшифровать запись интервью. Придумать название публикации. Сделать набросок публикации:ступление, основная часть (интервью), заключение. После обсуждения набросков публикации с преподавателем написать текст публикации полностью, включив в него собственные комментарии</p>
<p>Условие: Задание выполняется с участием педагога. Интервьюируемый выбирается из числа учащихся школы или преподавателей</p>	<p>Условие: Задание выполняется с участием педагога. Интервьюируемый выбирается из числа учащихся школы или преподавателей</p>	<p>Условие: Задание выполняется самостоятельно</p>
<p>Результат: Задание считается выполненным, если составлен обоснованный план интервью</p>	<p>Результат: Задание считается выполненным, если получено согласие интервьюируемого на запись беседы на</p>	<p>Результат: Задание считается выполненным, если текст публикации отражает содержание интервью,</p>

	диктофон, интервью записано на диктофон и в блокнот, текст интервью согласован с интервьюируемым	название передаёт суть публикации, а комментарии уместны и органично дополняют материал
2-й уровень сложности		
<p>Задание: Собрать информацию о предполагаемом объекте интервью. Намечать план проведения интервью, составить вопросы, согласовать место и время проведения интервью с интервьюируемым. Продумать последовательность вопросов. Подготовить диктофон (при наличии), установить приложение «диктофон» на телефон (если оно не установлено), блокнот</p>	<p>Задание: Получить согласие интервьюируемого на запись беседы на диктофон. Ход интервью записать на диктофон и (или) в блокнот. Договорится с интервьюируемым о порядке следующей встрече для согласования текста интервью</p>	<p>Задание: Расшифровать запись интервью. Придумать два-три названия публикации. Сделать набросок публикации: вступление, основная часть (интервью), заключение. После обсуждения набросков публикации с преподавателем выбрать наиболее удачное название из предложенных, написать текст публикации полностью, включив в него собственные комментарии</p>
<p>Условия: Задание выполняется с участием педагога. Интервьюируемый выбирается из числа социальных партнёров школы, выпускников школы, родителей</p>	<p>Условия: Задание выполняется с участием педагога. Интервьюируемый выбирается из числа социальных партнёров школы, выпускников школы, родителей. Тема интервью — профессиональная ориентация.</p>	<p>Условия: Задание выполняется с участием педагога. Объём публикации не должен превышать трёх страниц. В качестве примера школьнику даны педагогом опубликованные интервью, касающиеся проблемы</p>

Технологический компонент	Ситуативный компонент	Функциональный компонент
<p><i>Результат:</i> Задание считается выполненным, если составлен обоснованный план интервью, посвящённого профориентационной проблематике</p>	<p>Интервью может проводиться во время запланированных по программе внеурочной деятельности экскурсий</p> <p><i>Результат:</i> Задание считается выполненным, если получено согласие интервьюируемого на запись беседы на диктофон, интервью записано на диктофон и в блокнот, текст интервью согласован с интервьюируемым</p>	<p>мы профессионального самоопределения и профессиональной ориентации</p> <p><i>Результат:</i> Задание считается выполненным, если текст публикации отражает содержание интервью, выбранное название наиболее удачно передаёт суть публикации, а комментарий уместны и органично дополняют материал</p>

2. Профессиональная проба «Фитодизайн».

Проба рассчитана на 4 часа.

Подготовительный этап. Во время этого этапа педагог знакомит школьников с понятием «фитодизайн». Даёт характеристику основных типов интерьера. Останавливается на понятиях «температурно-влажностный режим», «видовой состав тропических и субтропических растений», «биологическая совместимость растений». Объясняет, что такое художественно-эстетическое равновесие композиции, пропорции композиции и интерьера.

У учащихся формируется понятие о фитодизайне и его основных функциях:

- изучение взаимосвязи между здоровьем человека и растениями (например, прямое влияние на здоровье человека летучих растительных выделений, влияние цвета растений на эмоциональное состояние человека, обогащение воздуха кислородом и лёгкими отрицательными ионами, нейтрализация растениями вредных выделений);
- введение растений в интерьеры, учитывающее их биологическую совместимость, выживаемость и приспособляемость к различным условиям среды помещений;
- объединение растений с предметным миром, гармонизирующее искусственную среду обитания человека и содействующее его эмоционально-эстетическому развитию.

На подготовительном этапе учащиеся получают научные знания из разных областей: ботаника, медицина, биология, архитектура и дизайн.

Особое внимание уделяется основным типам интерьеров:

- *лечебно-оздоровительный* (самый благоприятный для человека и оптимальный для растений) — помещения санаториев, больниц, детских садов и яслей, комнаты психофизиологической разгрузки, релаксации, специализированные зоны отдыха и др.;
- *бытовой* — жилые помещения и комнаты отдыха на предприятиях;
- *служебный* — самые разнообразные административные помещения, кабинеты, аудитории, классы, вестибюли, фойе, холлы;
- *парадный* — различные залы заседаний, приёмов, мемориальные и некоторые зрелищные;
- *производственный* (условия для растений удовлетворительные, а иногда и экстремальные) — цеха фабрик, заводов, мастерские, торговые залы и др.;
- *замкнутый* — замкнутые ограниченные помещения (например, подводные, подземные и космические станции).

Характеристика основных типов интерьера

Тип интерьера	Экологические показатели		
	Освещённость, лк	Температура в зимний период, °С	Относительная влажность воздуха, %
Бытовой	2500—400	18—24	55—35
Замкнутый	Искусственный свет	18—22	55—30
Лечебно-оздоровительный	2000—800	18—24	70—35
Парадный	Искусственный свет	16—20	50—30
Производственный	3000—250	14—30	70—15
Служебный	1500—400	16—22	55—30

Особое внимание уделяется также и основным видам экспозиции, определяемым функциональным назначением помещения:

- *сменный* — когда растения в интерьере необходимы на малый отрезок времени, а затем их заменяют другими, т. е. они являются временным акцентом. Используются главным образом срезы растений в виде аранжировок и букетов, а также красивоцветущие и декоративнолиственные культуры в настольных и напольных вазах, корзинах и т. д.;
- *сезонный* — растения сохраняют в интерьере наиболее декоративный вид в определённый период (сезон) — такими являются красивоцветущие виды, декоративнолиственные типы пуансеттии и выгоночные растения;
- *постоянный* — растения могут нормально жить и развиваться и при этом сохранять высокую декоративность всю свою жизнь. Это любые вечнозелёные виды в зимних садах, в стационарных и передвижных контейнерах.

Краткая характеристика видового состава тропических и субтропических растений в основных типах интерьера, информация о влиянии растений на здоровье человека представлена в книге «Фитоэргономика» (Иванченко В. А., Черевченко Т. М. и др., 1989).

Практический этап. Выполнение профессиональной пробы по трём компонентам и двум уровням сложности.

Содержание профессиональной пробы

Технологический компонент	Ситуативный компонент	Функциональный компонент
1-й уровень сложности		
<p>Задание: Определить, к какому типу интерьера относится помещение, где проходит занятие, его освещённость и температурно-влажностный режим</p>	<p>Задание: Подобрать растения, соответствующие данному типу интерьера</p>	<p>Задание: Определить, какой вид экспозиции (сменная, сезонная, постоянная) предпочтительнее для данного типа помещения</p>
<p>Условие: Дана характеристика основных типов интерьеров, таблица освещённости и температурно-влажностного режима</p>	<p>Условие: Задание выполняется с учётом заданного температурно-влажностного режима и краткой характеристики видового состава растений в основных типах интерьеров</p>	<p>Условие: Задание выполняется самостоятельно; основные виды экспозиции даны. Помещение определяется педагогом</p>
<p>Результат: Задание считается выполненным, если правильно определён тип помещения и его характеристики</p>	<p>Результат: Задание считается выполненным, если отобранные растения соответствуют данному типу интерьера</p>	<p>Результат: Задание считается выполненным, если экспозиция согласована с данным типом помещения</p>

Технологический компонент	Ситуативный компонент	Функциональный компонент
2-й уровень сложности		
<p>Задание: Составить схему изменения функционального пространства помещения с использованием различных растительных групп</p>	<p>Задание: Подобрать растительные группы, соответствующие функциональной организации помещения</p>	<p>Задание: Самостоятельно создать художественно-декоративную композицию из подобранных групп растений</p>
<p>Условия: Задание выполняется самостоятельно с учётом особенностей интерьера и функционального пространства помещения</p>	<p>Условия: Самостоятельно выбираются растения, ёмкости, вспомогательные элементы</p>	<p>Условия: Задание выполняется самостоятельно. Сохраняется соотношение объёмных элементов фитокомпозиции</p>
<p>Результат: Задание считается выполненным, если найдено гармоничное соотношение функционального пространства помещения и объёмных элементов фитокомпозиции (растений, ёмкостей)</p>	<p>Результат: Задание считается выполненным, если подобранные растительные группы соответствуют функциональному назначению. Композиция декоративна. Учтены совместимость, скорость роста растений</p>	<p>Результат: Задание считается выполненным, если создана эстетически комфортная обстановка, отвечающая функциональному назначению помещения. Сохранена согласованность между группами растений, учтена объёмно-пространственная структура помещения. Особое внимание обращается на оригинальность и творческий подход</p>

3. Профессиональная проба «Экспозиционер»

Проба рассчитана на 4 часа.

Подготовительный этап. Экспозиция — основная форма музейной коммуникации. Предметная основа экспозиции. Типы экспонируемых музейных предметов. Принципы построения экспозиции, методы построения, экспозиционные приёмы.

На этом этапе учащиеся, используя интернет-ресурсы, журналы, энциклопедии, рекомендуемую литературу, получают информацию о музейной экспозиции, типах экспонируемых предметов, принципах построения экспозиции, экспозиционных приёмах. Идеальным видится вариант, при котором в образовательном учреждении есть школьный музей, где детально можно рассмотреть вопросы, касающиеся музейной экспозиции.

На этом этапе пробы школьники получают базовые сведения о сфере профессиональной деятельности экспозиционера. По окончании этого этапа можно задать школьникам вопросы для размышления и обсуждения. Например:

- Ты, скорее всего, знаешь, что выставленное на экспозиции — лишь вершина айсберга, большая же часть музейных предметов (а в отдельных музеях это более 90%) хранится в фондохранилищах. С чем это, по твоему мнению, связано?
- Как ты считаешь, без чего не может существовать музей — без фондохранилища или без экспозиции? Аргументируй свой ответ, может быть, постановка такого вопроса неправомерна, ведь существуют же «Музеи-квартиры», в которых экспозиция и есть сам музей.
- Как ты считаешь, на стыке каких профессий работает «экспозиционер» — человек, который делает экспозиции? Нужно ли ему знать, к примеру, такие термины, как плафон, фронтон, фриз, филигрань, чернь, насечка, терракота, майолика, фаянс, гобелен, шпалера, кружево? Или для него более значимы другие термины: этикетаж, экспонат, подлинник, копия, муляж?
- В каких музеях ты был за последние три года? К какому типу музеев они относились: естественно-научному, художественному и т. д.? Сколько всего существует типов музеев, по твоему мнению?
- Экспонатом в музее обычно становятся «музейные предметы». Могут ли быть экспонатами музея явления действитель-

ности, не являющиеся предметами (песни, фольклор, механизмы передачи традиции)?

Все вопросы, с которыми познакомился школьник, представляют собой введение в пробу. Вопросы являются проблемными, они содержат интеллектуальные затруднения. Именно вопросы или серия вопросов, требующих размышления, знаний, опыта, являются основными элементами подготовительного этапа пробы.

Во время проведения подготовительного этапа можно предложить школьникам и небольшую ролевую игру. «Представь себе ситуацию — тебя назначают директором создаваемого музея, и выделяют неограниченные средства на его создание. И пока ещё не готов архитектурный проект будущего музейного здания, не решено, каким же будет сам музей, тебе поступает просьба организовать выставку, посвящённую стилям искусства. Проблема заключается в том, что тебе надо представить: готику, Возрождение, барокко, рококо, классицизм, ампир, романтизм, реализм, импрессионизм, модерн, а возможности экспозиционного помещения не позволяют выставить более одного произведения искусства. Средства же позволяют получить практически любой музейный предмет. Что же будет в твоей экспозиции? Попытайся подобрать художественные произведения».

Практический этап. Выполнение профессиональной пробы по трём компонентам и двум уровням сложности.

Пробу первого уровня сложности школьники выполняют при посещении постоянной экспозиции музея/школьного музея/виртуального музея. Выполнение пробы второго уровня сложности может выполняться как индивидуально, так и в составе небольших групп.

Содержание профессиональной пробы

Технологический компонент	Ситуативный компонент	Функциональный компонент
1-й уровень сложности		
<p>Задача: Определить принципы построения экспозиции</p>	<p>Задача: Определить методы построения экспозиции, предметную основу экспозиции</p>	<p>Задача: Привести в конкретную музейную экспозицию (виртуально) дополнительный экспонат, не нарушая принципов и методов построения данной экспозиции</p>
<p>Условие: Задание выполняется во время экскурсии в музей/школьный музей/виртуальный музей на основе постоянной музейной экспозиции</p>	<p>Условие: Задание выполняется во время посещения музея/школьного музея/виртуального музея на основе музейной экспозиции</p>	<p>Условие: Самостоятельное выполнение работы. Дополнительный музейный экспонат выбирается из заранее подготовленных копий музейных предметов (репродукции, муляжи и т. д.)</p>
<p>Результат: Задание считается выполненным, если правильно определен принцип построения экспозиции</p>	<p>Результат: Задание считается выполненным, если правильно определены методы построения экспозиции и предметная основа</p>	<p>Результат: Задание считается выполненным, если дополнительный экспонат выбран в соответствии с принципом и методами построения экспозиции. Внимание обращается на обоснование выбора вводимого экспоната</p>

Технологический компонент	Ситуативный компонент	Функциональный компонент
2-й уровень сложности		
<p>Задание: Подобрать экспонаты по заданной педагогом теме экспозиции</p> <p>Условия: При выполнении задания используются фотографии и репродукции музейных предметов по теме, которая наиболее удобна для преподавателя</p>	<p>Задание: Самостоятельно построить экспозицию по заданной теме</p> <p>Условия: Работа выполняется самостоятельно в соответствии с логикой заданной преподавателем темы</p>	<p>Задание: Разработать путеводитель по заданной теме</p> <p>Условия: Работа выполняется самостоятельно на основании созданной музейной экспозиции. Объем не должен превышать трёх страниц. В качестве примера педагогом даны музейные путеводители</p>
<p>Результат: Задание считается выполненным, если материалы организованы комплексно, соответствуют теме, выразительны, целостны</p>	<p>Результат: Задание считается выполненным, если экспозиция соответствует заданной теме. Особое внимание уделяется творческому подходу, оригинальности экспозиционного решения, коммуникативности экспозиции</p>	<p>Результат: Задание считается выполненным, если путеводитель соответствует теме, информационно насыщен, оригинален в изложении материала</p>

РАБОЧАЯ ПРОГРАММА
КУРСА ВНЕУРОЧНОЙ ДЕЯТЕЛЬНОСТИ
«БИЛЕТ В БУДУЩЕЕ»

(ОСНОВНОЕ ОБЩЕЕ И СРЕДНЕЕ ОБЩЕЕ ОБРАЗОВАНИЕ)

МОСКВА

2023

СОДЕРЖАНИЕ

1. Пояснительная записка.....	4
2. Цели и задачи изучения курса внеурочной деятельности «Билет в будущее».....	7
3. Место и роль курса внеурочной деятельности «Билет в будущее» в плане внеурочной деятельности.....	8
4. Планируемые результаты освоения курса внеурочной деятельности «Билет в будущее» ...	9
4.1. Личностные результаты	9
4.2. Метапредметные результаты	13
5. Содержание курса по профориентации «Билет в будущее»	17
Тема 1. Вводный урок «Моя Россия – мои горизонты» (обзор отраслей экономического развития РФ – счастье в труде) (1 час)	17
Тема 2. Тематический профориентационный урок «Открой своё будущее» (введение в профориентацию) (1 час)	17
Тема 3. Профориентационная диагностика № 1 «Мой профиль» и разбор результатов (1 час)	20
Тема 3. Профориентационная диагностика № 1 «Мои профсреды» и разбор результатов (1 час)	20
Тема 4. Профориентационное занятие «Система образования России» (дополнительное образование, уровни профессионального образования, стратегии поступления) (1 час)	21
Тема 5. Профориентационное занятие «Пробую профессию в сфере науки и образования» (моделирующая онлайн-проба на платформе проекта «Билет в будущее» по профессии учителя, приуроченная к Году педагога и наставника) (1 час)	22
Тема 6. Профориентационное занятие «Россия в деле» (часть 1) (на выбор: импортозамещение, авиастроение, судовождение, судостроение, лесная промышленность) (1 час).....	22
Тема 6. Профориентационная диагностика № 2 «Мои ориентиры» и разбор результатов (1 час)	23
Тема 7. Профориентационное занятие «Россия промышленная: узнаю достижения страны в сфере промышленности и производства» (тяжелая промышленность, добыча и переработка сырья) (1 час)	24
Тема 8. Профориентационное занятие «Пробую профессию в сфере промышленности» (моделирующая онлайн-проба на платформе проекта «Билет в будущее» по профессиям на выбор: металлург, специалист по аддитивным технологиям и др.) (1 час)	24
Тема 9. Профориентационное занятие «Россия цифровая: узнаю достижения страны в области цифровых технологий» (информационные технологии, искусственный интеллект, робототехника) (1 час).....	25
Тема 10. Профориентационное занятие «Пробую профессию в области цифровых технологий» (моделирующая онлайн-проба на платформе проекта «Билет в будущее» по профессиям на выбор: программист, робототехник и др.) (1 час)	25
Тема 11. Профориентационное занятие «Россия в деле» (часть 2) (на выбор: медицина, реабилитация, генетика) (1 час).....	26
Тема 11. Профориентационная диагностика № 3 «Мои таланты» и разбор результатов (1 час) .	26
Тема 12. Профориентационное занятие «Россия инженерная: узнаю достижения страны в области инженерного дела» (машиностроение, транспорт, строительство) (1 час)	27
Тема 13. Профориентационное занятие «Пробую профессию в инженерной сфере» (моделирующая онлайн-проба на платформе проекта «Билет в будущее» по профессиям на выбор: инженер-конструктор, электромонтер и др.) (1 час).....	27
Тема 14. Профориентационное занятие «Государственное управление и общественная безопасность» (федеральная государственная, военная и правоохранительная службы, особенности работы и профессии в этих службах) (1 час)	28

Тема 15. Профорориентационное занятие «Пробую профессию в сфере управления и безопасности» (моделирующая онлайн-проба на платформе проекта «Билет в будущее» по профессиям на выбор: специалист по кибербезопасности, юрист и др.) (1 час)	29
Тема 16. Профорориентационное занятие-рефлексия «Моё будущее – моя страна» (1 час)	29
Тема 17. Профорориентационное занятие «Россия плодородная: узнаю о достижениях агропромышленного комплекса страны» (агропромышленный комплекс) (1 час)	30
Тема 18. Профорориентационное занятие «Пробую профессию в аграрной сфере» (моделирующая онлайн-проба на платформе проекта «Билет в будущее» по профессиям на выбор: агроном, зоотехник и др.) (1 час)	30
Тема 19. Профорориентационное занятие «Россия здоровая: узнаю достижения страны в области медицины и здравоохранения» (сфера здравоохранения, фармацевтика и биотехнологии) (1 час)	31
Тема 20. Профорориентационное занятие «Пробую профессию в области медицины» (моделирующая онлайн-проба на платформе проекта «Билет в будущее» по профессиям на выбор: врач телемедицины, биотехнолог и др.) (1 час)	31
Тема 21. Профорориентационное занятие «Россия добрая: узнаю о профессиях на благо общества» (сфера социального развития, туризма и гостеприимства) (1 час)	32
Тема 22. Профорориентационное занятие «Пробую профессию на благо общества» (моделирующая онлайн-проба на платформе проекта «Билет в будущее» по профессиям на выбор: менеджер по туризму, организатор благотворительных мероприятий и др.) (1 час) ...	32
Тема 23. Профорориентационное занятие «Россия креативная: узнаю творческие профессии» (сфера культуры и искусства) (1 час)	33
Тема 24. Профорориентационное занятие «Пробую творческую профессию» (моделирующая онлайн-проба на платформе проекта «Билет в будущее» по профессиям на выбор: дизайнер, продюсер и др.) (1 час)	33
Тема 25. Профорориентационное занятие «Один день в профессии» (часть 1) (учитель, актер, эколог) (1 час)	34
Тема 26. Профорориентационное занятие «Один день в профессии» (часть 2) (пожарный, ветеринар, повар) (1 час)	34
Тема 27. Профорориентационный сериал проекта «Билет в будущее» (часть 1) (1 час)	34
Тема 28. Профорориентационный сериал проекта «Билет в будущее» (часть 2) (1 час)	35
Тема 29. Профорориентационное занятие «Пробую профессию в инженерной сфере» (моделирующая онлайн-проба на платформе проекта «Билет в будущее») (1 час)	36
Тема 30. Профорориентационное занятие «Пробую профессию в цифровой сфере» (моделирующая онлайн-проба на платформе проекта «Билет в будущее») (1 час)	36
Тема 31. Профорориентационное занятие «Пробую профессию в сфере промышленности» (моделирующая онлайн-проба на платформе проекта «Билет в будущее») (1 час)	37
Тема 32. Профорориентационное занятие «Пробую профессию в сфере медицины» (моделирующая онлайн-проба на платформе проекта «Билет в будущее») (1 час)	37
Тема 33. Профорориентационное занятие «Пробую профессию в креативной сфере» (моделирующая онлайн-проба на платформе проекта «Билет в будущее») (1 час)	38
Тема 34. Профорориентационное занятие «Моё будущее – Моя страна» (1 час)	38
6. Тематическое планирование	39
Приложение 1 – Методические рекомендации по разработке регионального компонента	96
Приложение 2 – Шаблон календарно-тематического плана занятий регионального компонента с примером заполнения	105

1. Пояснительная записка

Рабочая программа курса внеурочной деятельности «Билет в будущее» (также именуемого «Россия – мои горизонты», далее – Программа) составлена на основе:

- Федерального закона от 29 декабря 2012 г. № 273-ФЗ «Об образовании в Российской Федерации»,
- Федерального закона от 24 июля 1998 г. № 124-ФЗ «Об основных гарантиях прав ребенка в Российской Федерации»,
- Федерального государственного образовательного стандарта основного общего образования (далее – ФГОС ООО), утвержденного Приказом Министерства просвещения Российской Федерации от 31 мая 2021 г. № 287,
- Федерального государственного образовательного стандарта среднего общего образования (далее – ФГОС СОО), утвержденного приказом Министерства образования и науки Российской Федерации от 17 мая 2012 г. № 413,
- приказа Министерства просвещения Российской Федерации от 18.07.2022 № 568 «О внесении изменений в федеральный государственный образовательный стандарт основного общего образования, утвержденный приказом Министерства просвещения Российской Федерации от 31 мая 2021 г. № 287» (Зарегистрирован Минюстом России 17.08.2022 № 69675),
- приказа Министерства просвещения Российской Федерации от 12.08.2022 № 732 «О внесении изменений в федеральный государственный образовательный стандарт среднего общего образования, утвержденный приказом Министерства образования и науки Российской Федерации от 17 мая 2012 г. № 413» (Зарегистрирован Минюстом России 12.09.2022 № 70034),
- Федеральной образовательной программы основного общего образования (далее – ФОП ООО), утвержденной приказом Министерства просвещения Российской Федерации от 18 мая 2023 г. № 370,
- Федеральной образовательной программы среднего общего образования (далее – ФОП СОО), утвержденной приказом Министерства просвещения Российской Федерации от 18 мая 2023 г. № 371,

– Методических рекомендаций по реализации проекта «Билет в будущее» по профессиональной ориентации обучающихся 6-11 классов образовательных организаций Российской Федерации, реализующих образовательные программы основного общего и среднего общего образования (письмо Министерства просвещения Российской Федерации от 25 апреля 2023 г. № ДГ-808/05),

– Методических рекомендаций по реализации профориентационного минимума для образовательных организаций Российской Федерации, реализующих образовательные программы основного общего и среднего общего образования (письмо Министерства просвещения Российской Федерации от 01 июня 2023 г. № АБ-2324/05).

В Стратегии развития воспитания в Российской Федерации на период до 2025 года¹ одним из направлений является трудовое воспитание и профессиональное самоопределение, которое реализуется посредством «воспитания у детей уважения к труду и людям труда, трудовым достижениям; содействия профессиональному самоопределению, приобщения детей к социально значимой деятельности для осмысленного выбора профессии».

Настоящая Программа разработана с целью реализации комплексной и систематической профориентационной работы для обучающихся 6-11 классов на основе апробированных материалов Всероссийского проекта «Билет в будущее» (далее – проект).

В соответствии с письмом Министерства просвещения Российской Федерации от 05 июля 2022 г. № ТВ-1290/03 «О направлении методических рекомендаций»² об организации внеурочной деятельности в рамках реализации обновленного ФГОС ООО внеурочная деятельность рассматривается как неотъемлемая часть образовательного процесса. Под внеурочной деятельностью следует понимать образовательную деятельность, направленную на достижение планируемых результатов освоения основных образовательных программ (предметных, метапредметных и личностных), осуществляемую в формах, отличных от урочной.

¹ Стратегия развития воспитания в Российской Федерации на период до 2025 года (утвержденная Распоряжением Правительства Российской Федерации от 29 мая 2015 г. № 996-р)

² Методические рекомендации по организации внеурочной деятельности в рамках реализации обновленных федеральных государственных образовательных стандартов начального общего и основного общего образования, утвержденных приказами Минпросвещения России от 31 мая 2021 г. № 286 «Об утверждении федерального государственного образовательного стандарта начального общего образования» и № 287 «Об утверждении федерального государственного образовательного стандарта основного общего образования»

Основное содержание: популяризация культуры труда, связь выбора профессии с персональным счастьем и развитием экономики страны; знакомство с отраслями экономики, в том числе региональными, национальными и этнокультурными особенностями народов Российской Федерации, профессиональными навыками и качествами; формирование представлений о развитии и достижениях страны; знакомство с миром профессий; знакомство с системой высшего и среднего профессионального образования в стране; создание условий для развития универсальных учебных действий (общения, работы в команде и т.п.); создание условий для познания обучающимся самого себя, своих мотивов, устремлений, склонностей как условий для формирования уверенности в себе, способности адекватно оценивать свои силы и возможности.

На занятия, направленные на удовлетворение профориентационных интересов и потребностей обучающихся целесообразно отводить один академический час (далее – час) в неделю (34 часа в учебный год).

Содержание Программы учитывает системную модель содействия самоопределению обучающихся общеобразовательных организаций, основанную на сочетании мотивационно-активизирующего, информационно-обучающего, практико-ориентированного и диагностико-консультативного подходов к формированию готовности к профессиональному самоопределению.

Программа должна, в том числе, обеспечивать информированность обучающихся об особенностях различных сфер профессиональной деятельности, в том числе с учетом имеющихся потребностей в профессиональных кадрах на местном, региональном и федеральном уровнях; организацию профессиональной ориентации обучающихся через систему мероприятий, проводимых общеобразовательными организациями.

В целях обеспечения реализации Программы должны создаваться условия, обеспечивающие возможность развития личности, ее способностей, удовлетворения образовательных потребностей и интересов, самореализации обучающихся.

Информационно-образовательная среда образовательной организации должна обеспечивать, в том числе информационное сопровождение проектирования обучающимися планов продолжения образования и будущего профессионального самоопределения.

Часть занятий (не более 17 из 34 часов) может быть заменена на региональный компонент. Содержание и методическое обеспечение занятий регионального компонента должно быть утверждено региональным органом исполнительной власти в сфере образования и согласованы с Фондом Гуманитарных Проектов (федеральным оператором реализации профориентационного минимума) и размещено на цифровом ресурсе федерального оператора. Методические рекомендации по разработке регионального компонента представлены в [Приложении 1](#) к Программе.

2. Цели и задачи изучения курса внеурочной деятельности «Билет в будущее»

Цель: формирование готовности к профессиональному самоопределению (далее – ГПС) обучающихся 6–11 классов общеобразовательных организаций.

Задачи:

- содействие профессиональному самоопределению обучающихся общеобразовательных организаций;
- формирование рекомендаций для обучающихся по построению индивидуальной образовательно-профессиональной траектории в зависимости от уровня осознанности, интересов, способностей, доступных им возможностей;
- информирование обучающихся о специфике рынка труда и системе профессионального образования (включая знакомство с перспективными и востребованными профессиями и отраслями экономики РФ);
- формирование у обучающихся навыков и умений карьерной грамотности и других компетенций, необходимых для осуществления всех этапов карьерной самонавигации, приобретения и осмысления профориентационно значимого опыта, активного освоения ресурсов территориальной среды профессионального самоопределения, самооценки успешности прохождения профессиональных проб, осознанного конструирования индивидуальной образовательно-профессиональной траектории и ее адаптация с учетом имеющихся компетенций и возможностей среды;
- формирование ценностного отношения к труду как основному способу достижения жизненного благополучия, залогом его успешного профессионального самоопределения и ощущения уверенности в завтрашнем дне.

3. Место и роль курса внеурочной деятельности «Билет в будущее» в плане внеурочной деятельности

Настоящая Программа является частью образовательных программ основного и среднего общего образования и состоит из:

- планируемых результатов освоения курса внеурочной деятельности,
- содержания курса внеурочной деятельности,
- тематического планирования.

Программа разработана с учетом преемственности профориентационных задач при переходе обучающихся с 6 по 11 классы.

Программа может быть реализована в работе с обучающимися 6-9 классов основного общего образования и 10-11 классов среднего общего образования.

Программа рассчитана на 34 часа (ежегодно).

Программа состоит из профориентационных занятий, посвященных изучению отраслей экономики, профориентационных диагностик (диагностика склонностей, диагностика ГПС, диагностика способностей, личностных особенностей и др); рефлексивных занятий, моделирующих онлайн-профпроб в контентно-информационный комплекс «Конструктор будущего»³ на базе Платформы⁴.

Программа внеурочной деятельности может быть дополнена вариативным компонентом на усмотрение общеобразовательной организации, включающим: проектную деятельность обучающихся, профориентационное тестирование, беседы, дискуссии, мастер-классы, коммуникативные деловые игры; консультации педагога

³ Контентно-информационный комплекс (КИК) «Конструктор будущего» – цифровой инструмент в области профориентации, который обеспечивает наличие у педагога-навигатора персонального рабочего пространства на базе платформы «Билет в будущее» (далее – Платформы) по формированию профориентационных мероприятий в классе. Контент КИК содержит в себе материалы: вводного (мотивационного) урока; тематических профориентационных занятий по возрастным категориям с 6 по 11 класс; виртуальной выставки (мультимедийной экспозиции «Лаборатория будущего» в онлайн-формате); «виртуальных профпроб» (моделирующих онлайн-проб на базе Платформы); профориентационно значимого контента для внеурочной деятельности и основных образовательных предметов, работы с родителями; рефлексивного занятия.

⁴ Платформа – многофункциональная информационно-сервисная онлайн-платформа, на которой размещаются профориентационные материалы, профориентационная онлайн-диагностика, а также происходит организация внутренних процессов реализации проекта профессиональной ориентации обучающихся «Билет в будущее» (далее – Проект): регистрация участников, педагогов-навигаторов, региональных операторов и школ, где размещается расписание мероприятий, реализуется программа дополнительного профессионального образования (ДПО, или повышение квалификации) для педагогов-навигаторов. Размещена по адресу <https://bvbinfo.ru/>.

и психолога; конкурсы профориентационной направленности (в т.ч. чемпионаты «Абилимпикс», «Профессионалы» и др.); занятия «Шоу профессий».

Программа для каждого класса может быть реализована в течение одного учебного года со школьниками 6-11 классов, если занятия проводятся 1 раз в неделю, в течение учебного года в периоды: сентябрь – декабрь, январь – май.

4. Планируемые результаты освоения курса внеурочной деятельности «Билет в будущее»

4.1. Личностные результаты

4.1.1. ФГОС ООО:

В сфере гражданского воспитания:

- готовность к выполнению обязанностей гражданина и реализации своих прав, уважение прав, свобод и законных интересов других людей;
- готовность к разнообразной совместной деятельности, стремление к взаимопониманию и взаимопомощи.

В сфере патриотического воспитания:

- осознание российской гражданской идентичности в поликультурном и многоконфессиональном обществе, проявление интереса к познанию родного языка, истории, культуры Российской Федерации, своего края, народов России;
- ценностное отношение к достижениям своей Родины – России и собственного региона, к науке, искусству, спорту, технологиям, боевым подвигам и трудовым достижениям народа.

В сфере духовно-нравственного воспитания:

- ориентация на моральные ценности и нормы в ситуациях нравственного выбора.

В сфере эстетического воспитания:

- восприимчивость к разным видам искусства, традициям и творчеству своего и других народов, понимание эмоционального воздействия искусства; осознание важности художественной культуры как средства коммуникации и самовыражения;
- осознание важности художественной культуры как средства коммуникации и самовыражения для представителей многих профессий;
- стремление к творческому самовыражению в любой профессии;
- стремление создавать вокруг себя эстетически привлекательную среду вне зависимости от той сферы профессиональной деятельности, которой школьник планирует заниматься в будущем.

В сфере физического воспитания, формирования культуры здоровья и эмоционального благополучия:

- осознание необходимости соблюдения правил безопасности в любой профессии, в том числе навыков безопасного поведения в интернет-среде;
- ответственное отношение к своему здоровью и установка на здоровый образ жизни;
- способность адаптироваться к стрессовым ситуациям, вызванным необходимостью профессионального самоопределения, осмысляя собственный опыт и выстраивая дальнейшие цели, связанные с будущей профессиональной жизнью;
- сформированность навыка рефлексии, признание своего права на ошибку и такого же права другого человека.

В сфере трудового воспитания:

- осознание важности трудолюбия, обучения труду, накопления навыков трудовой деятельности на протяжении жизни для успешной профессиональной самореализации в российском обществе;
- установка на активное участие в решении практических задач (в рамках семьи, образовательной организации, города, края) технологической и социальной направленности, способность инициировать, планировать и самостоятельно выполнять такого рода деятельность;
- интерес к практическому изучению профессий и труда различного рода;

- осознание важности обучения на протяжении всей жизни для успешной профессиональной деятельности и развитие необходимых умений для этого;
- готовность адаптироваться в профессиональной среде;
- уважение к труду и результатам трудовой деятельности;
- осознанный выбор и построение индивидуальной образовательной траектории и жизненных планов с учётом личных и общественных интересов и потребностей.

В сфере экологического воспитания:

- повышение уровня экологической культуры, осознание глобального характера экологических проблем и путей их решения;
- осознание потенциального ущерба природе, который сопровождает ту или иную профессиональную деятельность, и необходимости минимизации этого ущерба;
- осознание своей роли как ответственного гражданина и потребителя в условиях взаимосвязи природной, технологической и социальной сред.

В сфере понимания ценности научного познания:

- овладение языковой и читательской культурой как средством познания мира;
- овладение основными навыками исследовательской деятельности в процессе изучения мира профессий, установка на осмысление собственного опыта, наблюдений, поступков и стремление совершенствовать пути достижения цели индивидуального и коллективного благополучия.

4.1.2. ФГОС СОО:

В сфере гражданского воспитания:

- осознание своих конституционных прав и обязанностей, уважение закона и правопорядка;
- сформированность гражданской позиции обучающегося как активного и ответственного члена российского общества.

В сфере патриотического воспитания:

- осознание духовных ценностей российского народа;
- ценностное отношение к государственным символам, историческому и природному наследию, памятникам, традициям народов России, достижениям России в науке, искусстве, спорте, технологиях и труде;
- сформированность российской гражданской идентичности, патриотизма, уважения к своему народу, чувства ответственности перед Родиной, гордости за свой край, свою Родину, свой язык и культуру, прошлое и настоящее многонационального народа России.

В сфере духовно-нравственного воспитания:

- способность оценивать ситуацию и принимать осознанные решения, ориентируясь на морально-нравственные нормы и ценности.

В сфере эстетического воспитания:

- способность воспринимать различные виды искусства, традиции и творчество своего и других народов, ощущать эмоциональное воздействие искусства;
- готовность к самовыражению в разных видах искусства, стремление проявлять качества творческой личности;
- эстетическое отношение к миру, включая эстетику быта, научного и технического творчества, спорта, труда и общественных отношений.

В сфере трудового воспитания:

- готовность к труду, осознание ценности мастерства, трудолюбие;
- готовность к активной деятельности технологической и социальной направленности, способность инициировать, планировать и самостоятельно выполнять такую деятельность;
- интерес к различным сферам профессиональной деятельности, умение совершать осознанный выбор будущей профессии и реализовывать собственные жизненные планы;
- готовность и способность к образованию и самообразованию на протяжении всей жизни.

В сфере экологического воспитания:

– сформированность экологической культуры, понимание влияния социально-экономических процессов на состояние природной и социальной среды, осознание глобального характера экологических проблем;

– умение прогнозировать неблагоприятные экологические последствия предпринимаемых действий, предотвращать их;

– планирование и осуществление действий в окружающей среде на основе знания целей устойчивого развития человечества.

В сфере ценности научного познания:

– совершенствование языковой и читательской культуры как средства взаимодействия между людьми и познания мира;

– осознание ценности научной деятельности, готовность осуществлять проектную и исследовательскую деятельность индивидуально и в группе;

– сформированность мировоззрения, соответствующего современному уровню развития науки и общественной практики, основанного на диалоге культур, способствующего осознанию своего места в поликультурном мире.

4.2. Метапредметные результаты

4.2.1. ФГОС ООО:

В сфере овладения универсальными учебными познавательными действиями:

– выявлять дефициты информации, данных, необходимых для решения поставленной задачи;

– самостоятельно выбирать способ решения учебной задачи (сравнивать несколько вариантов решения, выбирать наиболее подходящий с учетом самостоятельно выделенных критериев);

– с учетом предложенной задачи выявлять закономерности и противоречия в рассматриваемых фактах, данных и наблюдениях;

– предлагать критерии для выявления закономерностей и противоречий;

- делать выводы с использованием дедуктивных и индуктивных умозаключений, умозаключений по аналогии, формулировать гипотезы о взаимосвязях;

- применять различные методы, инструменты и запросы при поиске и отборе информации или данных из источников с учетом предложенной учебной задачи и заданных критериев;

- выбирать, анализировать, систематизировать и интерпретировать информацию различных видов и форм представления;

- находить сходные аргументы (подтверждающие или опровергающие одну и ту же идею, версию) в различных информационных источниках;

- самостоятельно выбирать оптимальную форму представления информации, предназначенную для остальных обучающихся по Программе.

В сфере овладения универсальными учебными коммуникативными действиями:

- воспринимать и формулировать суждения в соответствии с целями и условиями общения;

- выражать себя (свою точку зрения) в устных и письменных текстах;

- распознавать невербальные средства общения, понимать значение социальных знаков, знать и распознавать предпосылки конфликтных ситуаций и смягчать конфликты, вести переговоры;

- понимать намерения других, проявлять уважительное отношение к собеседнику и в корректной форме формулировать свои возражения;

- в ходе диалога и (или) дискуссии задавать вопросы по существу обсуждаемой темы и высказывать идеи, нацеленные на решение задачи и поддержание благожелательности общения;

- сопоставлять свои суждения с суждениями других участников диалога, обнаруживать различие и сходство позиций;

- публично представлять результаты выполненного опыта (эксперимента, исследования, проекта);

- понимать и использовать преимущества командной и индивидуальной работы при решении конкретной проблемы, обосновывать необходимость применения групповых форм взаимодействия при решении поставленной задачи;

- выполнять свою часть работы, достигать качественного результата по своему направлению и координировать свои действия с другими членами команды.

В сфере овладения универсальными учебными регулятивными действиями:

- выявлять проблемы для решения в жизненных и учебных ситуациях;
- самостоятельно составлять алгоритм решения задачи (или его часть), выбирать способ решения учебной задачи с учетом имеющихся ресурсов и собственных возможностей, аргументировать предлагаемые варианты решений;

- делать выбор и брать ответственность за решение;
- владеть способами самоконтроля, самомотивации и рефлексии;
- давать адекватную оценку ситуации и предлагать план ее изменения;
- учитывать контекст и предвидеть трудности, которые могут возникнуть при решении учебной задачи, адаптировать решение к меняющимся обстоятельствам;

- объяснять причины достижения (недостижения) результатов деятельности, давать оценку приобретенному опыту, уметь находить позитивное в произошедшей ситуации;

- вносить коррективы в деятельность на основе новых обстоятельств, изменившихся ситуаций, установленных ошибок, возникших трудностей;

- уметь ставить себя на место другого человека, понимать мотивы и намерения другого.

4.2.2. ФГОС СОО:

В сфере овладения универсальными познавательными действиями:

- владеть навыками получения информации из источников разных типов, самостоятельно осуществлять поиск, анализ, систематизацию и интерпретацию информации различных видов и форм представления;

- самостоятельно формулировать и актуализировать проблему, рассматривать ее всесторонне;

- выявлять закономерности и противоречия в рассматриваемых явлениях;
- анализировать полученные в ходе решения задачи результаты, критически оценивать их достоверность, прогнозировать изменение в новых условиях;
- использовать средства информационных и коммуникационных технологий в решении когнитивных, коммуникативных и организационных задач с соблюдением требований эргономики, техники безопасности, гигиены, ресурсосбережения, правовых и этических норм, норм информационной безопасности;
- разрабатывать план решения проблемы с учетом анализа имеющихся материальных и нематериальных ресурсов.

В сфере овладения универсальными коммуникативными действиями:

- владеть различными способами общения и взаимодействия;
- развернуто и логично излагать свою точку зрения с использованием языковых средств;
- распознавать невербальные средства общения, понимать значение социальных знаков, распознавать предпосылки конфликтных ситуаций и смягчать конфликты;
- выбирать тематику и методы совместных действий с учетом общих интересов и возможностей каждого члена коллектива;
- осуществлять позитивное стратегическое поведение в различных ситуациях, проявлять творчество и воображение, быть инициативным;
- понимать и использовать преимущества командной и индивидуальной работы;
- принимать цели совместной деятельности, организовывать и координировать действия по ее достижению: составлять план действий, распределять роли с учетом мнений участников, обсуждать результаты совместной работы.

В сфере овладения универсальными регулятивными действиями:

- самостоятельно осуществлять познавательную деятельность, выявлять проблемы, ставить и формулировать собственные задачи в образовательной деятельности и жизненных ситуациях;

- самостоятельно составлять план решения проблемы с учетом имеющихся ресурсов, собственных возможностей и предпочтений;
- делать осознанный выбор, аргументировать его, брать ответственность за решение;
- владеть навыками познавательной рефлексии как осознания совершаемых действий и мыслительных процессов, их результатов и оснований;
- давать оценку новым ситуациям, вносить коррективы в деятельность, оценивать соответствие результатов целям;
- оценивать приобретенный опыт.

5. Содержание курса по профориентации «Билет в будущее»⁵

Тема 1. Вводный урок «Моя Россия – мои горизонты» (обзор отраслей экономического развития РФ – счастье в труде) (1 час)

Россия – страна безграничных возможностей и профессионального развития. Культура труда, связь выбора профессии с персональным счастьем и экономикой страны. Познавательные цифры и факты об отраслях экономического развития, профессиональных навыков и качеств, востребованных в будущем. Формирование представлений о развитии и достижениях страны в следующих сферах: медицина и здоровье; архитектура и строительство; информационные технологии; промышленность и добыча полезных ископаемых; сельское хозяйство; транспорт и логистика; наука и образование; безопасность; креативные технологии; сервис и торговля; предпринимательство и финансы.

Тема 2. Тематический профориентационный урок «Открой своё будущее» (введение в профориентацию) (1 час)

В 6 классе: тематическое содержание занятия построено на обсуждении и осознании трех базовых компонентов, которые необходимо учитывать при выборе:

⁵ Темы 3, 6 и 11 имеют разные название и содержание для обучающихся, не принимающих участие в проекте «Билет в будущее», и обучающихся – участников проекта «Билет в будущее».

- «ХОЧУ» – ваши интересы;
- «МОГУ» – ваши способности;
- «БУДУ» – востребованность обучающегося на рынке труда в будущем.⁶

Информирование обучающихся о профессиях с постепенным расширением представлений о мире профессионального труда в общем: формирование системного представления о мире профессий и значимости трудовой деятельности, например, как различные качества или навыки могут по-разному реализовываться в разных профессиональных направлениях. Помощь в выборе увлечения, в котором обучающийся может реализовать свои интересы, развивать возможности и помогать окружающим. Поиск дополнительных занятий и увлечений.

В 7 классе: тематическое содержание занятия предполагает знакомство с различными профессиональными средами и профессиями через проектную деятельность.

Информирование обучающихся о разнообразии сред и современных профессий: формирование представлений о взаимосвязи деятельности различных специалистов при достижении общего результата, решение проектных заданий с профориентационным компонентом, работа в школьных проектных командах для поиска и презентации проектных решений.

Обучающимся предстоит предложить проектные решения по тематическим направлениями виртуального города профессий «Профиград»: выбрать проблему для решения, сформировать проектную задачу, сформировать команду профессионалов из разных профессий, предложить и презентовать решение.

В 8 классе: занятие знакомит обучающихся с разнообразием направлений профессионального развития, возможностями прогнозирования результатов профессионального самоопределения. На занятии раскрываются существующие профессиональные направления, варианты получения профессионального образования (уровни образования).

Актуализация процессов профессионального самоопределения. Информирование школьников о видах профессионального образования (высшее

⁶ Основано на идеях российских профориентологов Е.А. Климова, Н.С. Пряжников, Н.Ф.Родичева

образование / среднее профессиональное образование). Помощь школьникам в соотнесении личных качеств и интересов с направлениями профессиональной деятельности.

В 9 классе: формирование представлений о преимуществах обучения как в организациях высшего образования (ВО, вузы), так и в организациях среднего профессионального образования (СПО). Актуализация представлений о возможных профессиональных направлениях для учащихся. Повышение познавательного интереса к философии выбора и построению своей персональной карьерной траектории развития.

В 10 классе: в ходе занятия обучающиеся получают информацию по следующим направлениям профессиональной деятельности:

- естественно-научное направление;
- инженерно-техническое направление;
- информационно-технологическое направление;
- оборонно-спортивное направление;
- производственно-технологическое направление;
- социально-гуманитарное направление;
- финансово-экономическое направление;
- творческое направление.

Информирование обучающихся об особенностях рынка труда. «Проигрывание» вариантов выбора (альтернатив) профессии. Формирование представления о компетентностном профиле специалистов из разных направлений. Знакомство с инструментами и мероприятиями профессионального выбора.

В 11 классе: занятие направлено помочь выпускникам взглянуть на различные жизненные сценарии и профессиональные пути, которые ждут их после окончания школы. Через призму разнообразия вариантов развития событий будет раскрыта и тема разнообразия выбора профессий в различных профессиональных направлениях. Формирование представления о выборе, развитии и возможных изменениях в построении персонального карьерного пути. Формирование позитивного отношения и вовлеченности обучающихся в вопросы самоопределения. Овладение приемами

построения карьерных траекторий развития. Актуализация знаний по выбору образовательной организации: организации высшего образования (ВО, вузы) или организации среднего профессионального образования (СПО) как первого шага формирования персонального карьерного пути.

Тема 3. Профориентационная диагностика № 1 «Мой профиль» и разбор результатов (1 час)

Для обучающихся, не принимающих участие в проекте «Билет в будущее», доступна профориентационная диагностика № 1 «Мой профиль»

Профориентационная диагностика обучающихся на интернет-платформе profmin.bvbinfo.ru (для незарегистрированных участников) позволяет определить требуемый объем профориентационной помощи и сформировать дальнейшую индивидуальную траекторию участия в программе профориентационной работы.

Методика «Мой профиль» – диагностика интересов, которая позволяет рекомендовать профиль обучения и направления развития. Методика предусматривает 3 версии: для 6-7, 8-9 и 10-11 классов. Тест реализуется в форме кейсов, время прохождения – около 15 минут. По итогам диагностики рекомендуется проведение консультации по полученным результатам (в индивидуальном или групповом формате).

Тема 3. Профориентационная диагностика № 1 «Мои профсреды» и разбор результатов (1 час)

Для обучающихся-участников проекта «Билет в будущее» доступна профориентационная диагностика № 1 «Мои профсреды» (обязательна для проведения)⁷.

Профориентационная диагностика обучающихся на интернет-платформе <https://bvbinfo.ru/> (для зарегистрированных участников проекта) позволяет определить требуемый объем профориентационной помощи и сформировать

⁷ Проведение диагностики возможно с применением электронного обучения и дистанционных образовательных технологий.

дальнейшую индивидуальную траекторию участия в программе профориентационной работы.

Методика «Мои профсреды» – онлайн-диагностика профессиональных склонностей и направленности обучающихся. В результатах обучающийся получает рекомендации по построению трека внутри проекта «Билет в будущее» («Профессиональных сред»). Методика предусматривает 3 версии – для 6-7, 8-9 и 10-11 классов. Методика реализуется в форме кейсов, время прохождения – около 15 минут.

По итогам диагностики рекомендуется проведение консультации по полученным результатам (в индивидуальном или групповом формате). Возможно проведение консультации с помощью видеозаписи готовой консультации (доступной участникам проекта «Билет в будущее» на интернет-платформе <https://bvbinform.ru/>).

Тема 4. Профориентационное занятие «Система образования России» (дополнительное образование, уровни профессионального образования, стратегии поступления) (1 час)

В 6-7 классе: обучающиеся знакомятся с системой общего образования РФ и понятием «дополнительное образование для школьников», обсуждают значение и возможности, которые дает образование каждому человеку, учатся подбирать дополнительное образование для решения разных задач, в том числе для подготовки к будущему профессиональному выбору.

В 8-9 классе: обучающиеся знакомятся с понятием «профессиональное образование» и его уровнями, учатся соотносить профессии и уровень образования, который требуется для их освоения, узнают об условиях поступления, длительности обучения, результатах образования в учреждениях среднего и высшего профессионального образования.

В 10-11 классе: обучающиеся знакомятся с основными этапами подбора профессионального образования, узнают, что такое специальность и профиль обучения, учатся читать коды специальностей, обсуждают основные ошибки, которые делают школьники при подборе профессионального образования.

Тема 5. Профориентационное занятие «Пробую профессию в сфере науки и образования» (моделирующая онлайн-проба на платформе проекта «Билет в будущее» по профессии учителя, приуроченная к Году педагога и наставника) (1 час)

Профессиональная проба как средство актуализации профессионального самоопределения обучающихся. Знакомство с ключевыми отраслевыми направлениями экономики Российской Федерации и решение онлайн-проб (моделирующая профессиональная проба) как практико-ориентированных задач с помощью цифровых интерактивных технологий (приложений-симуляторов на платформе проекта «Билет в будущее»: <https://bvbinfo.ru/>). Формирование представлений о компетенциях и особенностях профессий, необходимых для осуществления конкретной профессиональной деятельности.

Профессиональная проба по профессии учителя, приуроченная к Году педагога и наставника, в рамках которой обучающимся необходимо пройти последовательность этапов⁸:

- Знакомство с профессией и профессиональной областью.
- Постановка задачи и подготовительно-обучающий этап.
- Практическое выполнение задания.
- Завершающий этап (закрепление полученных знаний, получение цифрового артефакта).

Тема 6. Профориентационное занятие «Россия в деле» (часть 1) (на выбор: импортозамещение, авиастроение, судовождение, судостроение, лесная промышленность) (1 час)

Для обучающихся, не принимающих участие в проекте «Билет в будущее», рекомендуется Профориентационное занятие «Россия в деле» (часть 1).

Просвещение обучающихся и формирование познавательного интереса к выбору профессий в современной экономике нашей страны. Демонстрация перечня технологических ниш, в котором российские научно-технические достижения

⁸ Для педагогов-навигаторов Всероссийского проекта «Билет в будущее» будет доступна вариативность для выбора онлайн-проб в цифровом инструменте проекта «Конструктор будущего». Для формирования программы онлайн-проб рекомендовано в первое занятие включить профессиональную пробу по профессии в сфере науки и образования.

активно внедряются в технологические отрасли реального сектора экономики, и со временем результат этой работы займет достойное место не только на российском, но и мировом рынке, формируя устойчивый тренд: российские технологии – это качество – безопасность – эффективность. В рамках занятия предложены следующие отрасли и тематики на выбор: импортозамещение, авиастроение, судовождение, судостроение, лесная промышленность.

Тема 6. Профориентационная диагностика № 2 «Мои ориентиры» и разбор результатов (1 час)

Для обучающихся-участников проекта «Билет в будущее» доступна профориентационная диагностика № 2 «Мои ориентиры» (обязательна для проведения)⁹.

Профориентационная диагностика обучающихся на интернет-платформе <https://bvbinfo.ru/> (для зарегистрированных участников проекта) позволяет определить требуемый объем профориентационной помощи и сформировать дальнейшую индивидуальную траекторию участия в программе профориентационной работы.

Методика «Мои ориентиры» – онлайн-диагностика особенностей построения образовательно-профессиональной траектории. В 8-11 классах методика направлена на оценку ценностных ориентиров в сфере самоопределения обучающихся и уровня готовности к профессиональному самоопределению. Версия 6-7 классов включает только диагностику готовности к профессиональному самоопределению и не включает диагностику ценностных ориентиров.

По итогам диагностики рекомендуется проведение консультации по полученным результатам (в индивидуальном или групповом формате). Возможно проведение консультации с помощью видеозаписи готовой консультации (доступной участникам проекта «Билет в будущее» на интернет-платформе <https://bvbinfo.ru/>).

⁹ Проведение диагностики возможно с применением электронного обучения и дистанционных образовательных технологий.

Тема 7. Профориентационное занятие «Россия промышленная: узнаю достижения страны в сфере промышленности и производства» (тяжелая промышленность, добыча и переработка сырья) (1 час)

Популяризация и просвещение обучающихся на основе знакомства с достижениями страны в сфере промышленности и производственных технологий. Знакомство на основе видеосюжетов и интервью с экспертами и специалистами в области промышленной и смежных технологий. Повышение информированности о достижениях и перспективах развития промышленности, направленное на решение важнейших задач развития общества и страны. Информирование о профессиях и современном рынке труда в области промышленности и смежных отраслей.

Тема 8. Профориентационное занятие «Пробую профессию в сфере промышленности» (моделирующая онлайн-проба на платформе проекта «Билет в будущее» по профессиям на выбор: металлург, специалист по аддитивным технологиям и др.) (1 час)

Профессиональная проба как средство актуализации профессионального самоопределения обучающихся. Знакомство с ключевыми отраслевыми направлениями экономики Российской Федерации и решение онлайн-проб (моделирующая профессиональная проба) как практико-ориентированных задач с помощью цифровых интерактивных технологий (приложений-симуляторов на платформе проекта «Билет в будущее»: <https://bvbinfo.ru/>). Формирование представлений о компетенциях и особенностях профессий, необходимых для осуществления конкретной профессиональной деятельности.

Профессиональная проба по профессии в сфере промышленности, в рамках которой обучающимся необходимо пройти последовательность этапов:

- Знакомство с профессией и профессиональной областью.
- Постановка задачи и подготовительно-обучающий этап.
- Практическое выполнение задания.
- Завершающий этап (закрепление полученных знаний, получение цифрового артефакта).

Тема 9. Профориентационное занятие «Россия цифровая: узнаю достижения страны в области цифровых технологий» (информационные технологии, искусственный интеллект, робототехника) (1 час)

Популяризация и просвещение обучающихся на основе знакомства с достижениями страны в сфере цифровых технологий. Знакомство на основе видеосюжетов и интервью с экспертами и специалистами в области сквозных цифровых технологий. Повышение информированности о достижениях и перспективах развития цифровизации, направленной на решение важнейших задач развития общества и страны. Информирование о профессиях и современном рынке труда в области цифровой экономики и смежных отраслей.

Тема 10. Профориентационное занятие «Пробую профессию в области цифровых технологий» (моделирующая онлайн-проба на платформе проекта «Билет в будущее» по профессиям на выбор: программист, робототехник и др.) (1 час)

Профессиональная проба как средство актуализации профессионального самоопределения обучающихся. Знакомство с ключевыми отраслевыми направлениями экономики Российской Федерации и решение онлайн-проб (моделирующая профессиональная проба) как практико-ориентированных задач с помощью цифровых интерактивных технологий (приложений-симуляторов на платформе проекта «Билет в будущее»: <https://bvbinfo.ru/>). Формирование представлений о компетенциях и особенностях профессий, необходимых для осуществления конкретной профессиональной деятельности.

Профессиональная проба по профессии в сфере цифровых технологий, в рамках которой обучающимся необходимо пройти последовательность этапов:

- Знакомство с профессией и профессиональной областью.
- Постановка задачи и подготовительно-обучающий этап.
- Практическое выполнение задания.
- Завершающий этап (закрепление полученных знаний, получение цифрового артефакта).

Тема 11. Профориентационное занятие «Россия в деле» (часть 2) (на выбор: медицина, реабилитация, генетика) (1 час)

Для обучающихся, не принимающих участие в проекте «Билет в будущее», рекомендуется Профориентационное занятие «Россия в деле» (часть 2, 1 час)

Просвещение обучающихся и формирование познавательного интереса к выбору профессий в современной экономике нашей страны. Демонстрация перечня технологических ниш, в котором российские научно-технические достижения активно внедряются в технологические отрасли реального сектора экономики и со временем результат этой работы займет достойное место не только на российском, но и мировом рынке, формируя устойчивый тренд: российские технологии – это качество – безопасность – эффективность. В рамках занятия предложены следующие отрасли и тематики на выбор: медицина, реабилитация, генетика.

Тема 11. Профориентационная диагностика № 3 «Мои таланты» и разбор результатов (1 час)

Для обучающихся-участников проекта «Билет в будущее» доступна профориентационная диагностика № 3 «Мои таланты» (обязательна для проведения)¹⁰.

Комплексная методика «Мои таланты» определяет профессиональные интересы и сильные стороны обучающихся с подсвечиванием «зон потенциала» (талантов), рекомендуемых отраслей и профессий. Методика предусматривает версии для 6-7, 8-9 классов, в силу особенностей образовательных возможностей для данной нозологии. Рекомендуем проходить диагностику в сопровождении учителя, родителя, тьютора для предотвращения случаев, когда у ученика возникают сложности с платформой, непонимание слов, интерпретации результатов. Также рекомендуется видео-сопровождение для знакомства с результатами и рекомендациями для пользователя.

¹⁰ Проведение диагностики возможно с применением электронного обучения и дистанционных образовательных технологий.

Для обучающихся – участников проекта «Билет в будущее» доступно дополнительное тестирование по методикам «Мои возможности» и «Мои способности» (проводится по желанию обучающихся). Дополнительное тестирование увеличивает точность и полноту рекомендаций. Тестирование проводится в рамках дополнительных занятий или в домашних условиях. Для тестирования рекомендуется использовать стационарные компьютеры или ноутбуки, в случае отсутствия такой возможности допускается использование мобильных устройств.

Тема 12. Профориентационное занятие «Россия инженерная: узнаю достижения страны в области инженерного дела» (машиностроение, транспорт, строительство) (1 час)

Популяризация и просвещение обучающихся на основе знакомства с достижениями страны в сфере инженерного дела. Знакомство на основе видеосюжетов и интервью с экспертами и специалистами в области инженерной и инжиниринговой деятельности. Повышение информированности о достижениях и перспективах развития инженерного дела, направленного на решение важнейших задач развития общества и страны. Информирование о профессиях и современном рынке труда в области инженерной деятельности и смежных отраслей.

Тема 13. Профориентационное занятие «Пробую профессию в инженерной сфере» (моделирующая онлайн-проба на платформе проекта «Билет в будущее» по профессиям на выбор: инженер-конструктор, электромонтер и др.) (1 час)

Профессиональная проба как средство актуализации профессионального самоопределения обучающихся. Знакомство с ключевыми отраслевыми направлениями экономики Российской Федерации и решение онлайн-проб (моделирующая профессиональная проба) как практико-ориентированных задач с помощью цифровых интерактивных технологий (приложений-симуляторов на платформе проекта «Билет в будущее»: <https://bvbinfo.ru/>). Формирование представлений о компетенциях и особенностях профессий, необходимых для осуществления конкретной профессиональной деятельности.

Профессиональная проба по профессии в сфере инженерного дела (инженерии), в рамках которой обучающимся необходимо пройти последовательность этапов:

- Знакомство с профессией и профессиональной областью.
- Постановка задачи и подготовительно-обучающий этап.
- Практическое выполнение задания.
- Завершающий этап (закрепление полученных знаний, получение цифрового артефакта).

Тема 14. Профорientационное занятие «Государственное управление и общественная безопасность» (федеральная государственная, военная и правоохранительная службы, особенности работы и профессии в этих службах) (1 час)

В 6-7 классе: обучающиеся знакомятся с основными функциями государства и государственными органами, которые ответственны за реализацию этих функций; знакомятся с понятием «военнослужащий», видами войск РФ и примерами профессий, имеющих отношение к военному делу; узнают о возможностях и ограничениях работы в госструктурах, в частности, об особенностях военной службы: наличие рисков для жизни и здоровья, льгот при поступлении в учебные заведения, возможностей предоставления служебного жилья и др.

В 8-9 классе: обучающиеся актуализируют знания об основных функциях и обязанностях государства в отношении своих граждан, а также о государственных органах, которые ответственны за реализацию этих функций; знакомятся с понятием «правоохранительные органы» и с основными профессиями в сфере, соотнося различные ведомства с занятыми в них сотрудниками; актуализируют знания о возможностях и ограничениях работы в госструктурах, в частности, об особенностях работы в правоохранительных органах.

В 10-11 классе: обучающиеся актуализируют знания об основных функциях и обязанностях государства в отношении своих граждан, а также о государственных органах, которые ответственны за реализацию этих функций; обучающиеся узнают об основных рабочих задачах гражданских государственных служащих в различных органах государственного управления, узнают о релевантном образовании для

управленческих позиций в госструктурах и особенностях трудоустройства в органы государственного управления; актуализируют знания о возможностях и ограничениях работы в государственных структурах.

Тема 15. Профорientационное занятие «Пробую профессию в сфере управления и безопасности» (моделирующая онлайн-проба на платформе проекта «Билет в будущее» по профессиям на выбор: специалист по кибербезопасности, юрист и др.) (1 час)

Профессиональная проба как средство актуализации профессионального самоопределения обучающихся. Знакомство с ключевыми отраслевыми направлениями экономики Российской Федерации и решение онлайн-проб (моделирующая профессиональная проба) как практико-ориентированных задач с помощью цифровых интерактивных технологий (приложений-симуляторов на платформе проекта «Билет в будущее»: <https://bvbinfo.ru/>). Формирование представлений о компетенциях и особенностях профессий, необходимых для осуществления конкретной профессиональной деятельности.

Профессиональная проба по профессии в сфере управления и безопасности, в рамках которой обучающимся необходимо пройти последовательность этапов:

- Знакомство с профессией и профессиональной областью.
- Постановка задачи и подготовительно-обучающий этап.
- Практическое выполнение задания.
- Завершающий этап (закрепление полученных знаний, получение цифрового артефакта).

Тема 16. Профорientационное занятие-рефлексия «Моё будущее – моя страна» (1 час)

Разбор и обсуждение полученного опыта в рамках серии профорientационных занятий. Постановка образовательных и карьерных целей. Формирование планов образовательных шагов и формулирование карьерной траектории развития. Развитие проектного мышления, рефлексивного сознания обучающихся, осмысление

значимости собственных усилий для достижения успеха, совершенствование субъектной позиции, развитие социально-психологических качеств личности.

Тема 17. Профориентационное занятие «Россия плодородная: узнаю о достижениях агропромышленного комплекса страны» (агропромышленный комплекс) (1 час)

Популяризация и просвещение обучающихся на основе знакомства с достижениями страны в сфере агропромышленного комплекса (АПК) и сельского хозяйства. Знакомство на основе видеосюжетов и интервью с экспертами и специалистами в области сельского хозяйства и смежных технологий. Повышение информированности о достижениях и перспективах развития АПК, направленного на решение важнейших задач развития общества и страны. Информирование о профессиях и современном рынке труда в области экономики сельского хозяйства и смежных отраслей.

Тема 18. Профориентационное занятие «Пробую профессию в аграрной сфере» (моделирующая онлайн-проба на платформе проекта «Билет в будущее» по профессиям на выбор: агроном, зоотехник и др.) (1 час)

Профессиональная проба как средство актуализации профессионального самоопределения обучающихся. Знакомство с ключевыми отраслевыми направлениями экономики Российской Федерации и решение онлайн-проб (моделирующая профессиональная проба) как практико-ориентированных задач с помощью цифровых интерактивных технологий (приложений-симуляторов на платформе проекта «Билет в будущее»: <https://bvbinfo.ru/>). Формирование представлений о компетенциях и особенностях профессий, необходимых для осуществления конкретной профессиональной деятельности.

Профессиональная проба по профессии в аграрной сфере, в рамках которой обучающимся необходимо пройти последовательность этапов:

- Знакомство с профессией и профессиональной областью.
- Постановка задачи и подготовительно-обучающий этап.
- Практическое выполнение задания.

– Завершающий этап (закрепление полученных знаний, получение цифрового артефакта).

Тема 19. Профорientационное занятие «Россия здоровая: узнаю достижения страны в области медицины и здравоохранения» (сфера здравоохранения, фармацевтика и биотехнологии) (1 час)

Популяризация и просвещение обучающихся на основе знакомства с достижениями страны в сфере медицины и здравоохранения. Знакомство на основе видеосюжетов и интервью с экспертами и специалистами в области современной медицины и смежных технологий. Повышение информированности о достижениях и перспективах развития здравоохранения, направленного на решение важнейших задач развития общества и страны. Информирование о профессиях и современном рынке труда в области медицины и смежных отраслей.

Тема 20. Профорientационное занятие «Пробую профессию в области медицины» (моделирующая онлайн-проба на платформе проекта «Билет в будущее» по профессиям на выбор: врач телемедицины, биотехнолог и др.) (1 час)

Профессиональная проба как средство актуализации профессионального самоопределения обучающихся. Знакомство с ключевыми отраслевыми направлениями экономики Российской Федерации и решение онлайн-проб (моделирующая профессиональная проба) как практико-ориентированных задач с помощью цифровых интерактивных технологий (приложений-симуляторов на платформе проекта «Билет в будущее»: <https://bvbinfo.ru/>). Формирование представлений о компетенциях и особенностях профессий, необходимых для осуществления конкретной профессиональной деятельности.

Профессиональная проба по профессии в сфере медицины, в рамках которой обучающимся необходимо пройти последовательность этапов:

- Знакомство с профессией и профессиональной областью.
- Постановка задачи и подготовительно-обучающий этап.
- Практическое выполнение задания.

– Завершающий этап (закрепление полученных знаний, получение цифрового артефакта).

Тема 21. Профориентационное занятие «Россия добрая: узнаю о профессиях на благо общества» (сфера социального развития, туризма и гостеприимства) (1 час)

Популяризация и просвещение обучающихся на основе знакомства с достижениями страны в сфере социального развития, туризма и гостеприимства. Знакомство на основе видеосюжетов и интервью с экспертами и специалистами в области социально-экономического развития. Повышение информированности о достижениях и перспективах развития социальной сферы, направленной на решение важнейших задач развития общества и страны. Информирование о профессиях и современном рынке труда в области социальной сферы и смежных отраслей.

Тема 22. Профориентационное занятие «Пробую профессию на благо общества» (моделирующая онлайн-проба на платформе проекта «Билет в будущее» по профессиям на выбор: менеджер по туризму, организатор благотворительных мероприятий и др.) (1 час)

Профессиональная проба как средство актуализации профессионального самоопределения обучающихся. Знакомство с ключевыми отраслевыми направлениями экономики Российской Федерации и решение онлайн-проб (моделирующая профессиональная проба) как практико-ориентированных задач с помощью цифровых интерактивных технологий (приложений-симуляторов на платформе проекта «Билет в будущее»: <https://bvbinfo.ru/>). Формирование представлений о компетенциях и особенностях профессий, необходимых для осуществления конкретной профессиональной деятельности.

Профессиональная проба в социальной сфере, в рамках которой обучающимся необходимо пройти последовательность этапов:

- Знакомство с профессией и профессиональной областью.
- Постановка задачи и подготовительно-обучающий этап.
- Практическое выполнение задания.

– Завершающий этап (закрепление полученных знаний, получение цифрового артефакта).

Тема 23. Профориентационное занятие «Россия креативная: узнаю творческие профессии» (сфера культуры и искусства) (1 час)

Популяризация и просвещение обучающихся на основе знакомства с достижениями страны в сфере культуры и искусства. Знакомство на основе видеосюжетов и интервью с экспертами и специалистами в области креативной экономики и творческих индустрий. Повышение информированности о достижениях и перспективах развития креативного сектора экономики, направленных на решение важнейших задач развития общества и страны. Информирование о творческих профессиях, современном рынке труда в данной области и смежных отраслей.

Тема 24. Профориентационное занятие «Пробую творческую профессию» (моделирующая онлайн-проба на платформе проекта «Билет в будущее» по профессиям на выбор: дизайнер, продюсер и др.) (1 час)

Профессиональная проба как средство актуализации профессионального самоопределения обучающихся. Знакомство с ключевыми отраслевыми направлениями экономики Российской Федерации и решение онлайн-проб (моделирующая профессиональная проба) как практико-ориентированных задач с помощью цифровых интерактивных технологий (приложений-симуляторов на платформе проекта «Билет в будущее»: <https://bvbinfo.ru/>). Формирование представлений о компетенциях и особенностях профессий, необходимых для осуществления конкретной профессиональной деятельности.

Профессиональная проба по профессии в сфере творчества, в рамках которой обучающимся необходимо пройти последовательность этапов:

- Знакомство с профессией и профессиональной областью.
- Постановка задачи и подготовительно-обучающий этап.
- Практическое выполнение задания.

– Завершающий этап (закрепление полученных знаний, получение цифрового артефакта).

Тема 25. Профориентационное занятие «Один день в профессии» (часть 1) (учитель, актер, эколог) (1 час)

Формирование познавательного интереса у обучающихся к вопросам профессионального самоопределения на основе видеосюжетов с известными для молодежи медийными личностями – популярными блогерами, артистами, ведущими, которые решили воплотить свои детские мечты. В формате реалити-шоу на занятии рассматриваются следующие профессии (на выбор): учитель, актер, эколог.

Тема 26. Профориентационное занятие «Один день в профессии» (часть 2) (пожарный, ветеринар, повар) (1 час)

Формирование познавательного интереса у обучающихся к вопросам профессионального самоопределения на основе видеосюжетов с известными для молодежи медийными личностями – популярными блогерами, артистами, ведущими, которые решили воплотить свои детские мечты. В формате реалити-шоу на занятии рассматриваются следующие профессии (на выбор): пожарный, ветеринар, повар.

Тема 27. Профориентационный сериал проекта «Билет в будущее» (часть 1) (1 час)

Знакомство с профессиями из разных профессиональных отраслей через интервью с реальными представителями профессий – героями первого профориентационного сериала для школьников. Формирование познавательного интереса к вопросам профориентации на основе знакомства с личной историей труда и успеха героев сериала, мотивация и практическая значимость на основе жизненных историй. Каждая серия знакомит с представителями разных сфер: медицина, IT, медиа, бизнес, инженерное дело, различные производства, наука и искусство.

В рамках занятия рекомендовано к просмотру и обсуждению 1-4 серии (на выбор), посвященные следующим профессиям:

1 серия: начальник конструкторского отдела компании «ОДК-Авиадвигатели», владелец семейной фермы «Российские альпаки», шеф-повар ресторана «Peshi».

2 серия: мастер-пожарный специализированной пожарно-спасательной части по тушению крупных пожаров, второй пилот авиакомпании «Аэрофлот – Российские авиалинии», полицейский-кинолог Отдельного батальона патрульно-постовой службы полиции на метрополитене.

3 серия: инженер-технолог отдела анализа эффективности и сборки автомобилей компании «Камаз», архитектор и руководитель «Архитектурного бюро Маликова», нейробиолог, начальник лаборатории нейронаук Курчатовского комплекса НБИКС-природоподобных технологий (НИЦ «Курчатовский институт»).

4 серия: мастер участка компании «ОДК-Авиадвигатели», скульптор, руководитель Курчатовского комплекса синхротронно-нейтринных исследований (НИЦ «Курчатовский институт»).

Тема 28. Профориентационный сериал проекта «Билет в будущее» (часть 2) (1 час)

Знакомство с профессиями из разных профессиональных отраслей через интервью с реальными представителями профессий – героями первого профориентационного сериала для школьников. Каждая серия знакомит обучающихся с личной историей труда и успеха, мотивирует и несет в себе практическую значимость. Каждая серия знакомит с представителями разных сфер: медицина, IT, медиа, бизнес, инженерное дело, различные производства, наука и искусство.

В рамках занятия рекомендовано к просмотру и обсуждению 5-8 серии (на выбор), посвященные следующим профессиям:

5 серия: сварщик, методист в Музее оптики, врач ЛФК и спортивной медицины, реабилитолог.

6 серия: врач-педиатр Псковской областной инфекционной больницы, основательница концепт-стора «Палаты», основатель дома-музея «Этнодом».

7 серия: сыровар на семейном предприятии, оператор ЧПУ в компании «Лобаев Армс», учитель физики, замдиректора школы «Экотех +».

8 серия: краевед, технолог, начальник бюро окончательной сборки изделий машиностроительного завода «Тонар», травматолог-ортопед, клинический ординатор.

Тема 29. Профориентационное занятие «Пробую профессию в инженерной сфере» (моделирующая онлайн-проба на платформе проекта «Билет в будущее») (1 час)

Темы 29-33 – серия профориентационных занятий в формате марафона по профессиональным пробам: решение онлайн-проб (моделирующая профессиональная проба) как практико-ориентированных задач с помощью цифровых интерактивных технологий (приложений-симуляторов на платформе проекта «Билет в будущее» <https://bvbinfo.ru/>), направленных на погружение обучающихся в практико-ориентированную среду и знакомство с решением профессиональных задач специалистов из различных профессиональных сред.

Профессиональная проба по профессии в сфере инженерного дела (инженерии), в рамках которой обучающимся необходимо пройти последовательность этапов:

- Знакомство с профессией и профессиональной областью.
- Постановка задачи и подготовительно-обучающий этап.
- Практическое выполнение задания.
- Завершающий этап (закрепление полученных знаний, получение цифрового артефакта).

Тема 30. Профориентационное занятие «Пробую профессию в цифровой сфере» (моделирующая онлайн-проба на платформе проекта «Билет в будущее») (1 час)

Погружение обучающихся в практико-ориентированную среду и знакомство с решением профессиональных задач специалистов из различных профессиональных сред. Профессиональная проба по профессии в цифровой сфере, в рамках которой обучающимся необходимо пройти последовательность этапов:

- Знакомство с профессией и профессиональной областью.
- Постановка задачи и подготовительно-обучающий этап.
- Практическое выполнение задания.
- Завершающий этап (закрепление полученных знаний, получение цифрового артефакта).

Тема 31. Профориентационное занятие «Пробую профессию в сфере промышленности» (моделирующая онлайн-проба на платформе проекта «Билет в будущее») (1 час)

Профессиональная проба как средство актуализации профессионального самоопределения обучающихся. Знакомство с ключевыми отраслевыми направлениями экономики Российской Федерации и решение онлайн-проб (моделирующая профессиональная проба) как практико-ориентированных задач с помощью цифровых интерактивных технологий (приложений-симуляторов на платформе проекта «Билет в будущее»: <https://bvbinfo.ru/>). Формирование представлений о компетенциях и особенностях профессий, необходимых для осуществления конкретной профессиональной деятельности.

Профессиональная проба по профессии в сфере промышленности, в рамках которой обучающимся необходимо пройти последовательность этапов:

- Знакомство с профессией и профессиональной областью.
- Постановка задачи и подготовительно-обучающий этап.
- Практическое выполнение задания.
- Завершающий этап (закрепление полученных знаний, получение цифрового артефакта).

Тема 32. Профориентационное занятие «Пробую профессию в сфере медицины» (моделирующая онлайн-проба на платформе проекта «Билет в будущее») (1 час)

Погружение обучающихся в практико-ориентированную среду и знакомство с решением профессиональных задач специалистов из различных профессиональных

сред. Профессиональная проба по профессии в сфере медицины, в рамках которой обучающимся необходимо пройти последовательность этапов:

- Знакомство с профессией и профессиональной областью.
- Постановка задачи и подготовительно-обучающий этап.
- Практическое выполнение задания.
- Завершающий этап (закрепление полученных знаний, получение цифрового артефакта).

Тема 33. Профориентационное занятие «Пробую профессию в креативной сфере» (моделирующая онлайн-проба на платформе проекта «Билет в будущее») (1 час)

Погружение обучающихся в практико-ориентированную среду и знакомство с решением профессиональных задач специалистов из различных профессиональных сред. Профессиональная проба по профессии в креативной сфере, в рамках которой обучающимся необходимо пройти последовательность этапов:

- Знакомство с профессией и профессиональной областью.
- Постановка задачи и подготовительно-обучающий этап.
- Практическое выполнение задания.
- Завершающий этап (закрепление полученных знаний, получение цифрового артефакта).

Тема 34. Профориентационное занятие «Моё будущее – Моя страна» (1 час)

Подведение итогов занятий по профориентации с учетом приобретенного опыта по профессиональным средам, знакомству с рынком труда и отраслями экономики, профессиями и требованиями к ним. Развитие у обучающихся личностного смысла в приобретении познавательного опыта и интереса к профессиональной деятельности. Формирование представления о собственных интересах и возможностях, образа «Я» в будущем. Построение дальнейших шагов в области профессионального самоопределения.

6. Тематическое планирование

Таблица 1 – Тематическое планирование

№ п/п	Тема, раздел курса	Форма проведения занятия	Основное содержание	Основные виды деятельности обучающихся
1.	Тема 1. Вводный урок «Моя Россия – мои горизонты» (обзор отраслей экономического развития РФ – счастье в труде) (1 час)	проориентационное занятие	Россия – страна безграничных возможностей и профессионального развития. Культура труда, связь выбора профессии с персональным счастьем и экономикой страны. Познавательные цифры и факты об отраслях экономического развития, профессиональных навыков и качеств, востребованных в будущем. Формирование представлений о развитии и достижениях страны в следующих сферах: медицина и здоровье; архитектура и строительство; информационные технологии; промышленность и добыча полезных ископаемых; сельское хозяйство; транспорт и логистика; наука и образование; безопасность;	Актуализация процессов профессионального самоопределения на основе знакомства с познавательными фактами о достижениях из различных отраслей экономического развития страны. Формирование представлений о современных универсальных компетенциях, предъявляемых к специалистам из различных отраслей. Повышение познавательного интереса и компетентности обучающихся в построении своей карьерной траектории развития. Просмотр видеороликов, дискуссии, обсуждения, игры и практические задания на занятие. В рамках самостоятельной работы рекомендуется провести анализ полученного опыта: работа с памятками и материалами занятий, знакомство с онлайн-инструментом «Примерочная профессий» https://bvbinfo.ru/suits . – Для педагогов-навигаторов, принимающих участие в проекте «Билет в будущее» материалы для проведения занятия

№ п/п	Тема, раздел курса	Форма проведения занятия	Основное содержание	Основные виды деятельности обучающихся
			креативные технологии; сервис и торговля; предпринимательство и финансы.	доступны в цифровом инструменте проекта «Конструктор будущего» (в личном кабинете на интернет-платформе https://bvbinfo.ru/). – Для педагогических работников, не принимающих участие в проекте «Билет в будущее», материалы доступны на цифровой платформе profmin.bvbinfo.ru
2.	Тема 2. Тематический профориентационный урок «Открой своё будущее» (введение в профориентацию) (1 час)	профориентационное занятие	В 6 классе: тематическое содержание занятия построено на обсуждении и осознании трех базовых компонентов, которые необходимо учитывать при выборе: – «ХОЧУ» — ваши интересы; – «МОГУ» — ваши способности; – «БУДУ» — востребованность обучающегося на рынке труда в будущем. Информирование обучающихся о профессиях с постепенным расширением представлений о мире профессионального труда в общем: формирование системного представления о мире профессий и значимости трудовой деятельности, например, как различные качества или навыки могут по-разному реализовываться в	Каждому компоненту посвящен отдельный блок занятия, в рамках которого обучающиеся дискутируют, смотрят видеоролики, выполняют практические задания. В конце каждого блока обучающимся предлагается раздаточный материал (чек-лист) с рекомендациями (его можно использовать в качестве задания на самостоятельную работу). Вопросы, которые ставятся перед обучающимся: – Как распознать свои интересы? – Какие способности могут пригодиться при освоении профессии, и как их развивать? – Какие бывают личностные качества, и почему они важны для выбора карьерного пути? – Как стать в будущем востребованным специалистом? В рамках самостоятельной работы рекомендуется заполнение чек-листа, заполнение анкеты саморефлексии (для участников проекта «Билет в будущее»), знакомство с онлайн-инструментом

№ п/п	Тема, раздел курса	Форма проведения занятия	Основное содержание	Основные виды деятельности обучающихся
			<p>разных профессиональных направлениях. Помощь в выборе увлечения, в котором обучающийся может реализовать свои интересы, развивать возможности и помогать окружающим. Поиск дополнительных занятий и увлечений.</p> <p>В 7 классе: тематическое содержание занятия предполагает знакомство с различными профессиональными средами и профессиями через проектную деятельность. Информирование обучающихся о разнообразии сред и современных профессий: формирование представлений о взаимосвязи деятельности различных специалистов при достижении общего результата, решение проектных заданий с профориентационным компонентом, работа в школьных проектных командах</p>	<p>«Примерочная профессий» на интернет-платформе проекта https://bvbinfo.ru/.</p> <ul style="list-style-type: none"> – Для педагогов-навигаторов, принимающих участие в проекте «Билет в будущее» материалы для проведения занятия доступны в цифровом инструменте проекта «Конструктор будущего» (в личном кабинете на интернет-платформе https://bvbinfo.ru/). – Для педагогических работников, не принимающих участие в проекте «Билет в будущее», материалы доступны на цифровой платформе profmin.bvbinfo.ru. <p>Информирование обучающихся о разнообразии сред и современных профессий: формирование представлений о взаимосвязи деятельности различных специалистов при достижении общего результата, решение проектных заданий с профориентационным компонентом, работа в школьных проектных командах для решения и презентации проектных решений. В занятие используются демонстрационные ролики, интерактивные форматы взаимодействия, дискуссии и обсуждения, групповые форматы работы по тематическим проектным командам. Для знакомства с проектной деятельностью обучающимся предлагается формула «5 П»: Проблема, Постановка задачи, Поиск информации и ресурсов, Продукт (решение), Презентация.</p>

№ п/п	Тема, раздел курса	Форма проведения занятия	Основное содержание	Основные виды деятельности обучающихся
			<p>для поиска и презентации проектных решений. Обучающимся предстоит предложить проектные решения по тематическим направлениям виртуального города профессий «Профиград»: выбрать проблему для решения, сформировать проектную задачу, сформировать команду профессионалов из разных профессий, предложить и презентовать решение.</p> <p>В 8 классе: занятие знакомит обучающихся с разнообразием направлений профессионального развития, возможностями прогнозирования результатов профессионального самоопределения. На занятие раскрываются существующие профессиональные направления, варианты получения профессионального образования (уровни образования). Актуализация процессов профессионального самоопределения.</p>	<p>В качестве домашнего задания обучающиеся знакомятся с виртуальным городом «Профиград» https://profigrad.bvbinfo.ru/.</p> <ul style="list-style-type: none"> – Для педагогов-навигаторов, принимающих участие в проекте «Билет в будущее» материалы для проведения занятия доступны в цифровом инструменте проекта «Конструктор будущего» (в личном кабинете на интернет-платформе https://bvbinfo.ru/). – Для педагогических работников, не принимающих участие в проекте «Билет в будущее», материалы доступны на цифровой платформе profmin.bvbinfo.ru. <p>Каждому компоненту посвящен отдельный блок занятия, в рамках которого обучающиеся обмениваются мнениями (дискуссии, обсуждения), смотрят видеоролики, выполняют практические задания, заполняют анкеты-подсказки, принимают участие в играх и упражнениях, в рамках которых отвечают на вопросы (1 час):</p> <ul style="list-style-type: none"> – Что такое профессия? – Насколько разнообразен мир профессий? – Какие существуют профессиональные направления? – Как выбрать соответствующий профессиональным запросам уровень образования? <p>В рамках самостоятельной работы заполнение таблицы по видам образования, знакомство с</p>

№ п/п	Тема, раздел курса	Форма проведения занятия	Основное содержание	Основные виды деятельности обучающихся
			Информирование школьников о видах профессионального образования (высшее образование / среднее профессиональное образование). Помощь школьникам в соотнесении личных качеств и интересов с направлениями профессиональной деятельности.	онлайн-инструментом «Примерочная профессий», заполнение анкеты саморефлексии (для участников проекта «Билет в будущее» на интернет-платформе проекта https://bvbinfo.ru/). – Для педагогов-навигаторов, принимающих участие в проекте «Билет в будущее» материалы для проведения занятия доступны в цифровом инструменте проекта «Конструктор будущего» (в личном кабинете на интернет-платформе https://bvbinfo.ru/). – Для педагогических работников, не принимающих участие в проекте «Билет в будущее», материалы доступны на цифровой платформе profmin.bvbinfo.ru .
			В 9 классе: формирование представлений о преимуществах обучения как в организациях высшего образования (ВО, вузы), так и в организациях среднего профессионального образования (СПО). Актуализация представлений о возможных профессиональных направлениях для учащихся. Повышение познавательного интереса к философии выбора и построению своей персональной карьерной траектории развития.	Просмотр видеороликов о видах образования, профессиях и др. Участие в дискуссиях и обсуждениях. Заполнение и анализ анкет-подсказок. Участие в играх и упражнениях. На занятии учащиеся смогут узнать на реальных примерах (1 час): – как стать специалистом того или иного направления; – как работает система получения профессионального образования; – о базовом наборе качеств и навыков, необходимых в той или иной образовательной траектории; – какие перспективы открывает любое направление после получения профессионального или высшего образования.

№ п/п	Тема, раздел курса	Форма проведения занятия	Основное содержание	Основные виды деятельности обучающихся
				<p>В рамках самостоятельной работы рекомендуется работа с анкетами-подсказками, знакомство с онлайн-инструментом «Примерочная профессий», заполнение анкеты саморефлексии (для участников проекта «Билет в будущее» на интернет-платформе проекта https://bvbinfo.ru/).</p> <ul style="list-style-type: none"> – Для педагогов-навигаторов, принимающих участие в проекте «Билет в будущее» материалы для проведения занятия доступны в цифровом инструменте проекта «Конструктор будущего» (в личном кабинете на интернет-платформе https://bvbinfo.ru/). – Для педагогических работников, не принимающих участие в проекте «Билет в будущее», материалы доступны на цифровой платформе profmin.bvbinfo.ru
			<p>В 10 классе: в ходе занятия обучающиеся получают информацию по следующим направлениям профессиональной деятельности:</p> <ul style="list-style-type: none"> – естественно-научное направление; – инженерно-техническое направление; – информационно-технологическое направление; 	<p>Знакомство с направлениями осуществляется в формате видео-обзоров и интервью с состоявшимися представителями каждой из представленных сфер (профессионалов в области), которые поделятся актуальной информацией об отраслях и покажут, как можно добиться успеха. В рамках занятия ученикам будут предложены задания и упражнения, позволяющие лучше понять интересующие их сферы. Занятие завершается заданием на самостоятельную работу.</p> <p>В рамках самостоятельной работы рекомендуется работа с бланком «Древо</p>

№ п/п	Тема, раздел курса	Форма проведения занятия	Основное содержание	Основные виды деятельности обучающихся
			<ul style="list-style-type: none"> – оборонно-спортивное направление; – производственно-технологическое направление; – социально-гуманитарное направление; – финансово-экономическое направление; – творческое направление. <p>Информирование обучающихся об особенностях рынка труда. «Проигрывание» вариантов выбора (альтернатив) профессии. Формирование представления о компетентностном профиле специалистов из разных направлений. Знакомство с инструментами и мероприятиями профессионального выбора.</p> <p>В 11 классе: занятие направлено помочь выпускникам взглянуть на различные жизненные сценарии и профессиональные пути, которые ждут их после окончания школы. Через призму разнообразия вариантов развития событий будет раскрыта и тема разнообразия выбора профессий в различных</p>	<p>профессии», знакомство с онлайн-инструментом «Примерочная профессий», заполнение анкеты саморефлексии (для участников проекта «Билет в будущее» на интернет-платформе проекта https://bvbinfo.ru/).</p> <ul style="list-style-type: none"> – Для педагогов-навигаторов, принимающих участие в проекте «Билет в будущее» материалы для проведения занятия доступны в цифровом инструменте проекта «Конструктор будущего» (в личном кабинете на интернет-платформе https://bvbinfo.ru/). – Для педагогических работников, не принимающих участие в проекте «Билет в будущее», материалы доступны на цифровой платформе profmin.bvbinfo.ru. <p>В рамках занятия обучающиеся смотрят видеоролики, принимают участие в играх и упражнениях, дискуссиях и обсуждениях. В рамках самостоятельной работы рекомендована работа с бланком «Чемодан/Багаж знаний», знакомство с онлайн-инструментом «Примерочная профессий», заполнение анкеты саморефлексии (для участников проекта</p>

№ п/п	Тема, раздел курса	Форма проведения занятия	Основное содержание	Основные виды деятельности обучающихся
			<p>профессиональных направлениях. Формирование представления о выборе, развитии и возможных изменениях в построении персонального карьерного пути. Формирование позитивного отношения и вовлеченности обучающихся в вопросы самоопределения. Овладение приемами построения карьерных траекторий развития. Актуализация знаний по выбору образовательной организации: организации высшего образования (ВО, вузы) или организации среднего профессионального образования (СПО) как первого шага формирования персонального карьерного пути.</p>	<p>«Билет в будущее» на интернет-платформе проекта https://bvbinfo.ru/).</p> <ul style="list-style-type: none"> – Для педагогов-навигаторов, принимающих участие в проекте «Билет в будущее» материалы для проведения занятия доступны в цифровом инструменте проекта «Конструктор будущего» (в личном кабинете на интернет-платформе https://bvbinfo.ru/). – Для педагогических работников, не принимающих участие в проекте «Билет в будущее», материалы доступны на цифровой платформе profmin.bvbinfo.ru.
3.	Тема 3. Профориентационная диагностика № 1 «Мой профиль» и разбор результатов (1 час)	диагностика	<p>Для обучающихся, не принимающих участие в проекте «Билет в будущее», доступна профориентационная диагностика № 1 «Мой профиль».</p> <p>Профориентационная диагностика обучающихся на</p>	<p>Для обучающихся, не принимающих участие в проекте «Билет в будущее», доступна профориентационная диагностика «Мой профиль».</p> <p>Профориентационная диагностика проводится на персональном компьютере (телефоне) с устойчивым доступом в Интернет.</p>

№ п/п	Тема, раздел курса	Форма проведения занятия	Основное содержание	Основные виды деятельности обучающихся
			<p>интернет-платформе profimin.bvbinfo.ru (для незарегистрированных участников) позволяет определить требуемый объем профориентационной помощи и сформировать дальнейшую индивидуальную траекторию участия в программе профориентационной работы.</p> <p>Методика «Мой профиль» – диагностика интересов, которая позволяет рекомендовать профиль обучения и направления развития.</p> <p>Методика предусматривает 3 версии: для 6-7, 8-9 и 10-11 классов. Тест реализуется в форме кейсов, время прохождения – около 15 минут.</p> <p>По итогам диагностики рекомендуется проведение консультации по полученным результатам (в индивидуальном или групповом формате).</p>	<p>После прохождения диагностики рекомендуется провести разбор полученных результатов методики, обратив внимание на:</p> <ul style="list-style-type: none"> – Шкальный профиль профессиональных интересов: высокие результаты (яркие интересы) и низкие результаты (отсутствие интереса к данной сфере). – Рекомендованные профильные классы. – Словесные описания интересов обучающегося. – Рекомендованное дополнительное образование на основе интересов обучающегося. <p>Результаты:</p> <ul style="list-style-type: none"> – понимание обучающимся своих профессиональных интересов; – понимание обучающимся рекомендованных ему профилей обучения и дополнительного образования. <p>Обучающимся также доступны для самостоятельного прохождения следующие диагностические методики:</p> <ul style="list-style-type: none"> – «Включенность в выбор профессии» – диагностика направлена на оценку готовности ребенка к выбору профессии и позволяет определить, насколько ребенок погружен в вопросы выбора, готов ли он совершать для этого необходимые шаги, и как представляет свои возможности. Диагностика занимает около 7 минут.

№ п/п	Тема, раздел курса	Форма проведения занятия	Основное содержание	Основные виды деятельности обучающихся
				– «Колледж или вуз» – диагностика направлена на оценку склонностей, которые помогут определить, какое образование стоит выбрать – высшее или среднее профессиональное образование. Диагностика занимает около 7 минут.
4.	Тема 3. Профориентационная диагностика № 1 «Мои профсреды» и разбор результатов (1 час)	онлайн-проба (моделирующая профессиональная проба)	Для обучающихся-участников проекта «Билет в будущее» доступна профориентационная диагностика № 1 «Мои профсреды» (обязательна для проведения). Профориентационная диагностика обучающихся на интернет-платформе https://bvbinfo.ru/ (для зарегистрированных участников проекта) позволяет определить требуемый объем профориентационной помощи и сформировать дальнейшую индивидуальную траекторию участия в программе профориентационной работы. Методика «Мои профсреды» – онлайн-диагностика профессиональных склонностей и направленности обучающихся. В результатах обучающийся получает рекомендации по построению	Первая часть профориентационной онлайн-диагностики обучающихся в новом учебном году (1 час). Осуществляется для навигации по активностям проекта «Билет в будущее». Методика «Мои профсреды» – обязательная для проведения диагностики в рамках участия в проекте «Билет в будущее». Диагностика осуществляется в онлайн-формате (доступна в личном кабинете обучающегося – участника проекта), предоставляется возможность проведения как в образовательной организации, так и в домашних условиях. Профориентационная диагностика проводится на персональном компьютере (телефоне) с устойчивым доступом в Интернет. После диагностики рекомендуется проведение консультации по полученным результатам, а также анализ интерпретаций в рамках самостоятельной работы. На занятии, посвященном разбору результатов методики «Мои профсреды», рекомендуется обратить внимание обучающихся на: 1. Шкальный профиль профессиональных сред и описания рекомендованных сред.

№ п/п	Тема, раздел курса	Форма проведения занятия	Основное содержание	Основные виды деятельности обучающихся
			<p>трека внутри проекта «Билет в будущее» («Профессиональных сред»). Методика предусматривает 3 версии – для 6-7, 8-9 и 10-11 классов. Методика реализуется в форме кейсов, время прохождения – около 15 минут.</p> <p>По итогам диагностики рекомендуется проведение консультации по полученным результатам (в индивидуальном или групповом формате). Возможно проведение консультации с помощью видеозаписи готовой консультации (доступной участникам проекта «Билет в будущее» на интернет-платформе https://bvbinfo.ru/).</p>	<p>2. Шкальный профиль профессиональных интересов (склонностей) обучающегося: по каким шкалам результаты высокие (яркие интересы), а по каким шкалам результаты низкие (отсутствие интереса к исследуемой сфере).</p> <p>3. Словесные описания интересов обучающегося.</p> <p>Результаты:</p> <ul style="list-style-type: none"> – понимание обучающимся своих профессиональных интересов; – рекомендация по маршруту проекта «Билет в будущее»; – просмотр видеозаписи консультации по результатам профориентационной диагностики; – рекомендации по обсуждению результатов тестирования с родственниками и специалистами.
5.	Тема 4. Профориентационное занятие «Система образования России» (дополнительное образование, уровни профессионального образования, стратегии поступления) (1 час)	профориентационное занятие	<p>В 6-7 классах тематическое содержание занятия предполагает знакомство обучающихся с системой общего образования в РФ, с понятием «дополнительное образование для школьников». Обучающиеся получают представление о значении образования в жизни человека, о возможностях, которые дает</p>	<p>Просмотр видеоролика о значении образования для профессионального будущего человека.</p> <p>Участие в его обсуждении.</p> <p>Парная работа по выстраиванию последовательности уровней общего образования, с фронтальной проверкой.</p> <p>Участие в игре о возможностях, которые дает дополнительное образование школьникам.</p>

№ п/п	Тема, раздел курса	Форма проведения занятия	Основное содержание	Основные виды деятельности обучающихся
			дополнительное образование школьникам, в том числе о том, как с помощью дополнительного образования можно подготовиться к будущему профессиональному выбору.	
			В 8-9 классах тематическое содержание занятия предполагает знакомство обучающихся с понятием “профессиональное образование”, с особенностями среднего и высшего профессионального образования и условиями их получения. Обучающиеся получают представление о значении образования для профессионального развития человека, учатся соотносить профессии и уровень профессионального образования, который требуется для их освоения.	Просмотр видеоролика о значении образования для профессионального будущего человека. Участие в его обсуждении. Беседа об особенностях среднего и высшего образования с опорой на таблицу. Фронтальная работа со схемой, представляющей уровни высшего образования. Групповая работа: составление схемы образовательной траектории героев по описанию их профессионального пути.
			В 10-11 классах обучающиеся знакомятся с понятиями «направление подготовки», «область образования», «укрупненные группы направлений обучения»,	Просмотр видеоролика о значении образования для профессионального будущего человека. Объяснение учителя: этапы подбора профессионального образования на примере героя:

№ п/п	Тема, раздел курса	Форма проведения занятия	Основное содержание	Основные виды деятельности обучающихся
			«специальность», «профиль», «специализация», «программа обучения». Изучают этапы подбора профессионального образования, учатся читать коды специальностей, обсуждают основные ошибки, которые делают абитуриенты при выборе профессионального образования.	<ul style="list-style-type: none"> - как подобрать уровень образования; - как подобрать направление обучения; - как подобрать специальность или направление подготовки. Знакомство с правилами чтения кода специальностей. Работа в парах: упражнение на тренировку навыка чтения кода специальностей. Беседа — обсуждение ошибок, которые делают абитуриенты при выборе профессионального образования.
6.	Тема 5. Профориентационное занятие «Пробую профессию в сфере науки и образования» (моделирующая онлайн-проба на платформе проекта «Билет в будущее» по профессии учителя, приуроченная к Году педагога и наставника) (1 час)	онлайн-проба (моделирующая профессиональная проба)	Профессиональная проба как средство актуализации профессионального самоопределения обучающихся. Знакомство с ключевыми отраслевыми направлениями экономики Российской Федерации и решение онлайн-проб (моделирующая профессиональная проба) как практико-ориентированных задач с помощью цифровых интерактивных технологий (приложений-симуляторов на платформе проекта «Билет в будущее»: https://bvbinfo.ru/). Формирование представлений о компетенциях и особенностях профессий, необходимых для	Первая часть занятия построена на просмотре тематических видеороликов, интерактивном взаимодействии – игр, обсуждений и дискуссий. Вторая часть занятия – знакомство с профессией и профессиональной областью – наука и образование. Обучающемуся предоставляется информация о профессии, цели и задачи задания (онлайн-пробы), а также предоставляется возможность пройти онлайн-пробу (моделирующая профессиональная проба), в рамках которой поэтапно выполняя задания обучающийся знакомится с профессией, функциональными обязанностями и особенностями ежедневной профессиональной деятельности данного специалиста. При прохождении заданий онлайн-пробы обучающийся может использовать дополнительные информационные материалы, которые

№ п/п	Тема, раздел курса	Форма проведения занятия	Основное содержание	Основные виды деятельности обучающихся
			<p>осуществления конкретной профессиональной деятельности.</p> <p>Профессиональная проба по профессии учителя, приуроченная к Году педагога и наставника, в рамках которой обучающимся необходимо пройти последовательность этапов :</p> <ul style="list-style-type: none"> – Знакомство с профессией и профессиональной областью. – Постановка задачи и подготовительно-обучающий этап. – Практическое выполнение задания. – Завершающий этап (закрепление полученных знаний, получение цифрового артефакта). 	<p>находятся в разделе «Справочник» онлайн-пробы. После прохождения всех заданий онлайн-пробы обучающийся отвечает на вопросы, которые помогают определиться, понравилась ли данная профессия.</p> <p>Третья часть занятия – рефлексия в классе по заданным параметрам (вопросам).</p> <p>Рекомендовано прохождение онлайн-пробы за персональным компьютером с доступом в Интернет как индивидуально, так и по 2-3 обучающихся за каждым компьютером.</p> <p>Допускается проведение онлайн-пробы совместно с учителем через демонстрацию экрана (при наличии 1 компьютера), с рекомендацией повторить прохождение пробы самостоятельно в качестве домашнего задания.</p> <ul style="list-style-type: none"> – Для педагогов-навигаторов, принимающих участие в проекте «Билет в будущее» материалы для проведения занятия, а также вариативности в выборе проб доступны в цифровом инструменте проекта «Конструктор будущего» (в личном кабинете на интернет-платформе https://bvbinfo.ru/). – Для педагогических работников, не принимающих участие в проекте «Билет в будущее», материалы доступны на цифровой платформе profmin.bvbinfo.ru .
7.	Тема 6. Профорientационное занятие «Россия в деле» (часть 1) (на выбор: импортозамещение,	профорientационное занятие	Для обучающихся, не принимающих участие в проекте «Билет в будущее»,	Просмотр видеосюжетов, обсуждение в формате дискуссий, оценки познавательного интереса и формирования ценности труда к

№ п/п	Тема, раздел курса	Форма проведения занятия	Основное содержание	Основные виды деятельности обучающихся
	авиастроение, судовождение, судостроение, лесная промышленность) (1 час)		<p>рекомендуется</p> <p>Профориентационное занятие «Россия в деле» (часть 1, 1 час). Просвещение обучающихся и формирование познавательного интереса к выбору профессий в современной экономике нашей страны. Демонстрация перечня технологических ниш, в котором российские научно-технические достижения активно внедряются в технологические отрасли реального сектора экономики, и со временем результат этой работы займет достойное место не только на российском, но и мировом рынке, формируя устойчивый тренд: российские технологии – это качество – безопасность – эффективность. В рамках занятия предложены следующие отрасли и тематики на выбор: импортозамещение, авиастроение, судовождение, судостроение, лесная промышленность.</p>	<p>профессиям в предложенных сферах экономического развития (на выбор):</p> <p>Импортозамещение: Системы управления судами, которыми оснащены российские порты и суда – импортные. Российская компания создала программно-аппаратный комплекс, который полностью заместил иностранные аналоги. ЭКНИС – электронная картографическая навигационно-информационная система. Амбициозный высокотехнологичный проект. Кроме этого, в России созданы морские навигационные тренажеры для обучения тех, кто будет в ближайшем будущем водить суда по мировому океану. Ранее и эти тренажеры поставлялись к нам исключительно из других стран. Отечественными стали и малые космические аппараты, созданные по самым последним современным технологиям. Они уже на орбите.</p> <p>Авиастроение:</p> <p>– Авиастроение: Современные достижения отечественного авиастроения. В Жуковском стоят МС-21, которые уже прошли все необходимые испытания и ждут сертификации. В Москве корпорация "Иркут" проводит испытания Суперджета на стенде "Электронная птица", собирает новые модификации кабин пилотов на тач панелях. В Казани налажено производство Ту-214. Первые серийные самолеты, которые будут</p>

№ п/п	Тема, раздел курса	Форма проведения занятия	Основное содержание	Основные виды деятельности обучающихся
				<p>служить гражданской авиации, собирают специалисты высокого класса, владеющие личным клеймом. То есть каждый из них отвечает за качество нового лайнера. Цикл сборки — 18 месяцев. Самолет сертифицирован по всем международным правилам.</p> <p>Судовождение: Российские специалисты первые в мире разработали автономную систему судовождения, которая уже работает на некоторых судах. Качество – безопасность – эффективность – главные принципы работы отечественных морских систем.</p> <p>Судостроение: В Санкт-Петербурге на верфи сняты готовое электросудно, а также суда, которые пока только собираются.</p> <p>Специалисты "Морсвязьавтоматики" поставляют двигатели, узлы, микросхемы для сборки электросудов. Этот экологически чистый вид речного транспорта сегодня уже принимают Москва, Екатеринбург, Нижний Новгород. В Нижнем Новгороде на заводе "Красное Сормово" начали собирать судакраболовы. Пока страна в начале пути. Завод выполняет заказ на первые пять, которые будут ходить в Баренцевом море. Российские краболовы способны осуществлять полный цикл по вылову и производству замороженной, вакуумированной продукции.</p>

№ п/п	Тема, раздел курса	Форма проведения занятия	Основное содержание	Основные виды деятельности обучающихся
				<p>Лесная промышленность: Работа лесоперерабатывающего и лесозаготовительного комплекса. Главные достижения и пути развития. Современная техника и технологии на делянках Вологодской области. Завод по производству фанеры. Питомник, где выращивают елочки, которыми засаживают отработанные делянки, сохраняя «зеленый» баланс нашей страны. Для педагогов-навигаторов, принимающих участие в проекте «Билет в будущее», материалы для проведения занятия доступны в цифровом инструменте проекта «Конструктор будущего» (в личном кабинете на интернет-платформе https://bvbinfo.ru/).</p> <p>– Для педагогических работников, не принимающих участие в проекте «Билет в будущее», материалы доступны на цифровой платформе profmin.bvbinfo.ru.</p>
8.	Тема 6. Профориентационная диагностика № 2 «Мои ориентиры» и разбор результатов (1 час)	диагностика	<p>Для обучающихся-участников проекта «Билет в будущее» рекомендуется:</p> <p>Профориентационная диагностика № 2 «Мои ориентиры» и разбор результатов.</p> <p>Профориентационная диагностика обучающихся на интернет-платформе https://bvbinfo.ru/ (для зарегистрированных</p>	<p>Диагностика осуществляется в онлайн-формате (доступна в личном кабинете обучающегося – участника проекта), предоставляется возможность проведения как в образовательной организации, так и в домашних условиях. Профориентационная диагностика проводится на персональном компьютере (телефоне) с устойчивым доступом в Интернет. После диагностики рекомендуется проведение консультации по полученным результатам, а также анализ</p>

№ п/п	Тема, раздел курса	Форма проведения занятия	Основное содержание	Основные виды деятельности обучающихся
			<p>участников проекта) позволяет определить требуемый объем профориентационной помощи и сформировать дальнейшую индивидуальную траекторию участия в программе профориентационной работы. Методика «Мои ориентиры» – онлайн-диагностика особенностей построения образовательно-профессиональной траектории. В 8-11 классах методика направлена на оценку ценностных ориентиров в сфере самоопределения обучающихся и уровня готовности к профессиональному самоопределению. Версия 6-7 классов включает только диагностику готовности к профессиональному самоопределению и не включает диагностику ценностных ориентиров. По итогам диагностики рекомендуется проведение консультации по полученным результатам (в индивидуальном или групповом формате).</p>	<p>интерпретаций в рамках самостоятельной работы. На занятии, посвященном разбору результатов методики «Мои ориентиры» рекомендуется обратить внимание обучающихся на: – Шкальный профиль уровня готовности к выбору профессии, низкие и высокие результаты. Это позволяет определить, что именно на пути выбора профессии обучающийся уже делает, а на что стоит обратить внимание. – Словесное описание по полученным результатам. – «Аватар» – данный блок содержит описание сильных сторон обучающихся. Результаты: рекомендации по совершению профориентационных действий; просмотр видеозаписи консультации по результатам профориентационной диагностики; рекомендации по обсуждению результатов тестирования с родственниками и специалистами.</p>

№ п/п	Тема, раздел курса	Форма проведения занятия	Основное содержание	Основные виды деятельности обучающихся
			Возможно проведение консультации с помощью видеозаписи готовой консультации (доступной участникам проекта «Билет в будущее» на интернет-платформе https://bvbinfo.ru/).	
9.	Тема 7. Профориентационное занятие «Россия промышленная: узнаю достижения страны в сфере промышленности и производства» (тяжелая промышленность, добыча и переработка сырья) (1 час)	профориентационное занятие	<p>Популяризация и просвещение обучающихся на основе знакомства с достижениями страны в сфере промышленности и производственных технологий. Знакомство на основе видеосюжетов и интервью с экспертами и специалистами в области промышленной и смежных технологий.</p> <p>Повышение информированности о достижениях и перспективах развития промышленности, направленное на решение важнейших задач развития общества и страны.</p> <p>Информирование о профессиях и современном рынке труда в области промышленности и смежных отраслей.</p>	<p>Просмотр и обсуждение видео-интервью с экспертами в сфере промышленности с использованием элементов форсайт-сессии:</p> <ul style="list-style-type: none"> – обдумывание будущего (исследование и прогноз на основе видео-интервью и дополнительных материалов); – спорить о будущем (мозговой штурм); – очерчивать будущее (формирование профориентационной карты и др.). <p>В рамках профориентационного занятия обучающиеся формируют «карту будущего» с учетом трендов, технологий, профессий, личностных и профессиональных качеств, необходимых знаний и др.</p> <ul style="list-style-type: none"> – Для педагогов-навигаторов, принимающих участие в проекте «Билет в будущее» материалы для проведения занятия доступны в цифровом инструменте проекта «Конструктор будущего» (в личном кабинете на интернет-платформе https://bvbinfo.ru/). – Для педагогических работников, не принимающих участие в проекте «Билет в будущее», материалы доступны на цифровой платформе profmin.bvbinfo.ru.

№ п/п	Тема, раздел курса	Форма проведения занятия	Основное содержание	Основные виды деятельности обучающихся
10.	Тема 8. Профорientационное занятие «Пробую профессию в сфере промышленности» (моделирующая онлайн-проба на платформе проекта «Билет в будущее» по профессиям на выбор: металлург, специалист по аддитивным технологиям и др.) (1 час)	онлайн-проба (моделирующая профессиональная проба)	Профессиональная проба как средство актуализации профессионального самоопределения обучающихся. Знакомство с ключевыми отраслевыми направлениями экономики Российской Федерации и решение онлайн-проб (моделирующая профессиональная проба) как практико-ориентированных задач с помощью цифровых интерактивных технологий (приложений-симуляторов на платформе проекта «Билет в будущее»: https://bvbinfo.ru/). Формирование представлений о компетенциях и особенностях профессий, необходимых для осуществления конкретной профессиональной деятельности. Профессиональная проба по профессии в сфере промышленности, в рамках которой обучающимся необходимо пройти последовательность этапов: – Знакомство с профессией и профессиональной областью.	Первая часть занятия построена на просмотре тематических видеороликов, интерактивном взаимодействии – игр, обсуждений и дискуссий. Вторая часть занятия - знакомство с профессией и профессиональной областью в сфере промышленности. Обучающемуся предоставляется информация о профессии, цели и задачи задания (онлайн-пробы), а также предоставляется возможность пройти онлайн-пробу (моделирующая профессиональная проба), в рамках которой поэтапно выполняя задания обучающийся знакомится с профессией, функциональными обязанностями и особенностями ежедневной профессиональной деятельности данного специалиста. При прохождении заданий онлайн-пробы обучающийся может использовать дополнительные информационные материалы, которые находятся в разделе «Справочник» онлайн-пробы. После прохождения всех заданий онлайн-пробы обучающийся отвечает на вопросы, которые помогают определиться, понравилась ли данная профессия. Третья часть занятия – рефлексия в классе по заданным параметрам (вопросам). Рекомендовано прохождение онлайн-пробы за персональным компьютером с доступом в Интернет как индивидуально, так и по 2-3 обучающихся за каждым компьютером.

№ п/п	Тема, раздел курса	Форма проведения занятия	Основное содержание	Основные виды деятельности обучающихся
			<ul style="list-style-type: none"> – Постановка задачи и подготовительно-обучающий этап. – Практическое выполнение задания. – Завершающий этап (закрепление полученных знаний, получение цифрового артефакта). 	<p>Допускается проведение онлайн-пробы совместно с учителем через демонстрацию экрана (при наличии 1 компьютера), с рекомендацией повторить прохождение пробы самостоятельно в качестве домашнего задания.</p> <ul style="list-style-type: none"> – Для педагогов-навигаторов, принимающих участие в проекте «Билет в будущее» материалы для проведения занятия, а также вариативности в выборе проб доступны в цифровом инструменте проекта «Конструктор будущего» (в личном кабинете на интернет-платформе https://bvbinfo.ru/). – Для педагогических работников, не принимающих участие в проекте «Билет в будущее», материалы доступны на цифровой платформе profmin.bvbinfo.ru.
11.	Тема 9. Профориентационное занятие «Россия цифровая: узнаю достижения страны в области цифровых технологий» (информационные технологии, искусственный интеллект, робототехника) (1 час)	профориентационное занятие	Популяризация и просвещение обучающихся на основе знакомства с достижениями страны в сфере цифровых технологий. Знакомство на основе видеосюжетов и интервью с экспертами и специалистами в области сквозных цифровых технологий. Повышение информированности о достижениях и перспективах развития цифровизации, направленной на решение	<p>Просмотр и обсуждение видео-интервью с экспертами в области экономики и предпринимательства с использованием элементов форсайт-сессии:</p> <ul style="list-style-type: none"> – обдумывание будущего (исследование и прогноз на основе видео-интервью и дополнительных материалов); – спорить о будущем (мозговой штурм); – очерчивать будущее (формирование профориентационной карты и др.). <p>В рамках профориентационного занятия обучающиеся формируют «карту будущего» с учетом трендов, технологий, профессий,</p>

№ п/п	Тема, раздел курса	Форма проведения занятия	Основное содержание	Основные виды деятельности обучающихся
			<p>важнейших задач развития общества и страны.</p> <p>Информирование о профессиях и современном рынке труда в области цифровой экономики и смежных отраслей.</p>	<p>личностных и профессиональных качеств, необходимых знаний и др.</p> <p>Для педагогов-навигаторов, принимающих участие в проекте «Билет в будущее» материалы для проведения занятия доступны в цифровом инструменте проекта «Конструктор будущего» (в личном кабинете на интернет-платформе https://bvbinfo.ru/).</p> <p>Для педагогических работников, не принимающих участие в проекте «Билет в будущее» материалы доступны на цифровой платформе profmin.bvbinfo.ru.</p>
12.	<p>Тема 10. Профорientационное занятие «Пробую профессию в области цифровых технологий» (моделирующая онлайн-проба на платформе проекта «Билет в будущее» по профессиям на выбор: программист, робототехник и др.) (1 час)</p>	<p>онлайн-проба (моделирующая профессиональная проба)</p>	<p>Профессиональная проба как средство актуализации профессионального самоопределения обучающихся. Знакомство с ключевыми отраслевыми направлениями экономики Российской Федерации и решение онлайн-проб (моделирующая профессиональная проба) как практико-ориентированных задач с помощью цифровых интерактивных технологий (приложений-симуляторов на платформе проекта «Билет в будущее»: https://bvbinfo.ru/).</p> <p>Формирование представлений о компетенциях и особенностях</p>	<p>Первая часть занятия построена на просмотре тематических видеороликов, интерактивном взаимодействии – игр, обсуждений и дискуссий.</p> <p>Вторая часть занятия - знакомство с профессией и профессиональной областью в сфере цифровых технологий. Обучающемуся предоставляется информация о профессии, цели и задачи задания (онлайн-пробы), а также предоставляется возможность пройти онлайн-пробу (моделирующая профессиональная проба), в рамках которой поэтапно выполняя задания обучающийся знакомится с профессией, функциональными обязанностями и особенностями ежедневной профессиональной деятельности данного специалиста. При прохождении заданий онлайн-пробы обучающийся может использовать дополнительные</p>

№ п/п	Тема, раздел курса	Форма проведения занятия	Основное содержание	Основные виды деятельности обучающихся
			<p>профессий, необходимых для осуществления конкретной профессиональной деятельности.</p> <p>Профессиональная проба по профессии в сфере цифровых технологий, в рамках которой обучающимся необходимо пройти последовательность этапов:</p> <ul style="list-style-type: none"> – Знакомство с профессией и профессиональной областью. – Постановка задачи и подготовительно-обучающий этап. – Практическое выполнение задания. – Завершающий этап (закрепление полученных знаний, получение цифрового артефакта). 	<p>информационные материалы, которые находятся в разделе «Справочник» онлайн-пробы. После прохождения всех заданий онлайн-пробы обучающийся отвечает на вопросы, которые помогают определиться, понравилась ли данная профессия.</p> <p>Третья часть занятия – рефлексия в классе по заданным параметрам (вопросам).</p> <p>Рекомендовано прохождение онлайн-пробы за персональным компьютером с доступом в Интернет как индивидуально, так и по 2-3 обучающихся за каждым компьютером.</p> <p>Допускается проведение онлайн-пробы совместно с учителем через демонстрацию экрана (при наличии 1 компьютера), с рекомендацией повторить прохождение пробы самостоятельно в качестве домашнего задания.</p> <p>1. Для педагогов-навигаторов, принимающих участие в проекте «Билет в будущее», материалы для проведения занятия, а также вариативности в выборе проб доступны в цифровом инструменте проекта «Конструктор будущего» (в личном кабинете на интернет-платформе https://bvbinfo.ru/).</p> <p>2. Для педагогических работников, не принимающих участие в проекте «Билет в будущее», материалы доступны на цифровой платформе profmin.bvbinfo.ru.</p>
13.	Тема 11. Профориентационное занятие «Россия в деле» (часть 2)	профориентационное занятие	Для обучающихся, не принимающих участие в	Просмотр видеосюжетов, обсуждение в формате дискуссий, оценки познавательного

№ п/п	Тема, раздел курса	Форма проведения занятия	Основное содержание	Основные виды деятельности обучающихся
	(на выбор: медицина, реабилитация, генетика) (1 час)		<p>проекте «Билет в будущее», рекомендуется</p> <p>Профориентационное занятие «Россия в деле» (часть 2).</p> <p>Просвещение обучающихся и формирование познавательного интереса к выбору профессий в современной экономике нашей страны. Демонстрация перечня технологических ниш, в котором российские научно-технические достижения активно внедряются в технологические отрасли реального сектора экономики и со временем результат этой работы займет достойное место не только на российском, но и мировом рынке, формируя устойчивый тренд: российские технологии – это качество – безопасность – эффективность.</p> <p>В рамках занятия предложены следующие отрасли и тематики на выбор: медицина, реабилитация, генетика.</p> <p>–</p>	<p>интереса и формирования ценности труда к профессиям в предложенных сферах экономического развития (на выбор):</p> <p>Медицина: Медицина очень интенсивно развивается. Произошли взрывы знаний, просто выдающиеся открытия сделаны. Появились возможности выращивать новые клетки, новые ткани, новые органы, это начальный этап этой науки, которая называется регенеративная медицина.</p> <p>Реабилитация: Развитие и создание отечественного оборудования для реабилитации и физиотерапии.</p> <p>Генетика: Прогресс человечества связывают с использованием генетических организмов. Сегодня российские ученые научились конструировать живые объекты. Генетические технологии проникли во все сферы экономики. И это не опасно для человека!</p> <p>Для педагогов-навигаторов, принимающих участие в проекте «Билет в будущее», материалы для проведения занятия доступны в цифровом инструменте проекта «Конструктор будущего» (в личном кабинете на интернет-платформе https://bvbinfo.ru/).</p> <p>Для педагогических работников, не принимающих участие в проекте «Билет в будущее», материалы доступны на цифровой платформе profmin.bvbinfo.ru</p>

№ п/п	Тема, раздел курса	Форма проведения занятия	Основное содержание	Основные виды деятельности обучающихся
14.	Тема 11. Профориентационная диагностика № 3 «Мои таланты» и разбор результатов (1 час)	диагностика	<p>Для обучающихся-участников проекта «Билет в будущее» доступна профориентационная диагностика № 3 «Мои таланты».</p> <p>Профориентационная диагностика участников проекта «Билет в будущее» на интернет-платформе https://bvbinfo.ru/ (для зарегистрированных участников проекта) направлена на выявление выраженности интересов и способностей в разных сферах с целью выдачи профориентационных рекомендаций.</p> <p>Комплексная методика «Мои таланты» определяет профессиональные интересы и сильные стороны обучающихся с подсвечиванием «зон потенциала» (талантов), рекомендуемых отраслей и профессий. Методика предусматривает версии для 6-7, 8-9 классов, в силу особенностей образовательных возможностей для данной нозологии. Рекомендуем</p>	<p>Диагностика осуществляется в онлайн-формате (доступна в личном кабинете обучающегося – участника проекта). Рекомендуется проходить диагностику в сопровождении учителя, родителя, тьютора для предотвращения случаев, когда у обучающихся возникают сложности с платформой, непонимании слов, интерпретации результатов. Также, рекомендуется видео-сопровождение для знакомства с результатами и рекомендациями для пользователя.</p> <p>После ответа на все вопросы диагностики обучающемуся предоставляется «тиндер подходящих профессий», где пользователю нужно поставить «лайк» или «дизлайк» на каждую предложенную профессию.</p> <p>Результаты диагностики</p> <ol style="list-style-type: none"> 1. Визуализация выраженности сфер интересов и их текстовое описание 2. Визуализация выраженности способностей и их текстовое описание <p>Рекомендации по итогу диагностики</p> <ol style="list-style-type: none"> 1. Визуализация выраженных талантов и их описание 2. Визуализация рекомендованных отраслей и их описание <p>Визуализация рекомендованных профессий (с пометкой лайков пользователя) и их описание.</p>

№ п/п	Тема, раздел курса	Форма проведения занятия	Основное содержание	Основные виды деятельности обучающихся
			<p>проходить диагностику в сопровождении учителя, родителя, тьютора для предотвращения случаев, когда у ученика возникают сложности с платформой, непонимание слов, интерпретации результатов. Также рекомендуется видеосопровождение для знакомства с результатами и рекомендациями для пользователя.</p> <p>Для обучающихся – участников проекта «Билет в будущее» доступно дополнительное тестирование по методикам «Мои возможности» и «Мои способности» (проводится по желанию обучающихся).</p> <p>Дополнительное тестирование увеличивает точность и полноту рекомендаций. Тестирование проводится в рамках дополнительных занятий или в домашних условиях. Для тестирования рекомендуется использовать стационарные компьютеры или ноутбуки, в случае отсутствия такой возможности</p>	

№ п/п	Тема, раздел курса	Форма проведения занятия	Основное содержание	Основные виды деятельности обучающихся
			допускается использование мобильных устройств.	
15.	Тема 12. Профориентационное занятие «Россия инженерная: узнаю достижения страны в области инженерного дела» (машиностроение, транспорт, строительство) (1 час)	профориентационное занятие	<p>Популяризация и просвещение обучающихся на основе знакомства с достижениями страны в сфере инженерного дела. Знакомство на основе видеосюжетов и интервью с экспертами и специалистами в области инженерной и инжиниринговой деятельности. Повышение информированности о достижениях и перспективах развития инженерного дела, направленного на решение важнейших задач развития общества и страны.</p> <p>Информирование о профессиях и современном рынке труда в области инженерной деятельности и смежных отраслей.</p>	<p>Просмотр и обсуждение видео-интервью с экспертами в сфере инженерного дела с использованием элементов форсайт-сессии:</p> <ul style="list-style-type: none"> – обдумывание будущего (исследование и прогноз на основе видео-интервью и дополнительных материалов); – спорить о будущем (мозговой штурм); – очерчивать будущее (формирование профориентационной карты и др.). <p>В рамках профориентационного занятия обучающиеся формируют «карту будущего» с учетом трендов, технологий, профессий, личностных и профессиональных качеств, необходимых знаний и др.</p> <p>Для педагогов-навигаторов, принимающих участие в проекте «Билет в будущее», материалы для проведения занятия доступны в цифровом инструменте проекта «Конструктор будущего» (в личном кабинете на интернет-платформе https://bvbinfo.ru/).</p> <p>Для педагогических работников, не принимающих участие в проекте «Билет в будущее», материалы доступны на цифровой платформе profmin.bvbinfo.ru.</p>
16.	Тема 13. Профориентационное занятие «Пробую профессию в инженерной сфере» (моделирующая онлайн-проба на платформе проекта «Билет в	онлайн-проба (моделирующая профессиональная проба)	Профессиональная проба как средство актуализации профессионального самоопределения обучающихся. Знакомство с	Первая часть занятия построена на просмотре тематических видеороликов, интерактивном взаимодействии – игр, обсуждений и дискуссий.

№ п/п	Тема, раздел курса	Форма проведения занятия	Основное содержание	Основные виды деятельности обучающихся
	будущее» по профессиям на выбор: инженер-конструктор, электромонтер и др.) (1 час)		<p>ключевыми отраслевыми направлениями экономики Российской Федерации и решение онлайн-проб (моделирующая профессиональная проба) как практико-ориентированных задач с помощью цифровых интерактивных технологий (приложений-симуляторов на платформе проекта «Билет в будущее»: https://bvbinfo.ru/). Формирование представлений о компетенциях и особенностях профессий, необходимых для осуществления конкретной профессиональной деятельности.</p> <p>Профессиональная проба по профессии в сфере инженерного дела (инженерии), в рамках которой обучающимся необходимо пройти последовательность этапов:</p> <ul style="list-style-type: none"> – Знакомство с профессией и профессиональной областью. – Постановка задачи и подготовительно-обучающий этап. 	<p>Вторая часть занятия – знакомство с профессией и профессиональной областью в сфере инженерного дела (инженерии). Обучающемуся предоставляется информация о профессии, цели и задачи задания (онлайн-пробы), а также предоставляется возможность пройти онлайн-пробу (моделирующая профессиональная проба), в рамках которой поэтапно выполняя задания обучающийся знакомится с профессией, функциональными обязанностями и особенностями ежедневной профессиональной деятельности данного специалиста. При прохождении заданий онлайн-пробы обучающийся может использовать дополнительные информационные материалы, которые находятся в разделе «Справочник» онлайн-пробы. После прохождения всех заданий онлайн-пробы обучающийся отвечает на вопросы, которые помогают определиться, понравилась ли данная профессия.</p> <p>Третья часть занятия – рефлексия в классе по заданным параметрам (вопросам). Рекомендовано прохождение онлайн-пробы за персональным компьютером с доступом в Интернет как индивидуально, так и по 2-3 обучающихся за каждым компьютером. Допускается проведение онлайн-пробы совместно с учителем через демонстрацию экрана (при наличии 1 компьютера), с рекомендацией повторить прохождение пробы</p>

№ п/п	Тема, раздел курса	Форма проведения занятия	Основное содержание	Основные виды деятельности обучающихся
			<ul style="list-style-type: none"> – Практическое выполнение задания. – Завершающий этап (закрепление полученных знаний, получение цифрового артефакта). 	самостоятельно в качестве домашнего задания.
17.	Тема 14. Профорientационное занятие «Государственное управление и общественная безопасность» (федеральная государственная, военная и правоохранительная службы, особенности работы и профессии в этих службах) (1 час)	профорientационное занятие	<p>В 6-7 классе: обучающиеся знакомятся с основными функциями государства и органах, которые ответственны за реализацию этих функций; знакомятся с понятием “военнослужащий”, видами войск РФ и примерами профессий, имеющих отношение к военному делу; узнают о возможностях и ограничениях работы в госструктурах, в частности, об особенностях военной службы: наличие рисков для жизни и здоровья, льгот при поступлении в учебные заведения, возможности предоставления служебного жилья и др.</p> <p>В 8-9 классе: обучающиеся актуализируют знания об основных функциях и обязанностях государства в отношении своих граждан, а</p>	<p>Просмотр видеоролика о функциях государства с последующим обсуждением. Знакомство обучающихся с понятием «военнослужащий», информирование с возможным использованием интерактивных заданий, дискуссий о видах войск и примерах профессий, имеющих отношение к военному делу . Работа в парах: выполнение упражнения на соотнесение профессий и видов войск. Работа в командах: участие в игре, направленной на распознавание профессий по их описанию. Просмотр видеоролика об особенностях работы в госструктурах с последующим обсуждением.</p> <p>Просмотр видеоролика о функциях государства с последующим обсуждением. Информирование обучающихся об основных правоохранительных органах и их функциях с возможным использованием интерактивных</p>

№ п/п	Тема, раздел курса	Форма проведения занятия	Основное содержание	Основные виды деятельности обучающихся
			<p>также об органах, которые ответственны за реализацию этих функций; знакомятся с понятием “правоохранительные органы” и с основными профессиями в сфере, соотнося различные ведомства с занятыми в них сотрудниками; актуализируют знания о возможностях и ограничениях работы в госструктурах, в частности, об особенностях работы в правоохранительных органах.</p>	<p>заданий, дискуссий. Работа в командах: выполнение упражнения на соотнесение профессий и правоохранительных органов. Просмотр видеоролика об особенностях работы в госструктурах с последующим обсуждением.</p>
			<p>В 10-11 классе: обучающиеся актуализируют знания об основных функциях и обязанностях государства в отношении своих граждан, а также об органах, которые ответственны за реализацию этих функций; обучающиеся узнают об основных рабочих задачах гражданских государственных служащих в различных в органах государственного управления, узнают о релевантном образовании для управленческих позиций в госструктурах и особенностях</p>	<p>Просмотр видеоролика о функциях государства с последующим обсуждением. Работа в командах: выполнение упражнения на соотнесение гражданских служащих с примерами их рабочих задач. Работа в командах: знакомство с историями профессионального успеха госслужащих с последующим обсуждением. Просмотр видеоролика об особенностях работы в госструктурах с последующим обсуждением.</p>

№ п/п	Тема, раздел курса	Форма проведения занятия	Основное содержание	Основные виды деятельности обучающихся
			<p>трудоустройства в органы государственного управления; актуализируют знания о возможностях и ограничениях работы в госструктурах.</p>	
18.	<p>Тема 15. Профорientационное занятие «Пробую профессию в сфере управления и безопасности» (моделирующая онлайн-проба на платформе проекта «Билет в будущее» по профессиям на выбор: специалист по кибербезопасности, юрист и др.) (1 час)</p>	<p>онлайн-проба (моделирующая профессиональная проба)</p>	<p>Профессиональная проба как средство актуализации профессионального самоопределения обучающихся. Знакомство с ключевыми отраслевыми направлениями экономики Российской Федерации и решение онлайн-проб (моделирующая профессиональная проба) как практико-ориентированных задач с помощью цифровых интерактивных технологий (приложений-симуляторов на платформе проекта «Билет в будущее»: https://bvbinfo.ru/). Формирование представлений о компетенциях и особенностях профессий, необходимых для осуществления конкретной профессиональной деятельности. Профессиональная проба по профессии в сфере управления и безопасности, в рамках</p>	<p>Первая часть занятия построена на просмотре тематических видеороликов, интерактивном взаимодействии – игр, обсуждений и дискуссий. Вторая часть занятия – знакомство с профессией и профессиональной областью в сфере управления и безопасности. Обучающемуся предоставляется информация о профессии, цели и задачи задания (онлайн-пробы), а также предоставляется возможность пройти онлайн-пробу (моделирующая профессиональная проба), в рамках которой поэтапно выполняя задания обучающийся знакомится с профессией, функциональными обязанностями и особенностями ежедневной профессиональной деятельности данного специалиста. При прохождении заданий онлайн-пробы обучающийся может использовать дополнительные информационные материалы, которые находятся в разделе «Справочник» онлайн-пробы. После прохождения всех заданий онлайн-пробы обучающийся отвечает на вопросы, которые помогают определиться, понравилась ли данная профессия.</p>

№ п/п	Тема, раздел курса	Форма проведения занятия	Основное содержание	Основные виды деятельности обучающихся
			<p>которой обучающимся необходимо пройти последовательность этапов:</p> <ul style="list-style-type: none"> – Знакомство с профессией и профессиональной областью. – Постановка задачи и подготовительно-обучающий этап. – Практическое выполнение задания. – Завершающий этап (закрепление полученных знаний, получение цифрового артефакта). 	<p>Третья часть занятия – рефлексия в классе по заданным параметрам (вопросам). Рекомендовано прохождение онлайн-пробы за персональным компьютером с доступом в Интернет как индивидуально, так и по 2-3 обучающихся за каждым компьютером. Допускается проведение онлайн-пробы совместно с учителем через демонстрацию экрана (при наличии 1 компьютера), с рекомендацией повторить прохождение пробы самостоятельно в качестве домашнего задания.</p>
19.	Тема 16. Профориентационное занятие-рефлексия «Моё будущее – моя страна» (1 час)	профориентационное занятие	<p>Разбор и обсуждение полученного опыта в рамках серии профориентационных занятий. Постановка образовательных и карьерных целей. Формирование планов образовательных шагов и формулирование карьерной траектории развития. Развитие проектного мышления, рефлексивного сознания обучающихся, осмысление значимости собственных усилий для достижения успеха, совершенствование субъектной позиции, развитие социально-</p>	<p>Групповое обсуждение, рефлексия, разбор полученного опыта за первое полугодие по результатам участия в профориентационных занятиях, практические задания и упражнения, просмотр видеороликов.</p> <ul style="list-style-type: none"> – Для педагогов-навигаторов, принимающих участие в проекте «Билет в будущее», материалы для проведения занятия доступны в цифровом инструменте проекта «Конструктор будущего» (в личном кабинете на интернет-платформе https://bvbinfo.ru/). – Для педагогических работников, не принимающих участие в проекте «Билет в будущее», материалы доступны на цифровой платформе profmin.bvbinfo.ru.

№ п/п	Тема, раздел курса	Форма проведения занятия	Основное содержание	Основные виды деятельности обучающихся
			психологических качеств личности.	
20.	Тема 17. Профориентационное занятие «Россия плодородная: узнаю о достижениях агропромышленного комплекса страны» (агропромышленный комплекс) (1 час)	профориентационное занятие	<p>Популяризация и просвещение обучающихся на основе знакомства с достижениями страны в сфере агропромышленного комплекса (АПК) и сельского хозяйства. Знакомство на основе видеосюжетов и интервью с экспертами и специалистами в области сельского хозяйства и смежных технологий. Повышение информированности о достижениях и перспективах развития АПК, направленного на решение важнейших задач развития общества и страны. Информирование о профессиях и современном рынке труда в области экономики сельского хозяйства и смежных отраслей.</p>	<p>Просмотр и обсуждение видео-интервью с экспертами в сфере агропромышленного комплекса и сельского хозяйства с использованием элементов форсайт-сессии:</p> <ul style="list-style-type: none"> – обдумывание будущего (исследование и прогноз на основе видео-интервью и дополнительных материалов); – спорить о будущем (мозговой штурм); – очерчивать будущее (формирование профориентационной карты и др.). <p>В рамках профориентационного занятия обучающиеся формируют «карту будущего» с учетом трендов, технологий, профессий, личностных и профессиональных качеств, необходимых знаний и др.</p> <ul style="list-style-type: none"> – Для педагогов-навигаторов, принимающих участие в проекте «Билет в будущее», материалы для проведения занятия доступны в цифровом инструменте проекта «Конструктор будущего» (в личном кабинете на интернет-платформе https://bvbinfo.ru/). – Для педагогических работников, не принимающих участие в проекте «Билет в будущее», материалы доступны на цифровой платформе profmin.bvbinfo.ru.
21.	Тема 18. Профориентационное занятие «Пробую профессию в аграрной сфере» (моделирующая онлайн-проба на платформе	онлайн-проба (моделирующая профессиональная проба)	Профессиональная проба как средство актуализации профессионального самоопределения	Первая часть занятия построена на просмотре тематических видеороликов, интерактивном взаимодействии – игр, обсуждений и дискуссий.

№ п/п	Тема, раздел курса	Форма проведения занятия	Основное содержание	Основные виды деятельности обучающихся
	проекта «Билет в будущее» по профессиям на выбор: агроном, зоотехник и др.) (1 час)		<p>обучающихся. Знакомство с ключевыми отраслевыми направлениями экономики Российской Федерации и решение онлайн-проб (моделирующая профессиональная проба) как практико-ориентированных задач с помощью цифровых интерактивных технологий (приложений-симуляторов на платформе проекта «Билет в будущее»: https://bvbinfo.ru/). Формирование представлений о компетенциях и особенностях профессий, необходимых для осуществления конкретной профессиональной деятельности.</p> <p>Профессиональная проба по профессии в аграрной сфере, в рамках которой обучающимся необходимо пройти последовательность этапов:</p> <ul style="list-style-type: none"> – Знакомство с профессией и профессиональной областью. – Постановка задачи и подготовительно-обучающий этап. – Практическое выполнение задания. 	<p>Вторая часть занятия – знакомство с профессией и профессиональной областью в аграрной сфере. Обучающемуся предоставляется информация о профессии, цели и задачи задания (онлайн-пробы), а также предоставляется возможность пройти онлайн-пробу (моделирующая профессиональная проба), в рамках которой поэтапно выполняя задания обучающийся знакомится с профессией, функциональными обязанностями и особенностями ежедневной профессиональной деятельности данного специалиста. При прохождении заданий онлайн-пробы обучающийся может использовать дополнительные информационные материалы, которые находятся в разделе «Справочник» онлайн-пробы. После прохождения всех заданий онлайн-пробы обучающийся отвечает на вопросы, которые помогают определиться, понравилась ли данная профессия.</p> <p>Третья часть занятия – рефлексия в классе по заданным параметрам (вопросам). Рекомендовано прохождение онлайн-пробы за персональным компьютером с доступом в Интернет как индивидуально, так и по 2-3 обучающихся за каждым компьютером. Допускается проведение онлайн-пробы совместно с учителем через демонстрацию экрана (при наличии 1 компьютера), с рекомендацией повторить прохождение пробы</p>

№ п/п	Тема, раздел курса	Форма проведения занятия	Основное содержание	Основные виды деятельности обучающихся
			– Завершающий этап (закрепление полученных знаний, получение цифрового артефакта).	самостоятельно в качестве домашнего задания. 1. Для педагогов-навигаторов, принимающих участие в проекте «Билет в будущее», материалы для проведения занятия, а также вариативности в выборе проб доступны в цифровом инструменте проекта «Конструктор будущего» (в личном кабинете на интернет-платформе https://bvbinform.ru/). 2. Для педагогических работников, не принимающих участие в проекте «Билет в будущее», материалы доступны на цифровой платформе profmin.bvbinform.ru .
22.	Тема 19. Профориентационное занятие «Россия здоровая: узнаю достижения страны в области медицины и здравоохранения» (сфера здравоохранения, фармацевтика и биотехнологии) (1 час)	профориентационное занятие	Популяризация и просвещение обучающихся на основе знакомства с достижениями страны в сфере медицины и здравоохранения. Знакомство на основе видеосюжетов и интервью с экспертами и специалистами в области современной медицины и смежных технологий. Повышение информированности о достижениях и перспективах развития здравоохранения, направленного на решение важнейших задач развития общества и страны. Информирование о профессиях	Просмотр и обсуждение видео-интервью с экспертами в сфере медицины и здравоохранения с использованием элементов форсайт-сессии: – обдумывание будущего (исследование и прогноз на основе видео-интервью и дополнительных материалов); – спорить о будущем (мозговой штурм); – очерчивать будущее (формирование профориентационной карты и др.). В рамках профориентационного занятия обучающиеся формируют «карту будущего» с учетом трендов, технологий, профессий, личностных и профессиональных качеств, необходимых знаний и др. – Для педагогов-навигаторов, принимающих участие в проекте «Билет в будущее», материалы для проведения занятия

№ п/п	Тема, раздел курса	Форма проведения занятия	Основное содержание	Основные виды деятельности обучающихся
			и современном рынке труда в области медицины и смежных отраслей.	доступны в цифровом инструменте проекта «Конструктор будущего» (в личном кабинете на интернет-платформе https://bvbinfo.ru/). – Для педагогических работников, не принимающих участие в проекте «Билет в будущее», материалы доступны на цифровой платформе profmin.bvbinfo.ru .
23.	Тема 20. Профорientационное занятие «Пробую профессию в области медицины» (моделирующая онлайн-проба на платформе проекта «Билет в будущее» по профессиям на выбор: врач телемедицины, биотехнолог и др.) (1 час)	онлайн-проба (моделирующая профессиональная проба)	Профессиональная проба как средство актуализации профессионального самоопределения обучающихся. Знакомство с ключевыми отраслевыми направлениями экономики Российской Федерации и решение онлайн-проб (моделирующая профессиональная проба) как практико-ориентированных задач с помощью цифровых интерактивных технологий (приложений-симуляторов на платформе проекта «Билет в будущее»: https://bvbinfo.ru/). Формирование представлений о компетенциях и особенностях профессий, необходимых для осуществления конкретной профессиональной деятельности.	Первая часть занятия построена на просмотре тематических видеороликов, интерактивном взаимодействии – игр, обсуждений и дискуссий. Вторая часть занятия - знакомство с профессией и профессиональной областью в сфере медицины. Обучающемуся предоставляется информация о профессии, цели и задачи задания (онлайн-пробы), а также предоставляется возможность пройти онлайн-пробу (моделирующая профессиональная проба), в рамках которой поэтапно выполняя задания обучающийся знакомится с профессией, функциональными обязанностями и особенностями ежедневной профессиональной деятельности данного специалиста. При прохождении заданий онлайн-пробы обучающийся может использовать дополнительные информационные материалы, которые находятся в разделе «Справочник» онлайн-пробы. После прохождения всех заданий онлайн-пробы обучающийся отвечает на

№ п/п	Тема, раздел курса	Форма проведения занятия	Основное содержание	Основные виды деятельности обучающихся
			<p>Профессиональная проба по профессии в сфере медицины, в рамках которой обучающимся необходимо пройти последовательность этапов:</p> <ul style="list-style-type: none"> – Знакомство с профессией и профессиональной областью. – Постановка задачи и подготовительно-обучающий этап. – Практическое выполнение задания. – Завершающий этап (закрепление полученных знаний, получение цифрового артефакта). 	<p>вопросы, которые помогают определиться, понравилась ли данная профессия.</p> <p>Третья часть занятия – рефлексия в классе по заданным параметрам (вопросам).</p> <p>Рекомендовано прохождение онлайн-пробы за персональным компьютером с доступом в Интернет как индивидуально, так и по 2-3 обучающихся за каждым компьютером.</p> <p>Допускается проведение онлайн-пробы совместно с учителем через демонстрацию экрана (при наличии 1 компьютера), с рекомендацией повторить прохождение пробы самостоятельно в качестве домашнего задания.</p> <ul style="list-style-type: none"> – Для педагогов-навигаторов, принимающих участие в проекте «Билет в будущее», материалы для проведения занятия, а также вариативности в выборе проб доступны в цифровом инструменте проекта «Конструктор будущего» (в личном кабинете на интернет-платформе https://bvbinfo.ru/). – Для педагогических работников, не принимающих участие в проекте «Билет в будущее», материалы доступны на цифровой платформе profmin.bvbinfo.ru.
24.	Тема 21. Профорientационное занятие «Россия добрая: узнаю о профессиях на благо общества» (сфера социального развития, туризма и гостеприимства) (1 час)	профорientационное занятие	Популяризация и просвещение обучающихся на основе знакомства с достижениями страны в сфере социального развития, туризма и гостеприимства. Знакомство на	Просмотр и обсуждение видео-интервью с экспертами в сфере социального развития, туризма и гостеприимства с использованием элементов форсайт-сессии:

№ п/п	Тема, раздел курса	Форма проведения занятия	Основное содержание	Основные виды деятельности обучающихся
			<p>основе видеосюжетов и интервью с экспертами и специалистами в области социально-экономического развития. Повышение информированности о достижениях и перспективах развития социальной сферы, направленной на решение важнейших задач развития общества и страны.</p> <p>Информирование о профессиях и современном рынке труда в области социальной сферы и смежных отраслей.</p>	<p>– обдумывание будущего (исследование и прогноз на основе видео-интервью и дополнительных материалов);</p> <p>– спорить о будущем (мозговой штурм);</p> <p>– очерчивать будущее (формирование профориентационной карты и др.).</p> <p>В рамках профориентационного занятия обучающиеся формируют «карту будущего» с учетом трендов, технологий, профессий, личностных и профессиональных качеств, необходимых знаний и др.</p> <p>– Для педагогов-навигаторов, принимающих участие в проекте «Билет в будущее», материалы для проведения занятия доступны в цифровом инструменте проекта «Конструктор будущего» (в личном кабинете на интернет-платформе https://bvbinfo.ru/).</p> <p>– Для педагогических работников, не принимающих участие в проекте «Билет в будущее», материалы доступны на цифровой платформе profmin.bvbinfo.ru.</p>
25.	Тема 22. Профориентационное занятие «Пробую профессию на благо общества» (моделирующая онлайн-проба на платформе проекта «Билет в будущее» по профессиям на выбор: менеджер по туризму, организатор благотворительных мероприятий и др.) (1 час)	онлайн-проба (моделирующая профессиональная проба)	Профессиональная проба как средство актуализации профессионального самоопределения обучающихся. Знакомство с ключевыми отраслевыми направлениями экономики Российской Федерации и решение онлайн-проб (моделирующая	Первая часть занятия построена на просмотре тематических видеороликов, интерактивном взаимодействии – игр, обсуждений и дискуссий. <p>Вторая часть занятия – знакомство с профессией и профессиональной областью в социальной сфере. Обучающемуся предоставляется информация о профессии, цели и задачи задания (онлайн-пробы), а также предоставляется возможность пройти</p>

№ п/п	Тема, раздел курса	Форма проведения занятия	Основное содержание	Основные виды деятельности обучающихся
			<p>профессиональная проба) как практико-ориентированных задач с помощью цифровых интерактивных технологий (приложений-симуляторов на платформе проекта «Билет в будущее»: https://bvbinfo.ru/). Формирование представлений о компетенциях и особенностях профессий, необходимых для осуществления конкретной профессиональной деятельности.</p> <p>Профессиональная проба в социальной сфере, в рамках которой обучающимся необходимо пройти последовательность этапов:</p> <ul style="list-style-type: none"> – Знакомство с профессией и профессиональной областью. – Постановка задачи и подготовительно-обучающий этап. – Практическое выполнение задания. – Завершающий этап (закрепление полученных знаний, получение цифрового артефакта). 	<p>онлайн-пробу (моделирующая профессиональная проба), в рамках которой поэтапно выполняя задания обучающийся знакомится с профессией, функциональными обязанностями и особенностями ежедневной профессиональной деятельности данного специалиста. При прохождении заданий онлайн-пробы обучающийся может использовать дополнительные информационные материалы, которые находятся в разделе «Справочник» онлайн-пробы. После прохождения всех заданий онлайн-пробы обучающийся отвечает на вопросы, которые помогают определиться, понравилась ли данная профессия.</p> <p>Третья часть занятия – рефлексия в классе по заданным параметрам (вопросам).</p> <p>Рекомендовано прохождение онлайн-пробы за персональным компьютером с доступом в Интернет как индивидуально, так и по 2-3 обучающихся за каждым компьютером. Допускается проведение онлайн-пробы совместно с учителем через демонстрацию экрана (при наличии 1 компьютера), с рекомендацией повторить прохождение пробы самостоятельно в качестве домашнего задания.</p> <p>Для педагогов-навигаторов, принимающих участие в проекте «Билет в будущее», материалы для проведения занятия, а также вариативности в выборе проб доступны в</p>

№ п/п	Тема, раздел курса	Форма проведения занятия	Основное содержание	Основные виды деятельности обучающихся
				цифровом инструменте проекта «Конструктор будущего» (в личном кабинете на интернет-платформе https://bvbinform.ru/). Для педагогических работников, не принимающих участие в проекте «Билет в будущее», материалы доступны на цифровой платформе profmin.bvbinform.ru .
26.	Тема 23. Профориентационное занятие «Россия креативная: узнаю творческие профессии» (сфера культуры и искусства) (1 час)	профориентационное занятие	<p>Популяризация и просвещение обучающихся на основе знакомства с достижениями страны в сфере культуры и искусства. Знакомство на основе видеосюжетов и интервью с экспертами и специалистами в области креативной экономики и творческих индустрий.</p> <p>Повышение информированности о достижениях и перспективах развития креативного сектора экономики, направленных на решение важнейших задач развития общества и страны.</p> <p>Информирование о творческих профессиях, современном рынке труда в данной области и смежных отраслей.</p>	<p>Просмотр и обсуждение видео-интервью с экспертами в области творческой индустрии с использованием элементов форсайт-сессии:</p> <ul style="list-style-type: none"> – обдумывание будущего (исследование и прогноз на основе видео-интервью и дополнительных материалов); – спорить о будущем (мозговой штурм); – очерчивать будущее (формирование профориентационной карты и др.). <p>В рамках профориентационного занятия обучающиеся формируют «карту будущего» с учетом трендов, технологий, профессий, личностных и профессиональных качеств, необходимых знаний и др.</p> <ul style="list-style-type: none"> – Для педагогов-навигаторов, принимающих участие в проекте «Билет в будущее», материалы для проведения занятия доступны в цифровом инструменте проекта «Конструктор будущего» (в личном кабинете на интернет-платформе https://bvbinform.ru/). – Для педагогических работников, не принимающих участие в проекте «Билет в будущее», материалы доступны на цифровой платформе profmin.bvbinform.ru.

№ п/п	Тема, раздел курса	Форма проведения занятия	Основное содержание	Основные виды деятельности обучающихся
27.	Тема 24. Профорientационное занятие «Пробую творческую профессию» (моделирующая онлайн-проба на платформе проекта «Билет в будущее» по профессиям на выбор: дизайнер, продюсер и др.) (1 час)	онлайн-проба (моделирующая профессиональная проба)	<p>Профессиональная проба как средство актуализации профессионального самоопределения обучающихся. Знакомство с ключевыми отраслевыми направлениями экономики Российской Федерации и решение онлайн-проб (моделирующая профессиональная проба) как практико-ориентированных задач с помощью цифровых интерактивных технологий (приложений-симуляторов на платформе проекта «Билет в будущее»: https://bvbinfo.ru/). Формирование представлений о компетенциях и особенностях профессий, необходимых для осуществления конкретной профессиональной деятельности.</p> <p>Профессиональная проба по профессии в сфере творчества, в рамках которой обучающимся необходимо пройти последовательность этапов:</p> <ul style="list-style-type: none"> – Знакомство с профессией и профессиональной областью. 	<p>Первая часть занятия построена на просмотре тематических видеороликов, интерактивном взаимодействии – игр, обсуждений и дискуссий.</p> <p>Вторая часть занятия – знакомство с профессией и профессиональной областью в сфере творчества. Обучающемуся предоставляется информация о профессии, цели и задачи задания (онлайн-пробы), а также предоставляется возможность пройти онлайн-пробу (моделирующая профессиональная проба), в рамках которой поэтапно выполняя задания обучающийся знакомится с профессией, функциональными обязанностями и особенностями ежедневной профессиональной деятельности данного специалиста. При прохождении заданий онлайн-пробы обучающийся может использовать дополнительные информационные материалы, которые находятся в разделе «Справочник» онлайн-пробы. После прохождения всех заданий онлайн-пробы обучающийся отвечает на вопросы, которые помогают определиться, понравилась ли данная профессия.</p> <p>Третья часть занятия – рефлексия в классе по заданным параметрам (вопросам).</p> <p>Рекомендовано прохождение онлайн-пробы за персональным компьютером с доступом в Интернет как индивидуально, так и по 2-3 обучающихся за каждым компьютером.</p>

№ п/п	Тема, раздел курса	Форма проведения занятия	Основное содержание	Основные виды деятельности обучающихся
			<ul style="list-style-type: none"> – Постановка задачи и подготовительно-обучающий этап. – Практическое выполнение задания. – Завершающий этап (закрепление полученных знаний, получение цифрового артефакта). 	<p>Допускается проведение онлайн-пробы совместно с учителем через демонстрацию экрана (при наличии 1 компьютера), с рекомендацией повторить прохождение пробы самостоятельно в качестве домашнего задания.</p> <ul style="list-style-type: none"> – Для педагогов-навигаторов, принимающих участие в проекте «Билет в будущее», материалы для проведения занятия, а также вариативности в выборе проб доступны в цифровом инструменте проекта «Конструктор будущего» (в личном кабинете на интернет-платформе https://bvbinfo.ru/). – Для педагогических работников, не принимающих участие в проекте «Билет в будущее», материалы доступны на цифровой платформе profmin.bvbinfo.ru.
28.	Тема 25. Профориентационное занятие «Один день в профессии» (часть 1) (учитель, актер, эколог) (1 час)	профориентационное занятие	<p>Формирование познавательного интереса у обучающихся к вопросам профессионального самоопределения на основе видеосюжетов с известными для молодежи медийными личностями – популярными блогерами, артистами, ведущими, которые решили воплотить свои детские мечты. В формате реалити-шоу на занятии рассматриваются</p>	<p>Погружение в профориентационную тематику на основе просмотра и обсуждения видеосюжетов в формате реалити-шоу. В рамках занятия предлагаются к изучению следующие профессии (на выбор):</p> <p>Учитель: Учитель — это призвание. Педагоги не только рассказывают общую или предметную информацию, они и наставники, психологи, способные раскрыть твой потенциал и направить тебя в нужное русло, готовые всегда подсказать и помочь.</p> <p>Актер: Творчество – основа профессии, которая часто воспринимается слишком играючи. Профессиональный актер</p>

№ п/п	Тема, раздел курса	Форма проведения занятия	Основное содержание	Основные виды деятельности обучающихся
			<p>следующие профессии (на выбор): учитель, актер, эколог.</p>	<p>многогранен, он должен не только вживаться в роль и запоминать текст, но и виртуозно управляться своим голосом и выражать эмоции без слов. Именно поэтому их называют универсалами – в работе есть необходимость не только в перевоплощении, но и в правильной подаче, использовании потенциала на полную.</p> <p>Эколог: Проблема экологии – одна из наиболее актуальных и болезненных тем на сегодняшний день. Как спасти планету от климатических изменений? Что сделать, чтобы многие виды животных перестали быть редкими? Возможно ли уменьшить углеродный след, которые оставляют большие компании? Решением этих вопросов занимается целый ряд самых разных профильных специалистов с приставкой «эко». Эко-активисты, эко-юристы, эко-предприниматели и, конечно, профессиональные экологи.</p> <p>– Для педагогов-навигаторов, принимающих участие в проекте «Билет в будущее», материалы для проведения занятия, а также вариативности в выборе проб доступны в цифровом инструменте проекта «Конструктор будущего» (в личном кабинете на интернет-платформе https://bvbinfo.ru/).</p> <p>– Для педагогических работников, не принимающих участие в проекте «Билет в</p>

№ п/п	Тема, раздел курса	Форма проведения занятия	Основное содержание	Основные виды деятельности обучающихся
				будущее», материалы доступны на цифровой платформе profmin.bvbinfo.ru .
29.	Тема 26. Профориентационное занятие «Один день в профессии» (часть 2) (пожарный, ветеринар, повар) (1 час)	профориентационное занятие	Формирование познавательного интереса у обучающихся к вопросам профессионального самоопределения на основе видеосюжетов с известными для молодежи медийными личностями – популярными блогерами, артистами, ведущими, которые решили воплотить свои детские мечты. В формате реалити-шоу на занятии рассматриваются следующие профессии (на выбор): пожарный, ветеринар, повар.	<p>Погружение в профориентационную тематику на основе просмотра и обсуждения видеосюжетов в формате реалити-шоу. В рамках занятия предлагаются к изучению следующие профессии (на выбор):</p> <p>Пожарный: несмотря на то, что основная задача пожарного — устранение очага возгорания, профессионал отвечает за большее, чем тушение огня. Пожарный должен уметь оказать первую помощь и психологически поддержать человека, если он в ней нуждается.</p> <p>Ветеринар: одна из самых сложных профессий, особенно когда твой пациент не может сказать, где и что у него болит. И речь сейчас не только о животных. Важно также чувствовать человека и найти правильный контакт с хозяином хвостатого друга, а последние тоже не всегда могут сказать, что случилось. Ветеринар должен обладать не только профессиональными навыками, но и эмпатией, способностью помогать другим. Но несмотря на все трудности, врачи каждый день сталкиваются с чем-то новым и интересным.</p> <p>Повар: Кулинария – это язык, с помощью которого можно передать гармонию, счастье, красоту, иронию, культуру – в общем, все, из чего складывается наша жизнь. Повара по</p>

№ п/п	Тема, раздел курса	Форма проведения занятия	Основное содержание	Основные виды деятельности обучающихся
				<p>праву считаются новыми «рок-звездами», именно от них зависит меню, впечатление от ресторана и многое другое. Профессия, безусловно, ответственная, но очень креативная и захватывающая.</p> <ul style="list-style-type: none"> – Для педагогов-навигаторов, принимающих участие в проекте «Билет в будущее», материалы для проведения занятия, а также вариативности в выборе проб доступны в цифровом инструменте проекта «Конструктор будущего» (в личном кабинете на интернет-платформе https://bvbinfo.ru/). – Для педагогических работников, не принимающих участие в проекте «Билет в будущее», материалы доступны на цифровой платформе profmin.bvbinfo.ru.
30.	Тема 27. Профориентационный сериал проекта «Билет в будущее» (часть 1) (1 час)	профориентационное занятие	<p>Знакомство с профессиями из разных профессиональных отраслей через интервью с реальными представителями профессий – героями первого профориентационного сериала для школьников.</p> <p>Формирование познавательного интереса к вопросам профориентации на основе знакомства с личной историей труда и успеха героев сериала, мотивация и практическая значимость на основе жизненных историй.</p>	<p>Просмотр профориентационного сериала, обсуждение историй героев, обмен мнением, марафон профориентационных вопросов: «Какая история вам была наиболее близка?», «Какие качества необходимы для этой профессии?», «Какие школьные предметы необходимы для данной специальности? И др.</p> <p>В рамках занятия рекомендовано к просмотру и обсуждению 1-4 серии (на выбор), посвященные следующим профессиям: начальник конструкторского отдела компании «ОДК-Авиадвигатели», владелец семейной фермы «Российские альпаки», шеф-повар ресторана «Peshi», мастер-пожарный специализированной пожарно-спасательной</p>

№ п/п	Тема, раздел курса	Форма проведения занятия	Основное содержание	Основные виды деятельности обучающихся
			<p>Каждая серия знакомит с представителями разных сфер: медицина, IT, медиа, бизнес, инженерное дело, различные производства, наука и искусство.</p> <p>В рамках занятия рекомендовано к просмотру и обсуждению 1-4 серии (на выбор), посвященные следующим профессиям:</p> <p>1 серия: начальник конструкторского отдела компании «ОДК-Авиадвигатели», владелец семейной фермы «Российские альпаки», шеф-повар ресторана «Peshi».</p> <p>2 серия: мастер-пожарный специализированной пожарно-спасательной части по тушению крупных пожаров, второй пилот авиакомпании «Аэрофлот – Российские авиалинии», полицейский-кинолог Отдельного батальона патрульно-постовой службы полиции на метрополитене.</p> <p>3 серия: инженер-технолог отдела анализа эффективности и сборки автомобилей</p>	<p>части по тушению крупных пожаров, второй пилот авиакомпании «Аэрофлот – Российские авиалинии», полицейский-кинолог Отдельного батальона патрульно-постовой службы полиции на метрополитене, инженер-технолог отдела анализа эффективности и сборки автомобилей компании «Камаз», архитектор и руководитель «Архитектурного бюро Маликова», нейробиолог, начальник лаборатории нейронаук Курчатовского комплекса НБИКС-природоподобных технологий (НИЦ «Курчатовский институт»), мастер участка компании «ОДК-Авиадвигатели», скульптор, руководитель Курчатовского комплекса синхротронно-нейтринных исследований (НИЦ «Курчатовский институт»).</p> <p>Для педагогов-навигаторов, принимающих участие в проекте «Билет в будущее» материалы для проведения занятия, доступны в цифровом инструменте проекта «Конструктор будущего» (в личном кабинете на интернет-платформе https://bvbinfo.ru/).</p> <p>– Для педагогических работников, не принимающих участие в проекте «Билет в будущее», материалы доступны на цифровой платформе profmin.bvbinfo.ru.</p>

№ п/п	Тема, раздел курса	Форма проведения занятия	Основное содержание	Основные виды деятельности обучающихся
			<p>компания «Камаз», архитектор и руководитель «Архитектурного бюро Маликова», нейробиолог, начальник лаборатории нейронаук Курчатовского комплекса НБИКС-природоподобных технологий (НИЦ «Курчатовский институт»).</p> <p>4 серия: мастер участка компании «ОДК-Авиадвигатели», скульптор, руководитель Курчатовского комплекса синхротронно-нейтринных исследований (НИЦ «Курчатовский институт»).</p>	
31.	Тема 28. Профориентационный сериал проекта «Билет в будущее» (часть 2) (1 час)	профориентационное занятие	<p>Знакомство с профессиями из разных профессиональных отраслей через интервью с реальными представителями профессий – героями первого профориентационного сериала для школьников. Каждая серия знакомит обучающихся с личной историей труда и успеха, мотивирует и несет в себе практическую значимость. Каждая серия знакомит с представителями разных сфер:</p>	<p>Просмотр профориентационного сериала, обсуждение историй героев, обмен мнением, марафон профориентационных вопросов: «Какая история вам была наиболее близка?», «Какие качества необходимы для этой профессии?», «Какие школьные предметы необходимы для данной специальности? И др. В рамках занятия рекомендовано к просмотру и обсуждению 5-8 серии (на выбор), посвященные следующим профессиям: сварщик, методист в Музее оптики, врач ЛФК и спортивной медицины, реабилитолог, врач-педиатр Псковской областной инфекционной</p>

№ п/п	Тема, раздел курса	Форма проведения занятия	Основное содержание	Основные виды деятельности обучающихся
			<p>медицина, IT, медиа, бизнес, инженерное дело, различные производства, наука и искусство.</p> <p>В рамках занятия рекомендовано к просмотру и обсуждению 5-8 серии (на выбор), посвященные следующим профессиям:</p> <ul style="list-style-type: none"> – 5 серия: сварщик, методист в Музее оптики, врач ЛФК и спортивной медицины, реабилитолог. – 6 серия: врач-педиатр Псковской областной инфекционной больницы, основательница концепт-стора «Палаты», основатель дома-музея «Этнодом». – 7 серия: сыровар на семейном предприятии, оператор ЧПУ в компании «Лобаев Армс», учитель физики, замдиректора школы «Экотех +». – 8 серия: краевед, технолог, начальник бюро окончательной сборки изделий машиностроительного завода «Тонар», травматолог-ортопед, клинический ординатор. 	<p>больницы, основательница концепт-стора «Палаты», основатель дома-музея «Этнодом», сыровар на семейном предприятии, оператор ЧПУ в «Лобаев Армс», учитель физики, замдиректора школы «Экотех +», краевед, технолог, начальник бюро окончательной сборки изделий машиностроительного завода «Тонар», травматолог-ортопед, клинический ординатор.</p> <ul style="list-style-type: none"> – Для педагогов-навигаторов, принимающих участие в проекте «Билет в будущее» материалы для проведения занятия, доступны в цифровом инструменте проекта «Конструктор будущего» (в личном кабинете на интернет-платформе https://bvbinfo.ru/). – Для педагогических работников, не принимающих участие в проекте «Билет в будущее», материалы доступны на цифровой платформе profmin.bvbinfo.ru.

№ п/п	Тема, раздел курса	Форма проведения занятия	Основное содержание	Основные виды деятельности обучающихся
32.	Тема 29. Профорientационное занятие «Пробую профессию в инженерной сфере» (моделирующая онлайн-проба на платформе проекта «Билет в будущее») (1 час)	онлайн-проба (моделирующая профессиональная проба)	<p>Темы 29-33 – серия профорientационных занятий в формате марафона по профессиональным пробам: решение онлайн-проб (моделирующая профессиональная проба) как практико-ориентированных задач с помощью цифровых интерактивных технологий (приложений-симуляторов на платформе проекта «Билет в будущее» https://bvbinfo.ru/), направленных на погружение обучающихся в практико-ориентированную среду и знакомство с решением профессиональных задач специалистов из различных профессиональных сред.</p> <p>Профессиональная проба по профессии в сфере инженерного дела (инженерии), в рамках которой обучающимся необходимо пройти последовательность этапов:</p> <ul style="list-style-type: none"> – Знакомство с профессией и профессиональной областью. 	<p>Первая часть занятия построена на просмотре тематических видеороликов, интерактивном взаимодействии – игр, обсуждений и дискуссий.</p> <p>Вторая часть занятия – знакомство с профессией и профессиональной областью в сфере инженерного дела (инженерии). Обучающемуся предоставляется информация о профессии, цели и задачи задания (онлайн-пробы), а также предоставляется возможность пройти онлайн-пробу (моделирующая профессиональная проба), в рамках которой поэтапно выполняя задания обучающийся знакомится с профессией, функциональными обязанностями и особенностями ежедневной профессиональной деятельности данного специалиста. При прохождении заданий онлайн-пробы обучающийся может использовать дополнительные информационные материалы, которые находятся в разделе «Справочник» онлайн-пробы. После прохождения всех заданий онлайн-пробы обучающийся отвечает на вопросы, которые помогают определиться, понравилась ли данная профессия.</p> <p>Третья часть занятия – рефлексия в классе по заданным параметрам (вопросам).</p> <p>Рекомендовано прохождение онлайн-пробы за персональным компьютером с доступом в Интернет как индивидуально, так и по 2-3 обучающихся за каждым компьютером.</p>

№ п/п	Тема, раздел курса	Форма проведения занятия	Основное содержание	Основные виды деятельности обучающихся
			<ul style="list-style-type: none"> – Постановка задачи и подготовительно-обучающий этап. – Практическое выполнение задания. – Завершающий этап (закрепление полученных знаний, получение цифрового артефакта). 	<p>Допускается проведение онлайн-пробы совместно с учителем через демонстрацию экрана (при наличии 1 компьютера), с рекомендацией повторить прохождение пробы самостоятельно в качестве домашнего задания.</p> <ul style="list-style-type: none"> – Для педагогов-навигаторов, принимающих участие в проекте «Билет в будущее», материалы для проведения занятия, а также вариативности в выборе проб доступны в цифровом инструменте проекта «Конструктор будущего» (в личном кабинете на интернет-платформе https://bvbinfo.ru/). – Для педагогических работников, не принимающих участие в проекте «Билет в будущее», материалы доступны на цифровой платформе profmin.bvbinfo.ru.
33.	Тема 30. Профорientационное занятие «Пробую профессию в цифровой сфере» (моделирующая онлайн-проба на платформе проекта «Билет в будущее») (1 час)	онлайн-проба (моделирующая профессиональная проба)	<p>Погружение обучающихся в практико-ориентированную среду и знакомство с решением профессиональных задач специалистов из различных профессиональных сред. Профессиональная проба по профессии в цифровой сфере, в рамках которой обучающимся необходимо пройти последовательность этапов:</p> <ul style="list-style-type: none"> – Знакомство с профессией и профессиональной областью. 	<p>Первая часть занятия построена на просмотре тематических видеороликов, интерактивном взаимодействии – игр, обсуждений и дискуссий.</p> <p>Вторая часть занятия – знакомство с профессией и профессиональной областью в цифровой сфере. Обучающемуся предоставляется информация о профессии, цели и задачи задания (онлайн-пробы), а также предоставляется возможность пройти онлайн-пробу (моделирующая профессиональная проба), в рамках которой поэтапно выполняя задания обучающийся знакомится с профессией, функциональными</p>

№ п/п	Тема, раздел курса	Форма проведения занятия	Основное содержание	Основные виды деятельности обучающихся
			<ul style="list-style-type: none"> – Постановка задачи и подготовительно-обучающий этап. – Практическое выполнение задания. – Завершающий этап (закрепление полученных знаний, получение цифрового артефакта). 	<p>обязанностями и особенностями ежедневной профессиональной деятельности данного специалиста. При прохождении заданий онлайн-пробы обучающийся может использовать дополнительные информационные материалы, которые находятся в разделе «Справочник» онлайн-пробы. После прохождения всех заданий онлайн-пробы обучающийся отвечает на вопросы, которые помогают определиться, понравилась ли данная профессия.</p> <p>Третья часть занятия – рефлексия в классе по заданным параметрам (вопросам).</p> <p>Рекомендовано прохождение онлайн-пробы за персональным компьютером с доступом в Интернет как индивидуально, так и по 2-3 обучающихся за каждым компьютером.</p> <p>Допускается проведение онлайн-пробы совместно с учителем через демонстрацию экрана (при наличии 1 компьютера), с рекомендацией повторить прохождение пробы самостоятельно в качестве домашнего задания.</p> <ul style="list-style-type: none"> – Для педагогов-навигаторов, принимающих участие в проекте «Билет в будущее», материалы для проведения занятия, а также вариативности в выборе проб доступны в цифровом инструменте проекта «Конструктор будущего» (в личном кабинете на интернет-платформе https://bvbinfo.ru/).

№ п/п	Тема, раздел курса	Форма проведения занятия	Основное содержание	Основные виды деятельности обучающихся
				– Для педагогических работников, не принимающих участие в проекте «Билет в будущее», материалы доступны на цифровой платформе profmin.bvbinfo.ru.
34.	Тема 31. Профорientационное занятие «Пробую профессию в сфере промышленности» (моделирующая онлайн-проба на платформе проекта «Билет в будущее») (1 час)	онлайн-проба (моделирующая профессиональная проба)	<p>Погружение обучающихся в практико-ориентированную среду и знакомство с решением профессиональных задач специалистов из различных профессиональных сред. Профессиональная проба по профессии в сфере промышленности, в рамках которой обучающимся необходимо пройти последовательность этапов:</p> <ul style="list-style-type: none"> – Знакомство с профессией и профессиональной областью. – Постановка задачи и подготовительно-обучающий этап. – Практическое выполнение задания. – Завершающий этап (закрепление полученных знаний, получение цифрового артефакта). 	<p>Первая часть занятия построена на просмотре тематических видеороликов, интерактивном взаимодействии – игр, обсуждений и дискуссий.</p> <p>Вторая часть занятия – знакомство с профессией и профессиональной областью в сфере промышленности. Обучающемуся предоставляется информация о профессии, цели и задачи задания (онлайн-пробы), а также предоставляется возможность пройти онлайн-пробу (моделирующая профессиональная проба), в рамках которой поэтапно выполняя задания обучающийся знакомится с профессией, функциональными обязанностями и особенностями ежедневной профессиональной деятельности данного специалиста. При прохождении заданий онлайн-пробы обучающийся может использовать дополнительные информационные материалы, которые находятся в разделе «Справочник» онлайн-пробы. После прохождения всех заданий онлайн-пробы обучающийся отвечает на вопросы, которые помогают определиться, понравилась ли данная профессия.</p> <p>Третья часть занятия – рефлексия в классе по заданным параметрам (вопросам).</p>

№ п/п	Тема, раздел курса	Форма проведения занятия	Основное содержание	Основные виды деятельности обучающихся
				<p>Рекомендовано прохождение онлайн-пробы за персональным компьютером с доступом в Интернет как индивидуально, так и по 2-3 обучающихся за каждым компьютером. Допускается проведение онлайн-пробы совместно с учителем через демонстрацию экрана (при наличии 1 компьютера), с рекомендацией повторить прохождение пробы самостоятельно в качестве домашнего задания.</p> <ul style="list-style-type: none"> – Для педагогов-навигаторов, принимающих участие в проекте «Билет в будущее», материалы для проведения занятия, а также вариативности в выборе проб доступны в цифровом инструменте проекта «Конструктор будущего» (в личном кабинете на интернет-платформе https://bvbinfo.ru/). – Для педагогических работников, не принимающих участие в проекте «Билет в будущее», материалы доступны на цифровой платформе profmin.bvbinfo.ru.
35.	Тема 32. Профориентационное занятие «Пробую профессию в сфере медицины» (моделирующая онлайн-проба на платформе проекта «Билет в будущее») (1 час)	онлайн-проба (моделирующая профессиональная проба)	Погружение обучающихся в практико-ориентированную среду и знакомство с решением профессиональных задач специалистов из различных профессиональных сред. Профессиональная проба по профессии в сфере медицины, в рамках которой обучающимся	Первая часть занятия построена на просмотре тематических видеороликов, интерактивном взаимодействии – игр, обсуждений и дискуссий. Вторая часть занятия – знакомство с профессией и профессиональной областью в сфере медицины. Обучающемуся предоставляется информация о профессии, цели и задачи задания (онлайн-пробы), а также предоставляется возможность пройти

№ п/п	Тема, раздел курса	Форма проведения занятия	Основное содержание	Основные виды деятельности обучающихся
			<p>необходимо пройти последовательность этапов:</p> <ul style="list-style-type: none"> – Знакомство с профессией и профессиональной областью. – Постановка задачи и подготовительно-обучающий этап. – Практическое выполнение задания. – Завершающий этап (закрепление полученных знаний, получение цифрового артефакта). 	<p>онлайн-пробу (моделирующая профессиональная проба), в рамках которой поэтапно выполняя задания обучающийся знакомится с профессией, функциональными обязанностями и особенностями ежедневной профессиональной деятельности данного специалиста. При прохождении заданий онлайн-пробы обучающийся может использовать дополнительные информационные материалы, которые находятся в разделе «Справочник» онлайн-пробы. После прохождения всех заданий онлайн-пробы обучающийся отвечает на вопросы, которые помогают определиться, понравилась ли данная профессия. Третья часть занятия – рефлексия в классе по заданным параметрам (вопросам). Рекомендовано прохождение онлайн-пробы за персональным компьютером с доступом в Интернет как индивидуально, так и по 2-3 обучающихся за каждым компьютером. Допускается проведение онлайн-пробы совместно с учителем через демонстрацию экрана (при наличии 1 компьютера), с рекомендацией повторить прохождение пробы самостоятельно в качестве домашнего задания.</p> <ul style="list-style-type: none"> – Для педагогов-навигаторов, принимающих участие в проекте «Билет в будущее», материалы для проведения занятия, а также вариативности в выборе проб

№ п/п	Тема, раздел курса	Форма проведения занятия	Основное содержание	Основные виды деятельности обучающихся
				<p>доступны в цифровом инструменте проекта «Конструктор будущего» (в личном кабинете на интернет-платформе https://bvbinform.ru/).</p> <p>– Для педагогических работников, не принимающих участие в проекте «Билет в будущее», материалы доступны на цифровой платформе profmin.bvbinform.ru.</p>
36.	Тема 33. Профорientационное занятие «Пробую профессию в креативной сфере» (моделирующая онлайн-проба на платформе проекта «Билет в будущее») (1 час)	онлайн-проба (моделирующая профессиональная проба)	<p>Погружение обучающихся в практико-ориентированную среду и знакомство с решением профессиональных задач специалистов из различных профессиональных сред. Профессиональная проба по профессии в креативной сфере, в рамках которой обучающимся необходимо пройти последовательность этапов:</p> <ul style="list-style-type: none"> – Знакомство с профессией и профессиональной областью. – Постановка задачи и подготовительно-обучающий этап. – Практическое выполнение задания. – Завершающий этап (закрепление полученных знаний, получение цифрового артефакта). 	<p>Первая часть занятия построена на просмотре тематических видеороликов, интерактивном взаимодействии – игр, обсуждений и дискуссий.</p> <p>Вторая часть занятия – знакомство с профессией и профессиональной областью в креативной сфере. Обучающемуся предоставляется информация о профессии, цели и задачи задания (онлайн-пробы), а также предоставляется возможность пройти онлайн-пробу (моделирующая профессиональная проба), в рамках которой поэтапно выполняя задания обучающийся знакомится с профессией, функциональными обязанностями и особенностями ежедневной профессиональной деятельности данного специалиста. При прохождении заданий онлайн-пробы обучающийся может использовать дополнительные информационные материалы, которые находятся в разделе «Справочник» онлайн-пробы. После прохождения всех заданий онлайн-пробы обучающийся отвечает на</p>

№ п/п	Тема, раздел курса	Форма проведения занятия	Основное содержание	Основные виды деятельности обучающихся
				<p>вопросы, которые помогают определиться, понравилась ли данная профессия.</p> <p>Третья часть занятия – рефлексия в классе по заданным параметрам (вопросам).</p> <p>Рекомендовано прохождение онлайн-пробы за персональным компьютером с доступом в Интернет как индивидуально, так и по 2-3 обучающихся за каждым компьютером.</p> <p>Допускается проведение онлайн-пробы совместно с учителем через демонстрацию экрана (при наличии 1 компьютера), с рекомендацией повторить прохождение пробы самостоятельно в качестве домашнего задания.</p> <p>– Для педагогов-навигаторов, принимающих участие в проекте «Билет в будущее», материалы для проведения занятия, а также вариативности в выборе проб доступны в цифровом инструменте проекта «Конструктор будущего» (в личном кабинете на интернет-платформе https://bvbinfo.ru/).</p> <p>– Для педагогических работников, не принимающих участие в проекте «Билет в будущее», материалы доступны на цифровой платформе profmin.bvbinfo.ru.</p>
37.	Тема 34. Профориентационное занятие «Моё будущее – Моя страна» (1 час)	профориентационное занятие	Подведение итогов занятий по профориентации с учетом приобретенного опыта по профессиональным средам, знакомству с рынком труда и отраслями экономики,	Занятие завершающего цикла по профориентационной деятельности. Анализ и осознание полученного опыта, обсуждение ключевых форматов работы (просмотр видеосюжетов, игры, задания, онлайн-пробы, диагностика и др.). Оценка индивидуальных

№ п/п	Тема, раздел курса	Форма проведения занятия	Основное содержание	Основные виды деятельности обучающихся
			<p>профессиями и требованиями к ним. Развитие у обучающихся личностного смысла в приобретении познавательного опыта и интереса к профессиональной деятельности. Формирование представления о собственных интересах и возможностях, образа «Я» в будущем. Построение дальнейших шагов в области профессионального самоопределения.</p>	<p>достижений и проектирование карьерных траекторий развития: построение профессиональных планов, шагов для реализации, оценка готовности к избранной деятельности и др. Для педагогов-навигаторов, принимающих участие в проекте «Билет в будущее», материалы для проведения занятия, доступны в цифровом инструменте проекта «Конструктор будущего» (в личном кабинете на интернет-платформе https://bvbinfo.ru/). Для педагогических работников, не принимающих участие в проекте «Билет в будущее», материалы доступны на цифровой платформе profmin.bvbinfo.ru.</p>

Методические рекомендации
по разработке регионального компонента программы
курса внеурочной деятельности «Билет в будущее»
(также именуемого «Россия – мои горизонты»)

Часть занятий программы курса внеурочной деятельности «Билет в будущее» (также именуемой «Россия – мои горизонты») (не более 17 из 34 часов) может быть заменена региональным компонентом.

Содержание и методическое обеспечение занятий регионального компонента должно быть утверждено региональным органом исполнительной власти в сфере образования и согласовано с Фондом Гуманитарных Проектов (федеральным оператором реализации профориентационного минимума)¹¹ и размещено на цифровом ресурсе федерального оператора.

Полный комплект материалов, определяющих содержание и методическое обеспечение занятий, включает следующие документы:

- календарно-тематический план (по форме, приведенной в Приложении 2);
- планы занятий (сценарии);
- дидактический и раздаточный материал (при наличии);
- презентации, видеоролики и другие материалы (при наличии).

Согласование материалов с Фондом Гуманитарных Проектов происходит итерационно:

1) В срок до 10 октября 2023 года (при этом не позднее, чем за 15 рабочих дней до плановой даты проведения первого занятия регионального компонента) на согласование направляется календарно-тематический план (по форме, приведенной в Приложении 2).

2) После получения официального ответа Фонда Гуманитарных Проектов о согласовании календарно-тематического плана, не позднее, чем за 10 рабочих дней

¹¹ Электронная почта Фонда Гуманитарных Проектов: profmin@bvbinfo.ru

до плановой даты проведения занятия регионального компонента, на согласование направляются планы занятий (сценарии) и, при необходимости использования таких материалов в ходе проведения занятий, – дидактические, раздаточные, презентационные материалы и видеоролики.

Занятия регионального компонента должны быть разработаны в соответствии с темами, указанными в столбце 3 таблицы 1, а также отвечать целям и задачам программы курса внеурочной деятельности «Билет в будущее» и обеспечивать достижение обучающимися планируемых результатов освоения курса. При этом замене подлежат только 17 занятий из 25 предлагаемых к замене согласно таблице 1.

Занятия регионального компонента рекомендуется реализовывать в рамках социального партнерства с организациями высшего образования и профессиональными образовательными организациями, компаниями-работодателями и др.

Таблица 1 – Таблица соответствия

№ занятия (темы)	Тема занятия программы курса внеурочной деятельности (федеральная)	Тема занятия регионального компонента
1	2	3
Тема 7	Профориентационное занятие «Россия промышленная: узнаю достижения страны в сфере промышленности и производства» (тяжелая промышленность, добыча и переработка сырья)	Профориентационное занятие «Промышленность в моем регионе»
Тема 8	Профориентационное занятие «Пробую профессию в сфере промышленности» (моделирующая онлайн-проба на платформе проекта «Билет в будущее» по профессиям на выбор: металлург, специалист по аддитивным технологиям и др.)	Если занятие по теме 7 проводилось как федеральное: «Профориентационное занятие «Промышленность в моем регионе». Если занятие по теме 7 проводилось как региональное: «Профориентационное занятие «Промышленность в моем регионе» (продолжение)» ИЛИ тема на выбор из таблицы 2.
Тема 9	Профориентационное занятие «Россия цифровая: узнаю достижения страны в области цифровых технологий» (информационные технологии, искусственный интеллект, робототехника)	Профориентационное занятие «Цифровые технологии в моем регионе»

№ занятия (темы)	Тема занятия программы курса внеурочной деятельности (федеральная)	Тема занятия регионального компонента
1	2	3
Тема 10	Профориентационное занятие «Пробую профессию в области цифровых технологий» (моделирующая онлайн-проба на платформе проекта «Билет в будущее» по профессиям на выбор: программист, робототехник и др.)	<p>Если занятие по теме 9 проводилось как федеральное: «Профориентационное занятие «Цифровые технологии в моем регионе».</p> <p>Если занятие по теме 9 проводилось как региональное: «Профориентационное занятие «Цифровые технологии в моем регионе» (продолжение)» ИЛИ тема на выбор из таблицы 2.</p>
Тема 12	Профориентационное занятие «Россия инженерная: узнаю достижения страны в области инженерного дела» (машиностроение, транспорт, строительство)	Профориентационное занятие «Инженерное дело в моем регионе»
Тема 13	Профориентационное занятие «Пробую профессию в инженерной сфере» (моделирующая онлайн-проба на платформе проекта «Билет в будущее» по профессиям на выбор: инженер-конструктор, электромонтер и др.)	<p>Если занятие по теме 12 проводилось как федеральное: «Профориентационное занятие «Инженерное дело в моем регионе».</p> <p>Если занятие по теме 12 проводилось как региональное: «Профориентационное занятие «Инженерное дело в моем регионе» (продолжение)» ИЛИ тема на выбор из таблицы 2.</p>
Тема 14	Профориентационное занятие «Государственное управление и общественная безопасность» (федеральная государственная, военная и правоохранительная службы, особенности работы и профессии в этих службах)	Профориентационное занятие «Государственная служба в моем регионе»
Тема 15	Профориентационное занятие «Пробую профессию в сфере управления и безопасности» (моделирующая онлайн-проба на платформе проекта «Билет в будущее» по профессиям на выбор: специалист по кибербезопасности, юрист и др.)	<p>Если занятие по теме 14 проводилось как федеральное: «Профориентационное занятие «Государственная служба в моем регионе».</p> <p>Если занятие по теме 14 проводилось как региональное: «Профориентационное занятие «Государственная служба в моем регионе» (продолжение)» ИЛИ тема на выбор из таблицы 2.</p>

№ занятия (темы)	Тема занятия программы курса внеурочной деятельности (федеральная)	Тема занятия регионального компонента
1	2	3
Тема 17	Профориентационное занятие «Россия плодородная: узнаю о достижениях агропромышленного комплекса страны» (агропромышленный комплекс)	Профориентационное занятие «Агропромышленность в моем регионе»
Тема 18	Профориентационное занятие «Пробую профессию в аграрной сфере» (моделирующая онлайн-проба на платформе проекта «Билет в будущее» по профессиям на выбор: агроном, зоотехник и др.)	Если занятие по теме 17 проводилось как федеральное: «Профориентационное занятие «Агропромышленность в моем регионе». Если занятие по теме 17 проводилось как региональное: «Профориентационное занятие «Агропромышленность в моем регионе» (продолжение)» ИЛИ тема на выбор из таблицы 2.
Тема 19	Профориентационное занятие «Россия здоровая: узнаю достижения страны в области медицины и здравоохранения» (сфера здравоохранения, фармацевтика и биотехнологии)	Профориентационное занятие «Здравоохранение и медицина в моем регионе»
Тема 20	Профориентационное занятие «Пробую профессию в области медицины» (моделирующая онлайн-проба на платформе проекта «Билет в будущее» по профессиям на выбор: врач телемедицины, биотехнолог и др.)	Если занятие по теме 19 проводилось как федеральное: «Профориентационное занятие «Здравоохранение и медицина в моем регионе». Если занятие по теме 19 проводилось как региональное: «Профориентационное занятие «Здравоохранение и медицина в моем регионе» (продолжение)» ИЛИ тема на выбор из таблицы 2.
Тема 21	Профориентационное занятие «Россия добрая: узнаю о профессиях на благо общества» (сфера социального развития, туризма и гостеприимства)	Профориентационное занятие «Сфера услуг в моем регионе»
Тема 22	Профориентационное занятие «Пробую профессию на благо общества» (моделирующая онлайн-проба на платформе проекта «Билет в будущее» по профессиям на выбор: менеджер по туризму, организатор благотворительных мероприятий и др.)	Если занятие по теме 21 проводилось как федеральное: «Профориентационное занятие «Сфера услуг в моем регионе». Если занятие по теме 21 проводилось как региональное: «Профориентационное занятие «Сфера услуг в моем регионе» (продолжение)» ИЛИ тема на выбор из таблицы 2.

№ занятия (темы)	Тема занятия программы курса внеурочной деятельности (федеральная)	Тема занятия регионального компонента
1	2	3
Тема 23	Профориентационное занятие «Россия креативная: узнаю творческие профессии» (сфера культуры и искусства)	Профориентационное занятие «Творческие отрасли в моем регионе»
Тема 24	Профориентационное занятие «Пробую творческую профессию» (моделирующая онлайн-проба на платформе проекта «Билет в будущее» по профессиям на выбор: дизайнер, продюсер и др.)	Если занятие по теме 23 проводилось как федеральное: «Профориентационное занятие «Творческие отрасли в моем регионе». Если занятие по теме 23 проводилось как региональное: «Профориентационное занятие «Творческие отрасли в моем регионе» (продолжение)» ИЛИ тема на выбор из таблицы 2.
Тема 25	Профориентационное занятие «Один день в профессии» (часть 1) (учитель, актер, эколог)	тема на выбор из таблицы 2
Тема 26	Профориентационное занятие «Один день в профессии» (часть 2) (пожарный, ветеринар, повар)	тема на выбор из таблицы 2
Тема 27	Профориентационный сериал проекта «Билет в будущее» (часть 1)	тема на выбор из таблицы 2
Тема 28	Профориентационный сериал проекта «Билет в будущее» (часть 2)	тема на выбор из таблицы 2
Тема 29	Профориентационное занятие «Пробую профессию в инженерной сфере» (моделирующая онлайн-проба на платформе проекта «Билет в будущее»)	тема на выбор из таблицы 2
Тема 30	Профориентационное занятие «Пробую профессию в цифровой сфере» (моделирующая онлайн-проба на платформе проекта «Билет в будущее»)	тема на выбор из таблицы 2
Тема 31	Профориентационное занятие «Пробую профессию в сфере промышленности» (моделирующая онлайн-проба на платформе проекта «Билет в будущее»)	тема на выбор из таблицы 2
Тема 32	Профориентационное занятие «Пробую профессию в сфере медицины» (моделирующая онлайн-проба на платформе проекта «Билет в будущее»)	тема на выбор из таблицы 2
Тема 33	Профориентационное занятие «Пробую профессию в креативной сфере» (моделирующая онлайн-проба на платформе проекта «Билет в будущее»)	тема на выбор из таблицы 2

Таблица 2 – Темы занятий по выбору субъекта РФ

Тема занятия регионального компонента	Описание содержания занятия по возрастным группам
Профориентационное занятие «Высшее и среднее профессиональное образование в моем регионе»	<p>для 6–7 класса – информация об учебе в профессиональных образовательных организациях (СПО) или организациях высшего образования региона; об особенностях учебы в профессиональных образовательных организациях или организациях высшего образования в сравнении со школой;</p> <p>для 8-9 класса – образовательные траектории и профессиональные образовательные организации в регионе, отраслевая направленность профессиональных образовательных организаций региона, востребованные профессии и специальности, по которым они ведут подготовку;</p> <p>для 10-11 класса – организации высшего образования региона и их особенности, востребованные в регионе специальности и направления, по которым вузы ведут подготовку.</p>
Профориентационное занятие «Стратегии поступления в моем регионе»	<p>для 6–7 класса – информация о порядке подготовки к учебе в профессиональных образовательных организациях (СПО) или организациях высшего образования региона, в том числе о профильных классах и дополнительном образовании; общее представление о стратегиях поступления в колледжи/вузы;</p> <p>для 8-9 класса – условия поступления в профессиональные образовательные организации; возможные образовательные траектории получения среднего профессионального образования на примере историй героев; факторы, которые важно учитывать при выборе профессионального образовательного учреждения;</p> <p>для 10-11 класса – условия поступления в организации высшего образования; возможные образовательные траектории получения высшего образования на примере историй героев; факторы, которые важно учитывать при выборе организации высшего образования.</p>
Профориентационное занятие «Чем заняться на каникулах?» (Возможности труда и волонтерской деятельности в регионе)	<p>для 6-7 класса – обучающиеся знакомятся с понятиями волонтерской и благотворительной деятельности, узнают о всероссийских и региональных волонтерских движениях, разбирают в чем заключается волонтерская деятельность и какое значение она имеет для региона, общества и каждого отдельно взятого школьника, составляют список направлений волонтерской деятельности для дальнейшего самостоятельного изучения.</p> <p>для 8-9 класса – обучающиеся разбирают отличия подработки от работы, знакомятся с возможными вариантами подработки для школьников в регионе, узнают, как можно найти подработку, а также разбирают основные сложности при поиске подработки.</p> <p>для 10-11 класса – обучающиеся знакомятся с устройством рынка труда, процессами, характеризующими рынок труда и основными сторонами, взаимодействующими на рынке труда. Получают общее представление об инструментах трудоустройства и их применении для поиска работы и подработки в регионе.</p>

Тема занятия регионального компонента	Описание содержания занятия по возрастным группам
Профориентационное занятие «Выбор профессии в моем регионе»	для 6-7 класса – общее представление о рынке труда региона как динамической системе, основные роли и процессы на рынке труда региона; для 8-9 класса – представление о карьерных возможностях моего региона и стратегии построения индивидуальных образовательных и профессиональных траекторий в регионе; для 10-11 класса – представление о перспективах развития рынка труда региона, возможностях, предоставляемых службами занятости и социальной защиты; успешные примеры построения карьеры в регионе.
Профориентационное занятие «Регион - территория профессионального выбора и развития»	для 6-7 класса – общее представление о рынке труда региона как динамической системе, основные роли и процессы на рынке труда региона; для 8-9 класса – представление о карьерных возможностях моего региона и стратегии построения индивидуальных образовательных и профессиональных траекторий в регионе; для 10-11 класса – представление о перспективах развития рынка труда региона, возможностях, предоставляемых службами занятости и социальной защиты; успешные примеры построения карьеры в регионе.
Профориентационное занятие «Социальная поддержка в моем регионе»	для 6-7 класса – общее представление о рынке труда региона как динамической системе, основные роли и процессы на рынке труда региона; для 8-9 класса – представление о карьерных возможностях моего региона и стратегии построения индивидуальных образовательных и профессиональных траекторий в регионе; для 10-11 класса – представление о перспективах развития рынка труда региона, возможностях, предоставляемых службами занятости и социальной защиты; успешные примеры построения карьеры в регионе.
Профориентационное занятие «Архитектура и строительство в моем регионе»	для 6-7 класса – особенности отрасли и ее значение для экономики и развития региона, основные профессии в ней, основные стереотипы и предубеждения о работе в отрасли; для 8-9 класса – отрасль с точки зрения трудоустройства, ключевые (государственные и частные) работодатели региона и наиболее востребованные и перспективные профессии в отрасли; для 10-11 класса – представление о возможностях профессионального образования в регионе по профессиям и специальностям, соответствующим отрасли, современное состояние и перспективы развития отрасли в регионе.
Профориентационное занятие «Транспорт и логистика в моем регионе»	для 6-7 класса – особенности отрасли и ее значение для экономики и развития региона, основные профессии в ней, основные стереотипы и предубеждения о работе в отрасли; для 8-9 класса – отрасль с точки зрения трудоустройства, ключевые (государственные и частные) работодатели региона и наиболее востребованные и перспективные профессии в отрасли;

Тема занятия регионального компонента	Описание содержания занятия по возрастным группам
	для 10-11 класса – представление о возможностях профессионального образования в регионе по профессиям и специальностям, соответствующим отрасли, современное состояние и перспективы развития отрасли в регионе.
Профориентационное занятие «Топливно-энергетический комплекс в моем регионе»	для 6-7 класса – особенности отрасли и ее значение для экономики и развития региона, основные профессии в ней, основные стереотипы и предубеждения о работе в отрасли; для 8-9 класса – отрасль с точки зрения трудоустройства, ключевые (государственные и частные) работодатели региона и наиболее востребованные и перспективные профессии в отрасли; для 10-11 класса – представление о возможностях профессионального образования в регионе по профессиям и специальностям, соответствующим отрасли, современное состояние и перспективы развития отрасли в регионе.
Профориентационное занятие «Добывающая промышленность в моем регионе»	для 6-7 класса – особенности отрасли и ее значение для экономики и развития региона, основные профессии в ней, основные стереотипы и предубеждения о работе в отрасли; для 8-9 класса – отрасль с точки зрения трудоустройства, ключевые (государственные и частные) работодатели региона и наиболее востребованные и перспективные профессии в отрасли; для 10-11 класса – представление о возможностях профессионального образования в регионе по профессиям и специальностям, соответствующим отрасли, современное состояние и перспективы развития отрасли в регионе.
Профориентационное занятие «Предпринимательство и управление бизнесом в моем регионе»	для 6-7 класса – особенности отрасли и ее значение для экономики и развития региона, основные профессии в ней, основные стереотипы и предубеждения о работе в отрасли; для 8-9 класса – отрасль с точки зрения трудоустройства, ключевые (государственные и частные) работодатели региона и наиболее востребованные и перспективные профессии в отрасли; для 10-11 класса – представление о возможностях профессионального образования в регионе по профессиям и специальностям, соответствующим отрасли, современное состояние и перспективы развития отрасли в регионе.
Профориентационное занятие «Образование и наука в моем регионе»	для 6-7 класса – особенности отрасли и ее значение для экономики и развития региона, основные профессии в ней, основные стереотипы и предубеждения о работе в отрасли; для 8-9 класса – отрасль с точки зрения трудоустройства, ключевые (государственные и частные) работодатели региона и наиболее востребованные и перспективные профессии в отрасли; для 10-11 класса – представление о возможностях профессионального образования в регионе по профессиям и специальностям, соответствующим отрасли, современное состояние и перспективы развития отрасли в регионе.

Тема занятия регионального компонента	Описание содержания занятия по возрастным группам
Профориентационное занятие «Финансы в моем регионе»	для 6-7 класса – особенности отрасли и ее значение для экономики и развития региона, основные профессии в ней, основные стереотипы и предубеждения о работе в отрасли; для 8-9 класса – отрасль с точки зрения трудоустройства, ключевые (государственные и частные) работодатели региона и наиболее востребованные и перспективные профессии в отрасли; для 10-11 класса – представление о возможностях профессионального образования в регионе по профессиям и специальностям, соответствующим отрасли, современное состояние и перспективы развития отрасли в регионе.
Профориентационное занятие «Торговля в моем регионе»	для 6-7 класса – особенности отрасли и ее значение для экономики и развития региона, основные профессии в ней, основные стереотипы и предубеждения о работе в отрасли; для 8-9 класса – отрасль с точки зрения трудоустройства, ключевые (государственные и частные) работодатели региона и наиболее востребованные и перспективные профессии в отрасли; для 10-11 класса – представление о возможностях профессионального образования в регионе по профессиям и специальностям, соответствующим отрасли, современное состояние и перспективы развития отрасли в регионе.
Профориентационное занятие «Лесная промышленность и деревообработка в моей регионе»	для 6-7 класса – особенности отрасли и ее значение для экономики и развития региона, основные профессии в ней, основные стереотипы и предубеждения о работе в отрасли; для 8-9 класса – отрасль с точки зрения трудоустройства, ключевые (государственные и частные) работодатели региона и наиболее востребованные и перспективные профессии в отрасли; для 10-11 класса – представление о возможностях профессионального образования в регионе по профессиям и специальностям, соответствующим отрасли, современное состояние и перспективы развития отрасли в регионе.
Профориентационное занятие «Туризм, ресторанный и гостиничный бизнес в моем регионе»	для 6-7 класса – особенности отрасли и ее значение для экономики и развития региона, основные профессии в ней, основные стереотипы и предубеждения о работе в отрасли; для 8-9 класса – отрасль с точки зрения трудоустройства, ключевые (государственные и частные) работодатели региона и наиболее востребованные и перспективные профессии в отрасли; для 10-11 класса – представление о возможностях профессионального образования в регионе по профессиям и специальностям, соответствующим отрасли, современное состояние и перспективы развития отрасли в регионе.

**Шаблон календарно-тематического плана занятий регионального компонента
с примером заполнения**

УТВЕРЖДЕНО

Приказ № _____
от «__» _____ 2023 г.

СОГЛАСОВАНО

Фонд Гуманитарных Проектов

от «__» _____ 2023 г.

**Календарно-тематический план
занятий регионального компонента
в рамках курса внеурочной деятельности «Россия – мои горизонты»**

Разработчик программы занятий регионального компонента: _____
(наименование организации)

Календарно-тематический план занятий регионального компонента в рамках курса внеурочной деятельности «Россия – мои горизонты»

№ занятия (темы)	Плановая дата проведения	Тема занятия регионального компонента
Тема 7	19.10.2023	Профориентационное занятие «Промышленность в моем регионе»
Тема 8	26.10.2023	Профориентационное занятие «Промышленность в моем регионе» (продолжение)
Тема 13	30.11.2023	Профориентационное занятие «Предпринимательство и управление бизнесом в моем регионе»
...

Тематическое планирование занятий регионального компонента¹²

№ занятия (темы)	Тема занятия	Форма проведения занятия	Основное содержание
Тема 7	Профориентационное занятие «Промышленность в моем регионе»	профориентационное занятие	для 6-7 класса – особенности отраслей промышленности и их значение для экономики и развития региона, основные профессии в промышленности, основные стереотипы и предубеждения о работе в промышленности; для 8-9 класса – отрасли промышленности с точки зрения трудоустройства, ключевые (государственные и частные) работодатели региона и наиболее востребованные и перспективные профессии в промышленности; для 10-11 класса – представление о возможностях профессионального образования в регионе по профессиям и специальностям в сфере промышленности, современное состояние и перспективы развития промышленности в регионе.
...

¹² Содержит описание только занятий регионального компонента.

муниципальное казённое общеобразовательное учреждение "Щелканская
средняя общеобразовательная школа" Руднянского муниципального района
Волгоградской области

УТВЕРЖДЕНО:
И.о. директора МКОУ «Щелканская СОШ»



(подпись) /О.В.Куренева/
(расшифровка)

Приказ № 92-од
от «27» августа 2023 г.

РАССМОТРЕНО и ПРИНЯТО
Педагогическим
советом МКОУ "Щелканская
СОШ
Секретарь педагогического совета
_____ Л.С.Шевченко
Протокол № 1
от "25.08.2023"

СОГЛАСОВАНО
С Управляющим
советом МКОУ
"Щелканская СОШ"
Протокол №1
от "25.08.2023"

УЧЕБНЫЙ ПЛАН
основного общего образования
МКОУ «Щелканская СОШ»
на 2023 – 2024 учебный год

ПОЯСНИТЕЛЬНАЯ ЗАПИСКА

Учебный план основного общего образования муниципального казённого общеобразовательного учреждения "Щелканская средняя общеобразовательная школа" Руднянского муниципального района Волгоградской области (далее - учебный план) для 5-9 классов, реализующих основную образовательную программу основного общего образования, соответствующую ФГОС ООО (приказ Министерства просвещения Российской Федерации от 31.05.2021 № 287 «Об утверждении федерального государственного образовательного стандарта основного общего образования»), фиксирует общий объём нагрузки, максимальный объём аудиторной нагрузки обучающихся, состав и структуру предметных областей, распределяет учебное время, отводимое на их освоение по классам и учебным предметам.

Учебный план является частью образовательной программы муниципального казённого общеобразовательного учреждения "Щелканская средняя общеобразовательная школа" Руднянского муниципального района Волгоградской области, разработанной в соответствии с ФГОС основного общего образования, с учетом Федеральной образовательной программой основного общего образования, и обеспечивает выполнение санитарно-эпидемиологических требований СП 2.4.3648-20 и гигиенических нормативов и требований СанПиН 1.2.3685-21.

Учебный год в муниципальном казённом общеобразовательном учреждении "Щелканская средняя общеобразовательная школа" Руднянского муниципального района Волгоградской области начинается 01.09.2023 и заканчивается 24.05.2024.

Продолжительность учебного года в 5-9 классах составляет 34 учебные недели.

Учебные занятия для учащихся 5-9 классов проводятся по 5-ти дневной учебной неделе.

Максимальный объем аудиторной нагрузки обучающихся в неделю составляет в 5 классе – 29 часов, в 6 классе – 30 часов, в 7 классе – 32 часа, в 8-9 классах – 33 часа.

Распределение учебной нагрузки в течение недели строится таким образом, чтобы наибольший ее объем приходился на вторник и (или) среду. На эти дни в расписание уроков включаются предметы, соответствующие наивысшему баллу по шкале трудности либо со средним баллом и наименьшим баллом по шкале трудности, но в большем количестве, чем в остальные дни недели. Продолжительность урока 40 минут.

С целью профилактики переутомления в календарном учебном графике предусматривается чередование периодов учебного времени, каникул. Продолжительность каникул в течение учебного года составляет не менее 30 календарных дней, летом — не менее 8 недель.

171.21. Продолжительность учебных периодов составляет в первом полугодии не более 8 учебных недель; во втором полугодии – не более 10 недель. Наиболее рациональным графиком является равномерное чередование период учебного времени и каникул. Продолжительность каникул должна составлять не менее 7 календарных дней.

Учебный план состоит из двух частей — обязательной части и части, формируемой участниками образовательных отношений. Обязательная часть учебного плана определяет состав учебных предметов обязательных предметных областей.

Часть учебного плана, формируемая участниками образовательных отношений, обеспечивает реализацию индивидуальных потребностей обучающихся. Время, отводимое на данную часть учебного плана внутри максимально допустимой недельной нагрузки обучающихся, может быть использовано: на проведение учебных занятий, обеспечивающих различные интересы обучающихся

В муниципальном казённом общеобразовательном учреждении "Щелканская средняя общеобразовательная школа" Руднянского муниципального района Волгоградской области языком обучения является русский язык.

Изучение родного языка и родной литературы из числа языков народов РФ осуществляется при наличии возможностей ОУ и по заявлению родителей (законных представителей) несовершеннолетних обучающихся.

Часть, формируемая участниками образовательных отношений, обеспечивает реализацию стандарта по физической культуре в 5-8 классах в полном объеме (3 часа в неделю) за счёт модуля «Волейбол».

При изучении предметов осуществляется деление учащихся 9-го класса на подгруппы по предметам: информатика, иностранный язык (английский), технология.

Промежуточная аттестация – процедура, проводимая с целью оценки качества освоения обучающимися части содержания (четвертное оценивание) или всего объема учебной дисциплины за учебный год (годовое оценивание).

Промежуточная/годовая аттестация обучающихся за четверть осуществляется в соответствии с календарным учебным графиком.

Суммарный объём домашнего задания по всем предметам для каждого класса не должен превышать продолжительности выполнения 2 часа — для 5 класса, 2,5 часа — для 6—8 классов, 3,5 часа — для 9—11 классов. Образовательной организацией осуществляется координация и контроль объёма домашнего задания учеников каждого класса по всем предметам в соответствии с санитарными нормами.

Все предметы обязательной части учебного плана оцениваются по четвертям. Предметы из части, формируемой участниками образовательных отношений, являются безотметочными и оцениваются «зачет» или «незачет» по итогам четверти.

Промежуточная аттестация проходит на последней учебной неделе четверти. Формы и порядок проведения промежуточной аттестации определяются «Положением о формах, периодичности и порядке текущего контроля успеваемости и промежуточной и итоговой аттестации обучающихся муниципального казённого общеобразовательного учреждения "Щелканская средняя общеобразовательная школа" Руднянского муниципального района Волгоградской области.

Освоение основной образовательной программ основного общего образования завершается итоговой аттестацией.

Нормативный срок освоения основной образовательной программы основного общего образования составляет 5 лет.

УЧЕБНЫЙ ПЛАН основного общего образования МКОУ «Щелканская СОШ»
на 2023 – 2024 учебный год

Предметная область	Учебный предмет	Количество часов в неделю				
		5	6	7	8	9
Обязательная часть						
Русский язык и литература	Русский язык	5	6	4	3	3
	Литература	3	3	2	2	3
Иностранные языки	Иностранный язык	3	3	3	3	3 3
Математика и информатика	Математика	5	5	0	0	0
	Алгебра	0	0	3	3	3
	Геометрия	0	0	2	2	2
	Вероятность и статистика	0	0	1	1	1
	Информатика	0	0	1	1	1 1
Общественно-научные предметы	История	2	2	2	2	2.5
	Обществознание	0	1	1	1	1
	География	1	1	2	2	2
Естественно-научные предметы	Физика	0	0	2	2	3
	Химия	0	0	0	2	2
	Биология	1	1	1	2	2
Искусство	Изобразительное искусство	1	1	1	0	0
	Музыка	1	1	1	1	0
Технология	Технология	2	2	2	1	1 1
Физическая культура и основы безопасности жизнедеятельности	Физическая культура	2	2	2	2	2
	Основы безопасности жизнедеятельности	0	0	0	1	1
Основы духовно-нравственной культуры народов России	Основы духовно-нравственной культуры народов России	1	1	0	0	0
Итого		27	29	30	31	32.5
Часть, формируемая участниками образовательных отношений						
Наименование учебного курса						
Практикум «Подготовка к ОГЭ и устному собеседованию по русскому языку»		0	0	0	0	0.5
Физкультура. Модуль "Волейбол".		1	1	1	1	0
Краеведение		1	0	1	0	0
Практикум «Занимательная биология»		0	0	0	1	0
Итого		2	1	2	2	0.5
ИТОГО недельная нагрузка		29	30	32	33	33
Справочно: учебная нагрузка, предусмотренная Гигиеническими нормативами и Санитарно-эпидемиологическими требованиями при 5-дневной учебной неделе, не более часов:		29	30	32	33	33
Количество учебных недель		34	34	34	34	34
Всего часов в год		986	1020	1088	1122	1122
Всего часов на уровень образования - 5338						

Расчет часов на уровень образования. В ООО минимум 5058 часов, максимум 5848 часов.

муниципальное казённое общеобразовательное учреждение "Щелканская
средняя общеобразовательная школа" Руднянского муниципального района
Волгоградской области

УТВЕРЖДЕНО:

И.о. директора МКОУ «Щелканская СОШ»



/О.В.Куренева/
(расшифровка)

Приказ № 94-од

от «27» августа 2023 г.

РАССМОТРЕНО и ПРИНЯТО
Педагогическим советом МКОУ
"Щелканская СОШ"
Протокол № 1
от "25.08.2023"

**Календарный учебный график основного общего образования МКОУ
«Щелканская СОШ» по четвертям на 2023/24 учебный год при
пятидневной учебной неделе**

р.п.Рудня 2023

Календарный учебный график основного общего образования МКОУ «Щелканская СОШ» на 2023/24 учебный год при пятидневной учебной неделе
Основное общее образование
Пояснительная записка

Календарный учебный график составлен для основной общеобразовательной программы основного общего образования в соответствии:

- с частью 1 статьи 34 Федерального закона от 29.12.2012 № 273-ФЗ «Об образовании в Российской Федерации»;
- СП 2.4.3648-20 «Санитарно-эпидемиологические требования к организациям воспитания и обучения, отдыха и оздоровления детей и молодежи»;
- СанПиН 1.2.3685-21 «Гигиенические нормативы и требования к обеспечению безопасности и (или) безвредности для человека факторов среды обитания»;
- ФГОС ООО, утвержденным приказом Минпросвещения от 31.05.2021 № 287;
- Приказом Минпросвещения России от 18.05.2023 № 370 «Об утверждении федеральной образовательной программы основного общего образования» (зарегистрировано Минюстом РФ регистрационный номер № 74223 от 12 июля 2023 г.)

1. Даты начала и окончания учебного года

- 1.1. Дата начала учебного года: 1 сентября 2023 года.
1.2. Дата окончания учебного года для 5–8-х классов: 24 мая 2024 года.
1.3. Дата окончания учебного года для 9-х классов: определяется расписанием ГИА (25 мая 2024 г.)

2. Периоды образовательной деятельности

- 2.1. Продолжительность учебного года:
- 5–8-е классы — 34 учебных недели (168 учебных дней);
 - 9-е классы — 34 недели без учета ГИА (168 учебных дней);
- 2.2. Продолжительность учебных периодов по четвертям в учебных неделях и учебных днях

5–8-е классы

Учебный период	Дата		Продолжительность	
	Начало	Окончание	Количество учебных недель	Количество учебных дней
I четверть	01.09.2023	27.10.2023	8	41
II четверть	07.11.2023	29.12.2023	8	39
III четверть	09.01.2024	22.03.2024	10	52
IV четверть	01.04.2024	24.05.2024	8	36
Итого в учебном году				

9-й класс

Учебный период	Дата		Продолжительность	
	Начало	Окончание	Количество учебных недель	Количество учебных дней

I четверть	01.09.2023	27.10.2023	8	41
II четверть	07.11.2023	29.12.2023	8	39
III четверть	09.01.2024	22.03.2024	10	52
IV четверть	01.04.2024	24.05.2024	8	36
Итого в учебном году без учета ГИА*				

* Сроки проведения ГИА обучающихся устанавливают Минпросвещения и Рособрнадзор.

3. Продолжительность каникул, праздничных и выходных дней 5–8-е классы

Каникулярный период	Дата		Продолжительность каникул, праздничных и выходных дней в календарных днях
	Начало	Окончание	
Осенние каникулы	28.10.2023	06.11.2023	10
Зимние каникулы	30.12.2023	08.01.2024	10
Весенние каникулы	23.03.2024	31.03.2024	9
Летние каникулы	27.05.2024	31.08.2024	
Выходные дни			97
Из них праздничные дни			8
Итого			

9-й класс

Каникулярный период	Дата		Продолжительность каникул, праздничных и выходных дней в календарных днях
	Начало	Окончание*	
Осенние каникулы	28.10.2023	06.11.2023	10
Зимние каникулы	30.12.2023	08.01.2024	10
Весенние каникулы	23.03.2024	31.03.2024	9
Летние каникулы**			
Выходные дни			97
Из них праздничные дни			8
Итого			

* Для обучающихся 9-х классов учебный год завершается в соответствии с расписанием ГИА.

** В календарном учебном графике период летних каникул определен примерно.

4. Сроки проведения промежуточной аттестации

Промежуточная аттестация проводится без прекращения образовательной деятельности по предметам учебного плана с 15 апреля по 8 мая 2024 года без прекращения образовательной деятельности по предметам учебного плана.

5. Дополнительные сведения

5.1. Режим работы образовательной организации

Период учебной деятельности	5–9-е классы
Учебная неделя (дней)	5
Урок (минут)	40
Перерыв (минут)	10–20
Периодичность промежуточной аттестации	1 раз в год

5.2. Расписание звонков и перемен.

Урок	Продолжительность урока	Продолжительность перемены
1-й	08:30–09:10	10 минут
2-й	09:20–10:00	20 минут
3-й	10:20–11:00	10 минут
4-й	11:10–11:50	20 минут
5-й	12:10–12:50	20 минут
6-й	13:10–13:50	10 минут
7-й	14:00–14:40	–
Перерыв между уроками и занятиями внеурочной деятельности – 30 минут		
Внеурочная деятельность	С 15:10	–

5.3. Распределение образовательной недельной нагрузки

Образовательная деятельность	Недельная нагрузка в академических часах				
	5-е классы	6-е классы	7-е классы	8-е классы	9-е классы
Урочная	29	30	32	33	33
Внеурочная	10	10	10	10	10

Дополнительные каникулы

Дополнительные каникулы или перенос сроков каникул в школах и других учебных заведениях возможны по следующим причинам:

низкая температура воздуха – минус 25 градусов по шкале Цельсия для начальной школы; минус 28 градусов – для средней школы; минус 30 градусов для учащихся 10 и 11 классов.

Низкая температура в учебных классах. При температуре воздуха в учебных помещениях ниже +18 градусов проводить занятия запрещено.

Карантин может быть объявлен при превышении эпидемического порога заболеваемости.

муниципальное казённое общеобразовательное учреждение "Щелканская
средняя общеобразовательная школа" Руднянского муниципального района
Волгоградской области

УТВЕРЖДЕНО:

И.о. директора МКОУ «Щелканская СОШ»



/О.В.Куренева/
(расшифровка)

Приказ № 93-од

от «27» августа 2023 г.

РАССМОТРЕНО и ПРИНЯТО
Педагогическим советом
МКОУ "Щелканская СОШ"
Протокол № 1
от "25.08.2023"

**План внеурочной деятельности основного общего образования МКОУ
«Щелканская СОШ» на 2023/24 учебный год**


**План внеурочной деятельности основного общего образования МКОУ
«Щелканская СОШ» на 2023/24 учебный год**

Направление внеурочной деятельности	Программа	Форма организации внеурочной деятельности	Классы/часы				
			5	6	7	8	9
Внеурочные занятия патриотической, нравственной и экологической тематики	«Разговоры о важном»	Разговор или беседа с обучающимися	1	1	1	1	1
Внеурочная деятельность по учебным предметам образовательной программы	«Живая химия: опыт и эксперименты» Точка роста	кружок	-	-	-	2	
	«Практическая биология». Точка роста	кружок	1				
Внеурочная деятельность по формированию функциональной грамотности (читательской, математической, естественно-научной, финансовой)	-	«Основы функциональной грамотности»	1	1	1	1	1
Внеурочная деятельность по развитию личности, ее способностей, удовлетворению образовательных потребностей и интересов, самореализации обучающихся, в том числе одаренных	«Профорientация»	кружок	—	1	1	1	1
	«Билет в будущее»	кружок	-	1	1	1	1
Внеурочная деятельность, направленная на реализацию комплекса воспитательных мероприятий на уровне образовательной организации, класса, занятия	-	Творческое объединение «Музыкальный театр»	1	1	1	1	1
	«Весёлый каллиграф»	кружок			1		

Внеурочная деятельность по организации деятельности ученических сообществ (подростковых коллективов)	-	Объединение «Ученический совет»	0,5	0,5	0,5	0,5	0,5
	-	Объединение «Движение первых»	2	1	0,5	0,5	0,5
Внеурочная деятельность, направленная на организационное обеспечение учебной деятельности	-	Еженедельная организационная линейка	1	1	0,5	0,5	0,5
	-	Общешкольное собрание	0,5	0,5	0,5	0,5	0,5
Внеурочная деятельность, направленная на организацию педагогической поддержки обучающихся	-	Объединение «Школа самопознания»	1	0,5	1	0,5	0,5
Внеурочная деятельность, направленная на обеспечение благополучия обучающихся в пространстве общеобразовательной школы	-	Объединение «Служба медиации»	1	0,5	1	0,5	0,5
Недельный объем внеурочной деятельности			10	10	10	10	10
Объем внеурочной деятельности за год			340	340	340	340	340
Общий объем внеурочной деятельности			1700				

муниципальное казенное общеобразовательное учреждение
«Щелканская средняя общеобразовательная школа»
Руднянского муниципального района Волгоградской области

УТВЕРЖДЕНО:
И.о. директора МКОУ «Щелканская СОШ»



/О.В.Куренева/
(расшифровка)

(подпись)

Приказ № 90-од
от «27» августа 2023 г.

СОГЛАСОВАНО:

Управляющий совет школы
Протокол № 1 от «25» августа 2023 г.

ПРИНЯТО:

на заседании педагогического совета
Протокол № 1 от «25» августа 2023 г.

РАССМОТРЕНО

на Совете обучающихся
МКОУ «Щелканская СОШ»
Протокол № 1
от 25 августа 2023 г.

**КАЛЕНДАРНЫЙ ПЛАН ВОСПИТАТЕЛЬНОЙ РАБОТЫ
основного общего образования МКОУ «Щелканская СОШ»
Руднянского муниципального района Волгоградской области на 2023-2024 учебный год**

Календарный план воспитательной работы ООО МКОУ «Щелканская СОШ» на 2023/24 год

Календарный план воспитательной работы МКОУ «Щелканская СОШ» составлен в развитие рабочей программы воспитания МКОУ «Щелканская СОШ» с целью конкретизации форм и видов воспитательных мероприятий, проводимых работниками МКОУ «Щелканская СОШ» в 2023/24 году. Календарный план воспитательной работы разделен на модули, которые отражают направления воспитательной работы школы в соответствии с рабочей программой воспитания МКОУ «Щелканская СОШ».

Направления воспитательной работы школы:

1. Воспитание гражданственности, патриотизма, уважения к правам, свободам и обязанностям человека.
2. Воспитание нравственных чувств и этического сознания.
3. Воспитание трудолюбия, творческого отношения к учению, труду, жизни.
4. Воспитание ценностного отношения к прекрасному, формирование представлений об эстетических идеалах и ценностях.
5. Воспитание ценностного отношения к природе, окружающей среде.

2023 - Год педагога и наставника

2024 - Год 300-летия российской науки

Основное общее образование (ООО)

<i>Урочная деятельность</i>			
<i>Дела, события, мероприятия</i>	<i>Классы</i>	<i>Ориентировочное время проведения</i>	<i>Ответственные</i>
Планирование воспитательного компонента урока	5-9	В течение года	Учителя-предметники
Проведение онлайн конкурсов и викторин на платформах Учи.ру, ИНФОУРОК и других образовательных платформах	5-9	в течение года	Учителя-предметники
Согласно индивидуальным планам работы учителей-предметников			
<i>Классное руководство</i>			
<i>Дела, события, мероприятия</i>	<i>Классы</i>	<i>Ориентировочное время проведения</i>	<i>Ответственные</i>
Составление планов ВР, социального паспорта класса.	5-9	1 неделя сентября	Классные руководители
Комплектование кружков, секций. Утверждение списков обучающихся для занятий в кружках, секциях и т.д. (с допуском медработника)	5-9	сентябрь	Классные руководители
Проведение инструктажей по ТБ (начало и конец учебного года, в конце каждой четверти, тематические инструктажи).	5-9	в конце каждой четверти, полугодия	Классные руководители
Классные часы с психологом.	5-9	по заявкам, в течение года	Классные руководители педагог-психолог

1. Создание банка интересных педагогических идей. 2. Работа по созданию учебно-методического комплекса. 3. Создание банка данных по изучению уровня воспитанности. 4. Обзор методической литературы по проблемам организации воспитательной деятельности. 5. Проведение классными руководителями открытых мероприятий.	5-9	в течение года	Классные руководители
Посещение музеев, театров, выставок.	5-9	в течение года	Классные руководители
Консультации для классных руководителей: 1. Содержание деятельности классных руководителей. 2. Документация классных руководителей. 3. Организация работы с родителями. 4. Ученическое самоуправление в классе.	5-9	в течение года	Администрация школы классные руководители
Профилактические беседы с обучающимися, состоящими на разных видах учёта.	5-9	в течение года	Администрация школы Классные руководители
Сбор и обновление данных о внеурочной занятости обучающихся.	5-9	в течение года	Классные руководители
Оформление классов, фойе школы к различным праздникам.	5-9	в течение года	Классные руководители
Семинары, совещания классных руководителей.	5-9	в течение года	Классные руководители
Мониторинг занятости обучающихся во время каникул.	5-9	в течение года	Классные руководители
Проведение классных часов, согласно графику на 2022-2023 учебный год	5-9	в течение года	Классные руководители
Летние каникулы, работа пришкольного лагеря, комплектование отрядов.	5-8	май	Классные руководители
Организация летнего отдыха детей. Организация летней занятости детей и подростков.	5-9	июнь-август	Классные руководители
Летняя трудовая практика.	5-8	июнь-август	Классные руководители
1. Социально-педагогическое сопровождение обучающихся «группы риска» и «трудновоспитуемых подростков» (летняя занятость) 2. Оказание содействия в трудоустройстве подростков, состоящих на учете в ВШУ и ПДН.		июнь-август	Администрация школы Классные руководители
Анализ результативности воспитательной работы в школе за 2023-2024 учебный год. Составление плана работы на 2024-2025 учебный год. Составление отчета о работе школьного лагеря.	5-9	август	Администрация школы Классные руководители
Контроль за организацией питания учащихся	5-9	в течение года	Классные руководители

Основные школьные дела

СЕНТЯБРЬ, 2023

Календарь образовательных событий и памятных дат:

1.09.-День Знаний

3.09 - День окончания Второй мировой войны, День солидарности в борьбе с терроризмом

8.09 - Международный день распространения грамотности

<i>Дела, события, мероприятия</i>	<i>Классы</i>	<i>Ориентировочное время проведения</i>	<i>Ответственные</i>
Торжественная линейка «Первый звонок», посвящённая Дню Знаний	5-9	1.09.2023	Классные руководители Администрация школы
Всероссийский открытый урок «ОБЖ» (урок подготовки детей в условиях различного рода чрезвычайных ситуаций)	5-9	1.09.2023	Классные руководители Учитель ОБЖ
Неделя безопасности: 1) Разработка индивидуальных схем безопасных маршрутов движения детей «дом-школа-дом» 2) Тематические классные часы «Дорога безопасности» 3) Минутки безопасности «Путь домой» 4) Проведение ежедневных пятиминуток здоровья	5-9		Классные руководители Администрация школы Учитель ОБЖ
Дни Единых Действий (проводятся по федеральным концепциям) 1) День Знаний 2) День окончания Второй мировой войны 3) День солидарности в борьбе с терроризмом. Единый день профилактики терроризма и экстремизма. 4) Международный день распространения грамотности	5-9	1.09.2023 3.09.2023 3.09.2023 8.09.2023	Советник директора Классные руководители Учитель истории Учителя русского языка
1) Всемирная акция «Очистим планету от мусора». «Трудовой десант» - уборка пришкольного участка 2) Озеленение классов 3) Изготовление праздничных газет ко Дню Учителя	5-9	В течение месяца	Классные руководители Администрация школы

ОКТАБРЬ, 2023

Календарь образовательных событий и памятных дат:

- 1.10 – Международный день пожилых людей
- 1.10 - Международный день музыки
- 4.10 - День защиты животных
- 5.10.– Международный день учителя
- 15.10 - День отца
- 25.10 – Международный день школьных библиотек

<i>Дела, события, мероприятия</i>	<i>Классы</i>	<i>Ориентировочное время проведения</i>	<i>Ответственные</i>
Дни Единых действий (проводятся по федеральным концепциям) 1) День пожилых людей 2) Международный день музыки 3) День защиты животных 4) Международный день учителя 5) День отца 6) Международный день школьных библиотек	5-9	1.10.2023 1.10.2023 4.10.2023 5.10.2023 15.10.2023 25.10.2023	Советник директора Классные руководители Учитель музыки

Проведение ежедневных пятиминуток здоровья	5-9	В течение года	Классные руководители
День самоуправления. Концертная программа «С Днем Учителя!»	5-9	5.10.2023	Советник директора Классные руководители Учитель музыки

НОЯБРЬ, 2023

Календарь образовательных событий и памятных дат:

4.11 – День народного единства

8.11- День памяти погибших при исполнении служебных обязанностей сотрудников органов внутренних дел России

26.11 – День матери

30.11 - День Государственного герба Российской Федерации

<i>Дела, события, мероприятия</i>	<i>Классы</i>	<i>Ориентировочное время проведения</i>	<i>Ответственные</i>
Дни Единых Действий (проводятся по федеральным концепциям) 1) День народного единства 2) День памяти погибших при исполнении служебных обязанностей сотрудников органов внутренних дел России 3) День матери 4) День Государственного герба Российской Федерации	5-9	4.11.2023 8.11.2023 26.11.2023 30.11.2023	Советник директора Классные руководители Учитель истории
Единый день профилактики правонарушений и преступлений. День прав ребенка. Классные часы «Конвенция о правах ребенка»	5-9	20.11.2023	Администрация школы Классные руководители
Единый день профилактики «Будущее своими руками» (профилактика наркомании, табакокурения, алкоголизма). Международный день отказа от курения	5-9	19.11.2023	Администрация школы Классные руководители Учителя биологии
День начала контрнаступления советских войск под Сталинградом	5-9	19.11.2023	Классные руководители Учитель истории
Проведение ежедневных пятиминуток здоровья	5-9	В течение года	Классные руководители

ДЕКАБРЬ, 2023

Календарь образовательных событий и памятных дат:

3.12 – День Неизвестного Солдата

3.12 – Международный день инвалидов

5.12 – День добровольца (волонтера) в России

9.12 – День Героев Отечества

12.12 - День Конституции Российской Федерации

<i>Дела, события, мероприятия</i>	<i>Классы</i>	<i>Ориентировочное время проведения</i>	<i>Ответственные</i>
Дни Единых Действий (проводятся по федеральным концепциям) 1) День Неизвестного Солдата 2) Международный день инвалидов	5-9	3.12.2023 3.12.2023	Советник директора Классные руководители Учитель истории

3) День добровольца (волонтера) в России		5.12.2023	Учитель обществознания
4) День Героев Отечества		9.12.2023	
5) День Конституции Российской Федерации		12.12.2023	
День начала контрнаступления советских войск против немецко-фашистских войск в битве под Москвой	5-9	5.12.2023	Классные руководители Учитель истории
1) Конкурс новогоднего украшения кабинетов	5-9	3-4 недели декабря	Классные руководители
2) Мастерская Деда Мороза			
Украшение школы к Новому году	5-9	3-4 недели декабря	Классные руководители Администрация школы
Акция «Кормушка»	5-9	В течение месяца	Администрация школы Классные руководители
Новогодние конкурсы и программы	5-9	4 неделя декабря	Классные руководители Администрация школы
Проведение ежедневных пятиминуток здоровья.	5-9	В течение года	Классные руководители

ЯНВАРЬ, 2024

Календарь образовательных событий и памятных дат:

25.01 - День российского студенчества

27.01 - День освобождения Красной армией крупнейшего "лагеря смерти" Аушвиц-Биркенау (Освенцима) - День памяти жертв Холокоста

<i>Дела, события, мероприятия</i>	<i>Классы</i>	<i>Ориентировочное время проведения</i>	<i>Ответственные</i>
Дни Единых действий (проводятся по федеральным концепциям)	5-9		Советник директора Классные руководители Учитель истории
1) День российского студенчества		25.01.2024	
2) День освобождения Красной армией крупнейшего "лагеря смерти" Аушвиц-Биркенау (Освенцима) - День памяти жертв Холокоста		27.01.2024	
Проведение ежедневных пятиминуток здоровья	5-9	В течение года	Классные руководители
День полного освобождения Ленинграда от фашистской блокады	5-9	27.01.2024	Классные руководители

ФЕВРАЛЬ, 2024

Календарь образовательных событий и памятных дат:

2.02 - День воинской славы России

8.02 – День российской науки

15.02- День памяти о россиянах, исполнявших служебный долг за пределами Отечества.

21.02– Международный день родного языка

23.02 - День защитника Отечества

28.02- Областной день вожатого

<i>Дела, события, мероприятия</i>	<i>Классы</i>	<i>Ориентировочное время проведения</i>	<i>Ответственные</i>
Дни Единых Действий (проводятся по федеральным концепциям)	5-9		Советник директора Классные руководители
1) День воинской славы России		2.02.2024	

2) День российской науки 3) День памяти о россиянах, исполнявших служебный долг за пределами Отечества 4) Международный день родного языка 5) День защитника Отечества 6) Областной день вожакого		8.02.2024 15.02.2024 21.02.2024 23.02.2024 28.02.2024	Учителя-предметники
День победы Вооруженных сил СССР над армией гитлеровской Германии в 1943 году в Сталинградской битве.	5-9	2.02.2024	Классные руководители Учитель истории
Проведение ежедневных пятиминуток здоровья.	5-9	В течение года	Классные руководители
МАРТ, 2024			
Календарь образовательных событий и памятных дат: 8.03 – Международный женский день 18.03 - День воссоединения Крыма и России 27.03 – Международный день театра			
<i>Дела, события, мероприятия</i>	<i>Классы</i>	<i>Ориентировочное время проведения</i>	<i>Ответственные</i>
Дни Единых Действий (проводятся по федеральным концепциям) 1) Международный женский день 2) День воссоединения Крыма и России 3) Международный день театра	5-9	8.03.2024 18.03.2024 27.03.2024	Советник Директора Классные руководители Учитель истории
Праздничные мероприятия, посвященные 8 марта.	5-9	8.03.2024	Администрация школы Классные руководители
Проведение ежедневных пятиминуток здоровья.	5-9	В течение года	Классные руководители
АПРЕЛЬ, 2024			
Календарь образовательных событий и памятных дат: 12.04 – День космонавтики			
<i>Дела, события, мероприятия</i>	<i>Классы</i>	<i>Ориентировочное время проведения</i>	<i>Ответственные</i>
Дни Единых Действий (проводятся по федеральным концепциям) 1) День космонавтики	5-9	12.04.2024	Советник директора Классные руководители
Проведение ежедневных пятиминуток здоровья	5-9	в течение года	Классные руководители
Всемирный День Земли	5-9	22.04.2024	Классные руководители Учитель биологии
День российского парламентаризма	5-9	27.04.2024	Классные руководители Учитель обществознания
Подготовка к участию в акции "Бессмертный полк"	5-9	3-4 неделя апреля	Классные руководители
МАЙ, 2024			
Календарь образовательных событий и памятных дат: 1.05 – День Весны и Труда			

9.05 – День Победы 19.05 - День детских общественных организаций России 24.05 – День славянской письменности и культуры, Последний звонок			
<i>Дела, события, мероприятия</i>	<i>Классы</i>	<i>Ориентировочное время проведения</i>	<i>Ответственные</i>
Дни Единых Действий (проводятся по федеральным концепциям) 1) День Весны и Труда 2) День Победы 3) День детских общественных организаций России 4) День славянской письменности и культуры 5) Последний звонок	5-9	1.05.2024 9.05.2024 19.05.2024 24.05.2024 24.05.2024	Советник директора Классные руководители Учителя русского языка
Праздничные мероприятия, посвященные 9 мая: - торжественный митинг, посвященный Дню Победы; - классные часы "Этих дней не смолкнет слава..."; - участие в акции "Бессмертный полк" (учащиеся с родителями)	5-9	8.05-9.05.2024	Администрация школы Классные руководители Учитель истории
Международный день семьи	5-9	15.05.2024	Классные руководители
Проведение ежедневных пятиминуток здоровья.	5-9	в течение года	Классные руководители
Праздник Последний звонок (торжественная линейка) Классный час «Последний звонок»	5-9 9	24.05.2024	Администрация школы Классные руководители
Внеурочная деятельность			
<i>Название курса</i>	<i>Классы</i>	<i>Ориентировочное время проведения</i>	<i>Ответственные</i>
Организация внеурочной деятельности по курсу «Разговоры о важном»	5-9	По плану школы	Администрация школы Классные руководители
Организация занятости учащихся в период каникул	5-9	В течение года по плану школы	Администрация школы классные руководители
Участие обучающихся в мероприятиях РДДМ, «ЮИД»	5-9	В течение года	Администрация школы классные руководители
Точка роста. «Живая химия: опыт и эксперименты»	8	В течение года	Учитель химии
Точка роста «Практическая биология»	5-6	В течение года	Учитель биологии
Профориентация	6-11	В течение года	Классные руководители
«Билет в будущее»	6-11	В течение года	Шевченко Л.С.
Внешкольные мероприятия			
<i>Дела, события, мероприятия</i>	<i>Классы</i>	<i>Ориентировочное время проведения</i>	<i>Ответственные</i>
Организация экскурсий, походов одного дня	5-9	В течение года	Классные руководители
Посещение учреждений культуры	5-9	В течение года	Администрация школы

			Классные руководители
Посещений предприятий р.п.Рудня	5-9	В течение года	Классные руководители
Экскурсии по храмам, в том числе виртуальные	5-9	В течение года	Классные руководители
Организация предметно-эстетической среды			
<i>Дела, события, мероприятия</i>	<i>Классы</i>	<i>Ориентировочное время проведения</i>	<i>Ответственные</i>
Оформление и обновление классных уголков	5-9	В течение года	Классные руководители
Размещение на стендах школы регулярно сменяемых экспозиций: творческих работ школьников, позволяющих им реализовать свой творческий потенциал, а также знакомящих их с работами друг друга; картин определенного художественного стиля, знакомящего школьников с разнообразием эстетического осмысления мира; фотоотчетов об интересных событиях, происходящих в школе (проведенных ключевых делах, интересных экскурсиях, походах, встречах с интересными людьми и т.п.)	5-9	В течение года	Классные руководители
Событийный дизайн – оформление пространства проведения конкретных школьных событий (День знаний, Новый год, День защитника Отечества, Международный женский день, День Победы, Последний звонок, Выпускной бал)	5-9	В течение года	Администрация школы Классные руководители
Трудовые десанты по уборке территории школы	5-9	В течение года	Классные руководители
Озеленение пришкольной территории, разбивка клумб, посадка цветов, деревьев, кустарников	5-9	В течение года	Администрация школы Классные руководители
Совместная с детьми разработка, создание и популяризация особой школьной символики используемой как в школьной повседневности, так и в торжественные моменты жизни образовательной организации – во время праздников, торжественных церемоний, ключевых общешкольных дел и иных происходящих в жизни школы знаковых событий	5-9	В течение года	Классные руководители Администрация школы
Взаимодействие с родителями (законными представителями)			
<i>Дела, события, мероприятия</i>	<i>Классы</i>	<i>Ориентировочное время проведения</i>	<i>Ответственные</i>
Проведение организационных классных собраний (выборы классных родительских комитетов, планирование работы). Изучение мотивов и потребностей родителей. Привлечение родителей в организации и проведении внеклассных мероприятий, походов, экскурсий. Оформление социальных паспортов классов.	5-9	сентябрь	Классные руководители
Помощь обучающимся в изготовлении карт-схем-маршрута «Дом-школа-дом»	5-9	сентябрь	Классные руководители
Заседание Управляющего совета школы	5-9	сентябрь, декабрь февраль, июнь	Директор школы, члены Управляющего совета
Рейды «Неблагополучная семья», межведомственная операция «Подросток»	5-9	в течение года	Администрация школы

			классные родители члены РК
Педагогическое просвещение родителей по вопросам воспитания детей.	5-9	в течение года	Классные руководители
Индивидуальные консультации для родителей.	5-9	в течение года	Администрация школы классные руководители педагог-психолог
Работа Совета профилактики с неблагополучными семьями по вопросам воспитания, обучения детей.	5-9	по плану работы Совета профилактики, в течение года	Администрация школы классные руководители педагог-психолог родительский комитет
Психологическое просвещение родителей по теме «Ответственное родительство – путь к успеху ребенка»	5-9	в течение года	Классные руководители педагог-психолог
Проведение тематических родительских собраний, круглых столов по вопросам: 1) Направленных на противодействие жестокого обращения в отношении несовершеннолетних; 2) Обеспечения информационной безопасности и безопасному использованию сети Интернет; 3) Профилактики ранних половых связей, половому воспитанию и предупреждению ранней беременности несовершеннолетних; 4) Направленных на профилактику алкоголизма и наркомании, токсикомании и табакокурения; 5) Направленных на профилактику суицидального поведения среди обучающихся; 6) Направленных на профилактику экстремизма и терроризма; 7) Направленных на профилактику самовольных уходов подростков, профилактику хищений; 8) Направленных на профилактику детского дорожно-транспортного травматизма; 9) Направленных на профилактику безнадзорности и правонарушений несовершеннолетних; 10) Направленных на правовую пропаганду обучающихся; 11) Направленных на профилактику буллинга.	5-9	в течение года	Администрация школы классные руководители педагог-психолог
Родительский контроль питания.	5-9	в течение года	Члены родительских комитетов классов
Родительский лекторий 1. Сложности адаптационного периода. 2. Как стать настойчивым в учении, труде, спорте. 3. О привычках полезных и вредных.	5 6 7-8	1 полугодие 2023-2024 учебного года	Классные руководители педагог-психолог

4.Уважительное отношение к людям – основа культуры поведения. Родительский лекторий 1.Психологические особенности возрастного периода и рекомендации родителям. 2.Культура учебного труда и организация свободного времени. 3.Система ценностей старшеклассника.	9 5-6 7-8 9	2 полугодие 2023-2024 учебного года	
Информационное оповещение родителей через школьный сайт.	5-9	в течение года	Администрация школы классные руководители педагог-психолог
Привлечение родителей к праздничному оформлению школы, окон (Новый год, День Победы).	5-9	в течение года	Классные руководители
Привлечение родителей к участию в ключевых общешкольных делах (праздниках, акциях, конкурсах и т.д.)	5-9	в течение года	Классные руководители
Итоговые классные родительские собрания на тему «Организация летнего отдыха детей»	5-9	май	Классные руководители
Индивидуальные консультации для родителей «Профессиональные намерения и профессиональные возможности старшеклассника».	9	в течение года	Классные руководители педагог-психолог
Консультация для родителей «Трудоустройство подростков в период летних каникул».	8-9	май	Администрация школы классные руководители
Беседы о деятельности «Детского телефона доверия».	5-9	сентябрь, ноябрь, январь, март, май	Классные руководители педагог-психолог

Самоуправление

<i>Дела, события, мероприятия</i>	<i>Классы</i>	<i>Ориентировочное время проведения</i>	<i>Ответственные</i>
Выборы лидеров, активов классов, распределение обязанностей.	5-9	сентябрь	Классные руководители
Работа в соответствии с обязанностями	5-9	ежемесячно в течение года	Администрация школы Классные руководители
Конференция обучающихся (выборы Ученического совета школы)	5-9	сентябрь	Администрация школы Классные руководители Актив классов
Круглый стол, планирование работы совета лидеров школы на новый 2022-2023 учебный год.	5-9	сентябрь	Администрация школы Классные руководители
Операция «Уголок» (проверка классных уголков, их функционирование)	5-9	ежемесячно в течение года	Классные руководители Администрация школы Члены Ученического совета
Заседания Ученического совета.	5-9	ежемесячно в течение года	Классные руководители Администрация школы Члены Ученического совета
Рейды по проверке внешнего вида обучающихся.	5-9	ежемесячно в течение	Классные руководители

		года	Администрация школы Члены Ученического совета
Рейды по проверке чистоты в кабинетах	5-9	ежемесячно в течение года	Классные руководители Администрация школы Члены Ученического совета
Круглый стол. Подведение итогов работы Ученического совета школы за 2022-2023 учебный год	5-9	май	Классные руководители Администрация школы Члены Ученического совета
Подведение итогов «Мы в жизни школы»	5-9	в конце каждой четверти, в конце учебного года	Классные руководители
<i>Профилактика и безопасность</i>			
<i>Дела, события, мероприятия</i>	<i>Классы</i>	<i>Ориентировочное время проведения</i>	<i>Ответственные</i>
Индивидуальные и групповые занятия с психологом	5-9	в течение года по плану	педагог-психолог
Осуществление контроля: -за своевременным выявлением несовершеннолетних, не посещающих ОУ по неуважительным причинам -за выполнением Закона «Об образовании»	5-9	постоянно	Классные руководители Администрация школы общественный инспектор
Осуществление проверки условий жизни детей, находящихся под опекой, проживающих в приемных семьях	5-9	сентябрь март	Классные руководители общественный инспектор
Организация индивидуальной профилактической работы с учащимися, семьями, состоящими на профилактических учетах	5-9	ежемесячно	Классные руководители педагог-психолог общественный инспектор
Посещение семей учащихся, состоящих на профилактических учетах	5-9	ежемесячно	Классные руководители
Выявление учащихся, семей находящихся в трудной жизненной ситуации	5-9	в течение года	Классные руководители
Беседы с обучающимися по профилактике самовольных уходов	5-9	1 раз в четверть	Классные руководители Инспектор ОПДН
<i>Классные часы, беседы по профилактике буллинга, скулишутинга, моббинга:</i> -«Бояться страшно. Действовать нестрашно» -«Как защитить себя» -«Добро против насилия» -«Способы решения конфликтов с ровесниками» <i>Классные часы, беседы по профилактике правонарушений и преступлений среди несовершеннолетних:</i> -«Правила поведения в школе, дома, общественных местах»	5-9	ежемесячно	Классные руководители Инспектор ОПДН педагог-психолог

<p>-«Административная и уголовная ответственность несовершеннолетних»</p> <p>-«Хищение личных вещей»</p> <p>-«Нецензурные выражения, драки –преступные деяния»</p> <p>-«Преступление и наказание»</p> <p>-«Ответственность за хранение и распространение наркотических веществ»</p> <p>-«Правонарушения–дорога в пропасть»</p> <p>-«Подросток и правонарушения»</p> <p>-«А что мне за это будет?»</p> <p>Классные часы, беседы:</p> <p>-«Спорт – альтернатива пагубным привычкам»</p> <p>-«Здоровые привычки – здоровый образ жизни»</p> <p>-«Ответственность и безответственность к здоровью. Что прячется за этими словами?»</p> <p>-«Привычки и здоровье»</p> <p>-«Здоровый образ жизни – главное условие профилактики возникновения вредных привычек»</p> <p>-«Здоровье – это модно»</p> <p>-«Ответственность за будущее»</p> <p>-«От культуры тела – к культуре духа»</p>		ежемесячно	
Показ видеороликов, антинаркотической направленности	5-9	ежемесячно	Классные руководители
Спортивные соревнования	5-9	в течение года	Учитель физкультуры
Подготовка и проведение анонимного социально-психологического тестирования	7-9	сентябрь	Педагог-психолог Классные руководители
Распространение памяток по противодействию экстремизма, терроризма	5-9	В течение года	Классные руководители
<p>Классные часы, беседы, направленные на профилактику межнациональных разногласий:</p> <p>-«Давайте поразмышляем друг о друге»</p> <p>- Нас всех объединяет общий дом»</p> <p>-«Толерантность в современном мире»</p> <p>-«История и традиции народов России»</p> <p>-«Уважение, принятие и понимание»</p> <p>-«Учимся жить в многоликом мире»</p> <p>-«Молодежный экстремизм и субкультуры: есть ли связь между ними?»</p> <p>- «Учимся решать конфликты»</p> <p>-«Толерантность – гармониямежнациональных отношений»</p>	5-9		Классные руководители

Распространение информации о деятельности «Детского телефона доверия»	5-9	В течение года	Классные руководители
Классные часы по формированию жизнестойкости: -«Стресс - как с ним совладать» -«Когда мне плохо, я...» -«Как преодолевать тревогу» -«Способы саморегуляции и эмоционального состояния» -«Мир для меня это...» -«Трудно ли быть подростком» -«Психологическая безопасность, как ее создавать» -«Скорая помощь себе в трудных ситуациях» -«Жизнь – как ценность»	5-9	Ежемесячно	Классные руководители Педагог-психолог
Единый урок безопасности в сети Интернет	5-9	Октябрь 2023	Классные руководители Учитель информатики
Уроки цифры	5-9	В течение года	Классные руководители Учитель информатики
Классные часы: -«Безопасность школьников в сети Интернет» -«Глобальная сеть Интернет – опасности, которые нас подстерегают» -«Осторожно! Социальные сети»	5-9	Декабрь 2023 Март 2024 Май 2024	Классные руководители
Инструктажи по технике безопасности	5-9	В течение года	Классные руководители Учитель ОБЖ
Участие в акции «Внимание – дети»	5-9	Сентябрь 2023 , Март 2024	Классные руководители Учитель ОБЖ
Разработка маршрута учащихся «Дом-школа-дом»	5-9	Сентябрь 2023	Классные руководители
Конкурс рисунков по ПДД	5-9	в течение года	Классные руководители Учитель ИЗО
Классные часы: -«Ответственность несовершеннолетних за нарушение ПДД» -«ПДД – закон улиц и дорог» -«Береги свою жизнь. Опасности на дорогах» -«Автомобиль. Дорога. Пешеход»	5-9	октябрь декабрь март май	Классные руководители Учитель ОБЖ
Инструктажи по технике пожарной безопасности	5-9	в течение года	Классные руководители Учитель ОБЖ
Распространение памяток, буклетов по пожарной безопасности	5-9	в течение года	Классные руководители

Класные часы: -«Поведение учащихся при пожаре» -«Газ опасным может стать, если правила не знать» -«Пожарным можешь ты не быть, но правила противопожарной безопасности знать обязан» -«Служба спасения»	5-9	сентябрь ноябрь февраль апрель	Класные руководители Учитель ОБЖ
Конкурс рисунков по пожарной безопасности	5-9	в течение года	Класные руководители Учитель ИЗО
Отработка с учащимися навыков при чрезвычайных ситуациях	5-9	в течение года	Учитель ОБЖ Класные руководители
Беседа «Дружба и любовь»	5-9	сентябрь	Класные руководители
Беседа «Брак и семья в жизни человека»	5-9	ноябрь	Класные руководители
Беседа «Наш класс – моя семья. О взаимоотношениях мальчиков и девочек»	5-9	январь	Класные руководители
Беседа «Нравственные и психологические основы семьи»	5-9	март	Класные руководители
Беседа «Ранние половые связи и их последствия»	5-9	в течение года	Класные руководители
Беседа по правилам поведения с незнакомыми людьми	5-9	в течение года	Класные руководители
Социальное партнерство			
Уроки Мужества, спортивные соревнования, тематические часы	5-9	в течение года	Администрация школы Класные руководители
Профориентация			
<i>Дела, события, мероприятия</i>	<i>Классы</i>	<i>Ориентировочное время проведения</i>	<i>Ответственные</i>
Виртуальные экскурсии по предприятиям. Конкурс плакатов «Спасибо вам, учителя!»	5-9 5-9	в течение года октябрь	Класные руководители
Беседа «Мир профессий»	5-9	сентябрь	Класные руководители
Беседа «Как появились профессии»	5-9	октябрь	Класные руководители учитель ИЗО
Класный час «Каждый выбирает по себе»	5-9	ноябрь	Класные руководители
Класный час «Путь в профессию начинается в школе»	5-9	декабрь	Класные руководители
Беседа «Новое время – новые профессии»	5-9	январь	Класные руководители
Беседа «Моя профессия – мой выбор»	5-9	февраль	Класные руководители
Беседа «О профессиях разных, нужных и важных»	5-9	март	Класные руководители
Беседа «Профессии будущего»	5-9	апрель	Класные руководители
Класный час «Я в большом мире профессий»	5-9	май	Класные руководители
Индивидуальные консультации психолога с обучающимися и родителями	8-9	в течение года	Педагог-психолог
	5-9		Класные руководители
Школьный конкурс рисунков «Кем я хочу быть?»	5-7	апрель	Класные руководители

			Учитель ИЗО
Участие во Всероссийском проекте «ПроеКТОриЯ»	5-9	в течение года	Администрация школы Классные руководители
Расширение знаний обучающихся о новых профессиях учителями-предметниками.	8-9	в течение года	Учителя-предметники
Встреча с представителями центра занятости населения.	8-9	по согласованию	Администрация школы Классные руководители
Анкетирование обучающихся по вопросам выбора профессии и специальности.	8-9	ноябрь	Классные руководители